



LOI n° 2021 - 026
PORTANT LOI DE REGLEMENT
2018




TABLE DES MATIERES

LISTE DES ABREVIATIONS	3
LISTE DES TABLEAUX	5
LISTE DES GRAPHES	8
LISTE DES ANNEXES	9
EXPOSE DES MOTIFS	1
I. ANALYSE DE LA SITUATION ECONOMIQUE ET FINANCIERE	2
II. ANALYSE DE LA PERFORMANCE DES POUVOIRS PUBLICS	10
A. ANALYSE DE LA PERFORMANCE NATIONALE	11
1. Les réalisations physiques et financières des Institutions et Ministères en 2018 (BGE)	11
2. Evolution triennale de la performance nationale (2016 à 2018)	11
B. ANALYSE DE LA PERFORMANCE SECTORIELLE	12
1. Secteur administratif	12
2. Secteur social	28
3. Secteur infrastructure	34
4. Secteur productif	40
III. ANALYSE DE LA SITUATION BUDGETAIRE DES LOIS DE FINANCES 2018	45
A. PREVISIONS, EXECUTIONS ET RESULTATS GENERAUX DES LOIS DE FINANCES 2018	45
B. ANALYSE DE L'EVOLUTION DES CREDITS	47
1. Mouvements de crédits	47
2. Décret d'avance : ouverture de crédits supplémentaires	54
C. ANALYSES BUDGETAIRES ET FINANCIERES DES LOIS DE FINANCES 2018	54
1. BUDGET GENERAL	54
2. BUDGETS ANNEXES	68
3. COMPTES PARTICULIERS DU TRESOR	73
4. FONDS DE CONTRE VALEUR	74
5. OPERATION EN CAPITAL DE LA DETTE PUBLIQUE (OCDP)	75
LOI DE REGLEMENT 2018	80

LISTE DES ABREVIATIONS

A: Atteint
ACCPDC: Agence Comptable Centrale des Postes Diplomatiques et Consulaires
AGOA: African Growth and Opportunity Act
Aut. : Autres
AVC : Accident Vasculaire Cérébral
BA : Budgets Annexes
BAD : Banque Africaine du Développement
BADEA : Banque Arabe pour le Développement Economique en Afrique
BCE : Banque Centrale Européenne
BCM : Banque Centrale de Madagasikara
BCSE : Bordereaux de Crédits Sans Emploi
BGE : Budget Général de l'Etat
BIANCO : Bureau Indépendant Anti-Corruption
BTA : Bon du Trésor par Adjudication
BTP : Bâtiment et Travaux Publics
BTS : Bons de Tirages Spéciaux
CDMT : Cadre de Dépense à Moyen Terme
CEE : Communauté Economique Européenne
CGAF : Compte Général de l'Administration des Finances
CHD : Centre Hospitalier de District
CRCM : Caisse de Retraite Civile et Militaire
CPT : Comptes Particuliers du Trésor
CSA : Centre de Service Agricole
CSB : Centre de Santé de Base
CTD : Collectivités Territoriales Décentralisées
DTI : Droits et Taxes à l'Importation
DTS : Droits de Tirages Spéciaux
FAD : Fonds Africain de Développement
FCV : Fonds de Contre-Valeur
FED : Réserve Fédérale Américaine
FIDA : Fonds International de Développement Agricole
FJPA : Frais de Justice Criminelle et Assimilés
FMI : Fonds Monétaire International
FPP : Fiche de Performance Pluriannuelle
FSP : Fonds de Solidarité Prioritaire
GRC : Gestion des Risques et des Catastrophes
IDA : International Development Association
IEC : Information-Education et Communication
IN : Imprimerie Nationale
INSTAT : Institut National de la Statistique
IPC: Indice de Prix à la Consommation
JIRAMA: Jiro sy Rano Malagasy

LFI : Loi de Finances Initiale
LFR : Loi de Finances Rectificative
LOLF : Loi Organique sur les Lois de Finances
MID : Marché Interbancaire de Devises
NA : Non Atteint
ND : Non Disponible
NTIC : Nouvelle Technologie de l'Information et de la Communication
OCDP : Opérations en Capital de la Dette Publique
OGT : Opérations Globales du Trésor
ONG : Organisation Non Gouvernementale
OPEP : Organisation des Pays Exportateurs de Pétrole
PAM : Programme Alimentaire Mondial
PGA : Paierie Générale d'Antananarivo
PGE : Politique Générale de l'Etat
PIB : Produit Intérieur Brut
PIP : Programme d'Investissement Public
PLOFs : Plans Locaux d'Occupation Foncière
PME/PMI: Petites et Moyennes Entreprises/ Petites et Moyennes Industries
PND : Plan National de Développement
PNUD : Programme des Nations-Unies pour le Développement
PPN : Produits de Première Nécessité
PPP : Partenariat Public Privé
RAP : Rapport Annuel de Performance
RdP : Responsable de Programmes
REF : Rapport Economique et Financier
RPI : Ressources Propres Internes
RRI : Rapid Result Initiative
SADEC: Southern African Development Community
SGAB : Service de la Gestion des Aides Bilatérales
SLR : Service de la Loi de Règlement
SST : Sécurité Sociale des Travailleurs
TG : Trésorerie Générale
TIC : Technologie de l'Information et de la Communication
TMA : Trésorerie Ministérielle de l'Agriculture
TMEN : Trésorerie Ministérielle de l'Education Nationale
TMS : Trésorerie Ministérielle de la Santé
TP : Trésorerie Principale
TPI : Tribunal de Première Instance
TVA : Taxe sur la Valeur Ajoutée
UE : Union Européenne
USD : United States Dollar
VIH/SIDA : Virus de l'Immunodéficience Humaine/ Syndrome d'Immunodéficience Acquise
ZFI : Zone Franche Industrielle



LISTE DES TABLEAUX

Tableau 1 : Dynamisme de l'Indice des Prix à la Consommation par Secteur Productif et par Catégorie de Produits (en pourcentage).....	4
Tableau 2 : Récapitulatif sur l'évolution de l'Inflation et de la masse monétaire (M3).....	4
Tableau 3 : Dynamisme des parités USD/Ariary et DTS/Ariary sur le MID (en Ariary).....	5
Tableau 4 : Récapitulatif des taux de change en fin de période (en Ariary).....	5
Tableau 5 : Situation de la Balance de paiement (en DTS).....	6
Tableau 6 : Evolution et réalisations des recettes de l'Etat en 2018.....	8
Tableau 7 : Evolution et Réalisation des dépenses de l'Etat en 2018.....	9
Tableau 8 : Récapitulation de la situation de la performance et de la situation budgétaire 2018.....	11
Tableau 9 : Les réalisations physiques et financières des Institutions et Ministères du secteur administratif.....	13
Tableau 10 : Synthèse des réalisations financières et physiques (PRESIDENCE).....	13
Tableau 11 : Synthèse des réalisations financières et physiques (SENAT).....	14
Tableau 12 : Synthèse des réalisations financières et physiques (ASSEMBLEE NATIONALE).....	14
Tableau 13 : Synthèse des réalisations financières et physiques (HCC).....	15
Tableau 14 : Synthèse des réalisations financières et physiques (PRIMATURE).....	15
Tableau 15 : Synthèse des réalisations financières et physiques (FILANKEVITRY NY FAMPIHAVANANA MALAGASY).....	16
Tableau 16 : Synthèse des réalisations financières et physiques (CENI).....	16
Tableau 17 : Synthèse des réalisations financières et physiques (MAE).....	17
Tableau 18 : Synthèse des réalisations financières et physiques (MDN).....	18
Tableau 19 : Synthèse des réalisations financières et physiques (SEG).....	19
Tableau 20 : Synthèse des réalisations financières et physiques (MID).....	20
Tableau 21 : Synthèse des réalisations financières et physiques (SECURITE PUBLIQUE).....	21
Tableau 22 : Synthèse des réalisations financières et physiques (MIN JUSTICE).....	21
Tableau 23 : Synthèse des réalisations financières et physiques (MFB).....	22
Tableau 24 : Synthèse des réalisations financières et physiques (MEP).....	24
Tableau 25 : Synthèse des réalisations financières et physiques (MFPRATELS).....	25
Tableau 26 : Synthèse des réalisations financières et physiques (MCC).....	26
Tableau 27 : Synthèse des réalisations financières et physiques (MCRI).....	27
Tableau 28 : Réalisations physiques et financières des Ministères du secteur social.....	28
Tableau 29 : Synthèse des réalisations financières et physiques (MINSAN).....	29
Tableau 30 : Synthèse des réalisations financières et physiques (MJS).....	30
Tableau 31 : Synthèse des réalisations financières et physiques (MPPSPF).....	30
Tableau 32 : Synthèse des réalisations financières et physiques (MEN).....	31

Tableau 33 : Synthèse des réalisations financières et physiques (METFP)	32
Tableau 34 : Synthèse des réalisations financières et physiques (MESUPRES).....	33
Tableau 35 : Synthèse des réalisations financières et physiques (MCPASP)	33
Tableau 36 : Réalisations physiques et financières des Ministères du secteur infrastructure	35
Tableau 37 : Synthèse des réalisations financières et physiques (MEH)	35
Tableau 38 : Synthèse des réalisations financières et physiques (MEAH)	36
Tableau 39 : Synthèse des réalisations financières et physiques (MTPI).....	36
Tableau 40 : Synthèse des réalisations financières et physiques (MATSF).....	37
Tableau 41 : Synthèse des réalisations financières et physiques (MTM).....	38
Tableau 42 : Synthèse des réalisations financières et physiques (MPTDN)	39
Tableau 43 : Résumé des réalisations physiques et financières des Ministères du secteur productif .	40
Tableau 44 : Synthèse des réalisations financières et physiques (MIDSP).....	41
Tableau 45 : Synthèse des réalisations financières et physiques (MINTOUR).....	41
Tableau 46 : Synthèse des réalisations financières et physiques (MINAE)	42
Tableau 47 : Synthèse des réalisations financières et physiques (MRHP).....	43
Tableau 48 : Synthèse des réalisations financières et physiques (MEEF).....	43
Tableau 49 : Synthèse des réalisations financières et physiques (MMRS)	44
Tableau 50 : Résultats généraux de l'exécution de la Loi de Finances 2018	46
Tableau 51 : Situation des mouvements de crédits de 2016 à 2018.....	47
Tableau 52 : Recettes du Budget Général	55
Tableau 53 : Situation des recettes par nature	55
Tableau 54 : Situation des crédits et dépenses du BG par mission	56
Tableau 55 : Situation des crédits et dépenses du BG par programme	57
Tableau 56 : Situation des crédits et dépenses du BG par catégorie	63
Tableau 57 : Exécution des dépenses sur les intérêts de la Dette Publique.....	64
Tableau 58 : Dépenses de soldes	64
Tableau 59 : Dépenses de fonctionnement hors solde.....	65
Tableau 60 : Dépenses structurelles	66
Tableau 61 : Emploi des investissements	66
Tableau 62 : Dépenses d'Investissement par type de financement	66
Tableau 63 : PIP Par Régions.....	67
Tableau 64 : Crédits et dépenses du BG par nature.....	68
Tableau 65 : Recettes de l'Imprimerie Nationale	69
Tableau 66 : Dépenses de l'Imprimerie Nationale.....	69
Tableau 67 : Recettes des Postes et Télécommunications.....	71
Tableau 68 : Dépenses des Postes et Télécommunications.....	71
Tableau 69 : Récapitulation des situations des Budgets Annexes.....	72

Tableau 70 : Situation des CPT 2018	73
Tableau 71 : Situation des FCV.....	74
Tableau 72 : Part de dépenses d'investissement de 2 Institutions et 6 Ministères financée par le FCV	74
Tableau 73 : Evolution des FCV entre 2014-2018.....	75
Tableau 74 : Situation des Opérations en Capital de la Dette Publique	76
Tableau 75 : Situation du tirage de l'Emprunt en 2018.....	76
Tableau 76 : Situation de l'Amortissement des Dettes Publiques	77
Tableau 77 : Situation de l'Encours de la Dette Publique	78



LISTE DES GRAPHES

Graphique 1 : Evolution de la performance nationale de 2016 à 2018	12
Graphique 2 : Performance du secteur administratif en 2018 (en %)... ..	13
Graphique 3 : Performance du secteur social en 2018 (en %)... ..	28
Graphique 4 : Performance du secteur infrastructure en 2018 (en %)	35
Graphique 5 : Performance du secteur productif en 2018 (en %)	40
Graphique 6 : Situation des recettes par nature	56
Graphique 7 : Crédits et dépenses du BG par catégorie	63
Graphique 8 : Dépenses du personnel de l'Etat.....	64
Graphique 9 : Dépenses de fonctionnement hors solde.....	65
Graphique 10 : Situation budgétaire de l'IN	70
Graphique 11 : Situation budgétaire des Postes et Télécommunications	71
Graphique 12 : Récapitulation des situations des Budgets Annexes.....	72
Graphique 13 : Evolution des FCV des Cinq (5) dernières années	75

LISTE DES ANNEXES

1. Situation des recettes
2. Budgets Annexes
3. Opérations sur les Fonds de Contre-Valeur
4. Opérations en Capital de la Dette Publique (Emprunts)
5. Opérations sur les Comptes Particuliers du Trésor
6. Etats de dépenses (fonctionnement, solde, investissement) par Institution/Ministère
7. Etats de développement de crédits par Institution/Ministère
8. Compte Général de l'Administration des Finances
9. Rapport Annuel de Performance
10. Récapitulation des actes modificatifs de crédits
11. Etat récapitulatif des dépenses par Ministère-Mission-Programme et Financement
12. Situation financière des Etablissements Publics Nationaux



LOI n° 2021 - 026
portant Loi de Règlement pour 2018

EXPOSE DES MOTIFS

La Loi de Règlement, comme définie dans la Loi Organique sur les Lois de Finances (LOLF) n°2004-007 dans son article 2, se catégorise parmi les Lois de Finances. « La Loi de Règlement constate le montant définitif des recettes encaissées et des dépenses ordonnancées au cours de la gestion de l'année civile considérée et approuve les différences entre les résultats et les prévisions de la Loi de Finances de l'année, complétée, en tant que de besoin, par les lois rectificatives. Le cas échéant, elle approuve les dépassements de crédits résultant de circonstances de force majeure. Elle autorise enfin le transfert du résultat de l'année au compte permanent des résultats du Trésor. » (LOLF Art. 2 al. 6). Pour l'exercice budgétaire 2018, la Loi de Finances Initiale (LFI) n°2017-024 du 19 décembre 2017 a été modifiée par la Loi de Finances Rectificative (LFR) n°2018-024 du 12 juillet 2018, suivant la volonté principale de préserver la stabilité macroéconomique.

L'année 2018 a commencé par quelques événements majeurs dont la survenue des cyclones Ava, Dumazile et Eliakim, qui ont tous affecté la Grande Île. Les dégâts engendrés par les trois cyclones ont surtout touché les infrastructures publiques à savoir les infrastructures routières et de télécommunication, les infrastructures scolaires, les bâtiments publics et les poteaux électriques. Des pertes humaines ainsi que plusieurs cas de sinistres ont également été enregistrés. Un autre fait marquant de ce début d'année en revue a été aussi le lancement de la vision pour l'Emergence de Madagasikara. Le Président de la République en place avait élaboré et présenté au mois de Janvier un document de politique « Vina 2030 : Fisandratana » lequel devait orienter toutes les actions du Gouvernement et des départements ministériels. Toutefois, suite aux troubles politiques en cours d'année, exacerbées par plusieurs revendications syndicales dont les enseignants, les services fiscaux et douaniers, un nouveau Gouvernement a été formé, dont la principale mission était de mener à bien les élections présidentielles. Ainsi, le cycle électoral a été mené à terme avec la tenue d'un premier tour en Novembre 2018.

Sur le plan économique, le taux de croissance pour 2018 a été évalué à 4,6%¹. Les réformes envisagées par l'Etat malagasy dans le cadre du programme de Facilité Elargie de Crédit (FEC) ont été poursuivies avec pour principal objectif de préserver la stabilité macroéconomique. Le pays a ainsi bénéficié des quatrièmes et cinquièmes décaissements de la FEC pour aide à la balance des paiements à hauteur de 31,4 millions de DTS chacun. Au niveau des finances publiques, le déficit budgétaire a été contenu à 2,2% du PIB grâce à (i) un accroissement de 14,6% des recettes fiscales nettes et (ii) une diminution de 18,9% des dépenses de fonctionnement par rapport à l'année précédente.

I. ANALYSE DE LA SITUATION ÉCONOMIQUE ET FINANCIÈRE

ENVIRONNEMENT DE L'ÉCONOMIE MONDIALE MARQUÉ PAR LE DÉBUT DE L'ESCALADE DES BARRIÈRES TARIFAIRES

En 2018, la croissance économique mondiale est restée vigoureuse, soit de 3,6%, même si cette performance restait insuffisante face au défi de lutte contre la pauvreté. D'ailleurs, les prévisions tablaient sur 3,9% de croissance, laquelle n'a pas été atteinte. La principale cause se trouvait au niveau du commerce international lequel a commencé à ralentir suivant le relèvement des mesures protectionnistes dans plusieurs pays. Ce sont surtout les pays émergents et ceux exportateurs qui ont subi les revers de cette situation conjuguée avec le resserrement des conditions financières.

Toutefois, la région de l'Afrique subsaharienne a été relativement épargnée, soit une croissance affichée à 3,0%, contre 2,9% en 2017 et 1,4% en 2016. Elle est soutenue par une meilleure production agricole et le redressement des prix des produits de base. L'abondance des forces de travail bénéficie également à l'économie africaine mais à une proportion encore insuffisante. En effet, le taux de sous-emploi reste à un niveau désastreux et la création de nouveaux emplois n'arrive pas à réduire le déficit.

Concernant le prix du pétrole, une remontée des prix a été observée en 2018 avec une moyenne de 71,1 USD² du brut, contre 54,4 USD en 2017.

CROISSANCE ÉLEVÉE MALGRÉ LES APPREHENSIONS DES INVESTISSEURS VIS-A-VIS DU CONTEXTE ÉLECTORAL

En 2018, Madagascar a affiché un taux de croissance économique élevé de 4,6%, même si l'ambiance électorale incitait les investisseurs à la prudence. Un saut exceptionnel de 7,4% est observé au niveau de la branche agricole, grâce aux conditions climatiques favorables à la production. La contre-performance de la branche élevage et pêche (-4,5%) et le recul de la branche sylviculture (-0,9%) dû à la persistance des feux de brousse ramène toutefois le secteur primaire à une croissance de 3,7%.

¹ Selon la nouvelle base de la Comptabilité Nationale adoptée depuis 2019

² Prix moyen f.o.b. du Brent par baril

La croissance du secteur secondaire s'est affichée, quant à elle, à 8,1% grâce à une bonne performance des branches électricité, eau et gaz (20,0%), industries diverses (16,9%), industrie extractive (10,1%), matériaux de construction (7,6%) et industrie métallique (7,4%). Sur financement PPP, la construction des centrales thermiques Noor 1 et Noor 2 fonctionnant aux fuels lourds, a permis de renforcer la capacité de production électrique de la JIRAMA de 76 mégawatts. La diminution des délestages suite à cette nouvelle implantation ainsi que la poursuite des subventions accordées à cette société nationale s'est répercutée positivement sur les autres industries.

Quant au secteur tertiaire, les croissances à deux chiffres des branches services rendus aux ménages (17,1%), poste et télécommunication (11,3%), et éducation (10,8%) relève à 2,1% la croissance du secteur, et ce, malgré la recrudescence des branches hôtel et restaurant (-11,4%), Administration (-2,1%), transport (-1,7%) et santé (-1,1%). En particulier pour le transport, le dysfonctionnement pendant plusieurs mois du port de Toamasina, lié à la grève des douaniers, a été un contexte marquant. Il faut noter également pour ce secteur une croissance déjà remarquable des BTP (7,9%). La finalisation des projets d'infrastructures publiques tels que la nouvelle route reliant Tsarasaotra et l'Aéroport d'Ivato a eu, en effet, des impacts positifs sur les activités y afférentes et sur la sphère réelle en général.

BAISSE DU NIVEAU GENERAL DES PRIX GRACE A UNE BONNE SYNERGIE ENTRE POLITIQUES DE L'OFFRE ET DE LA DEMANDE

Après une année 2017 à forte pression inflationniste, l'année 2018 a été marquée par un retour progressif vers la stabilité des prix. Le taux d'inflation était passé de 9,0% en Décembre 2017 à 6,1% sur la même période de 2018, soit un écart favorable de -2,9 points de pourcentage. Ce taux avait également réduit de 1,6 point de pourcentage par rapport à l'estimation de fin de période établie dans la LFR 2018 et de 0,7 point de pourcentage par rapport à la moyenne annuelle prévisionnelle. Une situation qui a été stimulée principalement par la tendance baissière des prix des produits alimentaires, spécifiquement ceux du riz, passant d'un glissement annuel de +26,9% en Janvier 2018 à +4,4% en Décembre 2018. Madagascar avait en effet bénéficié d'un climat propice à la riziculture au cours de l'année en revue, et ce en dépit du passage du cyclone AVA en début d'année. En parallèle, le cours du riz sur le marché international s'était rétracté suite à l'accumulation de stocks en provenance d'Asie. Il est à rappeler que le riz représente 15,3% du total du panier des ménages ; il constitue le premier bien de consommation des malagasy.

Les prix des produits locaux avaient également contribué à la baisse de l'inflation en 2018. Ils sont passés d'un glissement annuel de 9,6% à 6,2% entre Janvier et Décembre avec une visibilité directe retracée sur les prix des PPN. Par ailleurs, les prix des produits importés ont fluctué en dents de scie à cause de l'instabilité des cours mondiaux des produits pétroliers et des taux de change sur le MID. Néanmoins, l'impact sur l'inflation globale a été moindre, étant donné que la hausse enregistrée n'a été que de 0,9 point de pourcentage entre Janvier et Décembre 2018.

Hormis l'effet prix, la politique de prudence adoptée par la BCM a eu des retombées positives sur l'évolution des prix intérieurs. La variation de la base monétaire a été maîtrisée voire réduite grâce à la performance de la stratégie de ciblage de la masse monétaire M3. A ce propos, cette dernière avait varié de 14,2% (prévision dans la LFR) à 11,2 % en 2018.

Tableau 1 : Dynamisme de l'Indice des Prix à la Consommation par Secteur Productif et par Catégorie de Produits (en pourcentage)

Période	ENSEMBLE	Produits alimentaires	Produits locaux	Produits importés	PPN	Riz	Energie
janv-18	8,6	11,3	9,6	3,9	13,4	26,9	4,3
févr-18	8,2	10,3	9,2	3,1	11,6	22,6	4,0
mars-18	7,6	9,7	8,5	2,7	10,9	20,5	4,2
avr-18	7,4	8,8	8,1	2,5	9,8	17,3	4,4
mai-18	7,3	8,6	8,1	2,4	10,0	16,7	6,5
juin-18	7,3	9,1	8,2	2,4	10,7	18,5	6,8
juil-18	7,4	9,0	8,2	2,9	10,8	18,5	7,3
août-18	7,3	8,7	7,9	3,6	10,6	17,9	7,2
sept-18	7,2	7,7	7,6	4,3	10,7	18,0	7,3
oct-18	7,1	8,1	7,4	4,3	9,7	15,4	7,3
nov-18	6,3	6,7	6,5	4,6	7,2	8,2	6,8
déc-18	6,1	6,0	6,2	4,8	6,5	4,4	6,3

Source : MEF/DGFAG/DB/SSB/DEAB suivant données recueillies auprès de l'INSTAT

Tableau 2 : Récapitulatif sur l'évolution de l'Inflation et de la masse monétaire (M3)

Rubriques	Réalisation 2017	LFI 2018	LFR 2018	Réalisation 2018
Indice des Prix à la Consommation (en %)				
- Moyenne période	8,3	7,8	8,0	7,3
- Fin de période	9,0	7,9	7,7	6,1
Variation de la masse monétaire (M3 en %)	17,8	12,5	14,2	11,2

Source : MEF/DGFAG/DB/SSB/DEAB

DEPRECIATION DE LA MONNAIE LOCALE FACE AUX PRINCIPALES DEVISES SUR LE MID

L'analyse des taux de change des principales devises (USD et DTS) observés sur le MID en fin de période 2018 déduit une dépréciation de la monnaie locale comparée à la même période de 2017 et aux estimations établies pour cette année en revue dans la LFR 2018.

Théoriquement, la cotation d'une devise s'opère en fonction de l'offre et de la demande de cette devise sur un marché de change. Par ailleurs, à Madagasikara, cette situation est difficilement observable car plusieurs facteurs interfèrent le bon fonctionnement du MID. Parmi eux, on peut citer :

les fuites de capitaux liées aux transactions souterraines, les flux réels d'exportations non compensés par les flux monétaires (il n'y a pas de rapatriement de devises effectif à Madagasikara et ce malgré l'obligation de l'Etat stipulée dans l'Arrêté n°25397/2015-MFB/SG/DGT/DOF/SSOC du 07 août 2015), la dépendance de notre économie vis-à-vis de l'évolution de la conjoncture extérieure (poids mondial des taux d'intérêt appliqués par la FED et la BCE), etc. En outre, le déficit persistant et continu de la balance commerciale, la position du Dollar US au niveau des échanges internationaux, l'inflation intérieure assez élevée par rapport à celles des pays partenaires (perte de compétitivité prix des produits d'exportations), ainsi que la faiblesse des opérations en capital et financières au titre de l'Année 2018 spécifiquement celles relatives aux dons projets et aux aides budgétaires ont également eu des répercussions négatives sur la valeur de l'Ariary.

En matière de politique de change, la BCM avait élaboré des réformes au niveau du MID au cours de l'Année 2018. Leurs mises en vigueur devraient se faire à partir de 2019. Elle avait également intervenu ponctuellement en position d'acheteur ou de vendeur pour lisser les fluctuations plus marquées de taux.

Tableau 3 : Dynamisme des parités USD/Ariary et DTS/Ariary sur le MID (en Ariary)

Libellés	Parité USD/Ariary	Parité DTS/Ariary
janv-18	3 230,4	4 643,2
févr-18	3 159,3	4 588,2
mars-18	3 137,0	4 555,5
avr-18	3 215,3	4 665,8
mai-18	3 257,9	4 640,4
juin-18	3 355,9	4 747,6
juil-18	3 311,3	4 653,6
août-18	3 301,9	4 608,8
sept-18	3 407,8	4 773,1
oct-18	3 503,3	4 874,6
nov-18	3 612,3	5 001,3
déc-18	3 524,6	4 880,7

Source : MEF/DGFAG/DB/SSB/DEAB suivant données recueillies auprès de la BCM

Tableau 4 : Récapitulatif des taux de change en fin de période (en Ariary)

Rubriques	Réalisation 2017	LFI 2018	LFR 2018	Réalisation 2018
Taux de change (en fin de période)				
- USD/Ariary	3 220,9	3 299,0	3 316,0	3 524,6
- DTS/Ariary	4 556,7	4 652,0	4 840,0	4 880,7

Source : MEF/DGFAG/DB/SSB/DEAB suivant données recueillies auprès de la BCM

RENFORCEMENT DE LA POSITION EXTERIEURE DE MADAGASIKARA VIS-A-VIS DU RESTE DU MONDE

La balance globale affiche une augmentation de +80,8 millions de DTS par rapport à l'estimation inscrite dans la LFR. Cette situation s'explique par la hausse des transactions courantes entre Madagascar et le reste du monde, portée par :

- l'importance du niveau des flux au sein du secteur privé (+128,4 millions de DTS par rapport à la LFR) permettant au solde des transferts courants d'augmenter de +100 millions de DTS par rapport à la LFR ;
- la réduction du déficit de la balance des biens et services (-325,9 millions de DTS en 2018 contre -504,5 millions de DTS prévus dans la LFR), soutenue par la progression des exportations conjuguée à la baisse des importations.

Notons que les revenus des investissements (notamment les dividendes versés aux actionnaires étrangers, les bénéfices non distribués, les intérêts des emprunts intra-groupes et les intérêts de la dette publique) accusent une légère baisse de -8,7 millions de DTS par rapport à la LFR, restant déficitaire à hauteur de -280,8 millions de DTS.

Le compte capital et financier n'a pas pu soutenir la hausse du solde global. En effet, il a été pénalisé à la fois par :

- les opérations en capital, notamment les dons projets (-10,1 millions de DTS par rapport à la LFR),
- ainsi que par les opérations financières (-71,3 millions de DTS) qui ont pâti de la réduction des tirages sur PIP, du niveau de remboursement élevé des prêts octroyés auprès du secteur privé ainsi que de la nécessité pour la BCM de puiser dans les réserves de change afin de combler le déficit de la balance commerciale.

La balance commerciale reste excédentaire à hauteur de +110,5 millions de DTS en 2018.

Tableau 5 : Situation de la Balance de paiement (en DTS)

RUBRIQUES	Réalisation 2017	LFI 2018	LFR 2018	Réalisation 2018
TRANSACTIONS COURANTES	-40,1	-363,1	-190,8	79,2
<i>Biens et Services</i>	-316,5	-629,3	-504,5	-325,9
<i>- Balance commerciale</i>	-322,3	-588,1	-470,3	-324,2
<i>- Services nets</i>	5,8	-41,2	-34,2	-1,7
<i>Revenus des investissements</i>	-255,2	-313,9	-272,1	-280,8
<i>Transferts courants</i>	531,6	580,1	585,8	685,8
OPERATIONS EN CAPITAL ET FINANCIERES	211,1	419,1	220,6	59,4
<i>Opération en capital</i>	168,4	187,1	180,7	170,6
<i>Opérations financières</i>	42,7	232,0	39,9	-111,2
BALANCE GLOBALE	168,7	56,1	29,7	110,5

Source : MEF/DGFAG/DB/SSB/DEAB suivant données recueillies auprès de la BCM

PERFORMANCE ENCOURAGEANTE DES RECETTES FISCALES

Malgré les différentes perturbations conjoncturelles dont l'Administration Fiscale a fait l'objet en 2018, cette dernière s'est attelée à maintenir sa ligne de conduite et ainsi de procéder à une politique de sensibilisation auprès de la population concernant le civisme fiscal. Effectivement, il est difficile d'instaurer un lien de confiance mutuelle entre l'Administration et le contribuable. Pourtant un accroissement des effectifs des ressources fiscales passe logiquement par une conscientisation et une acceptation de l'impôt par les citoyens.

Ainsi, pour l'année 2018, les recettes totales nettes³ sont de 6 082,3 milliards d'Ariary soit une variation de -3,9% par rapport à la prévision estimée durant la LFR qui était de 6 329,6 milliards d'Ariary. En effet, si en début d'année, les autorités fiscales avaient comme pour objectif de viser un taux de pression fiscale de 12%, il fut au final de 10,2% soit une baisse de 1,3 point par rapport au taux présenté durant l'exercice fiscal précédent (11,5% en 2017). Cela est notamment imputable aux différentes grèves des différents agents de l'administration fiscale durant le troisième trimestre de l'exercice fiscal, les contributions des impôts et des douanes furent respectivement de 5,0% et 5,2% du PIB.

En effet, si les résultats du premier semestre laissaient présager des résultats plutôt optimistes, les mouvements syndicalistes ont directement plombé cette bonne dynamique fiscale. Cela s'étant surtout ressenti au niveau des recettes intérieures qui furent de 2 327,1 milliards d'Ariary soit un taux de réalisation de 90,2% représentant une performance moyenne due aux différentes difficultés observées au niveau du recouvrement des impôts durant les grèves. A contrario, l'institution douanière en dépit des différents troubles administratifs, affiche pour sa part un taux de réalisation de 104,1% avec 2 391,4 milliards d'Ariary de recettes. Ceci étant particulièrement le fruit des différentes politiques et réformes entreprises par l'institution douanière telle que la dématérialisation des procédures qui ont généré des résultats bénéfiques, optimisant spécialement les délais de dédouanement.

Pour leur part, les recettes non fiscales sont de 132,5 milliards d'Ariary représentant 0,3% du PIB soit une variation positive de 47,1% par rapport aux estimations qui ont été faites. Ceci étant, le produit des contrôles rigoureux et de la mise en place de la politique d'optimisation des recouvrements effectués par l'Administration durant l'année 2018. Par ailleurs, les retombées positives de ses différentes initiatives ont été relativement observées durant le quatrième trimestre, plus précisément durant le mois de Décembre. En effet, entre la période Novembre et Décembre, un gain non

³ Selon les recommandations de la Cour des Comptes, les **Recettes Totales** (nettes) = **Recettes budgétaires** (nettes) (Recettes fiscales nettes) + **Autres recettes budgétaires** (Recettes non fiscales + Dons)

négligeable de 22,6 milliards a été enregistré, lié directement aux apports d'une part, des produits de prise de participations, et d'autre part, des produits provenant des activités annexes.

Enfin, les dons reçus durant l'année 2018 sont de 1 231,2 milliards d'Ariary représentant 2,7% du PIB et sont constitués de 414,2 milliards d'Ariary en dons courants et de 817 milliards d'Ariary en dons en capital, dont l'UE et le PAM sont les principaux initiateurs. Le niveau de dons en général présente une variation négative de -9,7% par rapport aux estimations effectuées durant la Loi de Finances Rectificative.

Tableau 6 : Evolution et réalisations des recettes de l'Etat en 2018

UM: milliards d'Ariary	2018		Variation	Taux de Réalisation 2018	en % du PIB 2018	
	LFR	real	real/LFR	en %	real	LFR
Recettes totales nettes (1) +(2)	6 329,6	6 082,3	-3,9%	96,1	13,2	15,6
<u>Recettes Budgétaires nettes (1)</u>	4 876,3	4 718,6	-3,2%	96,8	10,2	12,0
Recettes fiscales (Brutes)	5 102,1	5 002,7	-1,9%	98,1	10,8	12,6
Recettes fiscales (Nettes)	4 876,3	4 718,5	-3,2%	96,8	10,2	12,0
impôts	2 580	2 327,1	-9,8%	90,2	5,0	6,3
douanes	2 296,3	2 391,4	4,1%	104,1	5,2	5,7
remboursement TVA	225,8	284,2	25,9%	125,9	0,6	0,6
<u>Autres recettes budgétaires (2)</u>	1 453,3	1 363,7	-6,2%	93,8	3,0	3,6
Recettes Non Fiscales	90,1	132,5	47,1%	147,1	0,3	0,2
Dons	1 363,2	1 231,2	-9,7%	90,3	2,7	3,4
Dons courants	507,2	414,2	-18,3%	81,7	0,9	1,2
Dons en capital	856	817	-4,6%	95,4	1,8	2,1

Sources : OGT 2018- LFR 2018

DEPENSES PRUDENTES ET CONTROLEES

L'orientation des dépenses durant le deuxième semestre de l'année 2018 s'était essentiellement focalisée sur l'organisation de l'élection présidentielle. A cet effet, l'Administration fut soucieuse d'offrir à la population des élections libres et transparentes et n'a aucunement lésiné sur les moyens alloués, comme peut en témoigner le crédit de 52,1 milliards d'Ariary attribué en faveur de la Commission Electorale Nationale Indépendante (CENI) dans l'optique d'assurer la bonne tenue de cet évènement national.

Ainsi, pour l'année 2018, les dépenses totales ont obtenu un taux de réalisation de 98,4% soit un montant de 7 068,1 milliards d'Ariary et représentant 15,3% du PIB. Ces dépenses sont essentiellement constituées à 65% des dépenses courantes. En effet ces dernières sont de l'ordre de 4619,5 milliards d'Ariary, soit une variation de 9,1% par rapport à celle prévue dans la LFR. Cet écart est notamment expliqué par le gap observé au niveau du solde des Opérations de Trésorerie présentant en l'occurrence une augmentation de 468,3 milliards d'Ariary par rapport aux prévisions mentionnées dans la LFR.

Concernant les dépenses en traitement et salaires, elles furent de l'ordre 2 330,3 milliards d'Ariary, soit une variation maîtrisée de -0,8%. Ceci étant l'aboutissement de la politique d'assainissement des agents entreprise par l'Administration.

Pour leur part, les dépenses en fonctionnement sont de 1 411,8 milliards d'Ariary, soit un taux de réalisation de 93,9%. Par ailleurs en 2018, les biens et services ont été de 356,1 milliards d'Ariary avec une variation de -6,1 % par rapport à la LFR et dont la majorité fut dédiée aux volets sécurité afin d'assurer la sureté des citoyens dans leur quotidien ainsi que durant les périodes électorales. En outre, les dépenses en transferts et subventions ont été de 1 055,7 milliards d'Ariary, soit un taux de réalisation de 98,6%. Ces dépenses furent majoritairement constituées des subventions allouées à la JIRAMA, étant donné la hausse effective du baril au niveau du marché international et l'accumulation des arriérés de la compagnie d'eau et d'électricité.

A propos des intérêts de la dette, les paiements exécutés durant l'année 2018 ont fait l'objet d'un taux de réalisation de 6,6% et ont enregistré un total de 353,1 milliards d'Ariary dont 105,5 milliards d'Ariary pour ceux extérieurs, et de 247,6 milliards d'Ariary pour ceux intérieurs.

Enfin, les dépenses en capital sont de 2 448,6 milliards d'Ariary soit une variation de -16,9% par rapport à la LFR. Par ailleurs, les dépenses d'investissement sur financement interne sont de 833,8 milliards d'Ariary, soit un taux de réalisation de 83,9% et celles issues du financement externe sont de 1 614,8 milliards d'Ariary équivalent à un taux de réalisation de 82,7%. Ces écarts sont expliqués par un faible taux d'exécution principalement dû à la non maîtrise des procédures de passation de marchés publics par des acteurs budgétaires ainsi que des différents problèmes observés pendant la régularisation et le décaissement des dépenses sur financement extérieur.

Tableau 7 : Evolution et Réalisation des dépenses de l'Etat en 2018

UM: milliards d'Ariary	2018		Variation	Taux de Réalisation 2018	en % du PIB 2018	
	LFR	real	real/LFR	en %	real	LFR
Dépenses totales (1+2)	7 179,9	7 068,1	-1,6%	98,4	15,3	17,7
Dépenses courantes (1)	4 234,4	4 619,5	9,1%	109,1	10,0	10,4
<u>Dépenses budgétaires</u>	4 178,6	4 095,4	-2,0%	98,0	8,9	10,3
Traitements et salaires	2 350,3	2 330,5	-0,8%	99,2	5,0	5,8
Fonctionnement	1 450,2	1 411,8	-2,6%	97,4	3,1	3,6
Biens et services	379,2	356,1	-6,1%	93,9	0,8	0,9
Transfert et subventions	1071	1 055,7	-1,4%	98,6	2,3	2,6
Intérêts	378,1	353,1	-6,6%	93,4	0,8	0,9
extérieure dus	124,7	105,5	-15,4%	84,6	0,2	0,3
intérieure dus	253,4	247,6	-2,3%	97,7	0,5	0,6
<u>Opérations de Trésorerie</u>	55,8	524,1	839,2%	939,2	1,1	0,1
Dépenses en capital (2)	2 945,5	2 448,6	-16,9%	83,1	5,3	7,2
Ressources intérieures	993,5	833,8	-16,1%	83,9	1,8	2,4
Ressources extérieures	1952	1 614,8	-17,3%	82,7	3,5	4,8

Sources : OGT 2018- LFR 2018

MAITRISE DU DEFICIT

Les performances encourageantes des recettes combinées aux contrôles rigoureux des dépenses ont permis une maîtrise du déficit et de le stabiliser à -2,2 % du PIB en 2018 afin de respecter le critère de convergence fixé par la SADC et le FMI.

De ce fait, son solde de -1 004,1 milliards d'Ariary a été principalement financé à 73,5% par l'extérieur pour un montant de 738,3 milliards d'Ariary, et le reste par l'intérieur à hauteur de 265,8 milliards d'Ariary.

II. ANALYSE DE LA PERFORMANCE DES POUVOIRS PUBLICS

Le volet « analyse de la performance des pouvoirs publics » rend compte des principales réalisations physiques de chaque Institution et Ministère, lesquelles sont extraites des Rapports Annuels de Performance transmis en fin d'année.

L'exercice 2018 est marqué essentiellement par la généralisation de la programmation pluriannuelle du budget à travers la mise en place du CDMT, dans le dessein d'assurer une meilleure allocation des ressources financières et une promotion de la transparence budgétaire. A cet effet, l'ancienne nomenclature « Ministères, missions, programmes, objectifs, indicateurs d'objectifs, activités » est désormais remplacée par « Ministères, missions, programmes, objectifs globaux, objectifs spécifiques, résultats, activités » dans le document de performance 2018. En corollaire, en vertu du parallélisme des formes et pour avoir un bon système de suivi-évaluation de la performance, le contenu du RAP 2018 a été modifié en prenant en compte cette restructuration.

Toutefois, puisque l'année 2018 constitue un début de phase d'expérimentation du CDMT, la présentation de la « partie performance et des indicateurs » demeure loin d'être maîtrisée. En effet, l'analyse du document de performance a fait ressortir de nombreuses imperfections. A ce titre, il a été relevé la pléthore des objectifs spécifiques n'ayant aucun lien direct avec le programme concerné et qui sont non pertinents, l'incohérence des objectifs et des indicateurs, la redondance des indicateurs, l'existence des objectifs non assortis d'indicateurs, les formulations non uniformisées, l'emploi des indicateurs inappropriés et difficilement mesurables, etc. Malgré ces défaillances, plusieurs réalisations ont été fructueuses, dont les plus marquantes sont mises en exergue dans la présente partie.

A. ANALYSE DE LA PERFORMANCE NATIONALE

1. Les réalisations physiques et financières des Institutions et Ministères en 2018 (BGE)

Dans le cadre de la concrétisation des grandes politiques de l'Etat, les 37 Institutions et Ministères se sont vus confiés 50 principales missions, regroupant au total 138 programmes, dont 44 sont constitués des programmes transversaux. Le progrès de réalisation des 386 objectifs spécifiques assignés à cet effet a été suivi à travers 708 indicateurs de résultats, dont 9 d'entre eux sont constatés comme des indicateurs redondants. Une enveloppe budgétaire, à hauteur de 7 294,39 milliards d'Ariary, a été ainsi allouée afin d'assurer la conduite de sa politique publique.

A la clôture de l'exercice, les actions entreprises ont coûté finalement 5 876,03 milliards d'Ariary, soit un taux d'absorption budgétaire de 80,55%. Au vu de ces dépenses effectuées, une performance moyenne de l'ordre de 57,20% a pu être réalisée, représentant une légère baisse de 0,09 points par rapport à l'année précédente. Bien qu'aucun des Institutions et Ministères n'ait atteint ses indicateurs dans la totalité, 10 départements ont réussi à passer le cap des 75% en matière d'atteinte des valeurs cibles. Par contre, 4 Ministères ont affiché des faibles performances, avec des taux allant en deçà de 25%. L'insuffisance des moyens financiers ainsi que la priorisation des activités liées à l'élection ont été souvent les motifs évoqués dans les rapports pour les résultats peu concluants.

Les principales réalisations financières et physiques de 2018 sont résumées dans le tableau ci-après :

Tableau 8 : Récapitulation de la situation de la performance et de la situation budgétaire 2018

En nombre											(En milliards d'Ariary)		
Inst/ Min	Mis.	Prog.	O.G	O.S	Valeurs cibles		Valeurs réalisées	Non atteints	ND	Autres	Crédits		Dépenses Réalisées
					Initiales	Finales					Initiaux	Définitifs	
37	50	138	144	386	680	708	405	261	26	16	7459,42	7294,39	5876,03

Sources : Documents de performance LFI et LFR, RAP et BCSE 2018

2. Evolution triennale de la performance nationale (2016 à 2018)

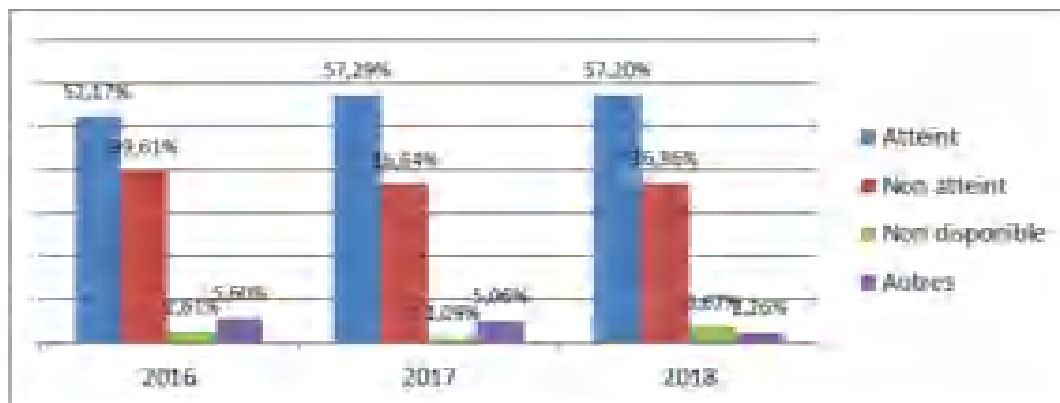
Comme l'application effective du CDMT a débuté en 2018, et par conséquent, la présentation du document de performance est devenue différente de celles des années précédentes, il s'avère difficile de mener une analyse comparative proprement dite des données de performance sur une période triennale.

Néanmoins, sur une vue d'ensemble, les résultats de performance ont continué d'évoluer positivement pendant 3 années consécutives. Le seuil des 50% en matière d'atteinte des cibles a pu être franchi pour la première fois en 2016. Cette tendance a été maintenue, voire dépassée, puisque les années 2017 et 2018 se sont achevées respectivement avec des performances nationales moyennes à hauteur de 57,29% et 57,20%. En revanche, si la qualité des informations fournies a connu une amélioration en 2017, à travers la réduction des données non

disponibles, elle s'est légèrement détériorée en 2018 puisque 3,67% des données n'ont pas été collectées contre 1,09% pour 2017.

L'évolution de la performance nationale depuis ces 3 dernières années est synthétisée dans le graphique suivant :

Graphique 1 : Evolution de la performance nationale de 2016 à 2018



Sources : RAP 2016-2017-2018

B. ANALYSE DE LA PERFORMANCE SECTORIELLE

1. Secteur administratif

a. Les réalisations physiques et financières du secteur administratif

Etant le Secteur ayant bénéficié la plus grande part du BGE, le secteur administratif, composé de 7 Institutions et 11 Ministères, s'est vu octroyé 48,85 % de l'ensemble des crédits définitifs. En effet, les crédits finaux consacrés à l'accomplissement des actions publiques relevant du secteur se sont élevés à 3563,27 milliards d'Ariary. A la clôture de l'exercice, ils ont été dépensés à hauteur de 3 357,23 milliards d'Ariary, dégageant un taux de consommation de crédits de 94,22%

En matière de performance, le pilotage de la politique publique au sein dudit secteur s'est articulé autour de 23 missions et 71 programmes. Sur les 407 des indicateurs définis, englobant plus de la moitié de la totalité des indicateurs, 260 ont été atteints. Le niveau de sa performance situé à 63,88% a donc progressé en se référant aux bilans de 2017, avec une avancée significative de 8,34 points, le classant ainsi en première position parmi les autres secteurs. Les meilleurs résultats sont attribués au Secrétariat d'Etat auprès du Ministère de la Défense Nationale chargé de la Gendarmerie, avec un taux d'atteinte des indicateurs de 92,86%, tandis que les plus faibles sont enregistrés au niveau du Ministère de la Fonction Publique, de la Réforme de l'Administration, du Travail et des Lois Sociales, avec un taux de 31,58%.

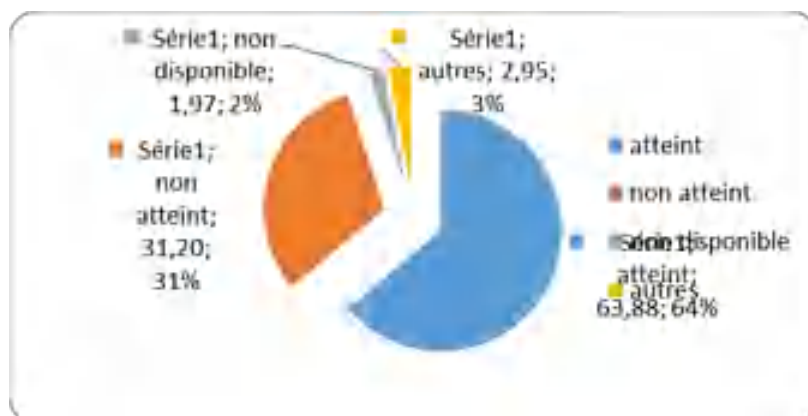
Les réalisations du secteur administratif sont récapitulées dans les figures ci-après :

Tableau 9 : Les réalisations physiques et financières des Institutions et Ministères du secteur administratif

En nombre											(En milliards d'Ariary)		
Inst/Min	Mis.	Prog.	OG	O.S	Valeurs cibles		Valeurs Réalisées	Non Atteints	ND	Autres	Crédits		Dépenses réalisées
					Initiales	Finales					Initiaux	Définitifs	
18	23	71	76	228	394	407	260	127	8	12	3330,33	3563,27	3357,23

Sources : Budget d'exécution LFI et LFR, Documents de performance LFI et LFR RAP et BCSE 2018

Graphique 2 : Performance du secteur administratif en 2018 (en %)



Sources : Documents de performance LFI et LFR, RAP 2018

b. Suivi par programme des réalisations des départements du secteur administratif

- PRESIDENCE DE LA REPUBLIQUE

Tableau 10 : Synthèse des réalisations financières et physiques

Cod prog	Libellés programmes	Crédits finaux	Dépenses réalisées	Taux de réal. (%)	Inscrits	A	NA	ND	Aut.	Taux de réal. (%)
001	Administration et coordination	62 134 888 000,00	61 346 261 519,72	98,73	10	7	2	0	1	70,00
138	Appui à la gouvernance et à l'Etat de droit	51 872 465 000,00	31 111 475 019,02	59,98	14	12	2	0	0	85,71
620	Appui au développement social et économique	22 979 656 000,00	8 773 600 131,39	38,18	13	6	4	0	3	46,15
TOTAL		136 987 009 000,00	101 231 336 670,13	73,90	37	25	8	0	4	67,57

Sources : RAP, Budget d'exécution LFI et LFR et BCSE 2018

- *Administration et coordination* : tous les indicateurs inscrits dans ce programme ont atteint les cibles fixées. Les plus pertinents ont concerné l'entretien des 6 biens immobiliers, la mise en réseau de 80 bureaux et la mise en interconnexion de 2 sites.

- *Appui à la bonne gouvernance* : dans le cadre de l'amélioration de la fonction de coordination et de contrôle de la gestion des ressources publiques, 30% des rapports de vérification ont fait l'objet de suivi et des recommandations, 12 inspections ont été effectuées, 21% des réformes mises en œuvre et 12 contrats de performances établis.

- *Appui au développement social et économique* : le volume des exportations AGOA, le nombre des documents cadres relatifs au renforcement de la sécurité nationale, le nombre de départements dotés de matériels de sécurité adéquats et le taux de réalisation des objectifs liés à la gestion administrative et financière ont été tous atteints. Quant à la préservation de la paix sociale et de la protection sociale, les réalisations marquantes ont été la dotation des 22 départements, d'outils et de matériels de sécurités adéquats et l'enregistrement des 50% des populations bénéficiaires du projet concerné.

- SENAT

Tableau 11 : Synthèse des réalisations financières et physiques

Cod Prog	Libellés programmes	Crédits finaux	Dépenses Réalisées	Taux de réal. (%)	Inscrits	A	NA	ND	Aut.	Taux de réal. (%)
002	Administration et coordination	14 615 511 000,00	12 781 719 726,89	87,45	3	2	1	0	0	66,67
119	Gestion opérationnelle des missions des parlementaires du Sénat	10 677 964 000,00	9 515 708 901,10	89,12	3	0	3	0	0	0,00
TOTAL		25 293 475 000,00	22 297 428 627,99	88,15	6	2	4	0	0	33,33

Sources : RAP, Budget d'exécution LFI et LFR et BCSE 2018

- *Administration et coordination* : toutes les directions et tous les services ont élaboré à temps leurs rapports et compte rendu, et la durée moyenne du traitement des dossiers a été respectée. Toutefois, seuls 21 locaux ont répondu aux normes requises, puisqu'aucune réhabilitation n'a eu lieu durant cette année.

- *Gestion opérationnelle des missions des parlementaires du Sénat* : le taux d'assiduité des Sénateurs aux travaux parlementaires a été faible. Ce taux a été surtout réduit lors du quatrième trimestre. D'ailleurs, certains sénateurs n'ont pas produit leurs rapports de mission. En revanche, l'objectif en matière de renforcement de la stabilité institutionnelle a été atteint.

- ASSEMBLEE NATIONALE

Tableau 12 : Synthèse des réalisations financières et physiques

Cod prog	Libellés programmes	Crédits finaux	Dépenses réalisées	Taux de réal.(%)	Inscrits	A	NA	ND	Aut.	Taux de réal.(%)
003	Administration et coordination	28 951 087 000,00	28 871 219 025,83	99,72	1	1	0	0	0	100,00
101	Gouvernance responsable	24 120 312 000,00	24 100 807 022,40	99,92	4	3	1	0	0	75,00
TOTAL		53 071 399 000,00	52 972 026 048,23	99,81	5	4	1	0	0	80,00

Sources : RAP, Budget d'exécution LFI et LFR et BCSE 2018

- *Administration et coordination* : l'objectif poursuivi dans ce programme, consistant à renforcer l'Administration parlementaire plus performante, a été rempli convenablement. En effet, 75% des usagers ont été satisfaits de l'efficacité de l'Administration parlementaire.

- *Gouvernance responsable* : 3 sur 4 indicateurs ont atteint les valeurs cibles définies. Il s'agit entre autres du taux d'exécution budgétaire, du pourcentage des députés capables de légiférer et du taux de la

population satisfaite des relations avec les élus. Toutefois, seules 3 adhésions à des organismes internationaux ont été enregistrées contre les 5 initialement attendues.

- HAUTE COUR CONSTITUTIONNELLE

Tableau 13 : Synthèse des réalisations financières et physiques

Cod Prog	Libellés programmes	Crédits finaux	Dépenses réalisées	Taux de réal.(%)	Inscrits	A	NA	ND	Aut.	Taux de réal.(%)
004	Administration et coordination	8 573 676 000,00	8 173 668 389,40	95,33	6	5	1	0	0	83,33
102	Gouvernance responsable	1 408 800 000,00	1 153 008 079,07	81,84	6	5	1	0	0	83,33
TOTAL		9 982 476 000,00	9 326 676 468,47	93,43	12	10	2	0	0	83,33

Sources : RAP, Budget d'exécution LFI et LFR et BCSE 2018

- *Administration et coordination* : l'objectif global fixé visant à promouvoir une justice constitutionnelle moderne et indépendante a été, d'une manière générale, rempli. Plusieurs constructions, acquisitions et réhabilitations ont eu lieu. Des efforts ont été déployés pour mettre à la disposition de la HCC des moyens suffisants et adaptés qui lui permettent d'accomplir efficacement ses missions. Par ailleurs, la réorganisation des services, l'utilisation efficiente de la TIC ainsi que l'amélioration du circuit des dossiers ont permis d'avoir un résultat satisfaisant en matière d'amélioration de la qualité de service, particulièrement en matière de réduction du délai de traitement des dossiers. Cependant, suite à l'indisponibilité du personnel et pour des raisons diversifiées, aucun agent n'a suivi de formation.

- *Gouvernance responsable* : avoir des élections fiables, crédibles et transparentes a été l'un des objectifs spécifiques figurant dans ce programme. Le défi a été relevé puisque 2 applications ont été développées pour le traitement des 2 tours de l'élection présidentielle, 45 acteurs du processus électoral ont été formés et 86 décisions/arrêts/avis ont été rendus et émis. Pour l'objectif visant à établir un climat de confiance envers l'Institution, cette institution a fourni des efforts en matière de publication de presque toutes les décisions et les informations utiles sur leur site web. En outre, 24 techniciens en informatique ont été formés afin de leur permettre de maîtriser les logiciels de traitement des élections.

- PRIMATURE

Tableau 14 : Synthèse des réalisations financières et physiques

Cod Prog	Libellés programmes	Crédits finaux	Dépenses réalisées	Taux de réal.(%)	Inscrits	A	NA	ND	Aut.	Taux de réal.(%)
005	Administration et coordination	28 068 333 000,00	27 914 426 343,60	99,45	10	9	1	0	0	90,00
139	Pilotage et coordination, appui, mise en œuvre, suivi et contrôle des actions gouvernementales	19 015 091 000,00	18 537 561 820,71	97,49	5	4	1	0	0	80,00
827	Appui au développement	123 879 402 000,00	146 839 591 637,22	118,53	9	8	1	0	0	88,89
TOTAL		170 962 826 000,00	193 291 579 801,53	113,06	24	21	3	0	0	87,50

Sources : RAP, Budget d'exécution LFI et LFR et BCSE 2018

- *Administration et coordination* : la majeure partie des indicateurs fixés dans ce programme a été atteinte. Ainsi, le taux de critiques à l'encontre du Premier Ministre par rapport aux articles de presse a été faible, les textes en vigueur et l'intérêt de l'Etat ont été protégés, le domaine de Mahazoarivo en tant que Palais d'Etat a été sécurisé et les actions de lutte contre toutes formes de trafics illicites ont été effectives.

- *Pilotage et coordination, appui, mise en œuvre, suivi et contrôle des actions gouvernementales* : les textes en vigueur ont été protégés, tous les dossiers de saisine étudiés et des descentes sur terrain dans le cadre des enquêtes effectuées.

- *Appui au développement* : 80% des indicateurs inscrits ont atteint les cibles fixées. En effet, les interventions en milieu rural ont été bien coordonnées, le document de « Politique de Coopération au Développement » a été disponible. Les conditions de vie des personnes vulnérables ont connu une amélioration.

- FILANKEVITRY NY FAMPIHAVANANA MALAGASY

Tableau 15 : Synthèse des réalisations financières et physiques

Cod prog	Libellés programmes	Crédits finaux	Dépenses réalisées	Taux de réal.(%)	Inscrits	A	NA	ND	Aut.	Taux de réal.(%)
057	Administration et coordination	6 000 775 000,00	5 994 035 555,23	99,89	1	1	0	0	0	100,00
823	Réconciliation nationale	1 217 000 000,00	1 210 643 503,26	99,48	11	8	2	0	1	72,73
TOTAL		7 217 775 000,00	7 204 679 058,49	99,82	12	9	2	0	1	75,00

Sources: RAP, Budget d'exécution LFI et LFR et BCSE 2018

- *Administration et coordination* : l'objectif consistant à promouvoir une administration efficace et efficiente a été atteint. L'exécution budgétaire a été réalisée à hauteur de 99,89%, soit 4,89% de plus sur une prévision de 95%.

- *Réconciliation nationale* : plusieurs réalisations ont marqué ce programme. Ainsi, 8 initiatives de réconciliation et de paix ont été déployées grâce à la mobilisation du FFM à l'engagement du processus pour la mise en œuvre de la paix durable à Madagascar. Le projet « Consolidation de la paix sociopolitique » a été également adopté en 2018 en partenariat avec l'Union Africaine. Par ailleurs, l'avant-projet de Décret de création d'une Caisse Nationale de la Réparation et de l'Indemnisation a été élaboré. D'ailleurs, 21 initiatives de réconciliation et de paix ont été menées en vue d'instaurer la paix sociale avant, pendant et après les scrutins. Toutefois, aucun « dynam-piarahamonina » en conformité avec les lois et textes en vigueur n'a été élaboré, dans la mesure où les activités du FFM ont été principalement consacrées à l'instauration de l'apaisement électoral pour les élections présidentielles de 2018.

- COMMISSION ELECTORALE NATIONALE INDEPENDANTE

Tableau 16 : Synthèse des réalisations financières et physiques

Cod prog	Libellés programmes	Crédits finaux	Dépenses réalisées	Taux de réal.(%)	Inscrits	A	NA	ND	Aut.	Taux de réal.(%)
060	Administration et coordination	7 852 786 000,00	7 554 823 348,65	96,21	8	5	1	0	2	62,50
126	Mise en œuvre du processus électoral	60 406 206 000,00	59 609 470 383,65	98,68	13	12	1	0	0	92,31
825	Education électorale et communication	97 000 000,00	92 258 683,80	95,11	5	4	1	0	0	80,00
TOTAL		68 355 992 000,00	67 256 552 416,10	98,39	26	21	3	0	2	80,77

Sources : RAP, Budget d'exécution LFI et LFR et BCSE 2018

- *Administration et coordination* : l'éloignement et la procédure au niveau des juridictions compétentes ont expliqué l'écart sur le taux des actes réglementaires de mise en place des démembrements.

Néanmoins, les concertations avec les parties prenantes ont été opérationnelles à 100% : le partage d'information a été nécessaire pour la transparence du processus électoral conduisant à la crédibilité des élections.

- *Mise en œuvre du processus électoral* : l'année 2018 a été essentiellement marquée par l'organisation de l'élection présidentielle en Décembre. A cet effet, l'objectif global poursuivi a été de préparer et d'organiser des élections fiables, crédibles, transparentes et acceptées par tous. Cet engagement a été en majeure partie honoré. Ainsi, 90% des nouveaux titulaires de CIN ont été inscrits sur la liste électorale. Des nouvelles procédures et dispositions d'allègement ont été vulgarisées dans toute l'Ile. Le taux d'inscription sur la liste électorale a atteint 99% si la norme internationale le fixe à 90%, et 86 000 intervenants ont reçu le recueil de textes régissant les élections. Malgré ces réalisations satisfaisantes, un écart de 22 240 électeurs inscrits annuellement a été enregistré en 2018, soit 9 977 760 inscrits sur les 10 000 000 prévus.

- *Education électorale et communication* : dans le cadre du renforcement de la crédibilité de la CENI, 40 conventions de partenariat ont été conclues avec les acteurs du processus électoral, et ce, conformément à la prévision inscrite initialement. Quant à la promotion de l'accès à l'information électorale, l'émission « Olom-pirenena aho » a été diffusée 65 fois. Concernant la favorisation de l'engagement citoyen des jeunes et de la participation féminine dans le processus électoral, les résultats ont été convenables, en affichant des pourcentages respectifs de 42% et 50%, comme prévus dans le document de performance.

- MINISTERE DES AFFAIRES ETRANGERES

Tableau 17 : Synthèse des réalisations financières et physiques

Cod prog	Libellés programmes	Crédits finaux	Dépenses réalisées	Taux de réal.(%)	Inscrits	A	NA	ND	Aut.	Taux de réal.(%)
062	Administration et coordination	3 523 295 000,00	2 398 290 244,90	68,07	2	2	0	0	0	100,00
617	Coopération internationale et développement économique	123 950 000,00	109 498 520,00	88,34	1	1	0	0	0	100,00
006	Administration et coordination	54 168 621 000,00	53 157 598 884,69	98,13	4	3	1	0	0	75,00
601	Diplomatie et Coopération	9 333 556 000,00	13 865 471 863,90	148,56	3	3	0	0	0	100,00
TOTAL		67 149 422 000,00	69 530 859 513,49	103,55	10	9	1	0	0	90,00

Sources : RAP, Budget d'exécution LFI et LFR et BCSE 2018

Mission « Affaires étrangères »

- *Administration et coordination (006)* : le taux d'exécution budgétaire s'est élevé à 98,13%, 754 dossiers ont été traités sur une cible fixée à 200, et les usagers ont été satisfaits à 100%. Par contre, la comptabilité matière n'a pas encore été achevée.

- *Diplomatie et coopération* : les réalisations ont été toutes à la hauteur des attentes du Ministère, entre autres, la réalisation de 30 visites de haut niveau et la coordination complète des actions extérieures de l'Etat.

Mission « Coopération et développement »

- *Administration et coordination (062)* : l'engagement visant à établir une administration respectant la bonne gouvernance a été rempli puisque les 2 indicateurs assignés ont été atteints. Le ratio efficacité et

efficience sur les activités effectuées ainsi que le ratio standard de gestion appliquée sur les activités effectuées ont été tous à hauteur de 60%.

- *Diplomatie et coopération* : la valeur de référence fixée a été atteinte, puisque le ratio objectifs atteints sur objectifs planifiés a été de 65%, sur un taux prévu à 50%.

- MINISTERE DE LA DEFENSE NATIONALE

Tableau 18 : Synthèse des réalisations financières et physiques

Cod prog	Libellés programmes	Crédits finaux	Dépenses réalisées	Taux de réal.(%)	Inscrits	A	NA	ND	Aut.	Taux de réal.(%)
007	Administration et coordination	190 836 549 000,00	190 689 473 300,49	99,92	1	0	1	0	0	0,00
103	Pilotage de la politique de défense	20 821 700 000,00	18 915 657 348,13	90,85	3	2	1	0	0	66,67
008	Administration et coordination	19 174 223 000,00	19 066 494 035,06	99,44	4	2	2	0	0	50,00
104	Armée de Terre	13 879 803 000,00	13 739 088 181,07	98,99	3	2	1	0	0	66,67
105	Armée de l'Air	1 782 562 000,00	1 771 100 151,60	99,36	3	3	0	0	0	100,00
106	Marine Nationale	1 687 969 000,00	1 685 189 475,40	99,84	4	2	2	0	0	50,00
TOTAL		248 182 806 000,00	245 867 002 491,75	99,07	18	11	7	0	0	61,11

Sources : RAP, Budget d'exécution LFI et LFR et BCSE 2018

Mission « Défense et Sécurité »

- *Administration et coordination (007)* : l'objectif y afférent a été presque atteint. Ainsi, le taux de conformité des ressources définies aux enjeux de sécurité et de défense a été évalué en fin d'année à 58%, sur une cible établie à 60%.

- *Pilotage de la politique de défense* : des efforts ont été accomplis en vue de maintenir et améliorer les réglementations et disciplines générales régissant les Forces Armées. A cet effet, le taux de cohérence et de la légitimité apporté aux emplois des forces armées s'est élevé à 60%, et le taux d'imprégnation de la culture et de l'esprit de défense auprès de la Société à 50%.

Mission « Armée Malagasy »

- *Administration et coordination (008)* : l'objectif consistant à gérer rationnellement les ressources pour soutenir les forces armées a été moyennement atteint. La mise en place du centre opérationnel auprès de chaque entité technique et des commandements des Forces a favorisé la coordination de l'interopérabilité technique et structurelle au sein des Forces Armées Malagasy. En revanche, l'augmentation des prix des matériaux au cours du second semestre a engendré l'écart constaté sur le taux de normalisation des infrastructures militaires. D'ailleurs, l'insuffisance des crédits budgétaire a eu des impacts négatifs sur la satisfaction des besoins en soutien opérationnel.

- *Armée de terre* : 4 stages par spécialité ont été effectués conformément au planning de l'année et toutes les activités d'entraînement ont été réalisées par chaque Régiment suite aux directives de l'EMGAM. Par contre, compte tenu de l'insuffisance des moyens opérationnels, les opérations de sécurisation ont été limitées et n'ont pas pu être menées à temps.

- *Armée de l'air* : le renforcement de l'opérationnalité et de l'efficacité de la défense aérienne a été assuré convenablement, puisque toutes les valeurs de référence ont été atteintes. Ainsi, les forces aériennes ont

satisfait à toutes les demandes d'intervention entrant dans le cadre de la surveillance nécessitant le vecteur air. Par ailleurs, le nombre d'intervention lié aux opérations de protection civile a sensiblement augmenté suite aux catastrophes naturelles.

- *Marine nationale* : le nombre de jours en mer et des sorties en mer ont été largement inférieurs aux prévisions en raison de l'insuffisance des besoins logistiques. Néanmoins, les patrouilles et la sensibilisation des usagers de la mer ont fortement contribué à la réduction des accidents en mer.

-SECRETARIAT D'ETAT AUPRES DU MINISTERE DE LA DEFENSE NATIONALE CHARGE DE
LA GENDARMERIE

Tableau 19 : Synthèse des réalisations financières et physiques

Cod prog	Libellés programmes	Crédits finaux	Dépenses réalisées	Taux de réal.(%)	Inscrits	A	NA	ND	Aut.	Taux de réal.(%)
009	Administration et coordination	200 255 266 000,00	200 118 070 159,18	99,93	4	4	0	0	0	100,00
108	Intervention mixte et/ou spéciale	7 845 282 000,00	7 829 227 239,70	99,80	2	2	0	0	0	100,00
121	Sécurité et Ordre Public	10 173 930 000,00	10 050 271 924,94	98,78	3	2	1	0	0	66,67
124	Normalisation des Equipements et Infrastructures	28 024 749 000,00	28 015 800 354,89	99,97	2	2	0	0	0	100,00
125	Formation	1 580 735 000,00	1 574 076 207,80	99,58	3	3	0	0	0	100,00
TOTAL		247 879 962 000,00	247 587 445 886,51	99,88	14	13	1	0	0	92,86

Sources : RAP, Budget d'exécution LFI et LFR et BCSE 2018

- *Administration et coordination* : promouvoir une administration efficiente au sein de la Gendarmerie Nationale a été l'engagement pris dans ce programme. Le défi a été relevé eu égard à l'atteinte de tous les indicateurs y afférents. L'augmentation des ressources ainsi que l'effort de chaque responsable ont contribué à ces performances.

- *Intervention mixte et/ou spéciale* : les foyers de troubles à l'ordre public ont été maîtrisés grâce au renforcement des moyens disponibles.

- *Sécurité et ordre public* : au même titre que pour les programmes précédents, l'augmentation des moyens qui leur ont été mis à la disposition, a facilité l'atteinte des indicateurs relatifs aux taux de couverture spatiale et au nombre des trafiquants arrêtés. Toutefois, une nette diminution du nombre d'arrestation a été observée en fin d'année.

- *Normalisation des équipements et infrastructures* : conformément aux inscriptions dans le document de performance, 25% des infrastructures et des équipements ont été améliorés grâce à la hausse des crédits qui y ont été affectés. Le nombre des gendarmes tués ou blessés durant les opérations a aussi connu une baisse par rapport à la valeur cible.

- *Formation* : les actions entreprises ont été toutes fructueuses pour ce programme. 1 200 élèves gendarmes ont été recrutés, 2012 participants ont effectué des stages et 50% du personnel ont participé à la formation sur terrain. L'augmentation des ressources financières allouées et des avantages proposés a concouru à l'obtention de ces bilans positifs.

Tableau 20 : Synthèse des réalisations financières et physiques

Cod prog	Libellés programmes	Crédits finaux	Dépenses réalisées	Taux de réal.(%)	Inscrits	A	NA	ND	Aut.	Taux de réal.(%)
063	Administration et coordination	43 731 436 000,00	43 034 291 697,80	98,41	8	8	0	0	0	100,00
133	Administration Territoriale	48 173 252 000,00	43 777 482 255,32	90,88	5	3	2	0	0	60,00
134	Décentralisation et développement local	126 506 746 000,00	96 707 452 951,74	76,44	5	2	3	0	0	40,00
135	Réformes administratives	1 605 795 000,00	1 576 903 052,00	98,20	3	3	0	0	0	100,00
216	Gestion des risques et des catastrophes	27 362 688 000,00	15 945 747 249,60	58,28	15	9	6	0	0	60,00
TOTAL		247 379 917 000,00	201 041 877 206,46	81,27	36	25	11	0	0	69,44

Sources : RAP, Budget d'exécution LFI et LFR et BCSE 2018

- *Administration et coordination* : toutes les activités figurant dans ce programme ont été réalisées avec une performance significative, la plupart des résultats obtenus ont même largement dépassé ceux escomptés. Ainsi, l'environnement écologique a été amélioré au niveau des CTD suite à la collaboration avec le Ministère de l'Environnement et les autres entités œuvrant sur l'environnement. D'ailleurs, les pourcentages des ressources financières, ceux des ressources humaines et ceux du patrimoine géré ont tous correspondu aux taux planifiés.

- *Administration territoriale* : si le résultat enregistré pour le nombre des structures bénéficiaires de l'amélioration des circonscriptions administratives performantes a été inférieur par rapport aux valeurs cibles établies, celui en matière de favorisation de la gestion rationnelle de la migration a été satisfaisant. En effet, si 40% des étrangers ont été prévus être enregistrés et contrôlés, 283% l'ont été effectivement en fin d'année.

- *Décentralisation et développement local* : dans le cadre de l'amélioration de l'accès de la population aux infrastructures et services sociaux de base, 1 111 sous projets d'investissement des CTD ont été réalisés. Quant au renforcement de la capacité en gouvernance, en développement local et en aménagement du territoire, 2 056 responsables des CTD ont été formés cette année.

- *Réformes administratives* : l'objectif assigné dans ce programme consistant à réformer l'administration du territoire et le fonctionnement des services publics des CTD a été réalisé convenablement. Les actions de réformes ont été conduites à un taux de 50% conformément à la prévision, et la satisfaction des usagers a été évaluée en fin d'année à 52%, soit le double de la prévision.

- *Gestion des Risques et des Catastrophes* : parmi les réalisations les plus probantes ont figuré l'élaboration de 15 politiques /programmes intégrant la GRC, l'opérationnalisation des banques de données et d'informations, l'adoption des 5 textes relatifs à la réduction et la GRC, et enfin la mise en place de 10 systèmes d'alerte précoce multirisque. En revanche, en raison de la période électorale, seules 35 plateformes ont été opérationnelles sur les 50 attendues. Par ailleurs, le PNUD a abandonné une partie de financement de la vulgarisation des textes relatifs à la GRC, au profit des activités électorales.

- MINISTERE DE LA SECURITE PUBLIQUE

Tableau 21 : Synthèse des réalisations financières et physiques

Cod prog	Libellés programmes	Crédits finaux	Dépenses réalisées	Taux de réal.(%)	Inscrits	A	NA	ND	Aut.	Taux de réal.(%)
036	Administration et coordination	119 864 246 000,00	117 709 798 066,99	98,20	3	3	0	0	0	100,00
120	Sécurité publique	16 987 455 000,00	15 943 223 757,41	93,85	2	0	2	0	0	0,00
136	Surveillance du territoire et renseignements généraux	54 900 000,00	54 798 720,00	99,82	4	4	0	0	0	100,00
137	Formation et réforme	5 780 129 000,00	5 227 917 009,00	90,45	4	1	3	0	0	25,00
TOTAL		142 686 730 000,00	138 935 737 553,40	97,37	13	8	5	0	0	61,54

Sources : RAP, Budget d'exécution LFI et LFR et BCSE 2018

- *Administration et coordination* : la réhabilitation de l'administration de la Police Nationale, unique objectif assigné dans ce programme, a été assurée conformément aux prévisions initiales. En effet, le standard de service a été mis en place à tous les niveaux de l'administration policière, 1 150 policiers ont été recrutés et le taux de Policiers impliqués aux affaires de corruption a été réduit de 6,75% contre une prévision de 5,00%. Cette baisse de corruption a été le fruit de la sensibilisation fréquente menée à l'endroit des policiers.

- *Sécurité publique* : en matière de la garantie de la protection des personnes et des biens, 33,26% des affaires traitées ont été élucidées et le taux de criminalité a été évalué à 2,09% contre un taux prévu à 1,66%. Bien que l'objectif n'ait pas été atteint, la Police Nationale a pu déjouer 365 tentatives d'actes de banditisme grâce au renforcement des opérations préventives.

- *Surveillance du territoire et renseignements généraux* : l'objectif a été amplement dépassé en matière d'intensification de la collecte des renseignements et de surveillance du territoire national. A ce titre, 79 603 renseignements ont été collectés par la Police Nationale alors que la prévision n'en a fixé que 8 500 au départ. Cette prouesse a été motivée par la multiplication des efforts sur la collecte des renseignements judiciaires.

- *Formation et réforme* : le redoublement d'efforts de la direction en charge de la formation continue a contribué à l'accroissement du taux des policiers ayant bénéficié de renforcement de capacité professionnelle. Par contre, seuls 1 151 élèves ont été formés sur les 1 250 prévus. En effet, seule cette part a obtenu l'autorisation gouvernementale. De même, sur les 2 textes de fonctionnement estimés être mis à jour, seul un texte l'a été effectivement.

- MINISTERE DE LA JUSTICE

Tableau 22 : Synthèse des réalisations financières et physiques

Cod prog	Libellés programmes	Crédits finaux	Dépenses réalisées	Taux de réal.(%)	Inscrits	A	NA	ND	Aut.	Taux de réal.(%)
012	Administration et coordination	100 768 441 000,00	97 035 261 492,41	96,30	6	5	1	0	0	83,33
111	Administration judiciaire	18 938 976 000,00	10 127 045 001,77	53,47	4	2	0	2	0	50,00
112	Administration pénitentiaire	10 460 115 000,00	10 336 053 908,18	98,81	7	4	2	1	0	57,14
127	Promotion de l'intégrité	2 918 748 000,00	2 784 820 933,59	95,41	4	1	2	1	0	25,00
132	Contrôle externe des finances publiques	1 219 116 000,00	899 090 708,75	73,75	6	4	2	0	0	66,67
TOTAL		134 305 396 000,00	121 182 272 044,70	90,23	27	16	7	4	0	59,26

Sources : RAP, Budget d'exécution LFI et LFR et BCSE 2018

- *Administration et coordination* : le rendement de travail a été amélioré grâce à la mise en place de nouvelles technologies au service des réformes engagées. Le taux d'exécution budgétaire a été également atteint. Par contre, seuls 175 nouveaux personnels ont été recrutés par voie de concours. Ce recrutement a été reporté pour 2019 en raison de la période électorale et du changement d'organisation du Ministère de la Justice.

- *Administration judiciaire* : afin de rendre la justice plus accessible et plus proche des citoyens, 42 Tribunaux de Première Instance ont été fonctionnels en 2018, suite à la mise en place des TPI de Vangaindrano et de Fenerive-Est. Les données n'ont pas été disponibles pour le pourcentage des juridictions respectant les standards de service et de celui des conventions internationales touchant les droits de l'homme ratifié par Madagascar.

- *Administration pénitentiaire* : les conditions de détention en milieu carcéral ont connu une amélioration compte tenu de la réduction du taux de malnutrition sévère. Des efforts ont été également fournis dans le cadre de la mise en œuvre de la politique de préparation à la réinsertion sociale en milieu carcéral. 37% des personnes détenues ont eu accès aux activités de réinsertion sociale : 30 Maisons Carcérales sur les 41 ont disposé d'un dispositif à cet effet. De même, 90% des détenus illettrés ont eu accès à des programmes d'alphabétisation, et 5% ont eu accès à des activités de réinsertion professionnelle. Toutefois, seul un établissement pénitentiaire, en l'occurrence celui de Tsiafahy, a été mis aux normes de sécurité, sur les 4 établissements prévus.

- *Promotion de l'intégrité* : dans le cadre de la mise en œuvre de la stratégie nationale de la lutte contre la corruption, seuls 33% des dossiers ont été traités au niveau du Pôle Anti-Corruption (PAC), et aucun ne l'a été au niveau de la chaîne spéciale de lutte contre le trafic de bois de rose. Ces contreperformances ont été justifiées par le fait que l'opérationnalisation de ces nouvelles juridictions n'a été effective qu'en Juin 2018, alors que les dossiers y afférents n'ont été parvenus au PAC qu'en Novembre, lesquels n'ont donc pas été en état d'être traités en fin d'année.

- *Contrôle externe des finances publiques* : l'objectif global assigné pour ce nouveau programme s'est traduit par la promotion de la régularité, la performance et la transparence dans la gestion des finances publiques. Deux tiers des indicateurs établis ont atteint leurs cibles. Il s'agit entre autres du nombre d'Arrêts et jugements définitifs sortis par les juridictions financières, du taux d'avancement annuel du contrôle du Projet de Loi de Règlement, du nombre de rapports publics sortis et du nombre d'ateliers/réunions/conférences assistés. Cependant, seuls 2 organismes publics ont été audités et 2 activités d'assistance au Gouvernement/parlement ont été effectuées.

MINISTERE DES FINANCES ET DU BUDGET

Tableau 23 : Synthèse des réalisations financières et physiques

Cod prog	Libellés programmes	Crédits finaux	Dépenses réalisées	Taux de réal.(%)	Inscrits	A	NA	ND	Aut.	Taux de réal.(%)
013	Administration et Coordination	92 024 765 000,00	84 465 392 530,67	91,79	5	3	2	0	0	60,00
114	Gestion du budget	770 572 479 000,00	718 277 391 632,72	93,21	3	1	1	0	1	33,33
115	Gestion fiscale	77 983 650 000,00	75 431 989 958,56	96,73	27	14	9	2	2	51,85
116	Douanes	47 568 019 000,00	45 459 303 822,18	95,57	4	1	3	0	0	25,00
117	Trésor	482 620 296 000,00	429 869 608 126,94	89,07	28	11	15	1	1	39,29
129	Contrôle budgétaire et Financière	25 858 688 000,00	25 106 245 270,67	97,09	4	4	0	0	0	100,00
130	Gestion Financière du Personnel de l'Etat	349 162 147 000,00	347 624 110 218,32	99,56	11	11	0	0	0	100,00

803	Action sociale et Développement	9 900 000 000,00	8 847 627 066,08	89,37	2	1	1	0	0	50,00
TOTAL		1 855 690 044 000,00	1 735 081 668 626,14	93,50	84	46	31	3	4	54,76

Sources : RAP, Budget d'exécution LFI et LFR et BCSE 2018

- *Administration et coordination* : les normes et les contrôles en matière des finances publiques ont été renforcés à travers la mise en place des normes et procédures en gestion publique. Des missions d'audit ont été ainsi réalisées sur la gestion des systèmes d'informations, de remboursement des frais médicaux et des comptes matières de certaines entités. Des contrôles a posteriori des marchés ont été également effectués dans les 22 régions. La même performance a été enregistrée en matière de pilotage des réformes. Dans cette optique, toutes les réformes envisagées ont été mises en place. Cependant, seuls 90,76% des documents et informations sur les finances publiques ont été disponibles en fin d'année, en raison de l'insuffisance des moyens financiers pour assurer l'amélioration de la disponibilité et la cohérence des supports techniques.

- *Gestion du budget* : assurer une gestion efficace, transparente et fluide du processus budgétaire, a été l'un des objectifs poursuivis dans ce programme. Cet engagement a été respecté dans la mesure où les bases de données des 39 CDMT cadrés ont été disponibles. Par contre, compte tenu des problèmes d'ordre technique, aucune Direction Régionale du Budget n'a été mise en place.

- *Gestion fiscale* : les réalisations les plus tangibles ont été celles relatives à la disponibilité du rapport sur l'évaluation des dépenses fiscales, l'effectivité de la liaison NIFONLINE SALOHY, l'amélioration de la qualité des vérifications de la DGI et l'organisation des formations au profit de 1 429 agents. Par contre, certains indicateurs n'ont pas atteint leurs cibles pour des raisons diversifiées. Ainsi, le délai de traitement des doléances n'a été optimisé que partiellement, faute de financement suffisant. De même, seuls 15,22% des restes à recouvrer ont été apurés, puisque les actions menées en recouvrements ont été insuffisantes.

- *Douanes* : l'unique indicateur dont le résultat obtenu a été conforme aux attentes a été celui relatif au recouvrement des recettes douanières. L'objectif a été même dépassé, puisque si les recettes prévues être perçues se sont chiffrées à 2 327 milliards d'Ariary, celles effectivement enregistrées se sont élevées à 2 427 milliards d'Ariary, soit une hausse de 4,33%. Cette performance a été attribuable à l'augmentation en valeur des importations ayant impacté sur le recouvrement des taxes. Il en a été autrement pour les indicateurs restants. En raison des problèmes de performance logistique et d'assistance technique, seules 29% des activités inhérentes à la facilitation et sécurisation des échanges ont été réalisées. Par ailleurs, le nombre prévu de bureaux appliquant les procédures de dédouanement dématérialisées a été inférieur à la prévision, suite à l'insuffisance de financement pour le déploiement de Sydonia World.

- *Trésor* : l'objectif visant à moderniser les moyens de règlement des dépenses publiques n'a pas été entièrement rempli. En effet, seules 47,93% de la part des dépenses ont été dématérialisées suite à l'abandon du projet de paiement par mobile money des subventions FRAM et des allocations de bourse (frais de transaction trop conséquents). Par ailleurs, le taux des postes comptables prévus être conformes aux normes d'hygiène, de sécurisation et de conservation des fonds publics n'a pas été atteint dû au retard de l'exécution des travaux y afférents. Le résultat préalablement fixé relatif à l'amélioration de la gestion du portefeuille de l'Etat n'a pas été également obtenu puisqu'aucun dossier des sociétés en liquidation n'a été traité. Aucun arriéré de paiement n'a été régularisé puisque l'année 2018 a été consacrée au recensement de l'arriéré, l'apurement débutera en 2020. Malgré ces bilans mitigés, quelques performances sont à souligner, particulièrement le renforcement de l'accessibilité aux services de proximité, l'amélioration de la gestion de la dette, la régularité de la production de compte de gestion des EPN et le respect des délais pour la production de compte de gestion des CTD.

- *Contrôle budgétaire et financier* : les objectifs assignés ont été tous réalisés. Ainsi, 15% des crédits au niveau national ont été couverts par le contrôle à priori, 10 séances de formations des ordonnateurs secondaires ont été organisées, et 80% des services ont été audités dans le cadre des procédures CHED, des résultats qui ont été tous à la hauteur des cibles établies.

- *Gestion financière du Personnel de l'Etat* : au même titre que le programme précédent, toutes les valeurs réalisées ont été conformes aux valeurs cibles inscrites. Parmi les accomplissements les plus concrets ont figuré le traitement des 29 576 dossiers concernant les pensions, le maintien du montant de déficit de la caisse de retraite, la diminution des rejets des dossiers des agents, l'opérationnalisation du fichier unique des effectifs du personnel de l'Etat et la conduite de 7 initiatives de réformes.

- *Action sociale et développement* : l'objectif spécifique, consistant à améliorer le niveau de revenu des couches vulnérables et restaurer les infrastructures sociales d'utilité publique, a été concrétisé, voire même dépassé. En effet, si le document de performance a prévu la mise en œuvre de 95 projets, ce chiffre a remonté jusqu'à 150 en fin d'année, dont la construction de 28 puits, des 56 routes, et des 23 terrains de sports etc.... Quant à l'autre objectif, celui d'améliorer les infrastructures locales et la concertation au niveau des communes, 11 infrastructures publiques ont été mises en place sur une prévision chiffrée à 17.

- MINISTERE DE L'ECONOMIE ET DE LA PLANIFICATION

Tableau 24 : Synthèse des réalisations financières et physiques

Cod prog	Libellés programmes	Crédits finaux	Dépenses réalisées	Taux de réal.(%)	Inscrits	A	NA	ND	Aut.	Taux de réal.(%)
014	Administration et coordination	10 819 174 140,00	10 604 588 922,82	98,02	10	6	4	0	0	60,00
604	Economie	47 851 049 161,00	55 703 260 722,92	116,41	5	3	2	0	0	60,00
612	Planification	2 541 645 699,00	764 938 472,00	30,10	2	0	1	0	1	0,00
TOTAL		61 211 869 000,00	67 072 788 117,74	109,57	17	9	7	0	1	52,94

Sources : RAP, Budget d'exécution LFI et LFR et BCSE 2018

- *Administration et coordination* : quelques réalisations ont dépassé les résultats escomptés, à savoir l'élaboration du cadre juridique du Ministère et la gestion efficiente des ressources financières. En revanche, face au blocage des crédits des SOA, le plan de passation des marchés n'a été exécuté qu'à un taux de 90%. Par ailleurs, compte tenu de la faiblesse du débit à l'internet, les usagers n'ont pas été entièrement satisfaits du système d'information.

- *Economie* : aucun document de politiques et de stratégies n'a été disponible en fin d'année, cela étant imputable à la suspension du budget alloué aux études. Aucune réalisation n'a été également constatée en matière de disponibilité des rapports d'enquêtes statistiques. Selon l'explication fournie, les résultats des enquêtes ont été encore en attente. Malgré ces bilans peu satisfaisants, les résultats obtenus ont été conformes aux prévisions pour les outils d'analyses économiques opérationnels et les outils de politiques publiques disponibles.

- *Planification* : le renforcement de la planification de développement économique et social à caractère inclusif et durable à tous les niveaux, n'a pas été assuré au cours de 2018. En effet, l'activité y afférente est prévue pour l'année 2019. Pour la mise en synergie des cadres de planification nationaux, sectoriels et régionaux, 16 notes d'analyse ont été élaborées sur un nombre prévu à 18 initialement.

- MINISTERE DE LA FONCTION PUBLIQUE, DE LA REFORME DE L'ADMINISTRATION,
DU TRAVAIL ET DES LOIS SOCIALES

Tableau 25 : Synthèse des réalisations financières et physiques

Cod prog	Libellés programmes	Crédits finaux	Dépenses réalisées	Taux de réal.(%)	Inscrits	A	NA	ND	Aut.	Taux de réal.(%)
824	Promouvoir l'insertion et la reconversion au travail	248 207 000,00	214 155 171,21	86,28	7	4	3	0	0	57,14
826	Promotion de l'inspection et de l'administration du travail	1 342 435 000,00	607 650 290,68	45,26	5	1	4	0	0	20,00
015	Administration et Coordination	20 601 856 800,00	19 983 027 261,64	97,00	7	6	1	0	0	85,71
128	Réforme de l'Administration	456 947 200,00	411 525 948,00	90,06	8	1	7	0	0	12,50
131	Promouvoir une fonction publique professionnelle moderne, intègre et centrée sur le service public	687 043 000,00	586 943 318,68	85,43	6	0	6	0	0	0,00
607	Promouvoir la croissance économique par l'emploi décent	2 503 112 000,00	2 440 651 294,00	97,50	5	0	5	0	0	0,00
TOTAL		25 839 601 000,00	24 243 953 284,21	93,82	38	12	26	0	0	31,58

Sources : Budget d'exécution LFI et LFR, RAP et BCSE 2018

Mission « Fonctions publiques »

- *Administration et coordination* : le dynamisme et la solidarité du personnel ont contribué au traitement à temps des dossiers. La même performance a été observée en matière de médiatisation de tous les événements survenus au sein du Ministère à travers l'organisation des revues et conférences de presse. L'accessibilité à l'information du Ministère a été également améliorée par le biais de la mise à jour de leur site web. Toutefois, le blocage de crédit a handicapé la conduite des actions relatives au renforcement de capacité en matière de planification.

- *Réforme de l'Administration* : tous les indicateurs fixés n'ont pas été atteints, sauf pour celui inscrit dans l'objectif de modernisation du système de la gestion des archives, dans lequel 10 000 actes ont été codifiés et numérisés. Plusieurs contreperformances ont été ainsi enregistrées. Ainsi, le taux de projet contribuant à la simplification des procédures et le taux des agents recrutés dans les normes ont régressé par rapport aux prévisions, suite à la restructuration interne du Ministère. L'absence des crédits a entravé la réalisation des objectifs de la simplification des procédures pour le traitement des dossiers, du pilotage de la réforme de l'Administration publique et de la promotion de l'E-administration.

- *Promouvoir une fonction publique professionnelle, moderne, intègre et centrée sur le service public* : la modernisation du système de gestion administrative des carrières des agents de l'Etat a été entamée à un taux de 19%. Toutefois, face à la conjoncture économique et aux revendications syndicales, aucun atelier impliquant les syndicats et les DRH n'a été tenu. L'insuffisance de moyens de duplication a, quant à elle, justifié l'insuffisance des codes distribués par rapport au nombre des agents de l'Etat.

Mission « Travail et lois sociales »

- *Promouvoir l'insertion et la reconversion au travail* : les réalisations les plus tangibles ont été celles ayant trait à la transformation des activités informelles en activités formelles, l'augmentation de travailleurs en relation avec les entités œuvrant sur la promotion du travail décent et la régularisation des permis et contrat de travail des travailleurs.

- *Promotion de l'inspection et de l'administration du travail* : seules 2 structures ont été redynamisées et mises en place, sur les 10 initialement prévues. D'ailleurs, l'insuffisance budgétaire a justifié la faible disponibilité et l'accès à l'information.

Mission « Emploi »

- *Promouvoir la croissance économique par l'emploi décent* : les contraintes d'ordres budgétaires et matériels ont freiné les réalisations afférentes à la promotion de l'emploi décent par l'intensification du partenariat public, à la gestion de la migration professionnelle et au renforcement de capacités. A ce titre, aucun accord n'a été signé en 2018, aucun agent n'a été formé à l'étranger et, 600 jeunes chômeurs seulement ont été qualifiés à un emploi potentiel.

- MINISTERE DU COMMERCE ET DE LA CONSOMMATION

Tableau 26 : Synthèse des réalisations financières et physiques

Cod prog	Libellés programmes	Crédits finaux	Dépenses réalisées	Taux de réal.(%)	Inscrits	A	NA	ND	Aut.	Taux de réal.(%)
037	Administration et coordination	27 515 766 000,00	26 874 517 640,76	97,67	1	0	1	0	0	0,00
614	Commerce Intérieur	426 450 000,00	378 616 122,80	88,78	2	2	0	0	0	100,00
615	Commerce Extérieur	7 951 927 000,00	942 782 692,00	11,86	1	1	0	0	0	100,00
TOTAL		35 894 143 000,00	28 195 916 455,56	78,55	4	3	1	0	0	75,00

Sources : RAP, Budget d'exécution LFI et LFR et BCSE 2018

- *Administration et coordination* : le budget du ministère n'a été exécuté qu'à un faible pourcentage s'élevant à 78,9%, dégageant ainsi un écart de 16,1% par rapport à la prévision.

- *Commerce* : renforcer la compétitivité nationale et la sécurité des consommateurs a été l'engagement poursuivi dans ce programme. Les missions ont été accomplies, puisque les taux de produits respectant les dispositions en vigueur, ainsi que les taux de produits conformes, se sont élevés respectivement à 65% et 60%, conformément aux taux inscrits dans le document de performance.

- *Consommation* : l'intégration progressive de Madagasikara dans l'économie régionale et internationale a été effectivement renforcée. En effet, si 18 réunions ont été estimées être assistées, ce chiffre est remonté jusqu'à 22 réunions en fin d'année. Les ateliers de formation pour les opérateurs économiques et les cadres des secteurs publics ont porté sur les thèmes : audit du guichet unique d'exportations, études sur la pénétration des marchés d'exportations, les défis et opportunités pour Madagasikara dans les négociations commerciales multilatérales à l'OMC etc...

Tableau 27 : Synthèse des réalisations financières et physiques

Cod prog	Libellés programmes	Crédits finaux	Dépenses réalisées	Taux de réal.(%)	Inscrits	A	NA	ND	Aut.	Taux de réal.(%)
821	Coordination des relations avec les institutions	70 000 000,00	69 954 960,00	99,94	3	1	1	1	0	33,33
822	Promotion de la bonne gouvernance et participation citoyenne	100 000 000,00	99 877 740,00	99,88	4	3	1	0	0	75,00
030	Administration et coordination	13 194 043 000,00	12 977 883 388,50	98,36	5	4	1	0	0	80,00
212	Media	144 000 000,00	143 236 142,40	99,47	9	7	2	0	0	77,78
213	Développer les infrastructures audio-visuelles	11 668 000 000,00	11 622 502 785,20	99,61	3	1	2	0	0	33,33
TOTAL		25 176 043 000,00	24 913 455 016,10	98,96	24	16	7	1	0	66,67

Sources : RAP, Budget d'exécution LFI et LFR et BCSE 2018

Mission « Relation avec les Institutions »

- *Coordination des relations avec les Institutions* : la collaboration étroite des ONG ou associations avec les responsables concernés a concouru à l'atteinte de l'objectif consistant à promouvoir la liberté d'expression et d'information dans le cadre des lois et règlements. Cependant, le changement de structure en cours d'année a contrecarré la réalisation de l'objectif relatif à la promotion de la valeur démocratique et la réalisation de celui relatif au renforcement de l'état de droit. Ainsi, seuls deux organes de contrôles sur les 10 estimés ont été réorganisés. Quant au degré de satisfaction des parties prenantes, les informations n'ont pas été disponibles.

- *Promotion de la bonne gouvernance et participation citoyenne* : la faible performance relevée dans le cadre de la promotion du dialogue inter acteurs institutionnels a été liée au changement de structure. Les réalisations ont été, en revanche, encourageantes pour les objectifs relatifs à la mise en place d'une plateforme pour la réinstauration de la culture de dialogue entre les dirigeants et leurs populations ainsi que pour ceux relatifs à la promotion de la bonne gouvernance, avec des valeurs réalisées dépassant celles escomptées.

Mission « Communication »

- *Administration et coordination* : le nombre de terrains et immeubles répertoriés en 2018 a été en deçà des prévisions en fin d'exercice, résultant de la lourdeur de la procédure domaniale.

- *Média* : compte tenu de la période électorale, seules les situations administratives de 25 agents ont été régularisées. En revanche, les performances enregistrées en matière de personnes touchées par les médias, d'accessibilité des informations aux citoyens, d'émissions TVM diffusées et de vulgarisation des informations ont été obtenues grâce à la dotation en matériels informatiques adéquats.

- *Développer les infrastructures audio-visuelles* : 105 infrastructures des locaux de l'ORTM ont été réhabilitées, une performance attribuable à la dotation en matériels et techniques adéquats. Par contre, le basculement vers la numérique n'a avancé qu'à un rythme relativement faible. Selon l'explication, l'achèvement de cette activité a été en attente d'un accord venant des principaux décideurs. Par ailleurs, seuls, 8 nouveaux sites techniques sur les 82 prévus ont été construits, les travaux ont été en cours de lancement.

2. Secteur social

a. Les réalisations physiques et financières des Ministères du secteur social

Après le secteur administratif, le secteur social a été priorisé en matière d'allocation budgétaire. En effet, 25,45% des crédits définitifs du BGE ont été répartis à la mise en œuvre des programmes d'ordre social. En fin d'année, les dépenses effectives se sont chiffrées à 1 621,11 milliards d'Ariary, soit un taux d'exécution budgétaire de 87,31 %.

En matière de conduite de sa politique publique, 09 missions et 25 programmes ont été recensés, auxquels ont été associés 58 objectifs spécifiques. L'atteinte de ces objectifs a été appréciée par le biais de 118 indicateurs, représentant 16,69% de l'ensemble des indicateurs. La performance dudit secteur s'est légèrement dépréciée, en accusant un recul de 18,91 points par rapport à l'année précédente. En effet, si le taux des valeurs cibles réalisées en 2017 a été de l'ordre de 65,52% l'exercice 2018 s'est achevé avec une faible performance de 46,61 %. Aucun des Ministères inscrits dans ce secteur n'a pu franchir le taux des valeurs cibles supérieur à 75%.

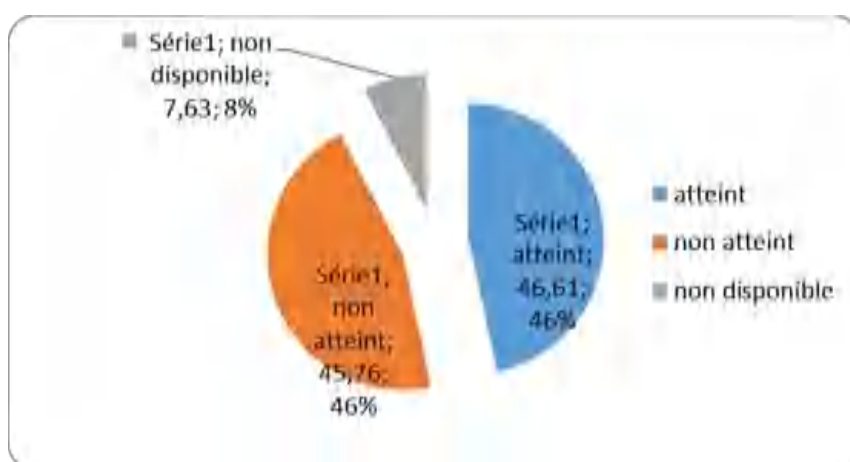
Le tableau qui suit résume les réalisations du secteur social

Tableau 28 : Réalisations physiques et financières des Ministères du secteur social

En nombre											(En milliards d'Ariary)		
Min	Mis.	Prog	OG	OS	Valeurs cibles		Valeurs réalisées	Non atteints	ND	Aut res	Crédits		Dépenses réalisées
					Initiales	Finales					Initiaux	Définitifs	
7	9	25	26	58	120	118	55	54	9	0	1 830,27	1 856,67	1 621,11

Sources : RAP, Budget d'exécution LFI et LFR et BCSE 2018

Graphique 3 : Performance du secteur social en 2018 (en %)



Sources : RAP, Budget d'exécution LFI et LFR et BCSE 2018.

b. Suivi par programme des réalisations des Départements du secteur social

- MINISTERE DE LA SANTE PUBLIQUE

Tableau 29 : Synthèse des réalisations financières et physiques

Cod prog	Libellés programmes	Crédits finaux	Dépenses réalisées	Taux de réal.(%)	Inscrits	A	NA	ND	Aut.	Taux de réal.(%)
024	Administration et coordination	224 825 568 000,00	222 684 790 741,85	99,05	3	3	0	0	0	100,00
505	Lutte contre les maladies	28 051 731 000,00	28 514 711 125,08	101,65	7	3	4	0	0	42,86
506	Survie et développement de la Mère et de l'Enfant	50 653 040 000,00	14 381 644 417,92	28,39	13	4	9	0	0	30,77
508	Fourniture des soins de santé de qualité	72 164 932 000,00	90 145 542 984,22	124,92	3	2	1	0	0	66,67
TOTAL		375 695 271 000,00	355 726 689 269,07	94,68	26	12	14	0	0	46,15

Sources : Budget d'exécution LFI et LFR, RAP 2018

- *Administration et coordination* : développer la capacité organisationnelle et managériale du système de santé a été l'objectif global formulé dans ce programme. Le défi a été entièrement relevé, compte tenu du fait que 31% des structures de santé ont été réhabilitées selon les normes et 55,5% des CSB ont été mises aux normes en ressources humaines en quantité et en qualité.

- *Fourniture de services de santé de base* : l'insuffisance de sensibilisation surtout en milieu rural, ainsi que l'insuffisance des interventions de la lutte contre le paludisme, ont été à l'origine des résultats peu concluants en matière de succès des TPB+ confirmés d'une part, et du cas de paludisme simple confirmés parmi les malades vus en consultation externe des CSB d'autre part. Toutefois, la proportion des victimes pris en charge par rapport au nombre de population du secteur s'est élevée à 75% sur un taux initialement estimé à 70%.

- *Survie et développement de la Mère et de l'Enfant* : grâce aux campagnes de la Santé de la Mère et de l'Enfant effectuées, 98% des enfants ont reçu des vitamines A et 98% des enfants de 12 à 59 mois ont été déparasités. Cependant, certains résultats ont été loin d'être satisfaisants. Si l'insuffisance de sensibilisation a engendré la faiblesse du taux de consultation prénatale avec un écart de 13,6%, le manque de financement a impacté négativement sur le nombre des agents de santé formés. De même, le nombre d'enfants non vaccinés a été conséquent. En effet, si 16 324 enfants ont été prévus être non vaccinés, cet effectif est remonté à 132 779 fin 2018, en raison de l'insuffisance de sensibilisation en la matière. L'écart de 53 121 nouveaux utilisateurs de planification familiale a été expliqué par le manque de sensibilisation y afférente.

- *Fournitures de soins de santé de qualité* : le taux de guérison au niveau hospitalier a connu un léger accroissement de 5,2% par rapport à la prévision, une performance motivée par l'amélioration de la prise en charge des patients surtout au niveau des Centres Hospitaliers Universitaire. Cette amélioration a permis également de respecter le pourcentage des commandes honorées en intrants de santé. Par contre, l'insuffisance financière, surtout en milieu rural, a freiné la conduite des actions liées à l'utilisation de consultation externe des formations sanitaires de bases.

-MINISTERE DE LA JEUNESSE ET DES SPORTS

Tableau 30 : Synthèse des réalisations financières et physiques

Cod prog	Libellés programmes	Crédits finaux	Dépenses Réalisées	Taux de réal.(%)	Inscrits	A	NA	ND	Aut.	Taux de réal.(%)
045	Administration et coordination	19 105 100 000,00	18 618 732 925,78	97,45	7	4	3	0	0	57,14
301	Sports	5 988 574 000,00	5 745 585 712,84	95,94	11	6	5	0	0	54,55
312	Jeunesse et loisirs	5 140 475 000,00	3 645 283 989,16	70,91	7	4	3	0	0	57,14
TOTAL		30 234 149 000,00	28 009 602 627,78	92,64	25	14	11	0	0	56,00

Sources : Budget d'exécution LFI et LFR, RAP 2018

Mission « Jeunesse »

- *Administration et coordination* : les réalisations tangibles ont concerné la formation des 320 techniciens dans les domaines de la jeunesse et du sport, la tenue d'une réunion tripartite entre l'UNESCO, le CIEPSS et Madagasikara, et la dotation en bâtiments et équipements adéquats. Malgré ces résultats, aucun service d'audit interne et de suivi-évaluation n'a été ni installé, ni fonctionnel, les activités y afférentes ayant été reportées pour le premier trimestre 2019.

- *Jeunesse et loisirs* : l'année 2018 a été consacrée à l'élaboration d'un projet de manuel de gestion de 6 centres de jeunes, l'institution d'un environnement juridico-politique et culturel favorable à la promotion de la santé de reproduction des adolescents, l'éducation et l'accompagnement de 30 216 adolescents en matière de santé de reproduction et le renforcement de capacités des jeunes auprès de 26 centres en matière d'insertion socio-économique. Toutefois, les résultats obtenus ont été largement inférieurs aux attentes fixées pour la proportion de jeunes engagés au service du civisme et de la paix, pour le nombre d'adolescents protégés contre les fléaux de toutes sortes, et pour le nombre des jeunes entrepreneurs formés.

Mission « Sports »

- *Sports* : les réalisations les plus concrètes ont trait à l'enregistrement de 88 athlètes traités avec le statut des athlètes de haut niveau (stage de haut niveau en Chine), à la hausse du taux de performance des athlètes malgaches aux compétitions internationales (jeux africains de la jeunesse) et à la construction de 03 infrastructures aux normes et équipements de qualité. Malgré ces bilans concluants, aucune réalisation n'a été répertoriée pour les enfants et jeunes malagasy ayant accès à des services d'encadrement sportif continu, pour les enfants ayant accès à des services d'éducation motrice de qualité et aux villages transformés en « zones de paix et de prospérité ». En effet, toutes les actions relatives à ces missions sont reportées pour l'année 2019.

- MINISTERE DE LA POPULATION, DE LA PROTECTION SOCIALE ET DE LA PROMOTION DE LA FEMME

Tableau 31 : Synthèse des réalisations financières et physiques

Cod prog	Libellés programmes	Crédits finaux	Dépenses réalisées	Taux de réal.(%)	Inscrits	A	NA	ND	Aut.	Taux de réal.(%)
066	Administration et coordination	17 074 122 000,00	16 463 418 035,79	96,42	1	0	1	0	0	0,00
828	Population et développement	9 937 500 000,00	3 985 713 760,52	40,11	3	2	1	0	0	66,67
829	Genre et développement	4 220 500 000,00	2 214 001 400,00	52,46	2	2	0	0	0	100,00
830	Protection sociale	9 296 500 000,00	6 186 691 149,43	66,55	2	1	1	0	0	50,00
TOTAL		40 528 622 000,00	28 849 824 345,74	71,18	8	5	3	0	0	62,50

Sources : Budget d'exécution LFI et LFR, RAP 2018

- *Administration et coordination* : le taux d'exécution budgétaire prévu être atteint à hauteur de 100% n'a été que de l'ordre de 81,43% en fin d'année. Toutes les opérations ont été menées que ce soit sur les dépenses courantes-soldes ou hors soldes, ou pour les dépenses structurelles. Seules les dépenses d'investissement sur financement externe ont été exécutées à 49,65%

- *Population et développement* : dans le cadre de la réalisation de l'objectif de la promotion du développement social de la population, les dispositifs d'accueil et d'appui ont été opérationnels à 20% conformément à la prévision, et 9 598 personnes âgées ont été recensées bénéficiaires desdits dispositifs, soit presque le double de ce qui a été escompté. Ces personnes ont bénéficié de l'appui, de la facilitation sur les soins médicaux et de la réduction du prix des médicaments.

- *Genre et développement* : l'objectif inscrit dans ce programme consistant à améliorer le statut socio-économique et juridique des femmes, a été rempli convenablement. Ainsi, 3 dispositifs sur l'égalité du genre ont été vulgarisés, et 9 773 victimes de violences basées sur le genre, ont été prises en charge et bénéficiaires d'appui en réinsertion économique.

- *Protection sociale* : si aucun cadre de référence sur la réduction du nombre de la population en situation extrême de pauvreté n'a été rendu opérationnel en 2018, les réalisations ont largement dépassé les valeurs estimées pour le nombre de ménages appuyées.

- MINISTERE DE L'EDUCATION NATIONALE

Tableau 32 : Synthèse des réalisations financières et physiques

Cod prog	Libellés programmes	Crédits finaux	Dépenses réalisées	Taux de réal.(%)	Inscrits	A	NA	ND	Aut.	Taux de réal.(%)
067	Administration et coordination	741 482 024 000,00	732 081 117 154,24	98,73	2	0	2	0	0	0,00
313	Education préscolaire	9 573 726 000,00	8 434 256 267,14	88,10	2	1	1	0	0	50,00
314	Education fondamentale de 9 ans	330 494 689 000,00	153 899 476 437,58	46,57	7	5	2	0	0	71,43
315	Education non formelle	6 766 915 000,00	6 365 342 442,37	94,07	3	2	1	0	0	66,67
316	Enseignement secondaire général	10 956 943 000,00	7 498 304 480,66	68,43	4	0	4	0	0	0,00
TOTAL		1 099 274 297 000,00	908 278 496 781,99	82,63	18	8	10	0	0	44,44

Sources : Budget d'exécution LFI et LFR, RAP 2018

Mission « Education »

- *Administration et coordination* : aucun des indicateurs inscrits dans ce programme n'a atteint les cibles établies. Aucun cadre n'a été formé en matière de pilotage et de coordination.

- *Education préscolaire* : en matière d'extension et d'amélioration de l'offre publique d'enseignement préscolaire, le taux des écoles primaires publiques et communautaires avec CAP a atteint 51%, conformément à la prévision initiale. Quant à la promotion de la qualité de l'éducation préscolaire, celle-ci a accusé une différence minime de 2%. En effet, si 30% des éducateurs ont été prévus être certifiés et opérationnels, le pourcentage final s'est élevé à 28%.

- *Education fondamentale de 9 ans* : la qualité de l'enseignement fondamental a été promue à travers l'enregistrement des 43 803 enseignants non fonctionnaires subventionnés et formés, sur un chiffre prévu à 4 481. Par contre, suite au retard pris dans la passation des marchés, certaines salles de classe sont restées

seulement au stade de construction ou de réhabilitation, expliquant l'écart sur le nombre de salles de classe fonctionnelles au niveau de l'enseignement fondamental.

- *Education non formelle* : l'objectif a été accompli en matière de réduction de l'analphabétisme. Le taux des jeunes et adultes suivant des cours d'alphabétisation, a accru de 4%, et ce, tel qu'assigné dans le document de performance. La même performance a été relevée sur la promotion de l'éducation au civisme et à la citoyenneté : le nombre de population éduquée à la vie familiale et communautaire a connu une hausse de 3%. Quant à l'objectif visant à développer l'éducation inclusive, 38 000 enfants ont été effectivement réinsérés dans le système formel, contre une prévision initiale de 38 409. Pourtant, les fonds octroyés par les partenaires financiers et techniques ont été surtout focalisés sur l'alphabétisation, au détriment des activités liées à l'insertion des enfants dans le système formel.

- *Enseignement secondaire général* : le taux des admis au BACC a augmenté de 10,53% par rapport à la prévision. L'objectif a été ainsi atteint. Les indicateurs restants n'ont pas été cependant accomplis tels que prévus. Le taux de transition effective dans l'enseignement secondaire général ne s'est élevé qu'à 30%, soit la moitié de celui estimé. Malgré les efforts effectués, les élèves quittent toujours prématurément l'école. D'ailleurs, l'insuffisance du nombre d'enseignants a constitué un obstacle quant à l'atteinte de l'indicateur relatif au nombre moyen d'élèves par enseignant.

- MINISTERE DE L'EMPLOI, DE L'ENSEIGNEMENT TECHNIQUE ET DE LA FORMATION
PROFESSIONNELLE

Tableau 33 : Synthèse des réalisations financières et physiques

Cod prog	Libellés programmes	Crédits finaux	Dépenses réalisées	Taux de réal.(%)	Inscrits	A	NA	ND	Aut.	Taux de réal.(%)
049	Administration et coordination	32 986 336 000,00	27 369 414 246,39	82,97	2	0	2	0	0	0,00
309	Formation technique initiale et professionnelle	22 139 596 000,00	20 058 950 296,70	90,60	4	0	4	0	0	0,00
TOTAL		55 125 932 000,00	47 428 364 543,09	86,04	6	0	6	0	0	0,00

Sources : Budget d'exécution LFI et LFR, RAP 2018

- *Administration et coordination* : en matière de coordination de la mise en œuvre de la politique nationale de l'emploi et de la formation professionnelle, le taux d'insertion professionnelle des formés par rapport aux établissements réformés a été finalement évalué à 40%, sur un taux initialement prévu à 45%. Cet écart a été justifié par le fait que les établissements réformés ont été encore en phase d'expérimentation. Le taux de satisfaction des usagers n'a pas été également atteint, puisque la dotation de matériels et moyens de travail adéquats à la réalisation des affaires administratives et l'imprégnation de la culture numérique ont été en cours de mise en œuvre.

- *Formation technique initiale et professionnelle* : malgré les perturbations dues aux contextes sociopolitiques du pays, les classes de transitions ont pu bénéficier des séances de rattrapages assez conséquentes. Le taux d'achèvement de l'enseignement technique a été largement inférieur par rapport à la prévision, avec un écart de 26%. Le déroulement des formations au sein des établissements de formation a été bouleversé par les grèves syndicales assez longues des enseignants.

Tableau 34 : Synthèse des réalisations financières et physiques

Cod prog	Libellés programmes	Crédits finaux	Dépenses réalisées	Taux de réal.(%)	Inscrits	A	NA	ND	Aut.	Taux de réal.(%)
028	Administration et coordination	219 041 570 000,00	218 023 660 533,07	99,54	6	4	1	1	0	66,67
310	Enseignement supérieur	14 573 686 000,00	13 243 103 514,60	90,87	4	0	4	0	0	0,00
050	Administration et coordination	5 252 140 000,00	5 090 168 914,40	96,92	1	1	0	0	0	100,00
311	Recherche scientifique	2 438 902 000,00	2 318 357 534,00	95,06	3	1	2	0	0	33,33
TOTAL		241 306 298 000,00	238 675 290 496,07	98,91	14	6	7	1	0	42,86

Source s: Budget d'exécution LFI et LFR, RAP 2018

Mission « Enseignement Supérieur »

- *Administration et coordination (028)* : tous les indicateurs inscrits ont atteint les cibles établies. Ainsi, les dépenses hors solde ont été engagées à un taux largement supérieur de 99,46% et 15 systèmes d'informations et de communication ont été opérationnels, soit 5 fois plus de la prévision. 6 Universités, 3 Instituts Supérieurs et 6 Centres Nationaux de Recherche ont été interconnectés. Toutefois, les grèves et menaces de grèves par Université se sont accrues. Les tensions sociales n'ont pas été maîtrisées suite aux revendications syndicales au niveau de quelques établissements d'Enseignements supérieurs des Universités Publiques.

- *Enseignement supérieur* : l'année 2018 a été marquée, d'une part, par la formation de 85 diplômés avec le PNUD pour avoir des mentalités entrepreneuriales, et d'autre part, par l'organisation de 4 ateliers, notamment la mise en place de la politique de la Stratégie Nationale de Développement de l'Entreprenariat et l'organisation de l'Atelier National sur la validation de cette stratégie avec le Ministère de l'Industrie. Toutefois, seuls 30 relève-enseignants ont été recrutés et opérationnels sur les 120 prévus. Par ailleurs, 7 antennes universitaires sur les 12 attendues ont été évaluées et normalisées.

Mission « Recherche Scientifique »

- *Administration et coordination (050)* : l'objectif a été atteint en fin d'année.
- *Recherche scientifique* : le résultat escompté a été atteint, l'objectif a été même dépassé puisque 6 accords de partenariats ont été conclus sur une prévision de 4 accords initialement, dont 3 conclus avec la France, et les restants avec l'Afrique du Sud, le Japon et l'Autriche. Cependant, l'objectif n'a pas été rempli en matière de valorisation des résultats de recherches. Ainsi, aucun brevet n'a été déposé à l'OMAPI, faute de financement suffisant.

Tableau 35 : Synthèse des réalisations financières et physiques

Cod Prog	Libellés programmes	Crédits finaux	Dépenses réalisées	Taux de réal.(%)	Inscrits	A	NA	ND	Aut.	Taux de réal.(%)
064	Administration et coordination	9 733 887 000,00	9 494 068 328,17	97,54	7	6	0	1	0	85,71
616	Artisanat	2 498 827 000,00	2 412 280 791,00	96,54	5	1	2	2	0	20,00

Cod Prog	Libellés programmes	Crédits finaux	Dépenses réalisées	Taux de réal.(%)	Inscrits	A	NA	ND	Aut.	Taux de réal.(%)
826	Culture	2 275 720 000,00	2 232 732 325,00	98,11	9	3	1	5	0	33,33
TOTAL		14 508 434 000,00	14 139 081 444,17	97,45	21	10	3	8	0	47,62

Sources : Budget d'exécution LFI et LFR, RAP 2018

- *Administration et coordination* : tous les indicateurs fixés ont été atteints, hormis celui relatif à la quantité des données et informations stockées dans le serveur du Ministère, dont les résultats ont été indisponibles. Pour les indicateurs réalisés, les agents du Ministère ont été redéployés et réorientés par rapport à leur compétence, l'effectif des agents a été mis à jour, les instruments de programmation utilisés régulièrement ont été mis à jour et des formations ont été organisées au sein du Ministère.

- *Artisanat* : 30 variétés d'articles artisanaux, vitrines-miroirs de la culture malagasy, produits ont été commercialisés, tel que prévu dans le document de performance. Toutefois, les cibles fixées n'ont pas été atteintes pour les volumes d'articles artisanaux. Par ailleurs, seuls 800 sur les 50 000 artisans ont été formels en 2018 en raison de la priorisation d'autres activités. Les données en fin d'année n'ont pas été disponibles pour le Taux de la Valeur Ajoutée moyenne des unités artisanales et pour le nombre d'unité initialement artisanale transformée en unité industrielle.

- *Culture* : plus de la moitié des indicateurs n'ont pas présenté de données en fin d'année. Pour les résultats dont les informations ont été disponibles, les réalisations pertinentes ont été entre autres l'enregistrement des 5 secteurs intégrant la culture dans leurs stratégies et des 100 variétés d'actions culturelles et la participation des 400 000 personnes aux actions de conservation, de valorisation et de capitalisation des biens culturels. Toutefois, en raison de la priorisation des autres activités, 88 sur 418 biens culturels ont été classés en patrimoine.

3. Secteur infrastructure

a. Les réalisations physiques et financières des Ministères du secteur infrastructure

Se trouvant en 3^{ème} position en matière de dotation budgétaire, les 6 Ministères recensés au sein du secteur infrastructure se sont engagés à accomplir 11 missions, réalisées à travers 22 programmes et 49 objectifs spécifiques. La performance de ces programmes a été évaluée par le biais de 98 indicateurs. Dans le cadre de la concrétisation de ses actions, les crédits finaux dont disposait ce secteur ont atteint la somme de 1 285,31 milliards d'Ariary.

En fin d'année, l'exécution de l'ensemble des programmes a occasionné une dépense à concurrence de 568,61 milliards d'Ariary, laquelle a permis d'obtenir une performance moyenne de 44,24 %. Le secteur infrastructure a été ainsi le second à réaliser la meilleure performance, après le secteur administratif.

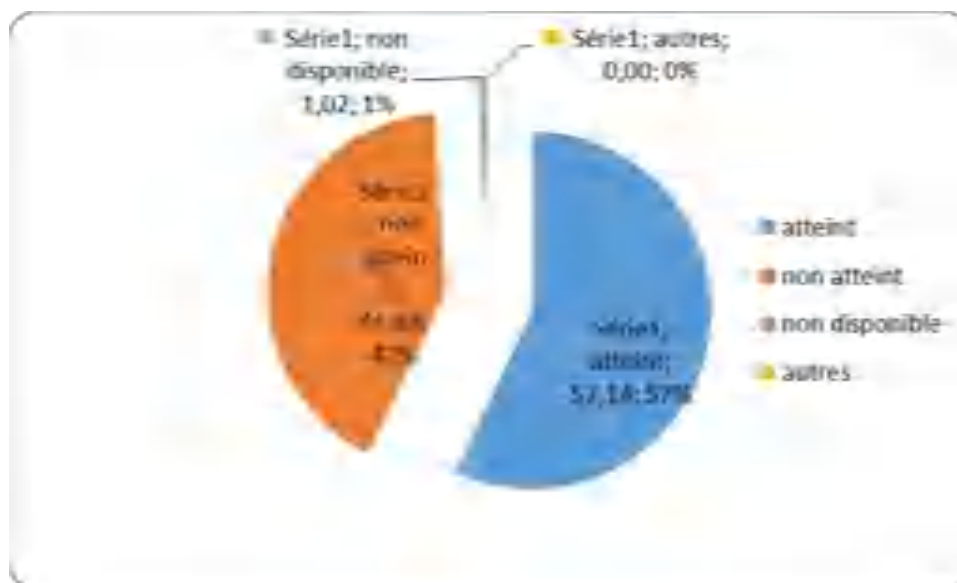
Le tableau suivant résume les réalisations du secteur infrastructure :

Tableau 36 : Réalisations physiques et financières des Ministères du secteur infrastructure

En nombre											(En milliards d'Ariary)		
Min	Mis.	Prog.	OG.	OS	Valeurs cibles		Valeurs réalisées	Non atteints	ND	Autres	Crédits		Dépenses Réalisées
					Initiales	Finales					Initiaux	Définitifs	
6	11	22	22	49	88	98	56	41	1	0	1 641,71	1 285,31	568,61

Sources : RAP, Budget d'exécution LFI et LFR et BCSE 2018

Graphique 4 : Performance du secteur infrastructure en 2018 (en %)



Sources : RAP, Budget d'exécution LFI et LFR et BCSE 2018

b. Suivi par programme des réalisations des ministères du secteur infrastructure

- MINISTERE DE L'ENERGIE ET DES HYDROCARBURES

Tableau 37 : Synthèse des réalisations financières et physiques

Cod prog	Libellés programmes	Crédits finaux	Dépenses réalisées	Taux de réal.(%)	Inscrits	A	NA	ND	Aut.	Taux de réal.(%)
031	Administration et coordination	6 208 833 000,00	5 678 548 082,85	91,46	1	0	1	0	0	00,00
203	Développement des infrastructures électriques et des ressources d'énergie locale	134 928 327 000,00	13 799 111 824,38	10,23	8	1	7	0	0	12,50
204	Développement du secteur pétrolier et des biocarburants	3 741 625 000,00	3 624 014 049,80	96,86	4	2	2	0	0	50,00
TOTAL		144 878 785 000,00	23 101 673 957,03	15,95	12	3	9	0	0	25,00

Sources : RAP, Budget d'exécution LFI et LFR et BCSE 2018

- *Administration et coordination* : l'exécution budgétaire prévue à un taux de 100% n'a atteint que les 91,46% en fin d'année, dégageant ainsi un écart négatif de 8,54%.

- *Développement des infrastructures électriques et des ressources d'énergie locale* : tous les indicateurs inscrits dans ce programme ont affiché des légers écarts de réalisations. Le taux d'accès à l'électricité n'a pas été atteint en raison des problèmes de réseau de distribution. En dépit de cette contreperformance, certains résultats ont marqué l'année 2018. Ainsi, les ressources d'énergie localement disponibles ont été

utilisées efficacement, dans la mesure où une économie de bois de 950m³ a été réalisée, grâce aux actions de sensibilisations à l'endroit de la population sur l'utilisation des énergies alternatives au niveau des foyers malagasy. Le basculement progressif vers l'utilisation de l'énergie verte et renouvelable a été également favorisé. Dans cette optique, les énergies de substitution au bois énergie, notamment le biogaz, les déchets agricoles non transformés, les déchets agricoles transformés et l'éthanol, ont été développées avec des taux respectifs de 0,5%, 0,6%, 1% et 1,5%.

- *Développement du secteur pétrolier et des biocarburants* : la moitié des indicateurs inscrits ont atteint les cibles fixées. Ainsi, 36 autorisations des travaux pétroliers ont été octroyées et 8 districts ont été desservis en station-service et mobile tank, afin de faciliter l'accès de la population aux produits pétroliers et à des services de qualités. En revanche, les doléances reçues sur un soupçon d'adultération, suite à des pannes de moteurs ou de matériels utilisant des carburants, ont augmenté par rapport à la prévision, due à l'insuffisance des moyens matériels et financiers.

- MINISTERE DE L'EAU, DE L'ASSAINISSEMENT ET DE L'HYGIENE

Tableau 38 : Synthèse des réalisations financières et physiques

Cod prog	Libellés programmes	Crédits finaux	Dépenses réalisées	Taux de réal.(%)	Inscrits	A	NA	ND	Aut.	Taux de réal.(%)
032	Administration et coordination	12 577 503 000,00	11 439 701 329,28	90,95	3	2	1	0	0	66,67
205	Développement de l'accès à l'eau et aux infrastructures d'assainissement	91 236 224 000,00	42 297 673 585,34	46,36	4	3	1	0	0	75,00
TOTAL		103 813 727 000,00	53 737 374 914,62	51,76	7	5	2	0	0	71,43

Sources : RAP, Budget d'exécution LFI et LFR et BCSE 2018

- *Administration et coordination* : dans le cadre de l'amélioration de la performance du ministère, 10 directions et services ont été contrôlés et suivis et le délai de traitement des dossiers a été respecté, conformément aux prévisions établies. Cependant, le taux d'exécution budgétaire n'a pas été entièrement atteint. L'écart enregistré de 7,65% a été engendré par la différence entre les crédits de paiements dans la Loi de Finances Rectificative et les montants obtenus suivant l'appel d'offres.

- *Développement de l'accès à l'eau, aux infrastructures d'assainissement et à la promotion d'hygiène* : 3 sur les 4 indicateurs inscrits ont été atteints. Ainsi, 70 forages ont été effectués, un pipeline a été instauré, et 9 520 points d'eau additionnels ont été instaurés. Toutefois, l'objectif visant à renforcer la campagne de diffusion des messages clés WASH n'a été rempli que partiellement.

- MINISTERE DES TRAVAUX PUBLICS ET DES INFRASTRUCTURES

Tableau 39 : Synthèse des réalisations financières et physiques

Cod prog	Libellés programmes	Crédits finaux	Dépenses réalisées	Taux de réal.(%)	Inscrits	A	NA	ND	Aut.	Taux de réal.(%)
020	Administration et coordination	14 620 426 000,00	14 403 965 677,92	98,52	4	0	4	0	0	0,00
206	Développement des infrastructures routières	455 349 951 000,00	131 051 147 262,16	28,78	5	2	3	0	0	40,00
218	Gestion du patrimoine routier	21 141 017 000,00	20 592 985 896,17	97,41	4	3	0	1	0	75,00
058	Administration et coordination	3 258 703 000,00	3 217 250 770,20	98,73	3	0	3	0	0	0,00
215	Développement des infrastructures	242 311 400 000,00	149 430 245 532,11	61,67	3	2	1	0	0	66,67
TOTAL		736 681 497 000,00	318 695 595 138,56	43,26	19	7	11	1	0	36,84

Sources : RAP, Budget d'exécution LFI et LFR et BCSE 2018

Mission « Travaux Publics »

- *Administration et coordination (020)* : tous les indicateurs ont affiché des faibles réalisations. En effet, l'insuffisance des ressources financières a constitué un facteur de blocage quant à la maîtrise des informations relatives aux divers indicateurs et suivi-évaluation des projets. Ce manque de crédits a également occasionné la baisse des formations dispensées.

- *Développement des infrastructures routières* : suite à l'actualisation des activités prioritaires durant le 4^{ème} trimestre, seules 17 km de routes ont été réhabilitées/ construites sur les 4 500 km prévues, et 18 ouvrages d'arts sur les 20 attendus ont été entretenus. Néanmoins, 2 indicateurs ont été réalisés conformément aux prévisions, notamment le rétablissement des routes après passage des catastrophes naturelles, et le désenclavement de certaines zones reculées.

- *Gestion du patrimoine routier* : l'année 2018 a été marquée par l'entretien de 16 bacs, de 10 000 km de routes et de 15 ouvrages d'arts et de franchissement.

Mission « Grands Travaux d'Infrastructures et d'Equipements »

- *Administration et coordination (058)* : le taux d'exécution budgétaire a presque atteint les 100%, en dégagant un écart minime de 1,27% en fin d'année. Toutefois, aucun agent n'a été formé dans la direction générale d'infrastructures et de projets présidentiels, suite à un aménagement des crédits. Par ailleurs, la non disponibilité des ressources n'ont pas permis d'acquérir les matériels mobiliers et roulants, en matière d'infrastructures et de projets présidentiels.

- *Développement des infrastructures* : le résultat obtenu en matière de réalisation des projets d'urgence présidentiels (PUP) a largement devancé le résultat escompté. En effet, 1 000 000 bénéficiaires des PUP pour un développement humain et durable, ont été recensés, sur une estimation établie à 150 000 personnes au départ. De même, le pourcentage d'apurement progressif de la liste des infrastructures de Promesses Présidentielles s'est élevé à 80%. Par contre, aucun projet mis en œuvre suivant le document de planification et les dispositifs règlementaires, n'a été préétabli. Selon l'argument fourni, ce projet a fait face à une mauvaise formulation de l'indicateur.

- MINISTERE DE L'AMENAGEMENT DU TERRITOIRE ET DE SERVICE FONCIER

Tableau 40 : Synthèse des réalisations financières et physiques

Cod prog	Libellés programmes	Crédits finaux	Dépenses réalisées	Taux de réal.(%)	Inscrits	A	NA	ND	Aut.	Taux de réal.(%)
018	Administration et coordination	3 060 863 000,00	2 629 895 899,74	85,92	7	5	2	0	0	71,43
409	Domaine et sécurisation foncière	17 322 503 000,00	5 180 936 151,33	29,91	9	5	4	0	0	55,56
021	Administration et coordination	30 805 474 000,00	30 148 515 421,03	97,87	8	7	1	0	0	87,50
207	Aménagement et équipement des villes	172 845 044 000,00	82 207 649 453,20	47,56	5	3	2	0	0	60,00
TOTAL		224 033 884 000,00	120 166 996 925,30	53,64	29	20	9	0	0	68,97

Sources : RAP, Budget d'exécution LFI et LFR et BCSE 2018

Mission « Domaine et Sécurisation Foncière »

- *Administration et coordination (018)* : les réalisations ont été largement satisfaisantes pour le nombre des missions de suivis et de contrôles effectués, le nombre de bâtiments construits ou réhabilités ainsi

que le nombre des agents formés au niveau de la direction générale du foncier, avec des valeurs réalisées supérieures aux valeurs ciblées. Toutefois, les objectifs n’ont pas été atteints en matière d’édition des textes et du taux d’exécution budgétaire.

- *Domaine et sécurisation foncière* : les accomplissements les plus marquants, avec des résultats largement supérieurs aux prévisions, ont été notamment ceux relatifs aux restructurations et équipements des 74 services fonciers, à la mise en place des 10 guichets uniques, à l’établissement des 35 460 titres fonciers, à l’inventaire des 19 439 délimitations des terrains et à la sécurisation des 31 290 producteurs. En revanche, certaines réalisations ont affiché des faibles performances. Ainsi, seules 32 communes sur les 100 prévues ont été appuyées à la sécurisation foncière, 20 communes sur les 150 attendues ont été appuyées à la mise en place des guichets fonciers, et 336 guichets fonciers sur les 500 estimés ont été contrôlés.

Mission « Aménagement du territoire »

- *Administration et coordination (021)* : la formation des 150 agents en administration, la formation des 70 personnes en planification maritime, la construction ou réhabilitation de 106 bâtiments, et l’acquisition de 45 matériels mobiliers et roulants ont constitué les résultats tangibles dans ce programme. Toutefois, seuls 794 textes ont été compilés et édités, alors que la prévision en a établi 1 000.

- *Aménagement et équipement des villes* : les indicateurs atteints ont concerné la couverture en outil de planification du territoire national des CTD, l’enregistrement des 49 entités bénéficiant des informations sur le territoire et la dotation de 8 collectivités d’infrastructures et de construction de logement au niveau national. Par contre, l’objectif n’a pas été atteint en matière de dotation d’un environnement propice au développement socio-économique aux territoires urbains et périurbains. D’ailleurs, seules 4 zones économiques ont été créées et aménagées contre les 10 prévues.

- MINISTERE DU TRANSPORT ET DE LA METEOROLOGIE

Tableau 41 : Synthèse des réalisations financières et physiques

Cod prog	Libellés programmes	Crédits finaux	Dépenses réalisées	Taux de réal.(%)	Inscrits	A	NA	ND	Aut.	Taux de réal.(%)
022	Administration et coordination	9 690 543 000,00	9 229 289 802,56	95,24	8	6	2	0	0	75,00
208	Transports routier et ferroviaire	45 449 030 000,00	25 184 322 629,32	55,41	3	2	1	0	0	66,67
209	Transports maritime, Fluvial et aérien	12 555 117 000,00	11 528 414 954,05	91,82	7	5	2	0	0	71,43
211	Développement météorologique	2 062 644 000,00	1 859 816 674,17	90,17	4	4	0	0	0	100,00
TOTAL		69 757 334 000,00	47 801 844 060,10	68,53	22	17	5	0	0	77,27

Sources : RAP, Budget d’exécution LFI et LFR et BCSE 2018

Mission « Transport »

- *Administration et coordination (022)* : pour les indicateurs inscrits, 81 dossiers de marchés ont été montés dans les délais requis, 12 bâtiments réhabilités ou construits, 12 structures équipées en outil de travail et 20 agents formés. Quant aux indicateurs non atteints, seuls 2 textes réglementaires ont été adoptés sur les 5 prévus.

- *Transports routier et ferroviaire* : les événements qui ont marqué l’année 2018 ont été notamment la construction de 3 gares routières et l’enregistrement des 270 000 véhicules soumis aux visites techniques.

Cependant, l'amélioration de la sécurité des transports terrestres n'a été que partiellement assurée, dans la mesure où le taux de réduction d'accidents mortels sur la route, a été évalué à 0,50% en fin d'année.

- *Transports maritime, fluvial et aérien* : les réalisations performantes pour ce programme ont été la réduction des accidents de l'Aviation civile, l'exploitation des 17 lignes aériennes, l'aménagement des 3 ports fluviaux, et l'adoption des 22 textes régissant le transport maritime. Cependant, aucun aéroport n'a été certifié en 2018 suite à la non-exécution des procédures de mises en œuvre.

Mission « Météorologie »

- *Développement météorologique* : à l'occasion de la survenue de la saison climatique, 72 bulletins et avis d'alertes ont été émis sur un nombre prévu à 70. Les services hydrométéorologiques ont été décentralisés au niveau régional, puis 9 services dans les zones désenclavées ont été installés.

- MINISTERE DES POSTES, DES TELECOMMUNICATIONS ET DU DEVELOPPEMENT NUMERIQUE

Tableau 42 : Synthèse des réalisations financières et physiques

Cod prog	Libellés programmes	Crédits finaux	Dépenses réalisées	Taux de réal.(%)	Inscrits	A	NA	ND	Aut.	Taux de réal.(%)
023	Administration et coordination	1 555 182 000,00	1 453 551 880,10	93,47	2	1	1	0	0	50,00
214	Appui à l'extension de la couverture postale	-	-		3	2	1	0	0	66,67
043	Administration et coordination	-	-		2	1	1	0	0	50,00
210	Développement des réseaux d'accès aux TIC dans les zones rurales	4 588 000 000,00	3 651 792 870,00	79,59	1	0	1	0	0	0,00
TOTAL		6 143 182 000,00	5 105 344 750,10	83,11	8	4	4	0	0	50,00

Sources : RAP, Budget d'exécution LFI et LFR et BCSE 2018

Mission « Postes et Télécommunications »

- *Administration et coordination (023)* : le taux de régulation appliqué a eu des impacts sur les réalisations par rapport aux objectifs fixés.

- *Appui à l'extension de la couverture postale* : face à la difficulté des procédures administratives, aucune autorité en matière de couverture postale n'a été opérationnelle. En revanche, les résultats ont été supérieurs aux cibles établies pour le nombre des bureaux des opérateurs contrôlés et le nombre des bureaux opérationnels, grâce à l'amélioration de la couverture postale et la réalisation de l'assurance du service postal.

Mission « Technologie de l'Information et de la Communication »

- *Administration et coordination (053)* : la collaboration étroite avec les opérateurs a permis d'élaborer le texte concernant le TIC. Toutefois, seuls 120 points d'accès sur les 164 prévus ont été opérants. En effet, les activités y afférentes ont été interrompues pendant un certain temps à cause de la difficulté des démarches administratives.

- *Développement des réseaux d'accès aux TIC dans les zones rurales* : seule la moitié de la valeur cible a été atteinte dans ce programme, 17 points d'accès ont été opérationnels sur les 30 prévus. Cette contreperformance a résulté de l'insuffisance des personnes responsables qualifiées pour l'accomplissement des tâches.

4. Secteur productif

a. Les réalisations physiques et financières des Ministères du secteur productif

Le secteur productif a bénéficié de 589,14 milliards d'Ariary à titre de crédits définitifs, ce qui a représenté 5,26 % de l'ensemble du BGE. En fin d'année, 55,86% des crédits ouverts ont été consommés, soit la somme de 329,08 milliards d'Ariary.

Les politiques publiques prioritaires des 6 Ministères au sein de ce secteur ont été orientées sur 7 missions, réparties dans 20 programmes et déclinées en 51 objectifs spécifiques, dont l'atteinte a été appréciée au moyen de 85 indicateurs. Le secteur productif a accompli la plus faible performance, avec un taux de réalisation des indicateurs à raison de 40%. Ce pourcentage a largement chuté comparé à l'année dernière, avec une baisse conséquente de 19,26%. Les performances moyennes des Ministères ont oscillé autour de 18,75% et 85,71%.

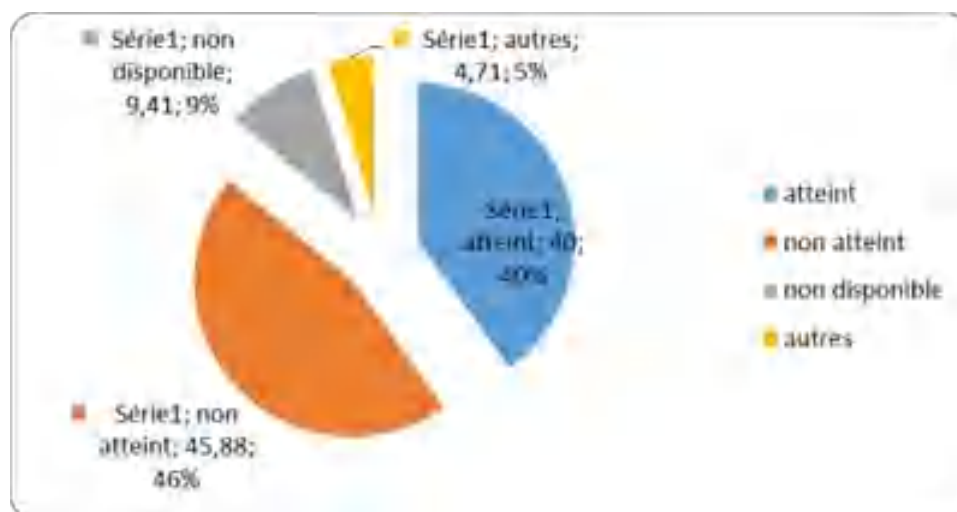
Les réalisations du secteur productif tant en termes de crédits que de performance sont récapitulées dans le tableau ci-après :

Tableau 43 : Résumé des réalisations physiques et financières des Ministères du secteur productif

En nombre											(En milliards d'Ariary)		
Min	Mis.	Prog.	OG	OS.	Valeurs cibles		Valeurs réalisées	Non atteints	ND	Autres	Crédits		Dépenses Réalisées
					Initiales	Finales					Initiaux	Définitifs	
6	7	20	20	51	78	85	34	39	8	4	657,11	589,14	329,08

Sources : RAP, Budget d'exécution LFI et LFR et BCSE 2018

Graphique 5 : Performance du secteur productif en 2018 (en %)



Sources : RAP, Budget d'exécution LFI et LFR et BCSE 2018

b. Suivi par programme des réalisations des Départements du secteur productif

- MINISTERE DE L'INDUSTRIE ET DU DEVELOPPEMENT DU SECTEUR PRIVE

Tableau 44 : Synthèse des réalisations financières et physiques

Cod prog	Libellés programmes	Crédits finaux	Dépenses réalisées	Taux de réal.(%)	Inscrits	A	NA	ND	Aut.	Taux de réal.(%)
051	Administration et coordination	9 117 833 000,00	8 990 449 157,84	98,60	8	4	4	0	0	50,00
605	Industrie	1 296 580 000,00	505 386 880,00	38,98	9	2	2	5	0	22,22
621	Développement du secteur privé	433 410 000,00	432 889 552,00	99,88	4	3	0	1	0	75,00
TOTAL		10 847 823 000,00	9 928 725 589,84	91,53	21	9	6	6	0	42,86

Sources : RAP, Budget d'exécution LFI et LFR et BCSE 2018

- *Administration et coordination* : le nombre de certificats et de diplômes octroyés a été en deçà des prévisions, suite au manque de budget alloué à la formation. Le nombre de parutions d'articles et d'événements médiatiques couverts a été également réduit par rapport à la prévision. Malgré ces bilans mitigés, 55 documents sur les activités et réalisations du ministère ont été rédigés sur un nombre prévu à 3 documents au départ, 8 bases de données ont été mises en place et le taux d'engagement par rapport au taux de régulation a été de 91%.

- *Industrie* : l'insuffisance du budget alloué ainsi que le changement de la politique du Plan de Travail Annuel ont eu des conséquences négatives sur l'opérationnalisation des sociétés d'Etat. De même, seuls 2 sites potentiels pour zones dédiées, sur les 5 prévus, ont été identifiés par région. Néanmoins, un nouveau statut des sociétés d'Etat et entreprises publiques rattachées au Ministère, a été élaboré et toutes les unités de transformations prévues ont été créées et en règle. Les données pour les indicateurs restants ont été déclarées non disponibles.

- *Développement du secteur privé* : les indicateurs dont les informations ont été récoltées, ont tous atteint leur cible. Ainsi, 3 réformes dans le cadre de l'instauration de la culture de concertation entre le secteur public et le secteur privé ont été mises en œuvre, 75% des problèmes de ce dernier ont été résolus, et toutes les sensibilisations prévues, en matière d'activités entrepreneuriales, ont été organisées, permettant un regain des activités industrielles.

- MINISTERE DU TOURISME

Tableau 45 : Synthèse des réalisations financières et physiques

Cod prog	Libellés programmes	Crédits finaux	Dépenses réalisées	Taux de réal.(%)	Inscrits	A	NA	ND	Aut.	Taux de réal.(%)
040	Administration et coordination	8 707 321 000,00	7 006 057 100,36	80,46	1	1	0	0	0	100,00
618	Administration, normalisation et formalisation du secteur tourisme	893 332 000,00	821 108 936,00	91,92	2	0	2	0	0	0,00
619	Aménagement et développement du secteur tourisme	3 960 055 000,00	3 810 957 611,72	96,23	2	0	0	2	0	0,00
TOTAL		13 560 708 000,00	11 638 123 648,08	85,82	5	1	2	2	0	20,00

Sources : RAP, Budget d'exécution LFI et LFR et BCSE 2018

- *Administration et coordination* : l'amélioration de la méthode de travail au sein de ce ministère leur a permis de renforcer les prestations des services publics à un taux de 100%.

- *Administration, normalisation et formalisation du secteur tourisme* : le nombre de patrimoines valorisés a été largement inférieur à celui de la prévision. Les données n'ont pas été disponibles selon l'explication fournie. Le nombre d'emploi direct lié au tourisme a été également réduit par rapport aux valeurs inscrites dans le document de performance. Ainsi, si 53 750 emplois directs ont été prévus être créés, seuls 46 175 l'ont été effectivement. Cet écart a été engendré par la crainte à l'insécurité des investissements à Madagasikara.

- *Aménagement et développement du secteur tourisme* : les résultats obtenus en matière des vignettes touristiques perçues ainsi que ceux relatifs au nombre des visiteurs étrangers dans les parcs et aires protégées, n'ont pas pu être mesurés en raison de l'indisponibilité des données.

- MINISTERE DE L'AGRICULTURE ET DE L'ELEVAGE

Tableau 46 : Synthèse des réalisations financières et physiques

Cod prog	Libellés programmes	Crédits finaux	Dépenses réalisées	Taux de réal.(%)	Inscrits	A	NA	ND	Aut.	Taux de réal.(%)
061	Administration et coordination	35 458 396 000,00	34 316 111 994,67	96,78	2	2	0	0	0	100,00
411	Agriculture	365 522 128 000,00	211 248 196 193,12	57,79	3	2	1	0	0	66,67
412	Elevage	3 464 106 000,00	3 377 387 425,48	97,50	2	2	0	0	0	100,00
TOTAL		404 444 630 000,00	248 941 695 613,27	61,55	7	6	1	0	0	85,71

Sources : RAP, Budget d'exécution LFI et LFR et BCSE 2018

- *Administration et coordination (061)* : le taux de performance du Ministère s'est accru considérablement en fin d'année par rapport à la valeur cible. Cette amélioration a été motivée par l'engagement du Ministère à prolonger ses efforts afin d'avoir plus d'impacts tangibles au profit de la population. La capacité des acteurs a été par ailleurs renforcée. L'objectif a été largement dépassé, puisque 762 agents sur les 325 ciblés ont été formés, dont 32 ont reçu des formations à l'extérieur grâce à la forte collaboration du Ministère avec les projets ou programmes sous sa tutelle et d'autres partenaires. Cette formation massive a été dispensée en vue de faire face à la recrudescence des attaques de la chenille légionnaire sur le territoire malagasy.

- *Agriculture* : les conditions de vie des ménages producteurs ont été nettement améliorées. En effet, 96 784 ménages ont été bénéficiaires de ce projet sur un effectif initialement prévu à 55 000. Cette performance a été le fruit de la mise à disposition des intrants aux producteurs basée sur la solide collaboration du Ministère avec d'autres partenaires. De même, l'irrigation des 46 616 ha de superficie agricole a été atteinte grâce aux travaux de réhabilitations de 239 périmètres irrigués et aux constructions de 1 915 km de canaux par des financements intérieurs et extérieurs. Toutefois, le montant de subvention alloué aux producteurs a subi une large baisse par rapport au montant prévu, avec une différence en moins de 12,255 milliards d'Ariary, étant donné que les fonds de services prévus n'ont pas été mobilisés.

- *Elevage* : l'objectif assigné dans ce programme, visant à développer l'élevage orienté vers le marché, a été rempli, voire largement dépassé. Ainsi, si 90 éleveurs ont été prévus être appuyés et encadrés, 15 976 l'ont été effectivement en fin d'année. En effet, la formation des éleveurs a figuré parmi les interventions prioritaires du Ministère afin d'atteindre les objectifs en termes de la production animale, du développement des

filières et de la professionnalisation des éleveurs. De surcroît, 67 infrastructures normalisées ont été mises en place sur les 4 prévues. Ce résultat concluant a été obtenu suite aux efforts déployés pour développer et redynamiser le sous-secteur élevage.

- MINISTERE DES RESSOURCES HALIEUTIQUES ET DE LA PECHE

Tableau 47 : Synthèse des réalisations financières et physiques

Cod prog	Libellés programmes	Crédits finaux	Dépenses réalisées	Taux de réal.(%)	Inscrits	A	NA	ND	Aut.	Taux de réal.(%)
033	Administration et coordination	11 926 121 000,00	11 720 954 306,60	98,28	4	0	3	0	1	0,00
408	Développement de la pêche et des ressources halieutiques	49 061 112 000,00	8 092 352 528,33	16,49	5	1	3	0	1	20,00
059	Administration et coordination	2 121 900 000,00	1 831 319 121,00	86,31	4	1	3	0	0	25,00
410	Sécurisation de la mer et de ses ressources	1 455 000 000,00	1 327 186 293,26	91,22	3	1	2	0	0	33,33
TOTAL		64 564 133 000,00	22 971 812 249,19	35,58	16	3	11	0	2	18,75

Sources : RAP, Budget d'exécution LFI et LFR et BCSE 2018

Mission « Pêche »

- *Administration et coordination* : quelques écarts de réalisations ont été observés pour tous les indicateurs inscrits dans ce programme. Le nombre de personnel productif a été évalué à 622 contre un chiffre prévu à 700. Le budget du Ministère n'a été engagé qu'à un taux de 84,44%, suite à la modification des inscriptions budgétaires en cours d'année.

- *Développement de la pêche et des ressources halieutiques* : le taux de production a connu un léger recul, consécutif à la fermeture de la pêche crevettière, de pêche de crabe et de pêche continentale. De même, les manuels sur l'adaptation, la résilience et l'atténuation face au changement climatique, n'ont pas été tous élaborés. Ces manuels ont été en attente de validation.

Mission « Mer »

- *Administration et coordination* : en raison de la réorganisation du Ministère des Ressources Halieutiques et du Secrétariat d'Etat chargé de la Mer, aucun patrimoine n'a été mis en place et géré. En dépit de ces contreperformances, toutes les missions qui leurs ont été dévolues ont été effectuées et tous les dossiers ont été traités.

- *Sécurisation de la mer et de ses ressources* : le système de base de données a été régulièrement mis en place et à jour. Les techniciens au sein du Ministère ont été formés en matière de manipulation des données de pêches. Toutefois, le taux de mise en place de l'instrument d'institution et de la souveraineté n'a été atteint qu'à un taux de 50%. Par ailleurs, la stratégie de planification et suivi-évaluation opérationnelle n'a été réalisée qu'à 25%.

- MINISTERE DE L'ENVIRONNEMENT, DE L'ECOLOGIE ET DES FORETS

Tableau 48 : Synthèse des réalisations financières et physiques

Cod prog	Libellés programmes	Crédits finaux	Dépenses réalisées	Taux de réal.(%)	Inscrits	A	NA	ND	Aut.	Taux de réal.(%)
017	Administration et coordination	17 121 437 000,00	16 724 392 907,66	97,68	4	2	1	0	1	50,00
701	Gestion durable des ressources naturelles	63 856 905 000,00	7 972 793 523,93	12,49	4	3	1	0	0	75,00

703	Développement du réflexe environnemental	447 370 000,00	357 176 892,61	79,84	3	2	0	0	1	66,67
704	Maintien des fonctions écologiques des écosystèmes Malagasy	871 000 000,00	623 414 851,02	71,57	3	1	2	0	0	33,33
TOTAL		82 296 712 000,00	25 677 778 175,22	31,20	14	8	4	0	2	57,14

Sources : RAP, Budget d'exécution LFI et LFR et BCSE 2018

- *Administration et coordination* : en matière d'amélioration des cadres de travail, environnement, écologie et forêt : 25 thèmes relatifs aux différentes formations et sensibilisations ont été dispensés au niveau des 22 régions et 8 bâtiments administratifs ont été construits ou réhabilités.

- *Gestion durable des ressources naturelles* : les indicateurs dont les valeurs cibles ont été atteintes, ont été en l'occurrence le nombre de contrôle et de suivi écologique effectué dans le cadre de la lutte contre la recrudescence, des trafics illicites des tortues et des palissandres d'une part, et le nombre de pépinières installées d'autre part. L'opérationnalisation du système de planification et de suivi-évaluation a permis la comptabilisation des réalisations des partenaires œuvrant dans le secteur et non seulement celles des directions centrales et régionales. Cependant, les superficies reboisées et restaurées ont connu une diminution, en raison de l'insuffisance financière.

- *Développement du réflexe environnemental* : toutes les plaintes environnementales ont été traitées grâce à la mise en place des Officiers de Polices Judiciaires de l'Environnement. Par ailleurs, l'objectif a été dépassé en matière de la promotion des activités d'IEC environnemental, lesquelles ont été orientées sur les thématiques relatives à la célébration des différentes journées mondiales et les conventions internationales ratifiées par Madagasikara.

- *Maintien des fonctions écologiques des écosystèmes malagasy* : la superficie des bassins versants aménagés a été largement supérieure à celle initialement prévue. Ainsi, 212 ha ont été aménagés contre une prévision de 100 ha dans la fiche de performance. Toutefois, comme l'année 2018 a été marquée par la préparation des processus de partenariat, l'élaboration du guide des PSE est prévue en 2019.

- MINISTERE DES MINES ET DES RESSOURCES STRATEGIQUES

Tableau 49 : Synthèse des réalisations financières et physiques

Cod prog	Libellés programmes	Crédits finaux	Dépenses réalisées	Taux de réal.(%)	Inscrits	A	NA	ND	Aut.	Taux de réal.(%)
019	Administration et coordination	9 212 878 000,00	8 456 396 532,44	91,79	14	7	7	0	0	50,00
217	Développement du secteur pétrolier	230 000 000,00	224 163 252,00	97,46	4	0	4	0	0	0,00
609	Développement du secteur minier	3 981 450 000,00	1 240 391 692,00	31,15	4	0	4	0	0	0,00
TOTAL		13 424 328 000,00	9 920 951 476,44	73,90	22	7	15	0	0	31,82

Sources : RAP, Budget d'exécution LFI et LFR et BCSE 2018

- *Administration et coordination* : les principales réalisations dans ce programme ont consisté à l'augmentation des redevances, des ristournes et de ramassage ; la formation et le renforcement de capacité des agents du Ministère, la mise à jour des dossiers administratifs du personnel, la hausse de la fiabilité de la base de données et l'augmentation du patrimoine du Ministère. Toutefois, des écarts de réalisations ont été observés. Ainsi, aucune nouvelle direction n'a été créée, seuls 3 textes réglementaires sur les 20 prévus ont été mis à la

disposition du public, et aucune réalisation n'a été relevée en matière de la mise en conformité des statuts des sociétés d'Etat et des entreprises publiques rattachées au Ministère.

- *Développement du secteur pétrolier* : tous les indicateurs dans ce programme ont affiché de faibles réalisations. Les types de recettes recensés en relation avec les activités pétrolières ont été réduits par rapport à la prévision. En effet, la compagnie assurant la gestion de l'exploitation de l'huile lourde de Tsimiroro, générant 3 types de recettes, n'a pas pu reprendre son activité sur le site. D'ailleurs, seuls 17 blocs pétroliers ont été en phase d'exploration sur une cible fixée à 30, puisque la compagnie concernée a été en phase d'interprétation des données de reconnaissances acquises. Seuls 8 textes relatifs au secteur pétrolier ont été rédigés sur les 30 prévus. Les textes restants ont été en cours de relance.

- *Développement du secteur minier* : au même titre que le programme précédent, les réalisations ont été insuffisantes. Ainsi, seules 100 petites entreprises minières ont été recensées et en règle vis-à-vis de l'administration, contre un chiffre prévu à 1 200. En effet, l'arrêté ministériel a été en attente d'application, suite au manque de moyen financier. Quant aux informations relatives aux demandes de permis miniers, elles n'ont pas été disponibles. Pour le taux de reversement et répartition des recettes fiscales au niveau du Ministère, il n'a atteint que 35% sur 80% prévus.

III. ANALYSE DE LA SITUATION BUDGETAIRE DES LOIS DE FINANCES 2018

Nous analyserons dans cette dernière partie les résultats généraux de l'exécution des Lois de Finances au titre de l'exercice 2018, en mettant en exergue, pour chaque cadre budgétaire, les prévisions et les réalisations, tant en matière de recettes que de dépenses. Un aperçu sur l'évolution de la situation des crédits sera également évoqué à travers l'analyse des actes modificatifs de crédits et des décrets d'avance au titre de l'exercice 2018.

A. PREVISIONS, EXECUTIONS ET RESULTATS GENERAUX DES LOIS DE FINANCES 2018

Les recettes réellement recouvrées et les dépenses effectivement ordonnancées se sont élevées respectivement à **7 555 531 551 670,18 Ariary** et **7 416 097 069 262,40 Ariary**, ce qui offre un excédent budgétaire de **139 434 482 407,78 Ariary**.

Le tableau ci-après présente les résultats généraux de l'exécution des Lois de Finances.

Tableau 50 : Résultats généraux de l'exécution de la Loi de Finances 2018

Nomenclature	Recettes		Dépenses		Exécutions		En Ariary
	Prévisions initiales	Prévisions finales	Crédits initiaux	Crédits finaux	Recettes	Dépenses	Résultats par cadre budgétaires
CADRE I							
BUDGET GENERAL DE L'ETAT							
a - Opération de Fonctionnement	5 504 116 187 000,00	5 728 078 154 000,00	4 209 053 622 000,00	4 421 633 544 000,00	5 285 884 916 001,81	4 315 334 425 114,83	
b - Opération d'Investissement	846 825 000 000,00	856 000 000 000,00	3 250 362 000 000,00	2 872 753 087 000,00	139 201 102 345,25	1 560 694 096 177,83	
TOTAL CADRE I	6 350 941 187 000,00	6 584 078 154 000,00	7 459 415 622 000,00	7 294 386 631 000,00	5 425 086 018 347,06	5 876 028 521 292,66	-450 942 502 945,60
CADRE II							
BUDGETS ANNEXES							
a - Opération de Fonctionnement	36 954 179 000,00	36 954 179 000,00	29 391 679 000,00	29 391 679 000,00	22 253 834 280,39	16 971 821 267,29	
b - Opération d'Investissement	0,00	0,00	7 562 500 000,00	7 562 500 000,00	0,00	361 006 000,00	
TOTAL CADRE II	36 954 179 000,00	36 954 179 000,00	36 954 179 000,00	36 954 179 000,00	22 253 834 280,39	17 332 827 267,29	4 921 007 013,10
CADRE III							
CPT							
a - Opération de Fonctionnement	661 609 695 000,00	679 028 918 233,00	876 348 603 000,00	893 767 825 233,00	347 877 554 013,48	774 113 057 798,18	
b - Opération d'Investissement			35 960 000 000,00	74 161 000 000,00			
TOTAL CADRE III	661 609 695 000,00	679 028 918 233,00	912 308 603 000,00	967 928 825 233,00	347 877 554 013,48	774 113 057 798,18	-426 235 503 784,70
CADRE IV							
OPERATIONS GENERATRICES							
DE FCV ET ASSIMILEES	3 388 000 000,00	3 388 000 000,00	0,00	0,00	3 005 798 803,93		
TOTAL CADRE IV	3 388 000 000,00	3 388 000 000,00	0,00	0,00	3 005 798 803,93	0,00	3 005 798 803,93
CADRE V							
Dette Intérieure	3 029 530 742 000,00	3 097 558 087 000,00	2 756 934 000 000,00	2 670 486 000 000,00	779 651 804 943,01	520 600 127 046,26	
Dette Extérieur	1 512 097 000 000,00	1 288 630 000 000,00	226 460 000 000,00	236 290 000 000,00	977 655 471 707,21	206 010 532 112,49	
Disponibilité Immobilisable		0,00	91 024 399 000,00	372 167 703 000,00	0,00	0,00	
TOTAL CADRE V	4 541 627 742 000,00	4 386 188 087 000,00	3 074 418 399 000,00	3 278 943 703 000,00	1 757 307 276 650,22	726 610 659 158,75	1 030 696 617 491,47
OPERATION DE TRESORERIE							
Opération de trésorerie	0,00	0,00	111 424 000 000,00	111 424 000 000,00	1 069 575,10	22 012 003 745,52	-22 010 934 170,42
TOTAL GENERAL	11 594 520 803 000,00	11 689 637 338 233,00	11 594 520 803 000,00	11 689 637 338 233,00	7 558 984 725 043,07	7 416 097 069 262,40	139 434 482 407,78

Résultat budgétaire au titre de l'exercice 2018 : 161 445 416 578,20 Ariary

Résultat financier au titre de l'exercice 2018 : - 22 010 934 170,42 Ariary

Résultat de l'exécution des Lois de Finances 2018: 139 434 482 407,78 Ariary

B. ANALYSE DE L'EVOLUTION DES CREDITS

La modification des inscriptions budgétaires est autorisée par le Parlement en cours d'exercice selon la LOLF dans sa Section III. Pour l'année 2018, le Gouvernement a procédé à des mouvements de crédits, mais aussi à l'ouverture de crédits sur décret d'avance, dont les conditions sont respectivement stipulées par les articles 19 et 20.

1. Mouvements de crédits

Après l'adoption de la LFR en Juillet 2018, la plupart des Institutions et Ministères ont eu recours à la révision de la répartition de leurs crédits, matérialisée à travers l'adoption de 362 textes règlementaires. Ainsi, 329 arrêtés d'aménagement de crédits et 33 décrets ont été pris, dont 20 ont eu trait aux opérations de virements et 13 aux opérations de transferts.

Les actes modificatifs de crédits pris en 2018 ont augmenté largement par rapport aux années précédentes, comme le démontre le tableau-ci après :

Tableau 51 : Situation des mouvements de crédits de 2016 à 2018

Types d'actes	2016	2017	2018
Décret portant transfert de crédits	12	6	13
Décret portant virement de crédits	05	10	20
Arrêté d'aménagement de crédits	179	246	329
TOTAL	196	262	362

Sources : actes modificatifs des crédits de 2016 à 2018, après l'adoption des LFR

❖ Décret portant virement de crédits

Après la LFR, 20 opérations de virement de crédits ont été effectuées, dont la somme totale s'est élevée à 39,421 milliards d'Ariary. Elles ont été répertoriées auprès de :

- La Présidence de la République, pour la sécurisation des fréquents déplacements des agents contractuels du Conseil National de Lutte contre le Sida ;
- La Primature, pour l'acquisition de véhicules d'escortes, la réhabilitation du bâtiment CND, l'entretien de la résidence du Premier Ministre, et la continuité des activités de l'ONN ;
- Le Secrétariat d'Etat auprès du Ministère de la Défense Nationale chargé de la Gendarmerie, pour le paiement des arriérés d'indemnités de vacation des instructeurs au niveau central ;
- Le Ministère de l'Intérieur et de la Décentralisation, pour la réalisation des missions de sensibilisation avant les élections présidentielles au niveau territorial, l'opérationnalisation des Commissariats Généraux au niveau des 6 Provinces et la mise en œuvre du projet triennal "Amélioration de la gouvernance dans les domaines cibles", financé par l'USAID depuis 2017 ;
- Le Ministère des Finances et du Budget, pour les charges obligatoires liées aux salaires et indemnités des ECD lors de la préparation de la LFR 2018 et les charges liées au rapatriement du personnel en service auprès des représentations malagasy à l'extérieur ;
- Le Ministère de l'Economie et de la Planification, suite au changement récent d'organigramme ayant eu lieu au sein du Ministère ;

- Le Ministère de la Fonction Publique, de la Réforme de l'Administration, du Travail et des Lois Sociales, en vue des descentes à effectuer au niveau des 22 directions régionales du Ministère pour le recensement et l'inventaire des matériels au vu de la régularisation de la comptabilité matière, la participation du Gouvernement Malagasy à des conférences et débats officiels à Tanger au Maroc et à Cotonou au Bénin en novembre 2018, et pour remédier aux risques de non-paiement des prestataires ;

- Le Ministère de l'Industrie et du Développement du Secteur Public, pour la finalisation du bâtiment administratif construit dans la Région Anosy, pour la mise en place de la Direction Interrégionale de l'Industrie d'Anosy ;

- Le Ministère de l'Agriculture et de l'Elevage, pour l'honoraire de la contrepartie du Gouvernement Malagasy dans le cadre du Projet "Suffisance alimentaire par la fourniture de tracteurs", cofinancé par le Gouvernement Indien et la mise en place du système des puces électroniques dans le cadre de la gestion de la filière bovine ;

- Le Ministère des Ressources Halieutiques et de la Pêche, pour la réalisation des missions confiées aux deux départements anciennement séparés, suite au nouvel organigramme du MRHP adopté par le Gouvernement ;

- Le Ministère des Travaux Publics et Infrastructures, pour la réalisation de toutes les interventions relatives aux travaux d'urgence et mise en œuvre des activités prioritaires avant la saison de pluie ;

- Le Ministère des Transports et de la Météorologie, pour le paiement des Droits et Taxes à l'Importation, en charge par le budget du MTM, dans le cadre de la mise en œuvre du projet d'extension du Port de Toamasina ;

- Le Ministère de Santé Publique, pour la réalisation de certaines activités qui ont dépassé le coût prévisionnel lors de l'élaboration du budget, la prise en charge des frais de déplacement des stages extériorisés dans les départements français d'outres mers ou en France des étudiants en médecine Internés et des chefs cliniques, le paiement des bourses des étudiants des IFIRP d'Antananarivo et d'Antsiranana, et le paiement des prestataires dans le cadre de la mise en œuvre du programme de vaccination à Madagasikara ;

- Le Ministère de l'Education Nationale, pour l'augmentation du nombre de kits scolaires pour les élèves ;

- Le Ministère de l'Enseignement Technique et de la Formation Professionnelle, pour le bon fonctionnement des Directions nouvellement créées au niveau du Ministère suite au changement d'organigramme.

❖ **Décret portant transfert de crédits**

Des opérations de transferts de crédits ont été également réalisées, matérialisées par la prise de 13 décrets, dont le coût total a atteint 175,457 milliards d'Ariary.

- Le Ministère de l'Eau, de l'Energie et des Hydrocarbures a effectué des transferts de crédits de toutes rubriques confondues d'une somme de 5,987 milliards d'Ariary, vers certains programmes du Ministère de l'Energie et des Hydrocarbures, d'une part, et vers ceux du Ministère de l'Eau, de l'Assainissement et de l'Hygiène d'autre part, suite à la scission du Ministère de l'Energie, de l'Eau et des Hydrocarbures en 2 Ministères distincts.

- 76,403 millions d'Ariary ont été prélevés auprès du Ministère des Finances et du Budget, du Ministère des Transports et de la Météorologie, et de la Primature pour être transférés vers l'Assemblée

nationale, la Présidence, le Ministère des Travaux Publics et Infrastructures, le Ministère de la Communication et des Relations avec les Institutions, et le Ministère d'Etat chargé des Infrastructures, de l'Equipeement et de l'Aménagement du Territoire, pour le paiement des dépenses urgentes et des charges liées aux activités prioritaires en souffrance de crédits, au niveau de ces Institutions et Ministères.

- Le Ministère des Finances et du Budget a effectué des transferts de crédits pour le compte des Institutions et Ministères suivant :

- La Primature a reçu un transfert de crédits de 1,841 milliard d'Ariary, pour le paiement des dépenses urgentes liées aux priorités gouvernementales ;
- Le Ministère de l'Eau, de l'Assainissement et de l'Hygiène a bénéficié d'une somme de 1,335 milliard d'Ariary, dans le cadre de la mise en place d'urgence des infrastructures adéquates en eau potable, assainissement et hygiènes, en vue de la préparation de la Journée Mondiale de la Jeunesse qui s'est déroulée à Mahajanga en Octobre 2018 ;
- La Commission Electorale Nationale Indépendante a perçu un montant de 5,855 milliards d'Ariary pour la préparation des élections 2018 ;
- La Primature, le Ministère de la Fonction Publique, de la Réforme de l'Administration, du Travail et des Lois Sociales, le Ministère de la Justice et le Secrétariat d'Etat en charge de la Gendarmerie, sont concernés par un total de transfert de crédits de 4,923 milliards d'Ariary, pour les dépenses urgentes et les activités prioritaires ;
- L'Assemblée nationale et le Sénat ont bénéficié d'un transfert de crédits d'un montant de 499,964 millions d'Ariary, pour la tenue des sessions extraordinaires du 20 au 30 Décembre 2018.

- La Commission Electorale Nationale Indépendante et le Ministère des Finances et du Budget ont transféré un crédit total de 13,800 milliards d'Ariary au profit de la Primature pour le paiement des indemnités liées à la fonction des personnels permanents, non permanents, civils et militaires de la Primature, et à la réalisation des missions assignées à la CENI et couverture de toutes les dépenses dans le cadre de la préparation des élections inclusives, transparentes et crédibles à Madagasikara.

- La Présidence, le Ministère des Finances et du Budget, la Haute Cour Constitutionnelle, la Commission Electorale Nationale Indépendante et le Ministère de l'Intérieur et de la Décentralisation ont bénéficié d'un transfert de crédits valant 30,057 milliards d'Ariary, de la part de plusieurs Institutions et Ministères, pour les dépenses relatives au bon déroulement de l'élection et la mise en œuvre des activités urgentes du Gouvernement.

- Des transferts de crédits ont été procédés entre Institutions et Ministères, dont 42,558 milliards d'Ariary ont été transférés pour le paiement des salaires et des cotisations des agents de l'Etat au titre des mois de Novembre et Décembre 2018 ; puis un autre transfert d'un montant de 18,094 milliards d'Ariary, toujours utilisé dans le cadre du paiement des salaires et des cotisations des agents de l'Etat.

- Des Institutions et Ministères ont bénéficié d'un transfert de crédits d'une valeur totale de 22,192 milliards d'Ariary de la part du Ministère des Finances et du Budget, du Ministère de l'Enseignement Supérieur et de la Recherche Scientifique, pour la mise en œuvre de leurs activités en renflouant les crédits de divers comptes notamment ceux de la Présidence, la Primature, du Ministère de la Justice, du Ministère de l'Enseignement Supérieur et de la Recherche Scientifique, du Ministère de l'Industrie et du Développement du

Secteur Privé, du Ministère de la Communication et des Relations avec les Institutions, du Ministère du Tourisme, du Ministère la Culture, de la Promotion de l'Artisanat et de la Sauvegarde du Patrimoine, du Ministère de la Jeunesse et des Sports, du Ministère de l'Enseignement Technique et de la Formation Professionnelle et du Ministère de la Fonction Publique, de la Réforme de l'Administration, de l'Emploi et des Lois Sociales.

- Le Ministère des Finances et du Budget a reçu un transfert de crédits d'un montant de 3,750 milliards d'Ariary, venant des divers Institutions et Ministères, pour le paiement des dépenses en eau et électricité des Institutions et Ministères auprès de la JIRAMA.

❖ **Arrêtés portant aménagement de crédits**

La plupart des Institutions et Ministères ont été contraints d'apporter des modifications dans leurs crédits en les aménageant pour diverses raisons, dont les motifs souvent mentionnés sont relatifs à l'insuffisance budgétaire de certains comptes après l'application de la LFR. Le montant total des crédits ainsi modifiés par cette voie s'est chiffré à 582,209 milliards d'Ariary.

Sur les 329 actes pris par les 37 départements confondus, les modifications ont été principalement effectuées par le Ministère des Travaux Publics et des Infrastructures, le Ministère de l'Aménagement du Territoire et des Services Fonciers et le Ministère des Finances et du Budget.

➤ **Secteur administratif**

- La Présidence de la République a effectué 7 aménagements de crédits d'un montant total de 3,515 milliards d'Ariary, dont les plus importants ont été affectés pour les besoins pressants dans les programmes 001, 138 et 620, notamment au niveau du Secrétariat Général de la Présidence, de l'Organisme de Coordination et de Suivi des Investissements et de leurs Financements (OCSIF), du Conseil Supérieur de la Magistrature (CSM), de la Direction de la Sécurité Présidentiel (DSP), du Projet d'Appui à la Gouvernance Institutionnelle (PAGI), de la Garde Présidentielle et du Secrétariat Permanent à la Défense et à la Sécurité Nationale.

- Le Sénat a effectué deux aménagements dont la somme s'élève à 1,851 milliards d'Ariary. Les plus significatifs ont été ceux relatifs au renflouement des carburants et lubrifiants, aux dépenses en location de matériel de transport, en location de voiture et d'avion du Président du Sénat pour les déplacements intérieurs, et le renouvellement des véhicules terrestres du parc administratif.

- L'Assemblée nationale n'a opéré qu'un seul arrêté d'aménagement dont la valeur est de 1,630 milliard d'Ariary, suite à l'insuffisance de crédits.

- La Haute Cour Constitutionnelle a réalisé deux aménagements de crédits d'un montant total de 725,016 millions d'Ariary, auxquels l'apurement des arriérés de la société TELMA lors des précédents exercices constitue l'utilisation d'important montant.

- La Primature a réalisé 17 aménagements de crédits, atteignant une somme totale de 32,456 millions d'Ariary, dont la plus significative a été destinée à la mise en œuvre de l'ensemble des activités et du fonctionnement du FID, et à la mise en œuvre du système national sur la gestion financière du projet.

- Le Filankevitry ny Fampihavanana Malagasy a opéré à 4 actes d'aménagement dont la valeur totale équivaut à 1,130 million d'Ariary, la plus grande partie des crédits a été utilisée pour l'achat de véhicules et la réhabilitation de bâtiment pour usage de bureau.

- La Commission Electorale Nationale Indépendante a révisé la répartition de ses crédits à travers un aménagement d'un montant de 1,942 million d'Ariary, effectué pour l'achat des pièces détachées, le paiement des factures de la JIRAMA, le paiement des participations de la CENI aux charges fixes de l'INFRA et l'acquisition de matériel, d'imprimés et de fournitures supplémentaires, indispensables pour la mise en œuvre du processus électoral en vue du second tour de l'élection présidentielle.

- Le Ministère des Affaires Etrangères a établi 5 arrêtés d'aménagement de crédits, dont la somme a atteint 1,373 milliard d'Ariary. La plus importante part des crédits ainsi aménagée a été destinée au transfert des crédits disponibles au SOA non reconduits dans l'organigramme, et à l'inscription de crédits au profit de SOA nouvellement créée, suite à la modification de l'organigramme du Ministère.

- Le Ministère de la Défense Nationale a accompli un aménagement de crédit d'une valeur de 1,904 milliard d'Ariary, matérialisé à travers la prise de 13 arrêtés. La grande partie des crédits ainsi modifiée a été affectée au soutien logistique au profit des services excentriques de la Direction de l'Intendance de l'Armée.

- Le Secrétariat d'Etat chargé de la Gendarmerie a procédé à 3 aménagements de crédits d'une valeur de 377,200 millions d'Ariary, pour les actions relatives à la lutte contre la montée de l'insécurité à Madagasikara.

- Le Ministère de l'Intérieur et de la Décentralisation a effectué 12 aménagements de crédits, d'un montant de 8,059 milliards d'Ariary, dont la plus importante a été utilisée pour les nécessités de service, le règlement des carburants et lubrifiants des Chefs de District et des Superviseurs, le paiement des factures impayées des imprimés administratifs lors de la réalisation de l'opération jugement supplétif d'acte de naissance en vue de la délivrance de la CIN, et l'acquisition de matériels techniques, spécifiques et informatiques, de matériels roulants et fluviaux ainsi que des mobiliers de bureau dans le cadre de l'exécution du projet PIP.

- Le Ministère de la Sécurité Publique a bénéficié de 6 aménagements de crédits, d'un montant total de 1,844 milliard d'Ariary, dont la résolution de l'insuffisance de matériels pédagogiques, de fournitures et mobiliers scolaires, installation électrique et clôture auprès des écoles du Ministère, a occupé la majorité des dépenses effectuées.

- Le Ministère de la Justice a opéré à 10 aménagements de crédits s'élevant à 3,307 milliards d'Ariary. La grande partie des crédits a été utilisée pour l'accélération du traitement des dossiers pénaux au niveau des Cours et l'amélioration de l'accessibilité à la justice.

- Le Ministère des Finances et du Budget a réalisé 55 aménagements de crédits, atteignant 64,018 milliards d'Ariary. Les plus marquantes modifications ont été apportées d'une part pour les paiements de certaines dépenses obligatoires au niveau des Services Régionaux du Budget, des dépenses transversales au niveau du MFB et la prise en charge des DTI par le MFB ; et d'autre part, pour le renflouement des crédits destinés aux dépenses d'intervention diverses et imprévues, et aux dépenses sur le transfert pour charges d'intervention aux autres organismes.

- Le Ministère de l'Economie et de la Planification a effectué 11 aménagements de crédits, d'une valeur totale de 3,145 milliards d'Ariary, dont le plus important a été pris pour la réalisation des ateliers de renforcement de capacité dans les chefs-lieux de provinces des agents des DREP, pour les travaux de clôture, de construction et de réhabilitation de bureau pour leur opérationnalisation, et pour les réseaux de communication.

- Le Ministère du Commerce et de la Consommation a adopté 2 arrêtés d'aménagements de crédits d'une somme de 46,500 millions d'Ariary dont les dépenses les plus importantes ont concerné un renflouement suite au dépassement des crédits de TVA au niveau du projet de la DRIIE.

- Le Ministère de la Fonction Publique, de la Réforme de l'Administration, du Travail et des Lois Sociales a opéré à 2 aménagements de crédits d'une somme totale de 3,074 milliards d'Ariary dont la plus grande partie a été destinée au basculement de crédits pour le fonctionnement de la Direction Générale de la Promotion de l'Emploi et de tous les départements excentriques, suite au changement de structure.

- Le Ministère de la Communication et des Relations avec les Institutions a mis en œuvre 08 aménagements de crédits valant au total 196,560 millions d'Ariary. Le paiement des indemnités de mission du personnel jusqu'à la fin de l'année, la dotation des cartes de recharges mobiles pour le personnel et le renflouement de la subvention de l'ORTM pour son bon fonctionnement, ont été les motifs évoqués y afférents.

➤ **Secteur social**

- Le Ministère de la Santé Publique a effectué 35 arrêtés d'aménagement, totalisant 17,404 milliards d'Ariary. Les plus importantes sommes ont été utilisées pour l'achèvement de la construction du Bunker d'une part, et pour l'adhésion de la population la plus démunie du territoire national à la CNSS, dans le cadre de la mise en œuvre de la Couverture Santé Universelle, d'autre part.

- Le Ministère de la Jeunesse et des Sports a été amené à prendre 2 arrêtés d'aménagements de crédits valorisant 997,028 millions d'Ariary, dont la majeure partie a été utilisée pour l'instauration et l'équipement en matériels fournitures sportifs des nouveaux plateaux sportifs, et pour l'organisation du championnat national de l'ASIEF.

- Le Ministère de la Population, de la Protection Sociale et de la Promotion de la Femme a réalisé 4 aménagements de crédit d'une somme totale de 3,965 milliards d'Ariary. Le renforcement des actions de développement du second trimestre de l'année a bénéficié de la plus importante dépense de crédits.

- Le Ministère de l'Education Nationale a opéré à 59 aménagements de crédits de l'ordre de 31,193 milliards d'Ariary. Les plus grandes sommes ont été affectées au paiement de la Caisse Ecole 2018, et à la régularisation des dépenses relatives au projet d'Appui à l'Education de Base.

- Le Ministère de l'Emploi, de l'Enseignement Technique et de la Formation Professionnelle a accompli 8 aménagements de crédits d'un montant total de 2,485 milliards d'Ariary. Le crédit le plus important utilisé a été consacré aux ajustements de crédits pour rendre les services des DRETFP plus opérationnels, suite à la nouvelle structure au niveau de toutes les DRETFP.

- Le Ministère de l'Enseignement Supérieur et de la Recherche Scientifique a pris 4 aménagements de crédits d'un montant de 9,633 milliards d'Ariary. Le paiement des bourses des étudiants et le paiement des charges obligatoires et incompressibles (salaire du personnel administratif et technique, les heures complémentaires, les indemnités de recherche des retraités chercheurs...) jusqu'à la fin de l'exercice budgétaire ont justifié ces aménagements.

- Le Ministère de la Culture, de la Promotion de l'Artisanat et de la Sauvegarde du Patrimoine n'a effectué qu'un seul aménagement de crédits dont le montant est de l'ordre de 555,389 millions d'Ariary. Cet aménagement a été lié aux dépenses dans le cadre de la participation de Madagasikara, en tant que pays invité d'honneur à la 15^{ème} édition du Salon International de l'Artisanat à Ouagadougou (SIAO) du 26 octobre au 04 novembre 2018.

➤ **Secteur productif**

- Le Ministère de l'Industrie et du Développement du Secteur Privé a réalisé des modifications de crédits d'une somme totale de 227,284 millions d'Ariary à travers la prise de 3 arrêtés, dont le plus conséquent a

été adopté pour le renflouement des redevances téléphoniques, des indemnités de mission intérieure, et des missions extérieures du Ministre et de ses collaborateurs, et les dépenses en carburant de la Direction de Coordination Régionale.

- Le Ministère du Tourisme a réalisé 2 aménagements de crédits, d'une valeur de 394 millions d'Ariary, dont la majeure partie a été destinée à la mise en œuvre d'une nouvelle politique de développement du tourisme et à la construction ou la réhabilitation des infrastructures.

- Le Ministère auprès de la Présidence en charge de l'Agriculture et de l'Elevage a effectué 4 aménagements de crédits totalisant 8,802 milliards d'Ariary, dont le plus important a été expliqué par le renflouement des dépenses sur les crédits TVA.

- Le Ministère des Ressources Halieutiques et de la Pêche n'a réalisé qu'un seul aménagement de crédits s'élevant à 830 millions d'Ariary, relatif au projet Partenariat dans le Secteur Pêche-Appui Sectoriel, afin de réaliser plus de 70% des engagements, compte tenu de l'absence de certaines lignes budgétaires inscrites dans la LFR et pour régulariser la subvention accordée par l'Union Européenne.

- Le Ministère de l'Environnement, de l'Ecologie et des Forêts a pris 8 arrêtés d'aménagements de crédits atteignant 3,173 milliards d'Ariary, dont les plus importantes sommes ont été affectées, d'une part, pour le paiement des dépenses venant des prestataires en matériels techniques, informatiques et autres moyens de locomotion, et d'autre part, pour la création de nouveaux comptes et intégration des fonds dans les comptes déjà existants non pourvus de fonds, pour l'obtention d'une cohérence utilisée par le projet "Appui à la préparation de Madagascar à la Réduction des Emissions dues à la Déforestation et Dégradation de forêts » et le SIIGFP.

- Le Ministère auprès de la Présidence chargé des Mines et du Pétrole a réalisé 2 aménagements de crédits atteignant 844,100 millions d'Ariary. Ces aménagements ont eu lieu suite à la réorganisation au sein du Laboratoire National des Industries Extractives par la Direction Générale du Pétrole et aussi pour le paiement de la prime exceptionnelle du personnel du Ministère.

➤ **Secteur infrastructure**

- Le Ministère de l'Energie et des Hydrocarbures a réalisé 3 aménagements de crédits d'un montant de 9,540 milliards d'Ariary, dont la grande somme a été aménagée pour l'atteinte des objectifs assignés à la Direction des Bioénergies pour diverses missions d'études et d'évaluation, le paiement des fournitures et articles de bureau et des consommables informatiques, l'achat de diverses fournitures pour les nouvelles directions centrales et les services relatifs, et pour le paiement des arriérés de TVA.

- Le Ministère de l'Eau, de l'Assainissement et de l'Hygiène a mis en œuvre 6 aménagements de crédits dont la valeur totale s'est élevée à 19,068 milliards d'Ariary. Les motifs ont été surtout liés aux engagements juridiques, à la régularisation des dépenses effectuées sur financement externe et à la prise en charge de la TVA correspondante, et la réalisation des activités prioritaires.

- Le Ministère des Travaux Publics et Infrastructures a procédé à 9 opérations d'aménagements de crédits qui ont totalisé 260,243 milliards d'Ariary. La plus importante somme a concerné un aménagement de crédits de fonctionnement et d'investissement sur la Mission 640 relative aux grands travaux d'infrastructures et équipements.

- Le Ministère de l'Aménagement du Territoire et des Services Fonciers a été contraint de réaliser 15 aménagements d'une somme totale de 77,795 milliards d'Ariary, dont la régularisation hors taxe du projet

ROCADE et celle du projet LALANKELY III / PAVEDE ET PIAA ont utilisé le montant de crédits le plus important.

- Le Ministère des Transports et de la Météorologie n'a effectué qu'un seul aménagement de crédits dont le montant s'est élevé à 463,549 millions d'Ariary. Ces aménagements ont été motivés par les actions suivantes : le renflouement des crédits du CABINET, de la DAF, de la DSI, de la DRH et de la DEP, le renflouement des crédits du CIR et de la DTR, le paiement des arriérés du cabinet PSAFE Consulting LTD pour ses prestations, le renflouement des crédits pour les locations d'immeuble du Ministre, et le renflouement des crédits de certains comptes du programme 211 relatif au développement de la météorologie.

- Le Ministère des Postes, de la Télécommunication et du Développement Numérique n'a également procédé qu'à un seul aménagement de crédits dont le montant a été à hauteur de 360,810 millions d'Ariary. Pour mener à bien les attributions des directions au sein du ministère, des aménagements de crédits au niveau de certains SOA ont eu lieu.

2. Décret d'avances : ouverture de crédits supplémentaires

A part les opérations de mouvements de crédits cités précédemment, 3 décrets d'avances portant ajout de crédits supplémentaires ont été adoptés, dont la somme totale s'est élevée à 5,375 milliards d'Ariary.

Ces décrets d'avances ont été pris pour les motifs suivants :

- Réalisation des opérations liées aux activités du Ministère de l'Energie et des Hydrocarbures s'élevant à 1,251 milliard d'Ariary, matérialisée à travers le Décret n° 2018-1083 du 20/09/2018, effectuée au profit du Ministère de l'Energie et des Hydrocarbures ;

- Mise en œuvre du projet de Résilience Climatique par la Préservation de la Biodiversité (PRCPB), d'un montant de 1,444 milliard d'Ariary, matérialisée par le Décret n° 2018-1446 du 30/10/2018, pour le compte du Ministère de l'Environnement, de l'Ecologie et des Forêts ;

- Renforcement des activités de la Direction Générale du Pétrole, dont la somme a atteint 2,679 milliards d'Ariary, matérialisé par le Décret n°2018-1507 du 13/10/2018, pour le compte de la Direction Générale du Pétrole du Ministère des Mines et Pétrole.

C. ANALYSES BUDGETAIRES ET FINANCIERES DES LOIS DE FINANCES 2018

1. BUDGET GENERAL

a. Recettes du Budget Général

Les recettes prévues ont été initialement de 6 350,94 milliards d'Ariary et ajustées par la LFR à un montant de 6 584,08 milliards d'Ariary. Les réalisations ont été de 5 425,09 milliards d'Ariary, soit un taux de 82,40%.

a.1. Situation des recettes par nomenclature

Les Recettes du BGE sont catégorisées en deux groupes :

- Les recettes de fonctionnement ;
- Les recettes d'investissement.

Les recettes de fonctionnement sont évaluées à 5 728,08 milliards d'Ariary et affichent des réalisations de 5 285,88 milliards d'Ariary, ce qui représente un taux de 92,26%. Les recettes fiscales se composent principalement des recettes de l'Etat d'un montant de 4 717,73 milliards d'Ariary,

suivies des recettes non fiscales s'établissant à 568,15 milliards d'Ariary. Comparées à l'année précédente, les recettes fiscales ont connu un bond de 18,78% tandis que les recettes non fiscales ont régressé de 33,64%. Les recettes sur opération d'ordre et les aides budgétaires non remboursables inscrites dans la LFR, n'ont enregistré aucun encaissement.

Les recettes d'investissement qui proviennent des subventions extérieures pour financer les projets PIP, sont réalisées à hauteur de 139,20 milliards d'Ariary. Ce qui représente 16,26% des prévisions finales.

Tableau 52 : Recettes du Budget Général

(En milliard d'Ariary)

NOMENCLATURE	Prévisions initiales	Prévisions finales	Réalisations
I. FONCTIONNEMENT	5 504,12	5 728,08	5 285,88
Recettes fiscales	5 022,14	5 102,13	4 717,73
Recettes non fiscales	90,15	90,15	568,15
Recettes d'ordre	32,00	32,00	0,00
Aides budgétaires non remboursables	359,83	503,80	0,00
II. INVESTISSEMENT	846,83	856,00	139,20
Subventions extérieures/PIP	846,83	856,00	139,20
TOTAL GENERAL	6 350,94	6 584,08	5 425,09

Sources: LFI 2018, LFR 2018 et CGAF 2018

a.2. Situation des recettes par nature

Suivant la classification PCOP, les recettes fiscales sont comprises entre le Chapitre 70 et le Chapitre 74. Les trois grandes catégories de recettes fiscales sont : les impôts sur le commerce extérieur, les Impôts sur les biens et services et les Impôts sur le Revenu, bénéfices et gains avec respectivement des réalisations de 2 211,34 milliards d'Ariary, 1 317,96 milliards d'Ariary et 1 127,68 milliards d'Ariary.

Les Impôts sur les Patrimoines ont connu une augmentation assez considérable. Elles ont surpassé ses prévisions finales d'un montant de 10,63 milliards d'Ariary soit un taux de recouvrement de 136, 36%. Et par rapport à la réalisation de l'année précédente, un accroissement de 14,84 milliards d'Ariary a été constaté.

Pour les recettes non fiscales, les principales réalisations sont opérées dans la rubrique « Contribution reçue des tiers » atteignant 413,19 milliards d'Ariary. Concernant les deux autres chapitres, ils ont connu une nette performance avec respectivement des taux d'exécution de 105,62% et 123,30%.

Tableau 53 : Situation des recettes par nature

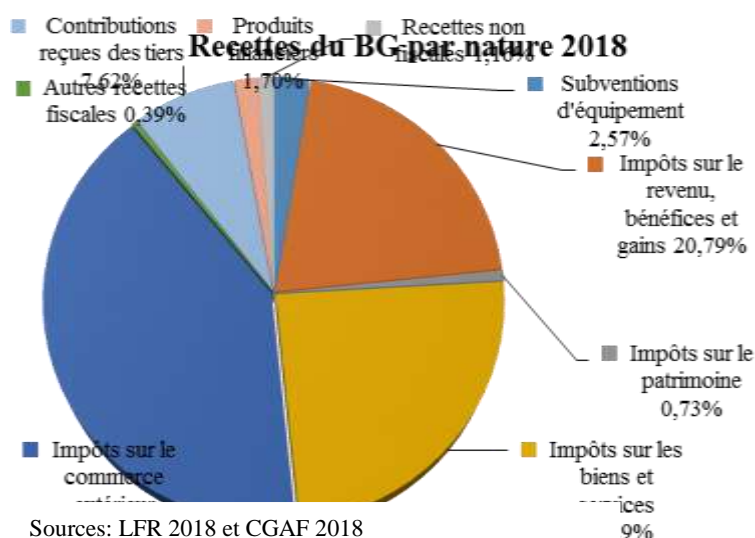
(En milliards d'Ariary)

Chap.	Libellé	Prévisions finales	Réalisations	Taux de recouvrements en (%)
13	Subventions d'équipement	856,00	139,20	16,26
70	Impôts sur le Revenu, bénéfices et gains	1 200,53	1 127,68	93,93

71	Impôts sur le Patrimoine	29,23	39,86	136,36
72	Impôts sur les Biens et services	1 761,84	1 317,96	74,81
73	Impôts sur le Commerce extérieur	2 093,58	2 211,34	105,62
74	Autres recettes fiscales	16,94	20,89	123,30
75	Contributions reçues des tiers	503,80	413,19	82,01
76	Produits financiers	72,98	92,12	126,23
77	Recettes non fiscales	49,17	62,84	127,81
TOTAL		6 584,08	5 425,09	82,40

Sources: LFR 2018 et CGAF 2018

Graphique 6 : Situation des recettes par nature



b. Dépenses du Budget Général

b.1. Crédits et dépenses du BG par mission

Tableau 54 : Situation des crédits et dépenses du BG par mission

(En milliards d'Ariary)

CODE MISSION	LIBELLE	LFI_2018	LFR_2018	CREDITS FINAUX	DEPENSES EFFECTUEES	TAUX DE CONSOMM. (En %)
010	PRESIDENCE DE LA REPUBLIQUE	132,84	132,30	136,99	101,23	73,90
020	SENAT	25,15	25,15	25,29	22,30	88,15
030	ASSEMBLEE NATIONALE	50,55	50,55	53,07	52,97	99,81
040	HAUTE COUR CONSTITUTIONNELLE	7,30	7,30	9,98	9,33	93,43
050	PRIMATURE	146,30	163,92	170,96	193,29	113,06
060	RECONCILIATION MALAGASY	7,12	7,12	7,22	7,20	99,82
070	ELECTIONS	52,06	52,06	68,36	67,26	98,39
080	COOPERATION ET DEVELOPPEMENT	4,20	4,15	3,65	2,51	68,76
100	RELATIONS AVEC LES INSTITUTIONS	0,17	0,17	0,17	0,17	99,90
110	AFFAIRES ETRANGERES	48,47	64,00	63,50	67,02	105,54
122	DEFENSE ET SECURITE	206,28	207,60	211,66	209,61	99,03
123	ARMEE MALAGASY	36,57	36,57	36,52	36,26	99,28
130	GENDARMERIE NATIONALE	244,58	246,14	247,88	247,59	99,88
142	ADMINISTRATION DU TERRITOIRE ET DECENTRALISATION	216,93	243,95	247,38	201,04	81,27
150	SECURITE PUBLIQUE	144,88	146,78	142,69	138,94	97,37
160	JUSTICE	126,18	128,58	134,31	121,18	90,23

CODE MISSION	LIBELLE	LFI_2018	LFR_2018	CREDITS FINAUX	DEPENSES EFFECTUEES	TAUX DE CONSOMM. (En %)
220	FINANCES ET BUDGET	1 739,82	1 895,10	1 855,69	1 735,08	93,50
290	PILOTAGE DE L'ECONOMIE	61,02	61,69	61,21	67,07	109,57
310	TRAVAIL ET LOIS SOCIALES	1,64	1,64	1,59	0,82	51,67
320	FONCTION PUBLIQUE	20,91	21,20	21,75	20,98	96,49
330	EMPLOI	2,71	2,71	2,50	2,44	97,50
340	INDUSTRIE	10,99	11,51	10,85	9,93	91,53
350	TOURISME	13,52	13,54	13,56	11,64	85,82
360	COMMERCE	35,57	36,60	35,89	28,20	78,55
370	COMMUNICATION	19,08	19,04	25,01	24,74	98,95
430	PECHE	60,85	61,18	60,99	19,81	32,49
440	ENVIRONNEMENT	80,86	82,31	82,30	25,68	31,20
460	DOMAINE ET SECURISATION FONCIERE	20,96	20,96	20,38	7,81	38,32
470	MER	4,31	4,50	3,58	3,16	88,30
480	AGRICULTURE ET ELEVAGE	471,97	408,44	404,44	248,94	61,55
510	ENERGIE	214,13	136,77	141,14	19,48	13,80
520	EAU ET ASSAINISSEMENT	104,58	107,64	103,81	53,74	51,76
530	MINES	14,61	14,84	13,42	9,92	73,90
540	HYDROCARBURES	6,56	4,07	3,74	3,62	96,86
610	TRAVAUX PUBLICS	761,55	483,55	491,11	166,05	33,81
620	AMENAGEMENT DU TERRITOIRE	220,66	206,15	203,65	112,36	55,17
630	TRANSPORT	65,63	65,56	67,69	45,94	67,87
640	GRANDS TRAVAUX D'INFRASTRUCTURES ET EQUIPEMENTS	239,10	240,08	245,57	152,65	62,16
660	POSTE ET TELECOMMUNICATION	1,65	1,66	1,56	1,45	93,47
670	TIC	4,79	4,79	4,59	3,65	79,59
680	METEOROLOGIE	2,10	2,10	2,06	1,86	90,17
710	SANTE	377,34	384,91	375,70	355,73	94,68
750	JEUNESSE	22,53	23,50	24,25	22,26	91,83
762	DEVELOPPEMENT SOCIAL	40,26	40,49	40,53	28,85	71,18
780	SPORTS	5,92	5,92	5,99	5,75	95,94
812	EDUCATION	1 077,48	1 099,54	1 099,27	908,28	82,63
830	ENSEIGNEMENT TECHNIQUE ET FORMATION PROFESSIONNELLE	56,62	57,77	55,13	47,43	86,04
840	ENSEIGNEMENT SUPERIEUR	228,37	233,98	233,62	231,27	98,99
850	RECHERCHE SCIENTIFIQUE	7,82	7,82	7,69	7,41	96,33
862	CULTURE ET ARTISANAT	13,93	15,07	14,51	14,14	97,45
TOTAL		7 459,42	7 292,94	7 294,39	5 876,03	80,56

Source: MEF/SG/DGFAG/DB/SSB/DLR

b.2. Crédits et dépenses du BG par programme

Tableau 55 : Situation des crédits et dépenses du BG par programme

(En milliards d'Ariary)

CODE PROGRAMME	PROGRAMME_LIBELLE	LFI_2018	LFR_2018	CREDITS FINAUX	DEPENSES EFFECTUEES	TAUX DE CONSOMM. (En %)
001	Administration Et Coordination de la Présidence	57,96	57,42	62,13	61,35	98,73
002	Administration Et Coordination du Sénat	14,62	14,62	14,62	12,78	87,45

CODE PROGRAMME	PROGRAMME_LIBELLE	LFI_2018	LFR_2018	CREDITS FINAUX	DEPENSES EFFECTUEES	TAUX DE CONSOMM. (En %)
003	Administration et Coordination de l'AN	26,77	26,77	28,95	28,87	99,72
004	Administration et Coordination de la HCC	5,89	5,89	8,57	8,17	95,33
005	Administration et Coordination de la Primature	25,44	24,58	28,07	27,91	99,45
006	Administration et Coordination du MAE	39,14	54,67	54,17	53,16	98,13
007	Administration et Coordination du MDN	185,44	186,76	190,84	190,69	99,92
008	Administration et Coordination du MDN	19,21	19,21	19,17	19,07	99,44
009	Administration et Coordination du SEMDNG	197,14	198,70	200,26	200,12	99,93
012	Administration et Coordination du MINJUS	93,42	95,81	100,77	97,04	96,30
013	Administration et Coordination du MFB	88,14	94,26	92,02	84,47	91,79
014	Administration et Coordination du MEP	11,97	12,64	10,82	10,60	98,02
015	Administration et Coordination du MFOPRATELS	19,70	19,99	20,60	19,98	97,00
017	Administration et Coordination du MEEF	16,84	18,29	17,12	16,72	97,68
018	Administration et Coordination MATSF	3,12	3,12	3,06	2,63	85,92
019	Administration et Coordination du MMP	9,98	10,21	9,21	8,46	91,79
020	Administration et Coordination MTPI	11,18	11,56	14,62	14,40	98,52
021	Administration et Coordination MATSF	30,79	31,73	30,81	30,15	97,87
022	Administration et Coordination du MTM	9,97	9,90	9,69	9,23	95,24
023	Administration et Coordination MPTDN	1,65	1,66	1,56	1,45	93,47
024	Administration et Coordination du MSP	229,15	235,33	224,83	222,68	99,05
028	Administration et Coordination du MESRS	208,45	214,05	219,04	218,02	99,54
030	Administration et Coordination du MCRI	13,33	13,29	13,19	12,98	98,36
031	Administration et coordination du MEH	0,00	0,92	6,21	5,68	91,46
032	Administration Et Coordination du MEAH	18,16	17,74	12,58	11,44	90,95
033	Administration et Coordination du MRHP	10,82	11,14	11,93	11,72	98,28
036	Administration et Coordination du MSecP	121,97	123,87	119,86	117,71	98,20
037	Administration et Coordination du MCC	26,99	28,03	27,52	26,87	97,67
040	Administration et Coordination du MinTour	8,57	8,59	8,71	7,01	80,46
045	Administration et Coordination MJS	17,39	18,36	19,11	18,62	97,45
049	Administration et Coordination du METFP	33,45	34,19	32,99	27,37	82,97

CODE PROGRAMME	PROGRAMME_LIBELLE	LFI_2018	LFR_2018	CREDITS FINAUX	DEPENSES EFFECTUEES	TAUX DE CONSOMM. (En %)
050	Administration et Coordination du MESRS	5,33	5,33	5,25	5,09	96,92
051	Administration et Coordination du MIDSP	8,81	9,33	9,12	8,99	98,60
057	Administration et Coordination du FFM	5,91	5,91	6,00	5,99	99,89
058	Administration et Coordination du MATSF	3,26	0,00	0,00	0,00	0,00
058	Administration et Coordination du MTPI	0,00	3,26	3,26	3,22	98,73
059	Administration et Coordination du MRHP	0,00	4,39	2,12	1,83	86,31
059	Administration et Coordination du SEMRHPM	4,19	0,00	0,00	0,00	0,00
060	Administration et Coordination de la CENI	7,88	7,88	7,85	7,55	96,21
061	Administration et Coordination du MINAGRIE	36,25	36,48	35,46	34,32	96,78
062	Administration Et Coordination du MAE	0,00	4,04	3,52	2,40	68,07
062	Administration Et Coordination SEMAECD	4,10	0,00	0,00	0,00	0,00
063	Administration et Coordination du MID	35,61	37,47	43,73	43,03	98,41
064	Administration et Coordination du MCPASP	9,69	9,83	9,73	9,49	97,54
066	Administration et coordination MPPSPM	16,81	17,04	17,07	16,46	96,42
067	Administration et coordination du MEN	722,67	744,82	741,48	732,08	98,73
101	Gouvernance Responsable	23,78	23,78	24,12	24,10	99,92
102	Gouvernance responsable	1,41	1,41	1,41	1,15	81,84
103	Pilotage de la politique de défense	20,84	20,84	20,82	18,92	90,85
104	Armée de Terre	13,88	13,88	13,88	13,74	98,99
105	Armée de l'Air	1,78	1,78	1,78	1,77	99,36
106	Marine Nationale	1,69	1,69	1,69	1,69	99,84
108	Intervention spéciale et/ou mixte	7,85	7,85	7,85	7,83	99,80
111	Administration judiciaire	18,64	18,64	18,94	10,13	53,47
112	Administration pénitentiaire	10,51	10,51	10,46	10,34	98,81
114	Gestion du Budget	691,60	817,02	770,57	718,28	93,21
115	Gestion Fiscale	75,41	76,11	77,98	75,43	96,73
116	Douanes	46,12	46,61	47,57	45,46	95,57
117	Trésor	492,95	481,32	482,62	429,87	89,07
119	Gestion opérationnelle des missions des parlementaires du Sénat	10,53	10,53	10,68	9,52	89,12

CODE PROGRAMME	PROGRAMME_LIBELLE	LFI_2018	LFV_2018	CREDITS FINAUX	DEPENSES EFFECTUEES	TAUX DE CONSOMM. (En %)
120	Sécurité publique	17,06	17,06	16,99	15,94	93,85
121	SECURITE ET ORDRE PUBLICS	10,21	10,21	10,17	10,05	98,78
124	Normalisation des équipements et infrastructures	27,41	27,41	28,02	28,02	99,97
125	Formation	1,97	1,97	1,58	1,57	99,58
126	Mise en Œuvre du Processus Electoral	44,09	44,09	60,41	59,61	98,68
127	Promotion de l'intégrité	2,93	2,93	2,92	2,78	95,41
128	Réforme de l'Administration	0,51	0,51	0,46	0,41	90,06
129	Contrôle Budgétaire et Financière	26,99	26,45	25,86	25,11	97,09
130	Gestion Financière du Personnel de l'Etat	308,50	343,23	349,16	347,62	99,56
131	Promouvoir une fonction publique professionnelle moderne, intègre et centrée sur le service public	0,70	0,70	0,69	0,59	85,43
132	Contrôle externe des Finances Publiques	0,69	0,69	1,22	0,90	73,75
133	Administration Territoriale	49,57	49,57	48,17	43,78	90,88
134	Décentralisation et Développement Local	111,76	127,80	126,51	96,71	76,44
135	Réformes Administratives	1,75	1,75	1,61	1,58	98,20
136	Surveillance du territoire et renseignements généraux	0,05	0,05	0,05	0,05	99,82
137	Formation et réforme	5,80	5,80	5,78	5,23	90,45
138	Appui à la gouvernance et à l'Etat de droit	51,91	51,91	51,87	31,11	59,98
139	Pilotage et coordination, appui, mise en œuvre, suivi et contrôle des actions gouvernementales	14,22	14,22	19,02	18,54	97,49
203	Développement des infrastructures électriques et des ressources d'énergie locales	214,13	0,00	0,00	0,00	0,00
203	Développement des infrastructures électriques et des ressources d'énergie locales	0,00	135,86	134,93	13,80	10,23
204	Développement du secteur pétrolier et des biocarburants	6,56	0,00	0,00	0,00	0,00
204	Développement du secteur pétrolier et des biocarburants	0,00	4,07	3,74	3,62	96,86
205	Développement de l'accès à l'eau et aux infrastructures d'assainissement	86,43	89,90	91,24	42,30	46,36
206	Développement des infrastructures routières	735,05	456,68	455,35	131,05	28,78
207	Aménagement et équipement des villes	189,87	174,42	172,85	82,21	47,56
208	Transports Routier et Ferroviaire	43,01	43,01	45,45	25,18	55,41
209	Transports Maritime, Fluvial et Aérien	12,65	12,65	12,56	11,53	91,82

CODE PROGRAMME	PROGRAMME_LIBELLE	LFI_2018	LFR_2018	CREDITS FINAUX	DEPENSES EFFECTUEES	TAUX DE CONSOMM. (En %)
210	Développement des réseaux d'accès aux TIC dans les zones rurales	4,79	4,79	4,59	3,65	79,59
211	Développement météorologique	2,10	2,10	2,06	1,86	90,17
212	Média	0,14	0,14	0,14	0,14	99,47
213	Développement des infrastructures Radio et Télévision	5,60	5,60	11,67	11,62	99,61
215	Développement des infrastructures	235,84	0,00	0,00	0,00	0,00
215	Développement des infrastructures	0,00	236,82	242,31	149,43	61,67
216	Gestion des Risques et des Catastrophes	18,24	27,36	27,36	15,95	58,28
217	Développement du secteur pétrolier	0,23	0,23	0,23	0,22	97,46
218	Gestion du patrimoine routier	15,31	15,31	21,14	20,59	97,41
301	Sports	5,92	5,92	5,99	5,75	95,94
309	Formation Professionnelle et Technique	23,17	23,58	22,14	20,06	90,60
310	Enseignement Supérieur	19,92	19,92	14,57	13,24	90,87
311	Recherche Scientifique	2,49	2,49	2,44	2,32	95,06
312	Jeunesse et Loisirs	5,14	5,14	5,14	3,65	70,91
313	Education préscolaire	9,57	9,57	9,57	8,43	88,10
314	Education fondamentale de 9 ans	330,59	330,50	330,49	153,90	46,57
315	Education non formelle	3,66	3,66	6,77	6,37	94,07
316	Enseignement secondaire générale	10,98	10,98	10,96	7,50	68,43
408	Développement de la pêche et des ressources halieutiques	50,04	50,04	49,06	8,09	16,49
409	Domaine et sécurisation foncière	17,84	17,84	17,32	5,18	29,91
410	Sécurisation de la Mer et de ses Ressources	0,00	0,11	1,46	1,33	91,22
410	Sécurisation de la Mer et de ses Ressources	0,11	0,00	0,00	0,00	0,00
411	Agriculture	431,23	367,48	365,52	211,25	57,79
412	Elevage	4,49	4,49	3,46	3,38	97,50
505	Lutte contre les maladies	27,45	27,43	28,05	28,51	101,65
506	Survie et développement de la mère et de l'enfant	49,64	51,04	50,65	14,38	28,39
508	Fourniture des soins de santé de qualité	71,10	71,10	72,16	90,15	124,92
601	Diplomatie et Coopération	9,33	9,33	9,33	13,87	148,56
604	Economie	48,61	48,61	47,85	55,70	116,41

CODE PROGRAMME	PROGRAMME_LIBELLE	LFI_2018	LFR_2018	CREDITS FINAUX	DEPENSES EFFECTUEES	TAUX DE CONSOMM. (En %)
605	Industrie	1,56	1,56	1,30	0,51	38,98
607	Promouvoir la croissance économique par l'emploi décent	0,00	2,71	2,50	2,44	97,50
607	Promouvoir la croissance économique par l'emploi décent	2,71	0,00	0,00	0,00	0,00
609	Développement du secteur Minier	4,40	4,40	3,98	1,24	31,15
612	Planification	0,43	0,43	2,54	0,76	30,10
614	Commerce Intérieur	0,48	0,48	0,43	0,38	88,78
615	Commerce Extérieur	8,10	8,10	7,95	0,94	11,86
616	Artisanat	1,75	2,75	2,50	2,41	96,54
617	Coopération internationale et développement économique	0,00	0,11	0,12	0,11	88,34
617	Coopération internationale et développement économique	0,11	0,00	0,00	0,00	0,00
618	Administration, normalisation et formalisation du secteur tourisme	0,95	0,95	0,89	0,82	91,92
619	Aménagement et développement du secteur tourisme	3,99	3,99	3,96	3,81	96,23
620	Appui au développement social et économique	22,97	22,97	22,98	8,77	38,18
621	Développement du Secteur Privé	0,63	0,63	0,43	0,43	99,88
701	Gestion durable des ressources naturelles	62,58	62,58	63,86	7,97	12,49
703	Développement du Reflexe Environnemental	0,49	0,49	0,45	0,36	79,84
704	Maintien des fonctions écologiques des écosystèmes malagasy	0,95	0,95	0,87	0,62	71,57
803	Action sociale et développement	10,10	10,10	9,90	8,85	89,37
821	Coordination des relations avec les Institutions	0,07	0,07	0,07	0,07	99,94
822	Promotion de la bonne gouvernance et participation citoyenne	0,10	0,10	0,10	0,10	99,88
823	Réconciliation Nationale	1,22	1,22	1,22	1,21	99,48
824	Promouvoir l'insertion et la reconversion du travail	0,27	0,27	0,25	0,21	86,28
825	Education Electorale et Communication	0,10	0,10	0,10	0,09	95,11
826	Culture	2,48	2,48	2,28	2,23	98,11
826	Promotion de l'inspection et de l'administration du Travail	1,37	1,37	1,34	0,61	45,26
827	Appui au développement	106,64	125,12	123,88	146,84	118,53
828	Population et développement	9,94	9,94	9,94	3,99	40,11
829	Genre et développement	4,22	4,22	4,22	2,21	52,46
830	Protection sociale	9,30	9,30	9,30	6,19	66,55

CODE PROGRAMME	PROGRAMME_LIBELLE	LFI_2018	LFR_2018	CREDITS FINAUX	DEPENSES EFFECTUEES	TAUX DE CONSOMM. (En %)
TOTAL		7 459,42	7 292,94	7 294,39	5 876,03	80,56

Source: MEF/SG/DGFAG/DB/SSB/DLR

b.3. Crédits et dépenses du BG par catégorie

Les Lois de Finances sont composées par cinq (5) catégories de dépenses ; à savoir, les intérêts de la dette publique, les dépenses courantes de solde, les dépenses courantes hors solde, les dépenses courantes structurelles et les dépenses d'investissement.

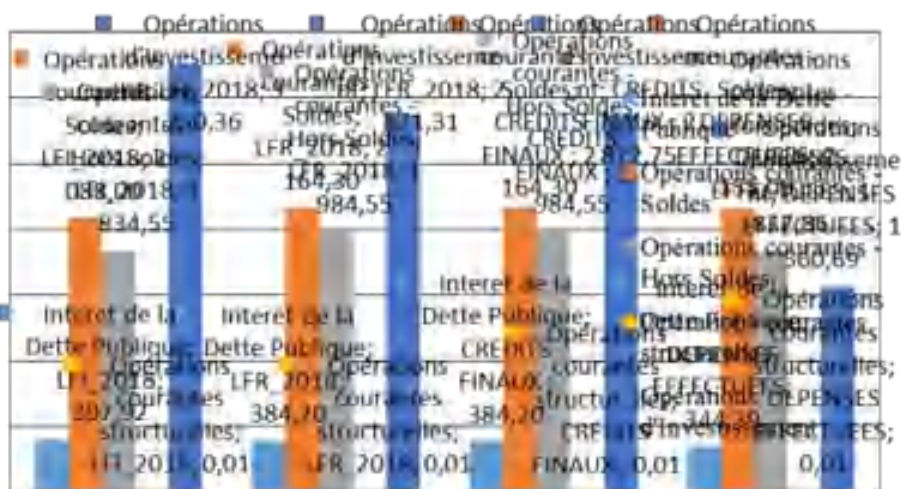
Tableau 56 : Situation des crédits et dépenses du BG par catégorie

(En milliards d'Ariary)

CAT.	LIBELLE	LFI_2018	LFR_2018	CREDITS FINAUX	DEPENSES EFFECTUEES	TAUX DE CONSOMM. (En %)
1	Intérêt de la Dette Publique	397,92	384,20	384,20	344,39	89,64
2	Opérations courantes - Soldes	2 088,00	2 164,30	2 164,30	2 155,09	99,57
3	Opérations courantes - Hors Soldes	1 723,13	1 873,13	1 873,13	1 815,85	96,94
4	Opérations courantes structurelles	0,01	0,01	0,01	0,01	99,06
5	Opérations d'Investissement	3 250,36	2 871,31	2 872,75	1 560,69	54,33
TOTAL		7 459,42	7 292,94	7 294,39	5 876,03	80,56

Source: MEF/SG/DGFAG/DB/SSB/DLR

Graphique 7 : Crédits et dépenses du BG par catégorie



Source: MEF/SG/DGFAG/DB/SSB/DLR

- **Intérêt de la dette publique:**

Les crédits finaux alloués au paiement des intérêts de la Dette Publique s'est élevé à 384,20 milliards d'Ariary. Les sommes acquittées relatives à l'intérêt de la Dette Publique atteignent les 344,39 milliards d'Ariary, soit 89,64% par rapport aux crédits finaux. Cette catégorie de dépenses correspond à 5,84% du total des charges du BGE. Cette somme est légèrement en hausse par rapport à celle de l'exercice de l'année précédente, qui était de 336,27 milliards d'Ariary. Cette première grande composante de la charge de l'Etat est structurée par trois éléments inséparables comme les services bancaires et assimilés, les intérêts des emprunts, les intérêts des dépôts créditeurs. Les crédits et dépenses rattachés à ces éléments sont affichés dans le tableau suivant :

Tableau 57 : Exécution des dépenses sur les intérêts de la Dette Publique

(En milliards d'Ariary)

PCOP_LIBELLE	LFI	LFR	Crédits finaux	Dépenses
Services bancaires et assimilés	31,92	12,10	6,32	4,02
Intérêts des emprunts	350,00	356,10	356,10	318,59
Intérêts des dépôts créditeurs	16,00	16,00	21,78	21,78
TOTAL	397,92	384,20	384,20	344,39

Source: MEF/SG/DGFAG/DB/SSB/DLR

• **Opérations courantes – Soldes :**

Les dépenses relatives aux différentes rémunérations des agents de l'Etat sont clairement spécifiées et classées par nature économique dans le budget, tout comme les autres dépenses publiques. En effet, les crédits alloués au paiement des dépenses de solde s'élèvent à 2 088,00 milliards d'Ariary en LFI, qui sont revus à la hausse par la LFR à 2 164,30 milliards d'Ariary.

Tableau 58 : Dépenses de soldes

(En milliards d'Ariary)

Compte	Intitulé	LFI	LFR	Crédits finaux	Dépenses effectuées
6011	Personnel permanent	1 861,97	1 933,47	1 927,43	1 922,44
6062	Cotisations caisse de retraites civiles et militaires	157,47	160,30	163,99	161,39
6063	Cotisations caisse de Prévoyance de Retraite	68,57	70,54	72,88	71,25
TOTAL		2 088,00	2 164,30	2 164,30	2 155,09

Source: MEF/SG/DGFAG/DB/SSB/DLR

Les dépenses réellement effectuées dans le cadre du paiement des soldes et traitements des agents de l'Etat se sont totalisées à 2 155,09 milliards d'Ariary dont 1 922,44 milliards d'Ariary pour le personnel, soit 89,06%, et 232,65 milliards d'Ariary pour les cotisations et charges sociales y afférentes, soit 10,94%.

Graphique 8 : Dépenses du personnel de l'Etat



Source: MEF/SG/DGFAG/DB/SSB/DLR

- **Opérations courantes - Hors Soldes :**

Tableau 59 : Dépenses de fonctionnement hors solde

(En milliards d'Ariary)

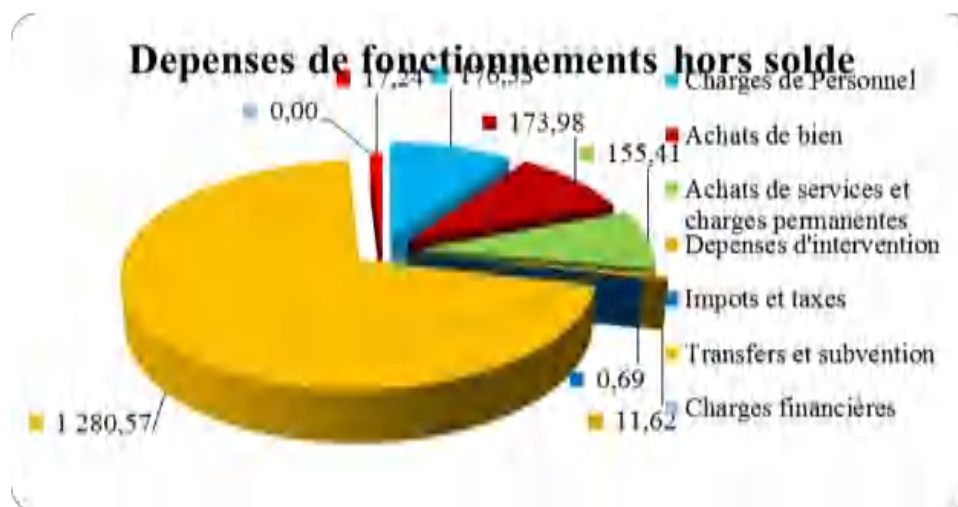
Chap.	Intitulé	LFI	LFR	Crédits finaux	Dépenses effectuées
24	Immobilisations Corporelles en cours	0,00	0,00	0,00	0,00
60	Charges de Personnel	186,00	186,00	186,00	176,33
61	Achats de bien	177,20	176,81	179,71	173,98
62	Achats de services et charges permanentes	170,09	170,70	172,51	155,41
63	Dépenses d'intervention	17,85	18,71	12,35	11,62
64	Impôts et taxes	1,26	0,18	0,08	0,69
65	Transferts et subvention	1 145,60	1 295,60	1 295,60	1 280,57
66	Charges financières	0,00	0,00	0,00	0,00
67	Charges divers	25,13	25,13	26,87	17,24
TOTAL		1 723,13	1 873,13	1 873,13	1 815,85

Source: MEF/SG/DGFAG/DB/SSB/DLR

Les charges de fonctionnement hors solde ont totalisé 1 815,85 milliards d'Ariary. Ces charges sont dominées par la rubrique « Transfert et Subvention » s'élevant à 1 280,57 milliards d'Ariary, soit 70,52% par rapport à l'ensemble des charges de fonctionnement hors solde.

Graphique 9 : Dépenses de fonctionnement hors solde

(En milliards d'Ariary)



Source: MEF/SG/DGFAG/DB/SSB/DLR

- **Opérations courantes structurelles :**

Un montant total de 8 millions d'Ariary a été affecté aux dépenses structurelles dans les Loix de Finances, 7,93 millions d'Ariary ont été consommé, soit un taux de réalisation de 99,06 %. Seul le Ministère de la Population, de la Protection Sociale et de la Protection de la Femme a effectué une opération sur cette catégorie de dépense.

Tableau 60 : Dépenses structurelles

(En millions d'Ariary)

Compte	Intitulé	LFI	LFR	Crédits finaux	Dépenses	Taux (%)
6221	Fêtes et cérémonies officielles	8,00	8,00	8,00	7,93	99,06

Source: MEF/SG/DGFAG/DB/SSB/DLR

- **Opérations d'Investissement :**

Le montant initial alloué à l'Investissement Public s'est élevé à 3 250,36 milliards d'Ariary, ces crédits ouverts sont finalement réduits à 2 872,75 milliards d'Ariary dont 993,49 milliards d'Ariary du financement RPI et 1 879,26 milliards d'Ariary du financement externe, soit respectivement de 34,58% et de 65,41%.

- i. **Emploi des investissements**

Les dépenses d'investissement se sont élevées à 1 560,68 milliards d'Ariary dont 185,35 milliards d'Ariary de transferts et de subventions, 324,23 milliards d'Ariary de fonctionnement des investissements et 1 051,10 milliards d'Ariary de dépenses d'équipement proprement dit.

Tableau 61 : Emploi des investissements

(En milliards d'Ariary)

Chap.	Libellé	LFI	LFR	Crédits finaux	Dépenses
20	Immobilisations Incorporelles	4,65	4,73	7,40	6,10
21	Immobilisations Corporelles	29,44	29,09	48,35	47,24
23 ⁴	Immobilisations Incorporelles en cours	480,05	431,90	417,45	121,58
24	Immobilisations Corporelles en cours	2 162,71	1 829,96	1 779,17	876,18
28	Amortissement des immobilisations	0,02	0,08	0,08	0,00
2317	Immobilisation en cours - Fonctionnement	407,88	382,37	422,97	324,23
65	Transferts et subventions	165,61	193,18	197,33	185,35
TOTAL		3 250,36	2 871,31	2 872,75	1 560,68

Source: MEF/SG/DGFAG/DB/SSB/DLR

Les crédits finaux pour les dépenses des investissements ont diminué de 11,87 milliards d'Ariary, par rapport à une année auparavant. Les dépenses effectuées relatives aux immobilisations incorporelles, immobilisations corporelles, transferts et subventions et les fonctionnements y afférentes sont respectivement de 127,68 milliards d'Ariary, 923,42 milliards d'Ariary, 185,35 milliards d'Ariary et 324,23 milliards d'Ariary. Classifier les dépenses d'investissement de cette manière permet de séparer les dépenses qui concourent au développement, isoler celles qui sont porteuses de croissances dans l'avenir.

- ii. **Dépenses d'Investissement par type de financement**

Tableau 62 : Dépenses d'Investissement par type de financement

(En milliards d'Ariary)

CODE FINANCEMENT	LIBELLE	LFI	LFR	CREDITS FINAUX	DEPENSES EFFECTUEES
FINANCEMENT INTERNE					
10	RPI	798,42	822,71	836,62	755,57
20	DTI	35,56	35,56	29,61	29,26

⁴ Chapitre 23 autres que 2317

30	TVA	124,48	124,48	116,51	48,91
40	FCV	8,94	10,74	10,74	6,22
Sous total Financement interne		967,40	993,49	993,49	839,96
FINANCEMENT EXTERNE					
60	SUBVENTION	846,83	856,00	856,00	154,08
70	EMPRUNT	1 436,14	1 021,82	1 023,26	566,66
Sous total Financement externe		2 282,96	1 877,82	1 879,26	720,74
TOTAL GENERAL		3 250,36	2 871,31	2 872,75	1 560,69

Source: MEF/SG/DGFAG/DB/SSB/DLR

Le total des crédits ouverts pour les dépenses d'investissement public s'est élevé à 2 872,75 milliards d'Ariary dont 993,49 milliards d'Ariary de financement interne et 1 879,26 milliards d'Ariary de financement externe. En termes de réalisation, les dépenses réellement effectuées avec le financement interne se sont établies à 839,96 milliards d'Ariary soit 84,55% par rapport à ses budgets. En financement externe, 38,35% du budget des investissements ont été exécuté, soit 720,74 milliards d'Ariary.

iii. PIP Par Régions

Tableau 63 : PIP Par Régions

(En milliards d'Ariary)

REGION	LFI	LFR	CREDITS FINAUX	DEPENSES
CENTRAL	3 083,25	2 726,13	2 730,19	1 413,78
ALAOTRA-MANGORO	3,74	3,93	3,59	3,53
AMORON'I MANIA	2,34	2,42	2,39	2,16
ANALANJIROFO	2,81	2,87	2,82	2,74
ANDROY	2,33	2,41	2,36	2,32
ANOSY	1,94	1,99	1,98	1,96
ATSIMO-ANDREFANA	85,12	60,70	59,89	77,82
ATSIMO-ATSINANANA	2,59	2,63	2,62	2,53
ATSINANANA	4,38	4,40	4,36	4,25
BETSIBOKA	1,93	1,92	1,91	1,83
BOENI	4,50	4,97	4,82	4,78
BONGOLAVA	1,71	2,02	1,99	1,96
DIANA	9,99	10,74	10,71	5,54
HAUTE MATSIATRA	4,42	4,54	4,33	3,90
IHOROMBE	2,00	2,03	2,02	2,00
ITASY	1,85	1,99	1,93	1,73
MELAKY	2,49	2,54	2,54	2,52
MENABE	19,39	19,16	18,69	11,88
SAVA	2,41	2,46	2,37	2,28
SOFIA	3,61	3,75	3,71	3,68
VAKINANKARATRA	4,43	4,50	4,38	4,37
VATOVAVY-FITOVINANY	3,15	3,19	3,17	3,13
TOTAL GENERAL	3 250,36	2 871,31	2 872,75	1 560,69

Source: MEF/SG/DGFAG/DB/SSB/DLR

La situation des dépenses des PIP par région est marquée par la prédominance de ces dépenses au niveau central, lesquelles atteignent de 1 413,78 milliards d'Ariary. Ces PIP central comprennent les dépenses d'investissement des Ministères, des Institutions et ainsi que celles de la Région Analamanga. Le total des PIP au niveau excentrique n'est que 146,91 milliards d'Ariary soit 9,41% de l'ensemble de ces dépenses. Seule la Région Atsimo Andrefana a parvenu à exécuter une somme de 77,82 milliards d'Ariary, suivie de la Région

Menabe à 11,88 milliards d'Ariary. Les restes des Régions n'ont fait que des dépenses inférieures à 5 milliards d'Ariary, soit 3,01 milliards d'Ariary en moyenne par Région.

Crédits et dépenses du BG par nature

Tableau 64 : Crédits et dépenses du BG par nature

(En milliard d'Ariary)

Chap	Libellé	LFI_2018	LFR_2018	CREDITS FINAUX	DEPENSES EFFECTUEES	TAUX DE CONSOMM. (En %)
23	Immobilisations incorporelles en cours	887,93	814,27	840,42	445,81	53,05
24	Immobilisations corporelles en cours	2 162,71	1 829,96	1 779,18	876,18	49,25
28	Amortissement des immobilisations	0,02	0,08	0,08	0,00	0,00
60	Charges du Personnel	2 274,00	2 350,30	2 350,30	2 331,42	99,20
61	Achat de biens	177,2	176,81	179,71	173,98	96,81
62	Achats de Services et Charges permanentes	202,02	182,8	178,84	159,44	89,15
63	Interventions	17,85	18,71	12,35	11,62	94,09
64	Impôts et taxes	1,26	0,18	0,08	0,69	862,50
65	Transferts et subventions	1 311,21	1 488,78	1 492,93	1 465,92	98,19
66	Charges financières	366	372,1	377,88	340,37	90,07
67	Charges diverses	25,13	25,13	26,87	17,24	64,16
68	Dotations aux amortissements et aux provisions	34,1	33,82	55,75	53,35	95,70
TOTAL		7 459,43	7 292,94	7 294,39	5 876,03	80,56

Source: MEF/SG/DGFAG/DB/SSB/DLR

Les dépenses du BGE se sont élevées à 5 876,03 milliards d'Ariary, dont la plus importante est les dépenses relatives aux charges du personnel de l'Etat, aux investissements et aux transferts et subventions. L'ensemble des autres dépenses, autres que ces trois natures de dépenses, ne présentent que 13,20% du total des dépenses du BGE.

2. BUDGETS ANNEXES

2.1. Imprimerie Nationale(IN)

a. Recettes de l'Imprimerie Nationale

Les recettes et les dépenses du BA de l'IN s'équilibrent à 29,5 milliards d'Ariary. Les deux principales recettes sont, d'une part, les produits finis (9,01 milliards d'Ariary) et d'autre part, les travaux facturés à des tiers (11,03 milliards d'Ariary). Les situations des recettes du BA de l'IN sont montrées par le tableau qui suit :

Tableau 65 : Recettes de l'Imprimerie Nationale

(En Ariary)

Compte	Nomenclature	Prévision Initiale	Prévision Finale	Droits constatés	Recouvrement effectué
1061	Réserves des budgets annexes	0,00	0,00	0,00	800 000 000,00
10612	Fonds de renouvellement des budgets annexes	0,00	0,00	0,00	361 006 000,00
7721	Prestation de service	250 000 000,00	250 000 000,00	0,00	0,00
7722	Produits finis	9 009 737 000,00	9 009 737 000,00	21 317 668 365,47	14 453 254 427,11
7725	Travaux	11 026 250 000,00	11 026 250 000,00	3 008 428 779,32	720 290 799,76
7726	Marchandises	262 500 000,00	262 500 000,00	-	-
7728	Autres produits des activités de service	250 000 000,00	250 000 000,00	-	-
7781	Annulation des mandats	75 000,00	75 000,00	-	-
7783	Excédent Budget Annexe	7 562 500 000,00	7 562 500 000,00	-	-
7788	Autres produits occasionnels	188 000,00	188 000,00	-	-
1426	Cession d'immobilisations corporelles - Matériel et outillage	250 000 000,00	250 000 000,00	-	-
1427	Cession d'immobilisations corporelles - Matériels de transport	437 500 000,00	437 500 000,00	-	-
TOTAL		29 048 750 000,00	29 048 750 000,00	24 326 097 144,69	16 334 551 226,87

Source : Compte Administratif de l'Imprimerie Nationale 2018

En termes de réalisation, la caisse de l'IN est financée par quatre grands éléments de recette, à savoir, les fonds tirés des réserves du budget annexe IN, les recettes provenant des produits finis et travaux ainsi que les fonds sur les excédents du budget annexe. En effet, aucune recette n'a été prévue sur les réserves du budget annexe, pourtant une somme de 0,8 milliard d'Ariary a été versée et comptabilisée comme recette dans la caisse de fonctionnement de l'IN. Les recettes sur les produits finis ont augmenté et surpassé largement la prévision.

b. Dépenses de l'Imprimerie Nationale

Les ressources de l'IN sont mobilisées pour un montant 15,97 milliards d'Ariary, représentant 54,99% de la prévision. Par contre, le niveau de consommation des crédits s'est établi à 35,15%, soit l'équivalent de 10,21 milliards d'Ariary. Les dépenses réellement effectuées sont détaillées dans le tableau qui suit :

Tableau 66 : Dépenses de l'Imprimerie Nationale

(En Ariary)

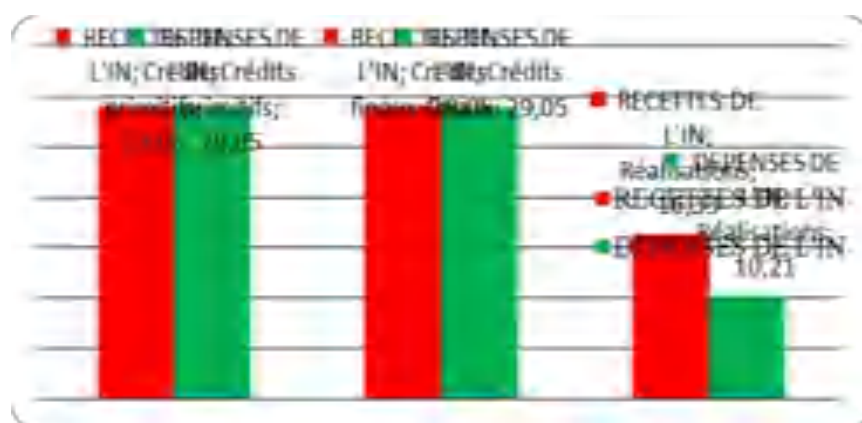
Chap.	Nomenclature	Crédits primitifs	Crédits finaux	Réalisations	Ecart
23	Immobilisations incorporelles en cours	162 500 000,00	162 500 000,00	-	162 500 000,00
24	Immobilisations corporelles en cours	7 400 000 000,00	7 400 000 000,00	361 006 000,00	7 038 994 000,00
28	Amortissement des immobilisations	-	-	-	-
60	Charges de personnel	8 749 999 000,00	8 749 999 000,00	4 986 073 805,40	3 763 925 194,60
61	Achats de biens	8 314 377 000,00	8 314 377 000,00	4 289 932 329,20	4 024 444 670,80

62	Achats de services et charges permanentes	4 253 124 000,00	4 253 124 000,00	509 047 121,40	3 744 076 878,60
63	Dépenses d'intervention	-	-	-	-
64	Impôts et taxes	-	-	-	-
65	Transferts et subventions	168 750 000,00	168 750 000,00	63 139 935,00	105 610 065,00
67	Charges diverses	-	-	-	-
TOTAL		29 048 750 000,00	29 048 750 000,00	10 209 199 191,00	18 839 550 809,00

Source : Compte administratif de l'IN 2018

Passant de 6,73 milliards d'Ariary en 2017 à 10,21 milliards d'Ariary en 2018, les dépenses de l'IN ont connu ainsi une hausse de 3,48 milliards d'Ariary par rapport à l'année dernière. La majorité des dépenses a été utilisée pour faire face aux charges de personnel (48,84% des dépenses) et à l'achat de biens (42,02% des dépenses). Les dépenses sur investissements s'élèvent à 361 millions d'Ariary. Le graphique ci-dessous synthétise la situation de l'exécution budgétaire de l'IN. Il fait ressortir un excédent évalué à 5,76 milliards d'Ariary.

Graphique 10 : Situation budgétaire de l'IN



Source : Compte administratif de l'IN 2018, LFI ET LFR 2018

2.2. Postes et Télécommunications

Les crédits ouverts répartis aux Postes et Télécommunications se sont élevés à 7,91 milliards d'Ariary en LFI et en LFR. Ils sont essentiellement destinés à assurer le fonctionnement de ces budgets annexes.

a. Recettes des Postes et Télécommunications

Les ressources des Postes et Télécommunications sont mobilisées pour un montant de 5,92 milliards d'Ariary représentant 74,88% de la prévision. Ces ressources sont représentées dans le tableau suivant :

Tableau 67 : Recettes des Postes et Télécommunications

(En Ariary)

Compte	Nomenclature	Prévision Initiale LFI 2018	Prévision LFR 2018	Droits constatés	Recouvrements effectués
7718	Autres redevances	200 000 000,00	200 000 000,00	213 853 060,42	213 853 060,42
7783	Excédents budgets annexes	7 705 429 000,00	7 705 429 000,00	5 705 429 993,10	5 705 429 993,10
TOTAL		7 905 429 000,00	7 905 429 000,00	5 919 283 053,52	5 919 283 053,52

Source : Compte administratif des Postes et Télécommunications 2018

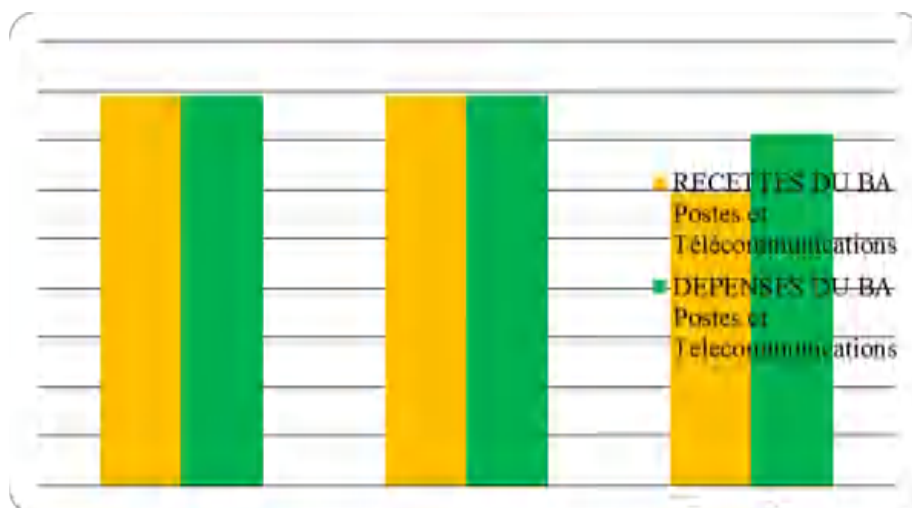
b. Dépenses des Postes et Télécommunications**Tableau 68** : Dépenses des Postes et Télécommunications

(En Ariary)

Chap.	Nomenclature	Crédits primitifs	Crédits définitifs	Réalisations	Ecart
60	Charges de personnel	3 061 500 000,00	3 061 500 000,00	2 718 364 219,74	343 135 780,26
61	Achats de biens	1 485 350 000,00	1 473 950 000,00	1 386 722 056,00	87 227 944,00
62	Achats de services et charges permanentes	3 065 579 000,00	3 076 979 000,00	2 788 982 825,55	287 996 174,45
64	Impôts et taxes	1 000 000,00	1 000 000,00	0,00	1 000 000,00
65	Transferts et subventions	288 000 000,00	288 000 000,00	229 558 975,00	58 441 025,00
67	Charges diverses	4 000 000,00	4 000 000,00	0,00	4 000 000,00
TOTAL		7 905 429 000,00	7 905 429 000,00	7 123 628 076,29	781 800 923,71

Source : Compte Administratif du Budget Annexe des Postes et Télécommunications 2018

Aucune dépense d'investissement n'a été effectuée.

Graphique 11 : Situation budgétaire des Postes et Télécommunications

Source : Compte administratif de l'IN 2018, LFI ET LFR 2018

2.3. Récapitulation des situations des Budgets Annexes

Tableau 69 : Récapitulation des situations des Budgets Annexes

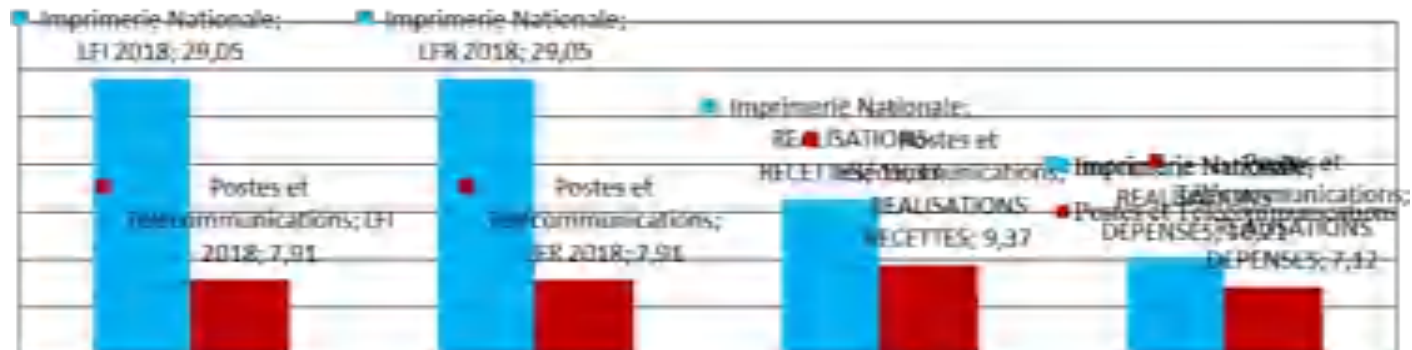
(En Ariary)

BUDGETS ANNEXES	PREVISIONS PRIMITIVES 2018	PREVISIONS RECTIFIEES 2018	RECETTES	%	DEPENSES DE FONCTIONN.	DEPENSES D'INVESTISSEM.	TOTAL GENERAL DES DEPENSES	%	EXCEDENT DES RECETTES
Imprimerie Nationale	29 048 750 000,00	29 048 750 000,00	16 334 551 226,87	54,99	9 848 193 191,00	361 006 000,00	10 209 199 191,00	35,15	6 125 352 035,87
Postes et Télécommunications	7 905 429 000,00	7 905 429 000,00	5 919 283 053,52	74,88	7 123 628 076,29	0,00	7 123 628 076,29	90,11	-1 204 345 022,77
TOTAL	36 954 179 000,00	36 954 179 000,00	22 253 834 280,39	60,22	16 971 821 267,29	361 006 000,00	17 332 827 267,29	46,90	4 921 007 013,10

Source : Comptes Administratifs des Budgets Annexes de l'Imprimerie Nationale et des Postes et Télécommunications 2018

De ce tableau, il en découle que 60,22% des recettes prévues par les BA ont été réalisées, soit un montant de 22,25 milliards d'Ariary sur une prévision de 36,95 milliards d'Ariary. Pour les dépenses, seuls 46,90% des crédits ont été consommés, avec un montant de 17,33 milliards d'Ariary. Les résultats ont ainsi dégagé un solde excédentaire de 4,92 milliards d'Ariary.

Graphique 12 : Récapitulation des situations des Budgets Annexes



Source : Comptes Administratifs des Budgets Annexes de l'Imprimerie Nationale et des Postes et Télécommunications 2018

3. COMPTES PARTICULIERS DU TRESOR

Les prévisions finales des recettes des CPT se sont établies à 680,48 milliards d'Ariary. Les comptes de commerces ont représenté 96,22% des prévisions des CPT, lesquels ont cru de 80,26 milliards d'Ariary par rapport à ce qui était prévu l'année précédente. En matière de dépenses, les crédits ouverts pour les CPT ont été de 969,37 milliards d'Ariary. Cette enveloppe budgétaire se trouve en diminution par rapport à celle de 2017. Le compte de commerce occupait la plus grande part dans ce cadre budgétaire avec 67,49% du montant total des CPT, soit un montant de 653,29 milliards d'Ariary.

Tableau 70 : Situation des CPT 2018

(En milliards d'Ariary)

Nomenclature	LFI – 2018	LFR – 2018	Crédits finaux	Réalisations
RECETTES	661,61	675,10	679,04	347,88
Compte de prêt	6,90	6,90	6,90	1,59
Compte de participation	0,00	0,00	0,00	0,00
Compte de commerce	635,86	649,35	653,29	331,54
Compte d'affectation spéciale	18,85	18,85	18,85	14,75
Droits de souscription aux organismes internationaux	0,00	0,00	0,00	0,00
Avances accordées	0,00	0,00	0,00	0,00
Compte d'avance	0,00	0,00	0,00	0,00
DEPENSES	912,31	963,99	967,93	774,12
Compte de prêt	60,82	99,02	99,02	40,38
Compte de participation	196,77	196,77	196,77	75,10
Compte de commerce	635,87	649,35	653,29	644,55
Compte d'affectation spéciale	18,85	18,85	18,85	14,09
Compte d'avance	0,00	0,00	0,00	0,00
Excédents des dépenses sur les recettes				-426,24

Source: MEF/SG/DGFAG/DB/SSB/DLR - CGAF 2018

En termes de réalisation, 347,88 milliards d'Ariary ont été encaissés. Ces recettes se décomposent comme suit :

- Comptes de prêt : 1,59 milliard d'Ariary
- Comptes de commerce : 331,54 milliards d'Ariary
- Comptes d'affectation spéciale : 14,75 milliards d'Ariary

Par rapport à l'encaissement de l'année dernière, les montants reçus sur les comptes de prêt étaient en régression, passant de 82,53 milliards d'Ariary en 2017 à 1,59 milliard d'Ariary en 2018.

Les recettes des comptes de commerces ont trouvé une augmentation de 19,96% par rapport à l'année précédente. On constate aussi la réception de 14,75 milliards d'Ariary en 2018 pour les comptes d'affectation spéciale.

Les dépenses des CPT se sont établies à 774,12 milliards d'Ariary contre 1 080,88 milliards d'Ariary en 2017, soit une diminution de 306,76 milliards d'Ariary, expliquée par la diminution des charges dans le compte de prêt et les comptes de participation, lesquelles sont respectivement de 114,74 milliards d'Ariary et 415,76 milliards d'Ariary en 2017. Le taux de consommation des crédits ouverts des comptes de prêt, des comptes de participation, des comptes de commerce et des comptes d'affectation spéciale ont été respectivement de 5,92%, 9,70%, 83,26% et 1,82%.

4. FONDS DE CONTRE VALEUR

Les Lois de Finances prévoyaient une somme de 3,39 milliards d'Ariary pour les recettes des FCV et 0,00 Ariary en dépenses. Par conséquent, l'exécution des opérations relatives au cadre IV FCV reste uniquement au niveau des recettes. Le tableau suivant synthétise la situation des FCV.

a. Situation des FCV

Tableau 71 : Situation des FCV

(En Ariary)

Nomenclature	Crédits initiaux	Crédits finaux	Réalisations	(%)
Recettes	3 388 000 000,00	3 388 000 000,00	3 005 798 803,93	88,72%
Aide sur fonds de contre-valeur	3 388 000 000,00	3 388 000 000,00	3 005 798 803,93	88,72%
Dépenses	0,00	0,00	0,00	0,00
Fonctionnements	0,00	0,00	0,00	0,00
Excédent sur FCV			3 005 798 803,93	

Sources: MEF/SG/DGFAG/DB/SSB/DLR - CGAF 2018

Il s'agit ici d'une réalisation sur cessions et récupérations FCV sur dons et aides non remboursables d'un montant de 3,01 milliards d'Ariary. Par rapport aux prévisions finales, un taux de recouvrement de 88,72% a été enregistré.

En matière de dépenses, aucune prévision n'a été effectuée dans les Lois de Finances, alors aucune réalisation ne pouvait être opérée dans ce cadre budgétaire. Toutefois, il existe des fonds sur FCV destinés à renforcer le financement des immobilisations corporelles et incorporelles de quelques Institutions et Ministères.

Tableau 72 : Part de dépenses d'investissement de 2 Institutions et 6 Ministères financée par le FCV

(En milliards d'Ariary)

MIN CODE	INSTITUTIONS/ MINISTERES	LFI	LFR	Crédits finaux	Dépenses	Taux (%)
01	PRESIDENCE	1,67	1,67	1,67	1,09	65,27
07	CENI	1,40	1,40	1,40	0,92	65,71
08	SEMAECD	0,73	0,00	0,00	0,00	0,00
11	MAE	0,00	0,73	0,73	0,00	0,00
21	MFB	4,63	4,63	4,63	3,76	81,21
41	MINAE	0,00	1,80	1,80	0,00	0,00
71	MINSAN	0,50	0,50	0,50	0,45	90,00
86	MCPASP	0,01	0,01	0,01	0,00	0,00
TOTAL		8,94	10,74	10,74	6,22	57,91

Source: MEF/SG/DGFAG/DB/SSB/DLR

Les opérations sur Fonds de Contre-Valeur retracent en dépenses, le paiement des dépenses assignées à sa caisse, et en recettes par les opérations relatives aux fonds générées par la vente des dons et aides effectués en nature venant de l'extérieur. Le solde du Cadre IV correspond donc à la somme des différences entre les recettes et les dépenses du FCV. Le résultat budgétaire des FCV est

arrêté à la somme de 3 005 798 803,93 Ariary en recette et 0,00 Ariary en dépenses. D'où un solde excédentaire de 3 005 798 803,93 Ariary.

Le tableau ci-dessous fait apparaître cette situation :

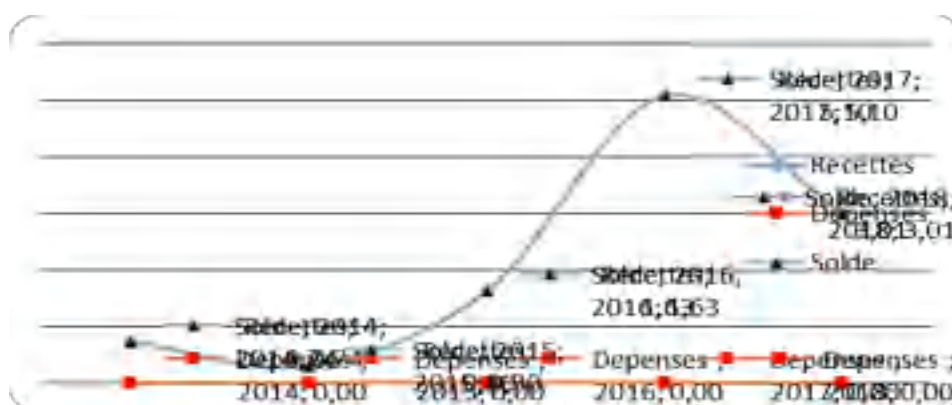
b. Evolution des FCV entre 2014-2018

Tableau 73 : Evolution des FCV entre 2014-2018

					(En Ariary)
Rubriques	2014	2015	2016	2017	2018
Recettes (1)	737 737 020,99	302 214 036,44	1 631 117 076,38	5 097 212 022,22	3 005 798 803,93
Dépenses (2)	0,00	0,00	0,00	0,00	0,00
Résultats (1 - 2)	737 737 020,99	302 214 036,44	1 631 117 076,38	5 097 212 022,22	3 005 798 803,93

Sources: MEF/SG/DGFAG/DB/SSB/DLR - CGAF 2018

Graphique 13 : Evolution des FCV des Cinq (5) dernières années



Source: MEF/SG/DGFAG/DB/SSB/DLR - CGAF 2018

Ce graphique montre que l'année 2017 a été l'année où Madagascar a reçu le plus de dons et aides en nature ainsi que le recouvrement du produit de Fonds de contre-valeur. De même, la courbe d'évolution des cinq dernières années des FCV suit un rythme irrégulier car durant ces périodes, les soldes ont toujours été égaux aux montants des recettes. L'année 2015 a affiché la plus faible réalisation avec un montant de 0,3 milliard d'Ariary, tandis que l'année 2017 a enregistré le pic des réalisations avec un montant de 5,10 milliards d'Ariary. En moyenne, Madagascar encaisse une somme de 2,15 milliards d'Ariary annuellement comme FCV.

5. OPERATION EN CAPITAL DE LA DETTE PUBLIQUE (OCDP)

a. Situation des Opérations en Capital de la Dette Publique

Au sens de l'article 3, alinéas 3 et 4, de la Loi n° 2014-012 du 06 août 2014 régissant la dette publique et la dette garantie par le Gouvernement Central, la dette publique extérieure est l'engagement d'emprunt direct ou indirect ou garanti par le Gouvernement Central que les organismes publics contractent en monnaie étrangère ; et la dette publique intérieure est constituée des

engagements financiers directs ou garantis par le Gouvernement Central que les organismes publics contractent en monnaie nationale.

Les recettes prévues pour les dettes publiques étaient de 4 541,63 milliards d'Ariary en LFI, et 4 386,19 milliards d'Ariary en LFR, tandis qu'en dépenses le Gouvernement prévoyait un montant de 3 074,41 milliards d'Ariary en LFI et de 3 278,95 milliards d'Ariary en LFR.

La situation globale des OCPD est affichée dans le tableau suivant :

Tableau 74 : Situation des Opérations en Capital de la Dette Publique

(En milliards d'Ariary)

Composantes	Recettes			Dépenses		
	LFI	Previsions finales	Réalisations	LFI	Crédits finaux	Réalisations
Dettes intérieures	3 029,53	3 097,56	779,65	2 756,93	2 670,49	520,60
Dettes extérieures	1 512,10	1 288,63	977,66	226,46	236,29	206,01
Disponibilité mobilisable	0,00	0,00	0,00	91,02	372,17	0,00
Total	4 541,63	4 386,19	1 757,31	3 074,41	3 278,95	726,61
Excédents sur opération en capital de la dette publique						1 030,70

Sources: MEF/SG/DGFAG/DB/SSB/DLR - CGAF 2018

A la date du 31 décembre 2018, le total des opérations d'encaissement s'élevait à 1 757,31 milliards d'Ariary, lesquelles sont constituées de 977,66 milliards d'Ariary, soit 55,63%, de dette extérieure et de 779,65 milliards d'Ariary, soit 44,37%, de dette intérieure. Le financement de la dette extérieure est marqué par le retour de la Chine avec 136,03 milliards d'Ariary et de l'Arabie Saoudite avec 0,29 milliard d'Ariary.

Cette année, trois (3) bailleurs ont accordé plus de 100 milliards d'Ariary pour Madagascar, à savoir, l'IDA 382,97 milliards d'Ariary, la Chine pour 136,03 milliards d'Ariary et les autres bailleurs pour 200,95 milliards d'Ariary.

Le tableau suivant fait apparaître le tirage de l'emprunt effectué par l'Etat Malagasy à fin décembre.

b. Tirage de l'emprunt

Tableau 75 : Situation du tirage de l'Emprunt en 2018

(En milliards d'Ariary)

Bailleurs de fonds	Montant Emprunt
BON DU TRESOR	779,65
SOUS TOTAL DETTE INTERIEURE	779,65
BADEA	0,15
CHINE	136,03
FIDA	60,59

OPEP	10,79
AFD	37,23
ARABIE SAOUDITE	0,29
BAD	4,08
CEE/BEI	54,05
COREE	10,07
FAD	80,46
IDA	382,97
AUTRES	200,95
SOUS TOTAL DETTE EXTERIEURE	977,66
TOTAL GENERAL	1 757,31

Sources: MEF/SG/DGFAG/DB/SSB/DLR - CGAF 2018

Les recettes obtenues sur les dettes intérieures, qui étaient de 838,16 milliards d'Ariary en 2017, enregistrent une régression d'environ 59 milliards d'Ariary, pour s'établir à 779,65 milliards d'Ariary. Par ailleurs, il est à noter que le niveau du tirage de la dette locale se rapproche graduellement de celui de la dette extérieure. Cela s'explique par l'avancement de l'emprunt intérieur comme le Bon de Trésor Fihary, lequel constitue 74,21% du total de la dette intérieure, soit 578,66 milliards d'Ariary.

c. Amortissement de la Dette Publique

L'amortissement est la procédure selon laquelle le Gouvernement Central rembourse le principal d'un emprunt, réparti sur une période bien déterminée. A la fin de l'année, l'Etat s'est acquitté d'un montant de 726,61 milliards d'Ariary, pour le remboursement de ses dettes, dont 520,60 milliards d'Ariary de dettes intérieures et 206,01 milliards d'Ariary de dettes extérieures.

Tableau 76 : Situation de l'Amortissement des Dettes Publiques

(En milliards d'Ariary)

Bailleurs de fonds	Montant dépenses
BON DU TRESOR	471,25
AUTRES EMPRUNTS INTERIEURS	49,35
SOUS TOTAL DETTE INTERIEURE	520,60
BADEA	5,62
CHINE	13,65
FIDA	13,15
OPEP	15,76
ARABIE SAOUDITE	2,52
CEE/BEI	6,65
ICO Espagne	0,41
FAD	10,92
IDA	75,03
INDE	5,21

KOWEIT	4,63
AUTRES	52,46
SOUS TOTAL DETTE EXTERIEURE	206,01
TOTAL GENERAL	726,61

Sources: MEF/SG/DGFAG/DB/SSB/DLR - CGAF 2018

d. Encours de la Dette Publique

L'encours de la dette se définit comme étant, le montant qui a été décaissé mais qui n'a pas encore été remboursé. Arithmétiquement, il s'agit du total des décaissements réels défalqués des remboursements du principal.

L'encours de la Dette Publique, fin décembre 2018, s'élevait à 13 417,57 milliards d'Ariary contre 11 882,00 milliards d'Ariary à fin décembre 2017, soit une hausse de 12,92%. Elle est principalement dominée par la dette extérieure, représentant 76,64% de l'encours total en fin d'année. Le tableau ci-dessous montre la situation de l'encours de la Dette Publique.

Tableau 77 : Situation de l'Encours de la Dette Publique

Rubrique	(En milliards d'Ariary)	
	Montant	Taux (%)
BON DU TRESOR	2 313,61	22,50
AUTRES EMPRUNTS INTERIEUR	820,96	7,98
SOUS TOTAL ENCOURS INTERIEUR	3 134,57	23,36
BADEA	138,56	1,35
CHINE	273,35	2,66
FIDA	558,25	5,43
OPEP	176,89	1,72
AFD	207,20	2,01
ALGERIE	255,83	2,49
ARABIE SAOUDITE	53,10	0,52
BAD	24,20	0,24
BCM	294,97	2,87
CEE/BEI	53,55	0,52
COREE	134,13	1,30
ICO Espagne	6,58	0,06
FAD	1 610,05	15,66
IDA	5 701,97	55,45
INDE	55,97	0,54
KOWEIT	81,21	0,79
AUTRES	657,18	6,39
SOUS TOTAL ENCOURS EXTERIEUR	10 283,00	76,64
TOTAL GENERAL	13 417,57	100,00

Sources: MEF/SG/DGFAG/DB/SSB/DLR - CGAF 2018

Concernant l'endettement intérieur, l'encours est passé de 2 875,52 milliards d'Ariary à 3 134,57 milliards d'Ariary soit un accroissement de 9%.

D. OPERATION DE TRESORERIE

Les différences de change portent sur les dettes libellées en monnaie étrangère. Au moment de la constatation de la dette, elle est enregistrée en comptabilité après conversion au taux de change du jour. Toutefois, quand la dette est payée, le taux de change a pu se modifier. En 2018, l'Ariary s'est déprécié de 7,4%⁵ par rapport au Dollar US et de 2,6%⁶ par rapport à l'Euro.

La dotation de crédit sur la différence de change s'est élevée à 111,42 milliards d'Ariary en charge et 0,00 milliard d'Ariary en profit. Face aux pertes de l'Ariary par rapport aux devises, une charge sur différence de change de 22,01 milliards d'Ariary a été payée et 1,1 million d'Ariary a été perçu.

⁵ Bulletin de BFM, Décembre 2018, P.27

⁶ Bulletin de BFM, Décembre 2018, P.27

LOI DE REGLEMENT 2018

ANALYSE DES ARTICLES

La présente Loi de Règlement comprend neuf (9) articles.

L'article premier ratifie les décrets d'avances pris au cours de l'exercice.

Les articles 2 à 6 sont consacrés à l'énumération des réalisations et des résultats obtenus sur les cinq cadres budgétaires dans lesquels se répartissent les opérations des Lois de Finances 2018, telles qu'il ressort des documents justificatifs ci-après :

- 1- Opérations du Budget Général ;
- 2- Opérations des Budgets Annexes ;
- 3- Comptes Particuliers du Trésor ;
- 4- Opérations génératrices des Fonds de Contre-Valeur ;
- 5- Opérations en Capital de la Dette Publique.

L'article 7 constate les dépassements de crédits de fonctionnement et d'investissement au titre de la gestion.

L'article 8 établit le Compte de Résultat de l'année budgétaire, conformément à l'article 43 de la Loi Organique n° 2004-007 du 26 juillet 2004.

L'article 9 autorise l'imputation au compte permanent du Trésor des résultats déficitaires.

Enfin, à la présente Loi de Règlement, est annexée le rapport de la Cour des Comptes consistant aux examens des résultats d'exécution des Lois de Finances pour 2018 et la déclaration générale de conformité des comptes des Ordonnateurs et le Compte Général de l'Administration des Finances (CGAF) de la Loi de Finances 2018.

Tel est l'objet de la présente loi.



LOI n° 2021 – 026
portant Loi de Règlement pour 2018

L'Assemblée nationale et le Sénat ont adopté lors de leurs séances plénières respectives, la loi dont la teneur suit :

Article premier :

Sont ratifiés les décrets d'avance pris au cours de l'exercice budgétaire 2018, en application de l'article 20 de la Loi Organique n°2004-007 du 26 juillet 2004 sur les Lois de Finances.

Article 2 :

Sont constatées, les opérations budgétaires pour l'année 2018 qui s'élèvent à la somme de **5 425 086 018 347,06 Ariary** pour les recettes encaissées, et à la somme de **5 876 028 521 292,66 Ariary** pour les dépenses ordonnancées, soit un solde débiteur de **450 942 502 945,60 Ariary**.

Article 3 :

Sont constatés, les résultats nets des Opérations des Budgets Annexes pour 2018 qui s'élèvent, en recettes, à **22 253 834 280,39 Ariary**, et en dépenses, à la somme de **17 332 827 267,29 Ariary**, dégageant un solde créditeur de **4 921 007 013,10 Ariary** à savoir :

a- Pour le budget annexe de l'Imprimerie Nationale, en recettes, à **16 334 551 226,87 Ariary**, et en dépenses, à **10 209 199 191,00 Ariary**, soit un excédent de recettes de **6 125 352 035,87 Ariary** à verser aux fonds de réserves de ce budget.

b- Pour le budget annexe des Postes et Télécommunications, en recettes, à **5 919 283 053,52 Ariary**, et en dépenses, à **7 123 628 076,29 Ariary**, soit un déficit de **-1 204 345 022,77 Ariary** à verser aux fonds de réserves de ce budget.

Article 4 :

Sont constatées, les Opérations des Comptes Particuliers du Trésor pour l'année 2018 qui s'élèvent respectivement en recettes, à **347 877 554 013,48 Ariary**, et en dépenses, à **774 113 057 798,18 Ariary**, soit un solde débiteur de **426 235 503 784,70 Ariary**.

Article 5:

Sont constatées, les Opérations génératrices de Fonds de Contre-Valeur qui s'élèvent respectivement en recettes, à **3 005 798 803,93 Ariary**, et en dépenses, à **0,00 Ariary**, soit un solde créditeur de **3 005 798 803,93 Ariary**.

Article 6 :

Sont constatées, les Opérations en Capital de la Dette Publique qui s'élèvent respectivement en recettes, à **1 757 307 276 650,22 Ariary**, et en dépenses, à **726 610 659 158,75 Ariary**, soit un solde créditeur de **1 030 696 617 491,47 Ariary**.

Article 7 :

Sont constatés les dépassements sur les crédits évaluatifs d'un montant de **306 791 078 636,62 Ariary**.

Sont autorisées en conséquence, en application de l'article 13 de la Loi Organique n° 2004-007 du 26 juillet 2004 sur les Lois de Finances, les inscriptions des crédits correspondants, à titre de renflouement de ces dépassements.

Article 8:

Sont établis, conformément aux répartitions figurant dans l'état récapitulatif annexé au présent Projet de loi, les résultats de l'année 2018 qui comprennent :

- 1- le déficit des opérations du Budget Général, soit **450 942 502 945,60 Ariary** ;
- 2- l'excédent des opérations des Budgets Annexes, soit **4 921 007 013,10 Ariary** ;
- 3- la variation nette du solde débiteur des Comptes Particuliers du Trésor soit de **426 235 503 784,70 Ariary** ;
- 4- la variation nette du solde créditeur des Fonds de Contrevaleur soit **3 005 798 803,93 Ariary** ;
- 5- la variation nette du solde créditeur des comptes d'emprunts, soit **1 030 696 617 491,47 Ariary** ;
- 6- Les pertes résultant de la gestion de trésorerie, soit **22 010 934 170,42 Ariary**.

Article 9 :

Est autorisée, l'imputation au Compte permanent du Trésor la somme de **139 434 482 407,78 Ariary**, montant des résultats excédentaires de l'année 2018.

Article 10:

La présente loi sera publiée au Journal Officiel de la République. Elle sera exécutée comme loi de l'Etat.

Antananarivo, le 09 décembre 2021

LE PRESIDENT DU SENAT,

LA PRESIDENTE DE L'ASSEMBLEE NATIONALE,

RAZAKAMAHEFA Herimanana

RAZANAMAHASOA Christine Harijaona



**LALANA LAHARANA FAHA-2021-026
FANDRAVONANA NY TETIBOLA
HO AN'NY TAONA
2018**



FANOROAM-PEJY

LISITRY NY FANAFOHEZAN-TENY	86
LISITRY NY FAFANA	88
LISITRY NY KISARY	91
LISITRY NY TOVANA	92
FAMELABELARANA NY ANTONANTONY	98
I. FANADIHADIANA NY ENDRIKA ARA-TOEKARENA SY ARA-BOLA	99
II. FANADIHADIANA NY FAHOMBIAZAN'NY FITONDRAM-PANJAKANA	107
A. FANADIHADIANA NY FAHOMBIAZANA TETO AMIN'NY FIRENENA	108
1. Ireo zava-bita sy fampiasana ny vola tamin'ireo Andrimpanjakana sy Ministera tamin'ny 2018 (Tetibola ankapobe)	108
2. Fivoaran'ny fahombiazana teto amin'ny Firenena tao anatin'ny telo taona (2016-2017-2018)	108
B. FANADIHADIANA NY FAHOMBIAZANA ISAN-TSEHATRA	109
1. Sehatra fitantanan-draharaha	109
2. Sehatra sosialy	125
3. Sehatra fotodrafitrasa	132
4. Sehatra famokarana	138
FANADIHADIANA NY ENDRIKY NY TETIBOLA TAO AMIN'NY LALANA MIFEHY TETIBOLA 2018 144	
A. VINAVINA, FANATANTERAHANA ARY VOKATRA ANKAPOBEN'NY TETIBOLAM-PANJAKANA 2018	144
B. FAMAFAKANA NY FIVOARAN'NY SORA-BOLA	146
1. Fihetsehan'ny sora-bola	146
2. Didim-panjakana manome alàlana ny fakàna avansy : fanokafana sora-bola fanampiny	154
C. FANADIHADIANA MOMBA NY TETIBOLA SY NY ARA-BOLA TAO AMIN'NY LALANA MIFEHY NY TETIBOLA 2018	154
1. TETIBOLA ANKAPOBE	154
2. TETIBOLA ANANKINA	169
3. KAONTY MANOKAN'NY TAHIRIMBOLAM-PANJAKANA (CPT)	176
4. TAMBERIN'NY VIDIN'ENTANA FANOMEZANA AVY ANY IVELANY (FCV)	177
5. FAMADIHANA HO RENIVOLA NY TROSAM-PANJAKANA (OCDP)	179
D. FIFANAKALAZANA ARA-BOLA	182
LALANA FANDRAVONANA NY TETIBOLA 2018	183

A: Atteint
ACCPDC: Agence Comptable Centrale des Postes Diplomatiques et Consulaires
AGOA: African Growth and Opportunity Act
Aut. : Autres
AVC : Accident Vasculaire Cérébral
BA : Budgets Annexes
BAD : Banque Africaine du Développement
BADEA : Banque Arabe pour le Développement Economique en Afrique
BCE : Banque Centrale Européenne
BCM : Banque Centrale de Madagasikara
BCSE : Bordereaux de Crédits Sans Emploi
BFM : Banky Foibe an'i Madagasikara
BGE : Budget Général de l'Etat
BIANCO : Bureau Indépendant Anti-Corruption
BTA : Bon du Trésor par Adjudication
BTP : Bâtiment et Travaux Publics
BTS : Bons de Tirages Spéciaux
CDMT : Cadre de Dépense à Moyen Terme
CEE : Communauté Economique Européenne
CGAF : Compte Général de l'Administration des Finances
CHD : Centre Hospitalier de District
CRCM : Caisse de Retraite Civile et Militaire
CPT : Comptes Particuliers du Trésor
CSA : Centre de Service Agricole
CSB : Centre de Santé de Base
CTD : Collectivités Territoriales Décentralisées
DTI : Droits et Taxes à l'Importation
DTS : Droits de Tirages Spéciaux
FAD : Fonds Africain de Développement
FCV : Fonds de Contre-Valeur
FED : Réserve Fédérale Américaine
FIDA : Fonds International de Développement Agricole
FJPA : Frais de Justice Criminelle et Assimilés
FMI : Fonds Monétaire International
FPP : Fiche de Performance Pluriannuelle
FSP : Fonds de Solidarité Prioritaire
GRC : Gestion des Risques et des Catastrophes
IDA : International Development Association
IEC : Information-Education et Communication
IN : Imprimerie Nationale
INSTAT : Institut National de la Statistique
IPC: Indice de Prix à la Consommation
JIRAMA: Jiro sy Rano Malagasy

LFI : Loi de Finances Initiale
LFR : Loi de Finances Rectificative
LOLF : Loi Organique sur les Lois de Finances
MID : Marché Interbancaire de Devises
NA : Non Atteint
ND : Non Disponible
NTIC : Nouvelle Technologie de l'Information et de la Communication
OCDP : Opérations en Capital de la Dette Publique
OGT : Opérations Globales du Trésor
ONG : Organisation Non Gouvernementale
OPEP : Organisation des Pays Exportateurs de Pétrole
PAM : Programme Alimentaire Mondial
PGA : Paierie Générale d'Antananarivo
PGE : Politique Générale de l'Etat
PIB : Produit Intérieur Brut
PIP : Programme d'Investissement Public
PLOFs : Plans Locaux d'Occupation Foncière
PME/PMI: Petites et Moyennes Entreprises/ Petites et Moyennes Industries
PND : Plan National de Développement
PNUD : Programme des Nations-Unies pour le Développement
PPN : Produits de Première Nécessité
PPP : Partenariat Public Privé
RAP : Rapport Annuel de Performance
RdP : Responsable de Programmes
REF : Rapport Economique et Financier
RPI : Ressources Propres Internes
RRI : Rapid Result Initiative
SADEC: Southern African Development Community
SGAB : Service de la Gestion des Aides Bilatérales
SLR : Service de la Loi de Règlement
SST : Sécurité Sociale des Travailleurs
TG : Trésorerie Générale
TIC : Technologie de l'Information et de la Communication
TMA : Trésorerie Ministérielle de l'Agriculture
TMEN : Trésorerie Ministérielle de l'Education Nationale
TMS : Trésorerie Ministérielle de la Santé
TP : Trésorerie Principale
TPI : Tribunal de Première Instance
TVA : Taxe sur la Valeur Ajoutée
UE : Union Européenne
USD : United States Dollar
VIH/SIDA : Virus de l'Immunodéficience Humaine/ Syndrome d'Immunodéficience Acquise
ZFI : Zone Franche Industrielle

LISITRY NY FAFANA

Fafana 1: Fiovaovan'ny Mari-drefin'ny vidin'entana eo amin'ny Fanjifana isaky ny seha-pamokarana sy sokajim-bokatra (amin'ny %)	101
Fafana 2: Famintinana ny fivoaran'ny fiakaran'ny vidim-piainana sy ny vola miasa (M3)	101
Fafana 3 : Fiovaovan'ny fifandanjan'ny USD/Ariary sy DTS/Ariary teo amin'ny MID (amin'ny Ariary)	102
Fafana 4 : Famintinana ireo tahan'ny takalo amin'ny fiakaran'ny taona (amin'ny Ariary)	103
Fafana 5 : Endriky ny Toe-danjam-pifanakalozana (amin'ny DTS)	104
Fafana 6 : Fivoarana sy zava-bita teo amin'ny fampidiram-bolam-panjakana tamin'ny taona 2018..	105
Fafana 7 : Fivoarana sy fanatanterahana ny famoaham-bolan'ny Fanjakana tamin'ny 2018	106
Fafana 8 : Famintinana ny endriky ny fahombiazana sy ny endriky ny tetibola 2018	108
Fafana 9 : Ny zava-bita sy fampiasana ny vola tamin'ireo Andrimpanjakana sy Ministera tao amin'ny sehatra fitantanana-draharaha	110
Fafana 10 : Fandravonana ny fampiasana ny vola sy ny zava-bita (PRESIDENCE).....	110
Fafana 11 : Fandravonana ny fampiasana ny vola sy ny zava-bita (SENAT).....	111
Fafana 12 : Fandravonana ny fampiasana ny vola sy ny zava-bita (ASSEMBLEE NATIONALE) ..	111
Fafana 13 : Fandravonana ny fampiasana ny vola sy ny zava-bita (HCC)	112
Fafana 14 : Fandravonana ny fampiasana ny vola sy ny zava-bita (PRIMATURE).....	112
Fafana 15 : Fandravonana ny fampiasana ny vola sy ny zava-bita (FFM).....	113
Fafana 16 : Fandravonana ny fampiasana ny vola sy ny zava-bita (CENI)	113
Fafana 17 : Fandravonana ny fampiasana ny vola sy ny zava-bita (MAE).....	114
Fafana 18 : Fandravonana ny fampiasana ny vola sy ny zava-bita (MDN)	115
Fafana 19 : Fandravonana ny fampiasana ny vola sy ny zava-bita (SEG)	116
Fafana 20 : Fandravonana ny fampiasana ny vola sy ny zava-bita (MID)	117
Fafana 21 : Fandravonana ny fampiasana ny vola sy ny zava-bita (MSP).....	118
Fafana 22 : Fandravonana ny fampiasana ny vola sy ny zava-bita (MINJUS)	119
Fafana 23 : Fandravonana ny fampiasana ny vola sy ny zava-bita (MFB)	120
Fafana 24 : Fandravonana ny fampiasana ny vola sy ny zava-bita (MEP)	122
Fafana 25 : Fandravonana ny fampiasana ny vola sy ny zava-bita (MFPRATELS).....	122
Fafana 26 : Fandravonana ny fampiasana ny vola sy ny zava-bita (MCC).....	124
Fafana 27 : Fandravonana ny fampiasana ny vola sy ny zava-bita (MCRI)	124
Fafana 28 : Ny zava-bita sy fampiasana ny vola ho an'ny Minisiteran'ny sehatra sosialy	126
Fafana 29 : Fandravonana ny fampiasana ny vola sy ny zava-bita (MINSAN)	126
Fafana 30 : Fandravonana ny fampiasana ny vola sy ny zava-bita (MJS)	127
Fafana 31 : Fandravonana ny fampiasana ny vola sy ny zava-bita (MPPSPF)	128
Fafana 32 : Fandravonana ny fampiasana ny vola sy ny zava-bita (MEN).....	129
Fafana 33 : Fandravonana ny fampiasana ny vola sy ny zava-bita (METFP).....	130

Fafana 34 : Fandravonana ny fampiasana ny vola sy ny zava-bita (MESUPRES)	130
Fafana 35 : Fandravonana ny fampiasana ny vola sy ny zava-bita (MCPASP).....	131
Fafana 36 : Zava-bita sy fampiasana ny vola tamin'ireo Ministera tao amin'ny sehatra fotodrafitrasa	132
Fafana 37 : Fandravonana ny fampiasana ny vola sy ny zava-bita (MEH).....	133
Fafana 38 : Fandravonana ny fampiasana ny vola sy ny zava-bita (MEAH).....	134
Fafana 39 : Fandravonana ny fampiasana ny vola sy ny zava-bita (MTPI)	134
Fafana 40 : Fandravonana ny fampiasana ny vola sy ny zava-bita (MATSF)	135
Fafana 41 : Fandravonana ny fampiasana ny vola sy ny zava-bita (MTM)	136
Fafana 42 : Fandravonana ny fampiasana ny vola sy ny zava-bita (MPTDN).....	137
Fafana 43 : Famintinana ny zava-bita sy ny fampiasana ny vola tamin'ireo Ministera tao anatin'ny sehatra famokarana.....	138
Fafana 44 : Fandravonana ny fampiasana ny vola sy ny zava-bita (MIDSP)	139
Fafana 45 : Fandravonana ny fampiasana ny vola sy ny zava-bita (MINTOUR)	140
Fafana 46 : Fandravonana ny fampiasana ny vola sy ny zava-bita (MINAE).....	140
Fafana 47 : Fandravonana ny fampiasana ny vola sy ny zava-bita (MRHP)	141
Fafana 48 : Fandravonana ny fampiasana ny vola sy ny zava-bita (MEEF)	142
Fafana 49 : Fandravonana ny fampiasana ny vola sy ny zava-bita (MMRS).....	143
Fafana 50 : Vokatra ankapobeny tamin'ny fampiharana ny lalàna mifehy ny tetibolan'ny taona 2018	145
Fafana 51 : Endriky ny fihetsehan'ny sora-bola tamin'ny 2016 hatramin'ny 2018	146
Fafana 52 : Fidiram-bolan'ny tetibola ankapobeny.....	155
Fafana 53 : Endriky ny vola niditra isaky ny karazana	155
Fafana 54 : Endriky ny sora-bola sy fandanian'ny tetibola ankapobeny isaky ny iraka	156
Fafana 55 : Endriky ny sora-bola sy fandanian'ny tetibola ankapobeny isaky ny fandaharan'asa	158
Fafana 56 : Endriky ny sora-bola sy fandanian'ny tetibola ankapobeny isaky ny sokajy	163
Fafana 57: Fanatanterahana ny famoaham-bola momba ny zana-bola amin'ny trosam-panjakana....	164
Fafana 58 : Fandaniem-bola ho an'ny karama	165
Fafana 59 : Fandaniem-bola tsy karama.....	166
Fafana 60 : Fandania ara-drafitra.....	167
Fafana 61 : Fiasan'ny fampiasam-bola.....	167
Fafana 62 : Fandania tamin'ny fampiasam-bola isaky ny karazana famatsiam-bola	168
Fafana 63 : PIP isaky ny faritra	168
Fafana 64 : Sora-bola sy Fandania tamin'ny tetibola ankapobeny isaky ny karazana	169
Fafana 65 : Fidiram-bolan'ny IN.....	170
Fafana 66 : Fandaniem-bolan'ny IN.....	171
Fafana 67 : Fidiram-bolan'ny Paositra sy Fifandraisan-davitra	172

Fafana 68 : Fandanim-bolan'ny Paositra sy Fifandraisan-davitra	172
Fafana 69 : Famintinana ny toe-bolan'ireo tetibola anankina	174
Fafana 70 : Endrik'ireo CPT 2018	176
Fafana 71 : Endrik'ireo FCV	177
Fafana 72 : Anjara fandania tamin'ny famapiasam-bolan'ireo Andrimpanjakana 2 sy Minisitera 6 vatsian'ny FCV vola	177
Fafana 73 : Fivoaran'ireo FCV teo anelanelan'ny 2014 sy 2018	178
Fafana 74 : Endrik'ireo OCDP	179
Fafana 75 : Endriky ny fisamboram-bola tamin'ny 2018.....	180
Fafana 76 : Endriky ny fanamaivanana ny trosam-panjakana.....	180
Fafana 77 : Endriky ny antontan-trosan'ny Fanjakana.....	181



LISITRY NY KISARY

Kisary 1 : Fivoaran'ny fahombiazana ankapobeny ny 2016 hatramin'ny 2018.....	109
Kisary 2 : Fahombiazan'ny sehatra fitantanan-draharaha tamin'ny 2018 (amin'ny %).....	110
Kisary 3 : Fahombiazan'ny sehatra sosialy tamin'ny 2018 (amin'ny %)	126
Kisary 4 : Fahombiazan'ny sehatra fotodrafitrasa tamin'ny 2018 (amin'ny %)	133
Kisary 5 : Fahombiazan'ny sehatra famokarana tamin'ny 2018 (amin'ny %).....	139
Kisary 6 : Endriky ny vola niditra isaky ny karazana.....	156
Kisary 7 : Sora-bola sy fandanian'ny tetibola ankapobeny isaky ny sokajy	164
Kisary 8 : Famoaham-bola tamin'ny mpiasam-panjakana	165
Kisary 9 : Fandanim-bola tsy karama	166
Kisary 10 : Toe-bolan'ny IN	171
Kisary 11 : Toe-bolan'ny Paositra sy Fifandraisan-davitra.....	173
Kisary 12 : Famintinana ny toe-bolan'ireo tetibola anankina	175
Kisary 13 : Fivoaran'ireo FCV tamin'ny 5 taona farany.....	178

LISITRY NY TOVANA

1. Endriky ny fidiram-bola
2. Tetibola Anankina
3. Fampiasana ny Tamberin'ny vidin'entana fanomezana avy any ivelany
4. Famadihana ho Renivola ny trosam-panjakana
5. Fampiasana ny Kaonty manokan'ny Tahirimbolam-panjakana
6. Toetoetry ny fandanium-bola (fampandehanan-draharaha, karama, hana-pamokarana) isaky ny Andrimpanjakana na Ministera
7. Famelabelarana ny sora-bola isaky ny Andrimpanjakana na Ministera
8. Kaonty ankapobeny momba ny fitantanam-bola (CGAF)
9. Tatitry ny Fahombiazana (RAP)
10. Famintinana ireo didy fanovàna ny sora-bola
11. Famintinana ireo fandanium-bola isaky ny Ministera-Iraka-Fandaharan'asa ary Famatsiam-bola
12. Toebolan'ireo EPN (Etablissements Publics Nationaux)



LALANA LAHARANA FAHA-2021-026
FANDRAVONANA NY TETIBOLA HO AN'NY TAONA 2018

FAMELABELARANA NY ANTONANTONY

Araka ny voafaritra tao anatin'ny Lalàna Fehizoro momba ny Fitantanam-bola laharana faha - 2004-007 ao amin'ny andininy faharoa, ny Lalàna Fandravonana ny Tetibola dia voasokajy ho isan'ny Lalàna mifehy ny Tetibola. « Ny Lalàna fandravonana ny Tetibola no anehoana ny fitambaran'ny vola niditra sy ny fandanium-bola rehetra voamarina nandritra ny fitantanana tao anatin'ny taona iray ary hanamarinana ireo tsy fitoviana teo amin'ny zava-bita sy ny vinavina tao anatin'ny Lalàna mihefy ny Tetibola, niampy ireo tetibola nasiam-panitsiana raha nisy izany. Manamarina ihany koa ireo fihoaran'ny fandaniuma miohatra amin'ny tetibola voasoratra, vokatry ny anton-javatra goavana tsy azo ihodivirana. Izy no manome alàlana ny famadihana ny vokatra ho ao amin'ny kaonty maharitra ny tahirimbolam-panjakana. » (LOLF Andininy 2, an-dàlana 6). Ho an'ny taom-piasana 2018, ny Lalàna mifehy ny tetibola voalohany (LFI) laharana 2017-024 tamin'ny 19 desambra 2017 dia nasiam-panitsiana tamin'ny alalan'ny Lalàna Fanitsiana ny Tetibola (LFR) laharana 2018-024 tamin'ny 12 jolay 2018, araka ny fenitra ankapobeny hifehezana ny fahamarinan-toeran'ny toekarena.

Ny taona 2018 dia niantomboka tamin'ny fisehoan-javatra lehibe vitsivitsy, anisan'izany ny fisian'ny rivo-doza Ava, Dumazile ary Eliakim, izay nisy fiantraikany tamin'ny Nosy. Ny fahasimbana naterak'ireo rivo-doza telo ireo dia nisy fiantraikany tamin'ny fotodrafitrasam-panjakana, dia ny fotodrafitrasa momba ny lalana sy ny fifandraisan-davitra, ny fotodrafitrasa an-tsekoly, ny biraom-panjakana ary ny andrin'ny herinaratra. Teo ihany koa ireo olona tsy hita sy ireo tsy nanan-kialofana. Ny zavatra nisongadinana iray hafa tamin'ity fiandohan'ny taona ity dia ny fanombohana ny vina amin'ny fisandratan'i Madagasikara. Ny Filohan'ny Repoblika izay nitantana dia nanomana sy nanolotra ny Volavolan-dalàna momba ny politika « Vina 2030: Fisandratana » izay hisarihana ny hetsika rehetra ataon'ny Governemanta sy ny Ministera. Na izany aza, taorian'ny korontana politika

nandritra ny taona, niampy ny fitakian'ny sendika maro, anisan'izany ny mpampianatra, sampan-draharaha momba ny hetra sy ny fadi-tseranana, dia niforona ny Governemanta vaovao, izay nanana andraikitra fototra hikarakara ny fifidianana ho Filoham-pirenena. Noho izany, tanteraka soa amantsara ny fiodinana voalohany ny volana Novambra 2018.

Raha ara-toekarena, ny tahan'ny fitomboana ho an'ny 2018 dia tombanana ho 4,6%. Notohizana hatrany ny fanatsarana novinavinain'ny Fanjakana malagasy teo amin'ny fandaharan'asa FEC izay natao indrindra hiarovana ny fahamarinan-toerana ara-toekarena. Nivoaka araka izany ny famatsiam-bolan'ny FEC andiany fahaefatra sy fahadimy mba hanampiana ny toe-danjampifanakalozana izay nahatratra 31,4 tapitrisa DTS isan'isany. Teo amin'ny fitantanam-bolampanjakana kosa, 2,2% tamin'ny fiharian-karena faobe ny fatiantoka, vokatry ny (i) fiakarana 14,6% tamin'ny fidiran-ketra afa-karatsaka sy ny (ii) fihenana 18,9% tamin'ny fivoaham-bolan'ny fampandehanan-draharaha raha ampitahaina tamin'ny taon-dasa.

I. FANADIHADIANA NY ENDRIKA ARA-TOEKARENA SY ARA-BOLA
TONTOLO ARA-TOEKARENA MANERAN-TANY VOAMARIKY NY FIANTOMBOHAN'NY FISONDROTRY NY FETRA ARA-BIDY

Tamin'ny taona 2018, nitombo hatrany ny fiakaran'ny harinkarena maneran-tany, 3,6%, na dia tsy ampy aza io vokatry io nanoloana ny fanamby hampihenana ny fahantrana. Raha ny marina, ny vinavina dia ny hampiakatra 3,9% ny toekarena, saingy tsy tratra izany. Ny antony lehibe dia ny varotra iraisam-pirenena, izay nanomboka nihena taorian'ny fanitsiana ny fepetra fiarovana tamin'ny Firenena maro. Ireo Firenena vao misondrotra sy ireo mpanondran'entana no niharan'ny fivadiky ny zava-nisy sy ny fahaterena ara-toebola.

Na izany aza, ny faritra atsimon'i Sahara dia tsy mba niharan'izany, satria nisy hatrany ny fitomboana ara-toekarena izay nahatratra 3,0%, raha 2,9% tamin'ny 2017 ary 1,4% tamin'ny 2016. Manampy azy ny voka-pambolena tsara kokoa sy ny fanarenana ny vidin'ireo vokatry fototra. Ny fahamaroan'ny hery miasa dia mahaso ihany koa ny toekarena afrikana, saingy mbola amin'ny ampahany kely. Araka izany, ambany hatrany ny tahan'ny tsy fahampian'asa ary ny famoronana asa vaovao dia tsy mampihena akory ny fatiantoka.

Mikasika ny vidin'ny solika tsy voadio, nisy ny fiakaram-bidy teo ho eo amin'ny 71,1 USD, raha 54,4 USD izany tamin'ny 2017.

FITOMBOAN'NY TOEKARENA NA DIA TEO AZA NY FISALASALAN'IREO MPAMPIASA VOLA MANOLOANA NY TONTOLON'NY FIFIDIANANA

Tamin'ny taona 2018, 4,6% ny tahan'ny fitomboan'ny toekaren'i Madagasikara, na dia teo aza ny rivo-pifidianana izay nahatonga ireo mpampiasa vola ho mailo. Fiakarana miavaka 7,4% no hita teo amin'ny rantsana fambolena, noho ny toetr'andro izay mety amin'ny famokarana. Na teo aza

ny tsy fahombiazan'ny rantsana fiompiana sy jono (-4.5%) sy ny fihenana'ny rantsana ala (-0,9%) noho ny fampiasana ny doro tanety dia nahitana fiakarana 3,7 % ihany ny seha-pamokarana voalohany.

Ny fitomboan'ny seha-pamokarana faharoa dia 8,1% vokatry ny fahombiazan'ny rantsana herinaratra, rano sy etona fandrehitra (20,0%), indostria samihafa (16,9%), indostria mpanodina (10,1%), fitaovam-panorenana trano (7,6%) ary indostrian'ny vy (7,4%). Niaraka amin'ny famatsiam-bola PPP, ny fananganana toby famokarana herinaratra Noor 1 sy Noor 2 mandeha amin'ny solika mavesatra dia nahafahana nanatsara ny fahafahan'ny JIRAMA mamokatra herinaratra 76 megawatts. Ny fihenana'ny fanapahana herinaratra taorin'ity fanorenana vaovao ity ary koa ny fitohizan'ny fanampiana omena an'ity orinasam-pirenena ity dia nisy fiantraikany tsara tamin'ny indostria hafa.

Mikasika ny seha-pamokarana fahatelo, ny fitomboana an-tarehimarika roa ho an'ny tolotra nomena ny isan-tokantrano (17,1%), paositra sy fifandraisan-davitra (11,3%), ary fanabeazana (10,8%) dia nampiakatra ity sehatra ity ho 2,1%, na teo aza ny fahavoazana ho an'ny rantsana fandraisam-bahiny sy ny trano fisakafoanana (-11,4%), ny fitantanan-draharaha (-2,1%), ny fitaterana (-1,7%) ary fahasalamana (-1,1%). Ho an'ny fitaterana manokana, ny fikorontanana nandritra ny volana maromaro tao amin'ny seranan-tsambon'i Toamasina, izay nifandray tamin'ny fitokonan'ireo mpiasan'ny faditseranana, dia tranga iray niavaka. Tokony homarihina amin'ity sehatra ity koa ny fitomboana efa nanamarika ny Tao-trano sy Asa vaventy (7,9%). Ny famaranana ireo tetikasampanjakana ara-potodrafitrasa toy ny lalana vaovao mampitohy an'i Tsarasaotra sy ny Seranam-piaramanidina Ivato dia nisy fiantraikany tsara tamin'ny hetsika mety ho nifandraika tamin'izany sy ho an'ny fiaraha-monina amin'ny ankapobeny.

FIHENAN'NY VIDIN'ENTANA ANKAPOBENY NOHO NY FANDRINDRANA TSARA NY POLITIKAN'NY TOLOTRA SY NY TINADY

Taorian'ny taona 2017 nisian'ny fiakaran'ny vidim-piainana mamaivay, dia nanamarika ny taona 2018 ny fiverenana tsikelikely ho amin'ny fahamarinan-toeran'ny vidin'entana. Ny tahan'ny fiakaran'ny vidim-piainana dia teo amin'ny 9.0% tamin'ny Desambra 2017 ka tonga ho 6,1% izany ny Desambra 2018, izay elanelana -2,9 isan-jato. Nihena ihany koa io taha 1,6 % io raha oharina tamin'ny tombana napetraka tao amin'ny LFR 2018 ary 0,7% raha oharina amin'ny salanisa vinavinaina isan-taona. Antony lehibe nahazoana io vokatra io ny fihenana'ny vidin'ny vokatra ara-tsakafo, indrindra ny vary, nandalo teo amin'ny +26,9% tamin'ny Janoary 2018 ka tonga +4,4% ny Desambra 2018. Nanana tombony i Madagasikara teo amin'ny toetr'andro izay nampahomby ny fambolem-bary nandritra ity taona ambara ity, na dia teo aza ny fandalovan'ny rivo-doza AVA tamin'ny fiantombohan'ny taona. Tetsy andaniny, nihena ny vidin'ny vary teo amin'ny tsena iraisam-pirenena vokatry ny fitobahan'ny tahiry avy any Azia. Tsara ny manamarika fa ny vary no mameno ny 15% amin'ny entana fividin'ny isan-tokan-trano, izy no laharana voalohany amin'ny fanjifan'ny malagasy.

Ny vidin'ireo vokatra teto an-toerana ihany koa dia isan'ny nahatonga ny fihenana'ny vidim-piainana tamin'ny 2018. Teo amin'ny 9,6% hatramin'ny 6,2% izany teo anelanelan'ny volana Janoary sy Desambra araka izay hita soritra mivantana tamin'ny vidin'ny entana fampiasa amin'ny fiainana

andavan'andro. Ambonin'izany, ny vidin'ireo vokatra afarana dia nikorontana vokatry ny tsy fahamarinan-toeran'ny vidin-tsolika maneran-tany sy ny tahan'ny takalo teo amin'ny tsenam-bola anatin'ny (MID), ka tsy nahatonga fiakarana afa-tsy 0,9% teo anelanelan'ny volana Janoary sy Desambra 2018.

Ankoatry ny fiantraikan'ny vidin'entana, ny politikam-pitandremana nampiharina ny BFM dia nisy fiantraikany tsara tamin'ny fampivoarana ny vidin'entana anatin'ny. Ny fiovaovan'ny vola avoakan'ny BFM dia voafehy na nihena aza noho ny fahombiazan'ny tetikady hamantarana ny habetsahan'ny vola miasa M3. Ity farany dia niovaova teo amin'ny 14,2% (vinavina tao amin'ny LFR) ka hatramin'ny 11,2% tamin'ny taona 2018.

Fafana 1: Fiovaovan'ny Mari-drefin'ny vidin'entana eo amin'ny Fanjifana isaky ny seha-pamokarana sy sokajim-bokatra (amin'ny %)

Vanim-potoana	ANKAPOBE	Vokatra ara-tsakafo	Vokatra eto an-toerana	Vokatra nafarana	Entana ilaina andavan'	Vary	Angovo
janv-18	8,6	11,3	9,6	3,9	13,4	26,9	4,3
feb-18	8,2	10,3	9,2	3,1	11,6	22,6	4,0
mar-18	7,6	9,7	8,5	2,7	10,9	20,5	4,2
apr-18	7,4	8,8	8,1	2,5	9,8	17,3	4,4
mai-18	7,3	8,6	8,1	2,4	10,0	16,7	6,5
jon-18	7,3	9,1	8,2	2,4	10,7	18,5	6,8
jol-18	7,4	9,0	8,2	2,9	10,8	18,5	7,3
aog-18	7,3	8,7	7,9	3,6	10,6	17,9	7,2
sept-18	7,2	7,7	7,6	4,3	10,7	18,0	7,3
okt-18	7,1	8,1	7,4	4,3	9,7	15,4	7,3
nov-18	6,3	6,7	6,5	4,6	7,2	8,2	6,8
des-18	6,1	6,0	6,2	4,8	6,5	4,4	6,3

Loharanom-baovao : MEF/DGFAG/DB/SSB/DEAB araka ny angom-baovao teo anivon'ny INSTAT

Fafana 2: Famintinana ny fivoaran'ny fiakaran'ny vidim-piainana sy ny vola miasa (M3)

Lohateny	Zava-bita 2017	LFI 2018	LFR 2018	Zava-bita 2018
Fanondroana ny saran'ny fanjifana (amin'ny %)				
- Vanim-potoana antenantenany	8,3	7,8	8,0	7,3
- Faran'ny vanim-potoana	9,0	7,9	7,7	6,1
Fiovaovana amin'ny habetsahan'ny vola miasa (M3 amin'ny %)	17,8	12,5	14,2	11,2

Loharanom-baovao : MEF/DGFAG/DB/SSB/DEAB

FITOTONGAN'NY VOLA MALAGASY MANOLOANA IREO VOLA VAHINY TEO AMIN'NY TSENAM-BOLA IRAISAM-PIRENENA

Ny fandalinana ny tahan'ny fifanakalozana tamin'ireo vola vahiny vaventy (USD sy DTS) hita teo amin'ny tsenam-bola anatin'ny (MID) tamin'ny fiakaran'ny taona 2018 dia nampitotongana ny sandam-bola malagasy raha oharina tamin'ny taona 2017 sy ny tombana napetraka tamin'ity taona ity izay hita tao amin'ny LFR 2018.

Raha ara-teorika dia mifototra amin'ny tolotra sy tinadin'io vola io eo amin'ny tsena fifanakalozam-bola vahiny ny sandan'ny vola iray. Ankoatr'izay, eto Madagasikara dia sarotra ny mijery izany toe-javatra izany satria misy antony maromaro manelingelina ny fiasan'ny MID. Azo tanisaina anatin'izany : ny fatiantoka ateraky ny takalo an-tsokosoko, ny fitomboan'ny fanondranana nefa tsy misy fiantraikany ara-bola (tsy misy fampodiana vola mandaitra eto Madagasikara na teo aza ny adidin'ny Fanjakana voafaritry ny Didim-panjakana laharana 25397/2015-MFB / SG / DGT / DOF / SSOC tamin'ny 07 aogositra 2015), ny fiankinan'ny toekarensika tamin'ny zava-nitranga tany ivelany (herin'ny tahan-janabola nampiharina tamin'ny FED sy ny BCE), sns. Ankoatr'izay, ny fatiantoka maharitra sy mitohy amin'ny fifandanjana ara-barotra, ny toeran'ny Dolara amerikana amin'ny varotra iraisam-pirenena, fiakaran'ny vidim-piainana teto an-toerana raha oharina amin'ireo Firenena mpiara-miasa (filatsaham-bidy tamin'ireo vokatra aondrana), ary koa ny fahosan'ny fampiasam-bola nandritra ny taona, indrindra ireo mifandraika amin'ny fanomezana miantefa amin'ny tetikasa sy fanampiana ara-bola, dia nisy fiatraikany ratsy tamin'ny sandan'ny Ariary.

Mikasika ny politikam-pifanakalozana, ny BFM dia namolavola fanavaozana mikasika ny MID nandritra ny taona 2018. Tokony hanan-kery manomboka ny taona 2019. Niditra an-tsehatra ihany koa izy indraindray ho mpividy na mpivarotra mba hialana amin'ny fiakaran'ny zanabola tafahoatra.

Fafana 3 : Fiovaovan'ny fifandanjan'ny USD/Ariary sy DTS/Ariary teo amin'ny MID (amin'ny Ariary)

Vanim-potoana	Sanda USD/Ariary	Sanda DTS/Ariary
jan-18	3 230,4	4 643,2
feb-18	3 159,3	4 588,2
mar-18	3 137,0	4 555,5
apr-18	3 215,3	4 665,8
mai-18	3 257,9	4 640,4
jon-18	3 355,9	4 747,6
jol-18	3 311,3	4 653,6
aog-18	3 301,9	4 608,8
sept-18	3 407,8	4 773,1
okt-18	3 503,3	4 874,6
nov-18	3 612,3	5 001,3
des-18	3 524,6	4 880,7

Loharanom-baovao : MEF/DGFAG/DB/SSB/DEAB araka ny antontan-kevitra voaray teo anivon'ny BFM

Fafana 4 : Famintinana ireo tahan'ny takalo amin'ny fiakaran'ny taona (amin'ny Ariary)

Lohateny	Fanatanterahana 2017	LFI 2018	LFR 2018	Fanatanterahana 2018
Taham-pifanakalozana (faran'ny vanim-potoana)				
- USD/Ariary	3 220,9	3 299,0	3 316,0	3 524,6
- DTS/Ariary	4 556,7	4 652,0	4 840,0	4 880,7

Loharanom-baovao: MEF/DGFAG/DB/SSB/DEAB araka ny antontan-kevitra voaray teo anivon'ny BFM

**FANATSARANA NY TOERANA MISY AN'I MADAGASIKARA MANOLOANA IZAO
TONTOLO IZAO**

Ny mizana ankapobeny dia nahitana fiakarana +80,8 tapitrisa DTS raha oharina tamin'ny vinavina voarakitra tao anatin'ny tetibola nasiam-panitsiana. Izany dia vokatry ny fitomboan'ny fifanakalozana nisy teo amin'i Madagasikara sy ireo Firenena hafa :

- ny anjara toeran'ny fampidiram-bola goavana teo anivon'ny sehatra tsy miankina (+128,4 tapitrisa DTS miohatra tamin'ny LFR) izay nahafahana nampitombo +100 tapitrisa DTS ny fampindramam-bola mahazatra miohatra tamin'ny LFR) ;
- ny fihenana'ny fatiantoka teo amin'ny fifandanjan'ny entana sy raharaha (-325,9 tapitrisa DTS tamin'ny 2018 raha -504,5 tapitrisa DTS no novinavinaina mialoha tao anatin'ny LFR), nampian'ny fivoaran'ny fanondranana sy ny fihenana'ny fanafarana entana.

Marihina fa ny vola nampidirin'ny hana-pamokarana (indrindra ny tombony ara-bola afa-karatsaka arotsaka amin'ireo tompon'antoka vahiny, ny tombony tsy zaraina, ny zanabola vokatry ny fampindramam-bola anaty fikambanana sy ny tombony amin'ny trosam-panjakana) dia nahitana fihenana maivana -8,7 tapitrisa DTS miohatra tamin'ny LFR, ka fatiantoka -280,8 tapitrisa DTS ihany no hita.

Ny kaonty goavana sy famatsiam-bola dia tsy nahafahana nanohana ny fitombon'ny ambim-bola ankapobeny. Araka izany, ireto avy no antony :

- ny fampiasam-bola, indrindra ny fanomezana ho an'ny tetikasa goavana (-10,1 tapitrisa DTS miohatra tamin'ny LFR),
- ary koa amin'ny fifanakalozana ara-bola (-71,3 tapitrisa DTS) izay nijaly noho ny fihenana'ny vola alaina avy tamin'ny PIP, ny taha ambony amin'ny fandoavan-trosa nomena ny sehatra tsy miankina ary koa ny fitakian'ny BFM hisintom-bola ao anatin'ny tahirim-bola vahiny hamenoana ny tsy fahampian'ny fifandanjana ara-barotra.

Ny fifandanjana ara-barotra dia nanana ambim-bava hatramin'ny +110,5 tapitrisa DTS tamin'ny 2018.

Fafana 5 : Endriky ny Toe-danjam-pifanakalozana (amin'ny DTS)

LOHATENY	Zava-bita 2017	LFI 2018	LFR 2018	Zava-bita 2018
TAKALO MAHAZATRA	-40,1	-363,1	-190,8	79,2
<i>Entana sy raharaha</i>	-316,5	-629,3	-504,5	-325,9
- <i>Fifandanjana ara-barotra</i>	-322,3	-588,1	-470,3	-324,2
- <i>Asa afa-karatsaka</i>	5,8	-41,2	-34,2	-1,7
<i>Fidiram-bola</i>	-255,2	-313,9	-272,1	-280,8
<i>Famindram-bola mahazatra</i>	531,6	580,1	585,8	685,8
KAONTY GOAVANA SY FAMATSIAM-BOLA	211,1	419,1	220,6	59,4
<i>Kaonty goavana</i>	168,4	187,1	180,7	170,6
<i>Famatsiam-bola</i>	42,7	232,0	39,9	-111,2
FIFANDANJANA ANKAPOBENY	168,7	56,1	29,7	110,5

Loharanom-baovao : MEF/DGFAG/DB/SSB/DEAB araka ny antontan-kevitra voaray teo anivon'ny BFM

FAHOMBLAZAN'NY FAMPIDIRAN-KETRA

Na eo aza ny fanelingelenana samihafa nianjady tamin'ny Fitantanam-panjakana momba ny hetra tamin'ity taona 2018 ity, ity farany dia niezaka nihazona ny lalam-pitondran-tenany ary nanatanteraka ny politikam-panentanana ho an'ny mponina momba ny fandoavan-ketra. Sarotra tokoa ny mametraka fifampitokisana teo amin'ny fitantanana-draharaha sy ny mpandoa hetra. Na izany aza, ny fampitomboana ny isan'ny loharanon-ketra dia mitaky fahatsiarovan-tena sy fanekena ny hetra avy amin'ny olom-pirenena.

Noho izany, ho an'ny taona 2018, ny fitambaran'ny vola miditra afa-karatsaka dia 6.082,3 lavitrisa Ariary, izany hoe fiovana -3,9% raha oharina tamin'ny vinavina nandritry ny LFR izay 6,329,6 lavitrisa Ariary. Raha ny marina, raha tamin'ny fiandohan'ny taona dia nanana tanjona ny hikendry ny tahan'ny tsindrin-ketra ho 12% ny tompon'andraikitra 'ny hetra, ary lasa 10,2% izany tamin'ny farany, izany hoe fihenana'ny isa 1,3 raha oharina tamin'ny taha hita nandritra ny taom-piasana teo aloha (11,5% tamin'ny 2017). Izany dia azo inoana fa noho ny fitokonana isan-karazany nataon'ny mpiasan'ny hetra nandritra ny telovolana fahatelon'io taona io, ny fampidiram-bola avy amin'ny hetra sy ny fadi-tseranana dia 5,0% sy 5,2% isan'isany tamin'ny harin-karena faobe.

Raha nampanantena vokatra tsara ny vokatra azo tamin'ny tapany voalohan'ny taona, nisy fiantraikany mivantana tamin'ity fampidiran-ketra ity kosa ireo hetsiky ny sendika. Tsapa manokana izany teo amin'ny fidiram-bola anatiny izay 2 327,1 lavitrisa Ariary na taha 90,2%, maneho ny salan'isa vokatra ny fahasahiranana isan-karazany hita tamin'ny fanangonana hetra nandritra ny fitokonana. Mifanohitra amin'izany, ny Fitantanana ny Fadi-tseranana, na dia teo aza ny olana ara-pitantanana isan-karazany, dia namoaka tahan'ny zava-bita 104,1%, izay nahatratra 2 391,4 lavitrisa Ariary. Ity dia vokatra ny politika sy ny fanavaozana isan-karazany nataon'ny Fitantanana ny Faditseranana toy ny fialana ara-materialy izay nahitam-bokany, indrindra teo amin'ny fe-potoana famoahan'entana tao amin'ny Seranana.

Ho azy ireo, ny vola miditra tsy hetra dia 132,5 lavitrisa Ariary, maneho ny 0,3% tamin'ny harin-karena faobe, 47,1% ny fiovana tsara raha oharina tamin'ireo tombana natao. Izany dia vokatra ny fanaraha-maso henjana sy ny fampiharana ny politikam-panatsarana ny famoriam-bola notontosain'ny Fitantanana-draharaha nandritra ny taona 2018. Ankoatr'izay, ny vokatra tsara nentin'ireo hetsika samihafa dia hita indrindra nandritra ny telovolana fahefatra, ny marimarina kokoa dia nandritra ny volana Desambra. Raha ny marina, teo anelanelan'ny vanim-potoana Novambra sy Desambra, tombony lehibe 22,6 lavitrisa no azo, nandray anjara mivantana tamin'izany, andaniny ny vola azo avy tamin'ny petra-bola, ary ankilany kosa ny vola miditra amin'ireo hetsika fanampiny.

Ary farany, ny fanomezana voaray nandritra ny taona 2018 dia nitentina 1,231,2 lavitrisa Ariary, naneho 2,7% tamin'ny harin-karena faobe ka nahatratra 414,2 lavitrisa Ariary ny fanomezana mahazatra ary 817 lavitrisa Ariary ny vola fanampiana ho an'ny asa goavana, izay ny UE sy ny PAM no mpamatsy izany voalohany. Ny fitambaran'ny fanomezana amin'ny ankapobeny dia nampiseho fihenana -9,7% raha oharina tamin'ny tombana natao nandritra ny LFR.

Fafana 6 : Fivoarana sy zava-bita teo amin'ny fampidiram-bolam-panjakana tamin'ny taona 2018

Lavitrisa Ariary	2018		Fiovana ZB/LFR	Tahan'ny zava-bita 2018	Amin'ny % ny harikarena 2018	
	LFR	Zavabita		Amin'ny %	Zavabita	LFR
Vola miditra rehetra afa-karatsaka (1) + (2)	6 329,6	6 082,3	-3,9%	96,1	13,2	15,6
Fidiram-bola afa-karatsaka (1)	4 876,3	4 718,6	-3,2%	96,8	10,2	12,0
Vola miditra amin'ny hetra (Mifangaro)	5 102,1	5 002,7	-1,9%	98,1	10,8	12,6
Vola miditra amin'ny hetra (Afa-karatsaka)	4 876,3	4 718,5	-3,2%	96,8	10,2	12,0
hetra	2 580	2 327,1	-9,8%	90,2	5,0	6,3
Fadi-tseranana	2 296,3	2 391,4	4,1%	104,1	5,2	5,7
fanonerana TVA	225,8	284,2	25,9%	125,9	0,6	0,6
Fidiram-bola hafa (2)	1 453,3	1 363,7	-6,2%	93,8	3,0	3,6
Vola miditra tsy hetra	90,1	132,5	47,1%	147,1	0,3	0,2
Fanomezana	1 363,2	1 231,2	-9,7%	90,3	2,7	3,4
Fanomezana mahazatra	507,2	414,2	-18,3%	81,7	0,9	1,2
Fanomezana goavana	856	817	-4,6%	95,4	1,8	2,1

Loharanom-baovao: OGT 2018- LFR 2018

FAMOAHAM-BOLA MATOTRA SY VOAMARINA

Ny lalan'ny fandanianana nandritra ny tapany faharoan'ny taona 2018 dia nifantoka indrindra tamin'ny fandaminana ny fifidianana Filoham-pirenena. Noho izany antony izany, ny fitondram-panjakana dia niomana ho amin'ny fifidianana malalaka sy mangarahara ary nampiasa ny fomba rehetra hahatongavana amin'izany, araka ny hita tamin'ny sora-bola 52,1 lavitrisa Ariary natokana ho an'ny Vaomieram-pirenena mahaleo tena misahana ny fifidianana (CENI) izay manana tanjona hiantoka ny fahalavorarian'ity raharaham-pirenena ity.

Araka izany, ho an'ny taona 2018, ny fandania rehetra dia nahatratra ny tahan'ny zava-bita 98,4%, nahatratra 7.068,1 lavitrisa Ariary ary maneho ny 15,3% tamin'ny harin-karena faobe. 65% tamin'ny fandanium-bola mahazatra ireo fandania ireo. Araka izany, ireto farany dia nananika ny 4619,5 lavitrisa Ariary, fiovana 9,1% raha oharina tamin'ny voalaza tao amin'ny LFR. Ity elanelana ity dia vokatry ny tsy fifandanjana teo amin'ny ambim-bola azo ampiasaina tao amin'ny Tahirimbolampanjakana, izay nahitana fisondrotana 468,3 lavitrisa Ariary raha oharina tamin'ireo vinavina voalaza tao amin'ny fanitsiana ny tetibola.

Ny famoaham-bola ho an'ny karama kosa dia nananika ny 2 330,3 lavitrisa Ariary, fiovana voafehy hatramin'ny -0,8%. Izany dia vokatry ny politikam-panadiovana momba ny mpiasa noraisin'ny fitondram-panjakana.

Ho an'ny fampandehanan-draharaha, nahatratra 1 411,8 lavitrisa Ariary ny fandania, izany hoe taham-pandania 93,9%. Tamin'ny 2018, ny entana aman-draharaha dia nandania 356,1 lavitrisa Ariary, izay nihena -6,1% miohatra tamin'ny LFR ka ny ampahany betsaka tamin'izany dia narotsaka ho an'ny fitandroana filaminana mba hampilamina ny mponina amin'ny andavan'androny sy koa mandritra ireo fotoam-pifidianana. Ny vola nivoaka tamin'ny famindram-bola sy ny fanampiana dia 1 055,7 lavitrisa Ariary, na taham-pandania 98,6%. Ny ampahany betsaka tamin'ireto fandania ireto dia natokana ho an'ny JIRAMA, noho ny fiakaran'ny vidin-tsolika teo amin'ny tsena iraisam-pirenena sy ny fiavosan'ny trosan'ity orinasan-jiro sy rano ity.

Momba ireo zana-bola tamin'ny trosa, 6,6% ny taham-pandoavana izany nandritra ny taona 2018, izay nitentina 353,1 lavitrisa Ariary ka ny 105,5 lavitrisa Ariary dia trosa ivelany ary ny 247,6 lavitrisa Ariary kosa teto an-toerana.

Fehiny, ny fampiasam-bolampanjakana dia nahatratra 2 448,6 lavitrisa Ariary, fihenana -16,9% raha oharina amin'ny LFR. Ny famatsiam-bola anatin'ny tamin'izany dia 833,8 lavitrisa Ariary na taham-panatanterahana 83,9% ary ny famatsiam-bola ivelany dia 1 614,8 lavitrisa ariary na taham-panatanterahana 82,7%. Ireto elanelana ireto dia noho ny taham-panatanterahana kely vokatry ny tsy fifehezan'ny tompon'andraikitra ireo dingana atao eo amin'ny fizotry ny tsenam-panjakana ary koa ireo olana isan-karazany hita mandritra ny fanamarinana sy ny famoaham-bola teo amin'ny famatsiam-bola avy any ivelany.

Fafana 7 : Fivoarana sy fanatanterahana ny famoaham-bolan'ny Fanjakana tamin'ny 2018

Lavitrisa Ariary	2018		Fiovana	Tahan'ny zava-bita 2018	Amin'ny % ny harikarena 2018	
	LFR	Zavabita	ZB/LFR	Amin'ny %	Zavabita	LFR
Vola nivoaka rehetra(1+2)	7 179,9	7 068,1	-1,6%	98,4	15,3	17,7
Fandanium-bola mahazatra (1)	4 234,4	4 619,5	9,1%	109,1	10,0	10,4
Fandanium-bola	4 178,6	4 095,4	-2,0%	98,0	8,9	10,3
Fitsaboana sy karama	2 350,3	2 330,5	-0,8%	99,2	5,0	5,8
Fampandehanan-draharaha	1 450,2	1 411,8	-2,6%	97,4	3,1	3,6
Entana sy raharaha	379,2	356,1	-6,1%	93,9	0,8	0,9
Famindram-bola sy fanampiana	1071	1 055,7	-1,4%	98,6	2,3	2,6

Zana-bola	378,1	353,1	-6,6%	93,4	0,8	0,9
ivelany	124,7	105,5	-15,4%	84,6	0,2	0,3
anatin'ny	253,4	247,6	-2,3%	97,7	0,5	0,6
<u>Lahasa anatin'ny Tahirim-bola</u>	55,8	524,1	839,2%	939,2	1,1	0,1
Fampiasam-bola (2)	2 945,5	2 448,6	-16,9%	83,1	5,3	7,2
Loharanom-bola anatin'ny	993,5	833,8	-16,1%	83,9	1,8	2,4
Loharanom-bola ivelany	1952	1 614,8	-17,3%	82,7	3,5	4,8

Loharanom-baovao: OGT 2018- LFR 2018

FIFEHEZANA NY FATIANTOKA

Ny vokatra tsara tamin'ny fampidiram-bola niaraka tamin'ny fanaraha-maso hentitra ny famoaham-bola dia nahafahana nifehy ny fatiantoka sy nahamarin-toerana azy ho -2,2% tamin'ny harin-karena ny taona 2018, mba hifanaraka amin'ny mason-tzivana napetraky ny SADC sy ny FMI.

Araka izany, ny vola -1 004,1 lavitrisa Ariary dia avy tamin'ny famatsiam-bola avy any ivelany ny 73,5% tamin'izany, izay nitentina 738,3 lavitrisa Ariary, ary ny ambiny izay 265,8 lavitrisa Ariary dia avy tamin'ny famatsiam-bola anatin'ny.

II. FANADIHADIANA NY FAHOMBIAZAN'NY FITONDRAM-PANJAKANA

Ny takelaka « famakafakana ny zava-bitan'ny fitondram-panjakana » dia ahitana ny zavatra vitan'ny Andrimpanjakana sy Ministera tsirairay, izay notsoahina tamin'ireo tatitra fanao isaky ny faran'ny taona milaza ny vokatra (RAP).

Nanamarika ny taona 2018 ny fampivelarana ny tetibola mijery lavitra tamin'ny alalan'ny fametrahana ny CDMT, mba hampahomby ny fitsinjarana ara-drariny ny vola sy ho fanandratana ny fangaraharan'ny tetibola. Araka izany, ny fomba fitanisàna teo aloha « Ministera, iraka, fandaharan'asa, tanjona, tondromarika, hetsika » dia niova ho « Ministera, iraka, fandaharan'asa, tanjona ankapobeny, tanjona manokana, vokatra, hetsika » tao anatin'ny antontan-taratasin'andraikitra 2018. Mifandrindra amin'izany, araka ny fitovian'ny endrika ivelany sy hampahomby ny tombana ho amin'ny fahombiazana, nasiam-panitsiana ny hevitra ao anatin'ny RAP 2018 ary noraiketina ao ity fanitsiana ity.

Tsy mbola voafehy nefa ny fanehoana ny « lafiny vokatra sy ireo tondromarika », satria ny taona 2018 no taona nanaovana andrana voalohany ny CDMT. Araka izany, nahitana tsy fahombiazana maro ny fandinihana natao tamin'ny antontan-taratasin'andraikitra. Hita tamin'izany ny fahamaroan'ireo tanjona manokana izay tsy misy ifandraisany mivantana amin'ny fandaharan'asa voalaza ary tsy nisongadina izy ireny, ny tsy fifandraisana teo amin'ny tanjona sy ny tondromarika nenti-nandrefy, ny tondromarika maro loatra, ny fisian'ny tanjona tsy mifanaraka amin'ny tondromarika, ny fomba fanehoana tsy mitovy, ny fampiasana tondromarika tsy mazava sy sarotra refesina, sns. Na dia teo aza anefa izany, betsaka ireo zava-bita tsara, ka aseho ao anatin'ny fizarana manaraka ireo tena nisongadina.

A. FANADIHADIANA NY FAHOMBIAZANA TETO AMIN'NY FIRENENA

1. Ireo zava-bita sy fampiasana ny vola tamin'ireo Andrimpanjakana sy Ministera tamin'ny 2018 (Tetibola ankapobe)

Ho fampiharana ireo politikan'ny Fanjakana, nampandraiketana iraka goavana 50 ireo Andrimpanjakana sy Ministera, izay nampivondrona fandaharan'asa 138, ka ny 44 tamin'izany dia fandaharan'asa mifandray tendro. Ny firosoan'ny fahatanterahan'ireo tanjona manokana 386 napetraka dia narahi-maso tamin'ny alalan'ny tondro 708 milaza ny vokatry, ka ny 9 tamin'izy ireo dia tsapa fa miverimberina. Tetibola nitentina 7 294,39 lavitrisa Ariary no natokana hiantoka ny fampandehanana ny politikam-panjakana.

Teny amin'ny fiafaran'ny taona, vola 5 876,03 lavitrisa Ariary no lany tamin'ny asa natao, izany hoe taham-pandaniana 80,55%. Araka ireto fandanium-bola vita ireto, taham-pahombiazana 57,20% no afaka notratrarina, ka nahitana fihenana maivana 0,09 raha oharina tamin'ny taona teo aloha. Na dia tsy nisy nahatratra ireo tondromarika rehetra aza ny Andrimpanjakana sy Ministera, departemanta 10 kosa no nahavita nihoatra ny 75% teo amin'ny fahatrarana ny tanjona. Tetsy ankilany, Ministera 4 no nahazoana taha ambanin'ny 25%. Ny tsy fahampiana ara-bola sy ny fanaovana ho laharam-pahamehana ireo asa momba ny fifidianana no voalaza matetika tao anatin'ny tatitra ho anton'ny tsy fahombiazana.

Ny fandanium-bola sy zava-bita goavana tamin'ny 2018 no fintinina ao anatin'ity fafana manaraka ity :

Fafana 8 : Famintinana ny endriky ny fahombiazana sy ny endriky ny tetibola 2018

Amin'ny isa											(amin'ny lavitrisa Ariary)		
Andr/ Min	Irak.	Fand.	O.G	O.S	Tanjona		Zava-bita	Tsy tratra	Tsy vo af ari	Hafa	Sora-bola		Fandaniana vita
					voaloha ny	farany					Voalohany	Farany	
37	50	138	144	386	680	708	405	261	26	16	7459,42	7294,39	5876,03

Loharanom-baovao: Antontan-taratasin'andraikitra LFI sy LFR, RAP ary BCSE 2018

6. Fivoaran'ny fahombiazana teto amin'ny Firenena tao anatin'ny telo taona (2016-2017-2018)

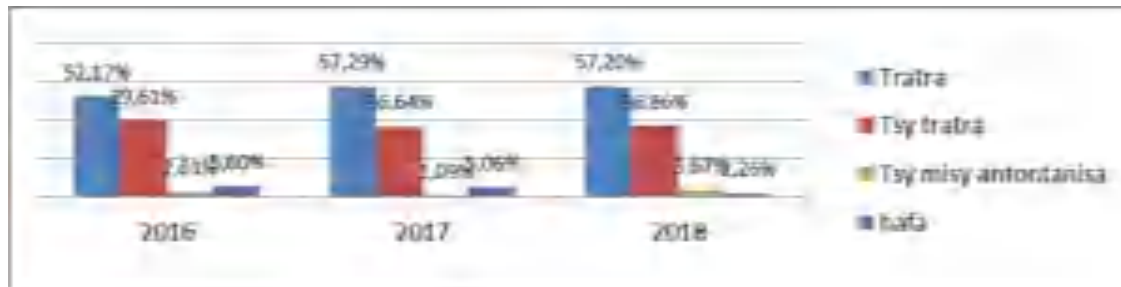
Vokatry ny fanombohana ny fampiharana ny CDMT tamin'ny taona 2018, tsy nitovy tahaka ny tamin'ireo taon-dasa ny fanehoana ny antontan-taratasin'andraikitra, ka sarotra ny hanaovana fampitahana ireo antontan-kevitra tamin'ireo vanim-potoana telo.

Na izany aza anefa, raha atao indray mijery, nihatsara ny vokatry nandritra ireo telo taona nifanesy. Tanteraka voalohany ny fahatrarana ny tanjona hatramin'ny 50% ny taona 2016. Voatazona izany ary nihoatra mihitsy aza izany satria nahatratra 57,29% sy 57,20% isan'isany ny fahombiazana ho an'ny taona 2017 sy 2018. Etsy ankilany anefa, raha tsara ny vokatry tamin'ny kalitaon'ny fampitam-baovao ny taona 2017, tamin'ny

alalan'ny fampihenana ireo antontan-kevitra tsy mari-pototra, niharatsy kosa izany tamin'ny 2018 satria niakatra ho 3,67% ireo antontan-kevitra tsy voaray raha 1,09% izany ho an'ny 2017.

Ao anatin'ny kisary manaraka no andravonana ny fivoaran'ny fahombiazana teto amin'ny firenena nandritra ireto telo taona farany.

Kisary 1 : Fivoaran'ny fahombiazana ankapobeny ny 2016 hatramin'ny 2018



Loharanom-baovao : RAP 2016-2017-2018

B. FANADIHADIANA NY FAHOMBIAZANA ISAN-TSEHATRA

1. Sehatra fitantanan-draharaha

Ny zava-bita sy ny fampiasana ny vola tamin'ny sehatra fitantanan-draharaha

Ity sehatra ity no nahazo ampaham-bola be indrindra tao amin'ny tetibola ankapoben'ny Fanjakana, nahitana Andrimpanjakana 7 sy Ministera 11, nomena ny 48,85 % tamin'ny sora-bola rehetra. Araka izany, ny sora-bola farany natokana hanatanterahana ny andraikitr'ity sehatra ity dia nahatratra 3 563,27 lavitrisa Ariary. Teny am-piafaran'ny taona, nananika ny 3 357,23 lavitrisa Ariary ny fandaniem-bolany, izay taham-pandaniana 94,22%.

Ara-pahombiazana, ny fitantanana ny politikam-panjakana teo anivon'ity sehatra ity dia notanterahina tamin'ny alalan'ny iraka 23 sy fandaharan'asa 71. Tamin'ireo tondromarika 407 napetraka, izay mihoatra ny antsasak'ireo tondromarika rehetra, 260 no nahatratra ny tanjona. Nihatsara ny taham-pahombiazany izay 63,88% raha ampitahaina tamin'ny vokatra azo ny 2017, tombony miavaka 8,34%, izay antony nanasokajiana azy ho lohalaharana miohatra tamin'ireo sehatra hafa. Ny vokatra tsara indrindra dia tao amin'ny Sekreteram-panjakana eo anivon'ny Ministeran'ny Fiarovam-pirenena miadidy ny Zandarmaria, tamin'ny taham-pahatrarana ny tondromarika 92,86%, raha toa ka ny Ministeran'ny Asam-panjakana, ny Fanavaozana ny Fitantanan-draharaha, ny Asa ary ny Lalàna Sosialy kosa no tsy nahomby indrindra tamin'ny taha 31,58%.

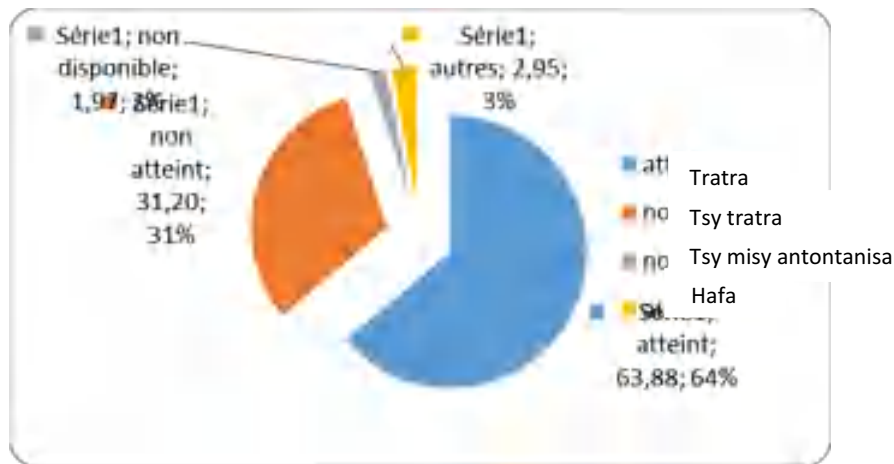
Ny zava-bitan'ny sehatra fitantanan-draharaha dia fintinina amin'ity kisary manaraka ity :

Fafana 9 : Ny zava-bita sy fampiasana ny vola tamin'ireo Andrimpanjakana sy Ministera tao amin'ny sehatra fitantanana-draharaha

Amin'ny isa											(Amin'ny lavitrisa Ariary)		
Andr / Min	Ira.	Fand.	Tanjona ankapobeny	Tanjona manokana	Tanjona		Zava-bita	Tsy tratra	Tsy voafaritry	Hafa	Sora-bola		Fandanianavita
					voalohany	Farany					voalohany	Farany	
18	23	71	76	228	394	407	260	127	8	12	3330,33	3563,27	3357,23

Loharanom-baovao : Tetibola enti-manatanteraka LFI sy LFR, Antontan-taratasin'andraikitra LFI sy LFR RAP ary BCSE 2018

Kisary 2 : Fahombiazan'ny sehatra fitantanana-draharaha tamin'ny 2018 (amin'ny %)



Loharanom-baovao : Antontan-taratasin'andraikitra LFI sy LFR, RAP 2018

Fanarahana isaky ny fandaharan'asam-panatanterahan'ireo Departemanta ao amin'ny sehatra fitantanana-draharaha

- FIADIDIANA NY REPOBLIKA

Fafana 10 : Fandravonana ny fampiasana ny vola sy ny zava-bita

Kaody	Fandaharan'asa	Sora-bola farany	Fandanianavita	Tahan'ny zavabita (%)	voasoratra	Tratra	Tsy tratra	Tsy voafaritry	Haf.	Tahan'ny zavabita (%)
001	Fitantanana sy fandrindrana	62 134 888 000,00	61 346 261 519,72	98,73	10	7	2	0	1	70,00
138	Fanohanana ny fitantanana sy ny fanjakana tan-dalàna	51 872 465 000,00	31 111 475 019,02	59,98	14	12	2	0	0	85,71
620	Fanohanana ho fampandrosoana ara-tsosialy sy ara-toekarena	22 979 656 000,00	8 773 600 131,39	38,18	13	6	4	0	3	46,15
FITAMBARANY		136 987 009 000,00	101 231 336 670,13	73,90	37	25	8	0	4	67,57

Loharanom-baovao : RAP, Tetibola enti-manatanteraka LFI sy LFR ary BCSE 2018

- *Fitantanana sy fandrindrana:* ny tondromarika rehetra tafiditra tao anatin'ity fandaharan'asa ity dia nahatratra ny tanjona napetraka. Ny tena nifandraika tamin'izany dia ny fikojakojana fananana 6, ny fampihaonana ara-tambajotra birao 80 ary ny fampifandraisana an-tserasera toerana anankiroa.

- *Fanohanana ny fitondrana tsara tantana:* ao anatin'ny fanatsarana ny asan'ny fandrindrana sy ny fanaraha-maso ny fitantanana ny volam-panjakana, 30% ny tatitra fanamarinana no naraha-maso sy nomena tolo-kevitra, fanaraha-maso 12 no vita, 21% ny fanavaozana napetraka ary fifanarahana'andraikitra 2 vita.

- *Fanohanana ny fampandrosoana ara-tsosialy sy ara-toekarena*: ny habetsaky ny fanondranana AGOA, ny isan'ireo antontan-taratasy mifandraika amin'ny fanamafisana ny fandriam-pahalemana, ny isan'ny sampana manana fitaovana fiarovana ampy ary ny tahan'ny fanatrarana tanjona mifandraika amin'ny fitantanan-draharaha sy ara-bola dia tratra avokoa. Mikasika ny fitandroana ny fandriam-pahalemana ara-tsosialy sy ny fiahiana ara-tsosialy, ny zava-bita miavaka dia ny fanomezana ho an'ny sampana 22 fitaovana sy fitaovam-piarovana ampy ary ny fisitrahana'ny 50% tamin'ireo mponina ilay tetikasa voakasik'izany.

- ANTENIMIERANDOHOLONA

Fafana 11 : Fandravonana ny fampiasana ny vola sy ny zava-bita

Kaody	Fandaharan'asa	Sora-bola farany	Fandaniana vita	Tahan'ny zavabita (%)	voasoratra	Tratra	Tsy tratra	Tsy voafaritry	Haf.	Tahan'ny zavabita (%)
002	Fitantanana sy fandrindrana	14 615 511 000,00	12 781 719 726,89	87,45	3	2	1	0	0	66,67
119	Fitantanana ny iraka ataon'ny parlemantera ao amin'ny Antenimierandoholona	10 677 964 000,00	9 515 708 901,10	89,12	3	0	3	0	0	0,00
FITAMBARANY		25 293 475 000,00	22 297 428 627,99	88,15	6	2	4	0	0	33,33

Loharanom-baovao : RAP, Tetibola enti-manatanteraka LFI sy LFR ary BCSE 2018

- *Fitantanana sy fandrindrana*: ny fitaleavana sy ny sampan-draharaha rehetra dia nahantanteraka ny tatitra sy nanome vaovao ara-potoana ary nohajaina ny fotoana nikirakirana ireo antontan-taratasy. Na izany aza, toeram-piasana 21 ihany no nahafeno ny fenitra takiana, satria tsy nisy fanarenana natao tamin'ity taona ity.

- *Fitantanana ny iraka ataon'ny Loholona ao amin'ny Antenimierandoholona*: ambany ny tahan'ny mpanatrika amin'ny asan'ny loholona. Nihena indrindra io taha io nandritra ny telovolana fahefatra. Raha ny marina dia nisy loholona sasany tsy namoaka ny tatitra momba ny iraka nataony. Etsy ankilany, tratra ny tanjona hanamafisana ny fitoniana eo amin'ny Andrimpanjakana.

- ANTENIMIERAMPIRENENA

Fafana 12 : Fandravonana ny fampiasana ny vola sy ny zava-bita

Kaody	Fandaharan'asa	Sora-bola farany	Fandaniana vita	Tahan'ny zavabita (%)	voasoratra	Tratra	Tsy tratra	Tsy voafaritry	Haf.	Tahan'ny zavabita (%)
003	Fitantanana sy fandrindrana	28 951 087 000,00	28 871 219 025,83	99,72	1	1	0	0	0	100,00
101	Fitondrana tompon'andraikitra	24 120 312 000,00	24 100 807 022,40	99,92	4	3	1	0	0	75,00
FITAMBARANY		53 071 399 000,00	52 972 026 048,23	99,81	5	4	1	0	0	80,00

Loharanom-baovao : RAP, Tetibola enti-manatanteraka LFI sy LFR ary BCSE 2018

- *Fitantanana sy fandrindrana* : Ny tanjona nokendrena tamin'ity fandaharan'asa hanamafisana ny fitantanan-draharahan'ny Antenimiera hahomby kokoa ity dia tanteraka tsara. Araka izany, 75% tamin'ireo manan-draharaha no afa-po tamin'ny fahombiazan'ny fitantanana ny Antenimiera.

- *Fitondrana tompon'andraikitra*: tondromarika 3 tamin'ny 4 no nahatratra ny tanjona voafaritry. Anisan'izany ny tahan'ny fampiasana ny tetibola, ny isan-jaton'ny solombavam-bahoaka mahay manao lalàna ary

ny isan'ny mponina afa-po tamin'ny fifandraisana tamin'ny olom-boafidy. Na izany aza, mpikambana 3 fotsiny no afaka niditra tao anatin'ny fikambanana iraisam-pirenena raha 5 ny vinavina teny am-boalohany.

- FITSARANA AVO MOMBA NY LALAM-PANORENANA

Fafana 13 : Fandravonana ny fampiasana ny vola sy ny zava-bita

Kaody	Fandaharan'asa	Sora-bola farany	Fandaniana vita	Tahan'ny zavabita (%)	voasoratr	Tratra	Tsy tratra	Tsy voafaritry	Haf.	Tahan'ny zavabita (%)
004	Fitantanana sy fandrindrana	8 573 676 000,00	8 173 668 389,40	95,33	6	5	1	0	0	83,33
102	Fitondrana tompon'andraikitra	1 408 800 000,00	1 153 008 079,07	81,84	6	5	1	0	0	83,33
FITAMBARANY		9 982 476 000,00	9 326 676 468,47	93,43	12	10	2	0	0	83,33

Loharanom-baovao : RAP, Tetibola enti-manatanteraka LFI sy LFR ary BCSE 2018

- *Fitantanana sy fandrindrana*: ny tanjona ankapobeny napetraka mba hampiroboroboana ny fitsarana araka ny Lalàmpanorenana mifanaraka amin'ny vaninandro sy mahaleo tena dia tontosa amin'ny ankapobeny. Fanamboarana, fividianana ary fanarenana maromaro no natao. Nisy ny ezaka natao mba hanomezana ny HCC fitaovana ampy sy sahaza hahafahany manatanteraka tsara ny iraka ampanaovina azy. Ho fanampin'izany, ny fandaminana indray ny sampan-draharaha, ny fampiasana mahomby ny TIC ary koa ny fanatsarana ny fikirakirana antontan-taratasy dia nahatonga ny vokatry tsara tamin'ny fanatsarana ny kalitaon'ny asa, indrindra tamin'ny fihenana ny fotoana fikirakirana antontan-taratasy. Na izany aza, noho ny tsy fahafahan'ny mpiasa sy noho ny antony maro samihafa dia tsy nisy mpiasa nanaraka fampiofanana.

- *Fitondrana tompon'andraikitra*: ny fananana fividianana azo antoka, azo itokisana ary mangarahara no iray tamin'ireo tanjona manokana tafiditra ao anatin'ity fandaharan'asa ity. Vita ny fanamby satria rindram-baiko 2 no novolavolaina hanodinana ny fihodinana 2 tamin'ny fividianana filoham-pirenena, mpisehatra 45 amin'ny fizotry ny fividianana no nofanina ary fanapahan-kevitra / didim-pitsarana / hevitra 86 no navoaka. Ho an'ny tanjona amin'ny fametrahana rafi-pitokisana, ity andrim-panjakana ity dia nanao ezaka hamoaka ny fanapaha-kevitra rehetra sy ny vaovao ilaina tao amin'ny tranokalany. Ho fanampin'izay, teknisiana informatika 24 no nozarina hahahatonga azy ireo hahafehy tsara ny rindram-baiko fanodinana fividianana.

- FIADIDIANA NY PRAIMINISITRA

Fafana 14 : Fandravonana ny fampiasana ny vola sy ny zava-bita

Kaody	Fandaharan'asa	Sora-bola farany	Fandaniana vita	Tahan'ny zavabita (%)	voasoratr	Tratra	Tsy tratra	Tsy voafaritry	Haf.	Tahan'ny zavabita (%)
005	Fitantanana sy fandrindrana	28 068 333 000,00	27 914 426 343,60	99,45	10	9	1	0	0	90,00
139	Fanoroan-dàlana sy fandrindrana, fanohanana, fampiharana, fanaraha-maso ary fanamarinana ny hetsika ataon'ny Governemanta	19 015 091 000,00	18 537 561 820,71	97,49	5	4	1	0	0	80,00
827	Fanohanana ny fampandrosoana	123 879 402 000,00	146 839 591 637,22	118,53	9	8	1	0	0	88,89
FITAMBARANY		170 962 826 000,00	193 291 579 801,53	113,06	24	21	3	0	0	87,50

Loharanom-baovao : RAP, Tetibola enti-manatanteraka LFI sy LFR ary BCSE 2018

- *Fitantanana sy fandrindrana*: tratra ny ampahany betsaka tamin'ny tondromarika napetraka tamin'ity fandaharan'asa ity. Araka izany, ambany ny tahan'ny tsikera natao tamin'ny praiminisitra manoloana ireo lahatsoratra an-gazety, voaaro ny rijan-teny manan-kery sy ny tombontsoam-pirenena, voaaro ny faritr'i

Mahazoarivo amin'ny maha Lapam-panjakana azy ary nandaitra ny ady ho fanoherana ny fanondranana tsy aradàna rehetra.

- *Fanoroan-dàlana sy fandrindrana, fanohanana, fampiharana, fanamarinana sy fanaraha-maso ireo asan'ny Governemanta* : voaaro ireo rijan-teny manan-kery, voadinika ireo fitarainana rehetra ary tontosa ny fidinana ifotony nanaovana fanadihadiana.

- *Fanohanana amin'ny fampandrosoana*: ny 80% n'ny tondromarika voasoratra dia nahatratra ny tanjona napetraka. Araka izany, voarindra tsara ny fidirana an-tsehatra tany ambanivohitra, azo nampiasaina ny antontan-taratasy « Politika fiaraha-miasa amin'ny fampandrosoana » (PCD). Nihatsara ny fari-piainan'ny olona marefo.

- FILANKEVITRY NY FAMPIHAVANANA MALAGASY

Fafana 15 : Fandravonana ny fampiasana ny vola sy ny zava-bita

Kaody	Fandaharan'asa	Sora-bola farany	Fandaniana vita	Tahan'ny zavabita (%)	voasoratra	Tratra	Tsy tratra	Tsy voafaritry	Haf.	Tahan'ny zavabita (%)
057	Fitantanana sy fandrindrana	6 000 775 000,00	5 994 035 555,23	99,89	1	1	0	0	0	100,00
823	Fampihavanam-pirenena	1 217 000 000,00	1 210 643 503,26	99,48	11	8	2	0	1	72,73
FITAMBARANY		7 217 775 000,00	7 204 679 058,49	99,82	12	9	2	0	1	75,00

Loharanom-baovao : RAP, Tetibola enti-manatanteraka LFI sy LFR ary BCSE 2018

- *Fitantanana sy fandrindrana*: tratra ny tanjona hampiroboroboana ny fitantanana mahomby sy mazava. Ny fampiasana ny tetibola dia tratra hatrany amin'ny 99,89%, izany hoe nanatombo 4,89% tamin'ny vinavina 95%.

- *Fampihavanam-pirenena*: zava-bita maro no nanamarika ity fandaharan'asa ity. Araka izany, hetsika fampihavanana sy fampitoniana 8 no nisy noho ny fanetsehana ny FFM hanomboka ny dingana hisian'ny fitoniana maharitra eto Madagasikara. Ny tetikasa « Fanamafisana ny fitoniana ara-tsosialy sy ara-politika » ihany koa dia nijoro tamin'ny taona 2018 niarahana tamin'ny Vondrona Afrikanina. Ho fanampin'izay, natsangana ny Volavolan-dalàna mialoha hananganana ny CNRI (Caisse Nationale de la Réparation et de l'Indemnisation). Raha ny marina dia hetsika fampihavanana sy fampitoniana 21 no notanterahina mba hametrahana ny fandriam-pahalemana ara-tsosialy mialoha sy mandritra sy aorian'ny fifidianana. Saingy, tsy nisy "dinam-piarahamonina" nifanaraka tamin'ny lalàna sy andinin-tsoratra manan-kery namboarina, satria ny asan'ny FFM dia nifantoka indrindra tamin'ny fametrahana fitoniana ho an'ny fifidianana Filoham-pirenena tamin'ny taona 2018.

- VAOMIERAM-PIRENENA MAHALEO-TENA MISAHANA NY FIFIDIANANA

Fafana 16 : Fandravonana ny fampiasana ny vola sy ny zava-bita

Kaody	Fandaharan'asa	Sora-bola farany	Fandaniana vita	Tahan'ny zavabita (%)	voasoratra	Tratra	Tsy tratra	Tsy voafaritry	Haf.	Tahan'ny zavabita (%)
060	Fitantanana sy fandrindrana	7 852 786 000,00	7 554 823 348,65	96,21	8	5	1	0	2	62,50
126	Fampiharana ny zotram-pifidianana	60 406 206 000,00	59 609 470 383,65	98,68	13	12	1	0	0	92,31
825	Fanabeazana ara-pifidianana sy serasera	97 000 000,00	92 258 683,80	95,11	5	4	1	0	0	80,00
FITAMBARANY		68 355 992 000,00	67 256 552 416,10	98,39	26	21	3	0	2	80,77

- *Fitantanana sy fandrindrana*: ny halaviran-toerana sy ny fomba fanao eo amin'ny ambaratongan'ny fitsarana mahefa no anton'ny elanelana tamin'ny tahan'ireo didy aman-dalàna ho enti-mametraka ny fitsinjarana isam-paritra. Na teo aza izany, ny fifampidinihana tamin'ireo mpiray antoka dia tanteraka 100%: ilaina ny fizarana vaovao mba hisian'ny mangarahara amin'ny fizotry ny fifidianana izay mitarika ho amin'ny fahazoan'antoka izany.

- *Fampiharana ny zotram-pifidianana*: nanamarika indrindra ny taona 2018 ny fikarakarana ny fifidianana Filoham-pirenena tamin'ny Desambra. Noho izany antony izany, ny tanjona ankapobeny notadiavina dia ny fanomanana sy fandaminana ny fifidianana azo antoka, azo itokisana, mangarahara ary eken'ny rehetra. Tanteraka tamin'ny ampahany betsaka izany. Araka izany, 90% tamin'ireo tompona CIN vaovao no voasoratra anarana tao amin'ny lisitry ny mpifidy. Ny fomba fanao vaovao sy ny fanampiana dia naporitaka manerana ny nosy. Nahatratra 99% ny taham-pisoratana anarana ho ao anaty lisitry ny mpifidy raha napetraky ny fenitra iraisam-pirenena ho 90% izany, ary mpiantsehatra 86 000 no nahazo boky mirakitra ireo lahatsoratra mifehy ny fifidianana. Na teo aza ireo zava-bita nahafa-po ireo, 22 240 no elanelana teo amin'ny isan'ny mpifidy voasoratra ho an'ny taona 2018, na 9 977 760 voasoratra anarana tamin'ny 10.000.000 nokasaina.

- *Fanabeazana ara-pifidianana sy fifandraisana*: Ao anatin'ny fanamafisana ny fahatokisana ny CENI, fifanarahana fiaraha-miasa 40 niarahana tamin'ireo mpisehatra amin'ny fizotry ny fifidianana no vita, ary izany dia nifanaraka tamin'ny vinavina voasoratra voalohany. Mikasika ny fampiroboroboana ny fahazoam-baovao momba ny fifidianana dia nalefa 65 heny ny fandaharana "Olom-pirenena aho". Mikasika ny fampiroboroboana ny firotsahan'ny olom-pirenena tanora sy ny fandraisan'anjaran'ny vehivavy amin'ny fizotry ny fifidianana dia ampy ny vokatra, mampiseho ny isan-jato isan'isany 42% sy 50%, araka ny hita mialoha tao amin'ny antontan-taratasin'andraikitra.

- MINISTERAN'NY RAHARAHAM-BAHINY

Fafana 17 : Fandravonana ny fampiasana ny vola sy ny zava-bita

Kaody	Fandaharan'asa	Sora-bola farany	Fandaniana vita	Tahan'ny zavabita (%)	voasoratra	Tratra	Tsy tratra	Tsy voafaritry	Haf.	Tahan'ny zavabita (%)
062	Fitantanana sy fandrindrana	3 523 295 000,00	2 398 290 244,90	68,07	2	2	0	0	0	100,00
617	Fiaraha-miasa iraisam-pirenena sy fampandrosoana ara-toekarena	123 950 000,00	109 498 520,00	88,34	1	1	0	0	0	100,00
006	Fitantanana sy fandrindrana	54 168 621 000,00	53 157 598 884,69	98,13	4	3	1	0	0	75,00
601	Diplomasia sy fiaraha-miasa	9 333 556 000,00	13 865 471 863,90	148,56	3	3	0	0	0	100,00
FITAMBARANY		67 149 422 000,00	69 530 859 513,49	103,55	10	9	1	0	0	90,00

Iraka « Raharaham-bahiny »

- *Fitantanana sy fandrindrana (006)* : ny tahan'ny fampiasana tetibola dia nahatratra 98,13%, tranga 754 no novolavolana tamina tanjona 200, ary afa-po 100% ny mpampiasa. Etsy ankilany, ny kaontin'ny fitaovana dia mbola tsy vita.

- *Diplomasia sy fiaraha-miasa*: araka izay andrasan'ny Ministera avokoa ny zava-bita, isan'izany ny fitsidihana tompon'andraikitra ambony 30 sy ny fandrindrana tanteraka ny hetsika ivelany ataon'ny Fanjakana.

Iraka "Fiaraha-miasa sy fampandrosoana"

- *Fitantanana sy fandrindrana*: ny fanamby tamin'ny fananganana fitantanana-draharaha manaja ny fitondrana tsara tantana dia tanteraka satria tratra ny tanjona tamin'ireo tondromarika 2 napetraka. Ny tahan'ny fahombiazana sy ny fahombiazan'ny hetsika natao ary ny tahan'ny fitantanana ireo hetsika natao dia 60% avokoa.

- *Diplomasia sy fiaraha-miasa*: tratra ny tanjona napetraka, satria 65% ny tahan'ny fahatrarana ny tanjona, raha oharina amin'ny taha 50% novinavinaina.

- MINISTERAN'NY FIAROVAM-PIRENENA

Fafana 18 : Fandravonana ny fampiasana ny vola sy ny zava-bita

Kaody	Fandaharan'asa	Sora-bola farany	Fandaniana vita	Tahan'ny zavabita (%)	voasoratr	Tratra	Tsy tratra	Tsy voafaritry	Haf.	Tahan'ny zavabita (%)
007	Fitantanana sy fandrindrana	190 836 549 000,00	190 689 473 300,49	99,92	1	0	1	0	0	0,00
103	Fitarihana ny politika fiarovana	20 821 700 000,00	18 915 657 348,13	90,85	3	2	1	0	0	66,67
008	Fitantanana sy fandrindrana	19 174 223 000,00	19 066 494 035,06	99,44	4	2	2	0	0	50,00
104	Tafika an-tanety	13 879 803 000,00	13 739 088 181,07	98,99	3	2	1	0	0	66,67
105	Tafika an'habakabaka	1 782 562 000,00	1 771 100 151,60	99,36	3	3	0	0	0	100,00
106	Tantsambo	1 687 969 000,00	1 685 189 475,40	99,84	4	2	2	0	0	50,00
FITAMBARANY		248 182 806 000,00	245 867 002 491,75	99,07	18	11	7	0	0	61,11

Loharanom-baovao : RAP, Tetibola enti-manatanteraka LFI sy LFR ary BCSE 2018

Iraka « Fiarovana sy filaminana »

- *Fitantanana sy fandrindrana (007)*: Ny tanjona mifandraika amin'izany dia saika tratra. Noho izany, ny tahan'ny fahazoana fitaovana ho enti-mamaha ny olan'ny filaminana sy ny fiarovana dia notombanana ho 58% tamin'ny faran'ny taona, raha oharina amin'ny tanjona kendrena ho 60%.

- *Fitarihan-dàlana ny politikam-piarovana*: nisy ny ezaka natao mba hitazomana sy hanatsarana ny fitsipika sy fifehezana ankapobeny mifehy ny tafika. Noho izany antony izany dia nitombo hatramin'ny 60% ny tahan'ny firaisan-kina sy ny maha ara-dalàna ny asa ataon'ny tafika, ary 50% kosa ny taham-pivoaran'ny fomba sy ny toetsaina fiarovana teny anivon'ny orinasa.

Iraka « Tafika Malagasy »

- *Fitantanana-draharaha sy fandrindrana (008)*: Ny tanjon'ny fitantanana ara-dalàna ny fitaovana eo am-pelatànana hanohanana ny tafika dia tratra tamin'ny antonony. Ny fametrahana ny foibe iasana miaraka amin'ny vondrona teknika tsirairay sy ny fibaikona ny tafika dia nampiroborobo ny fandrindrana ny

fifandraisan'ny teknika sy ny rafitra eo amin'ny Tafika Malagasy. Etsy ankilany, ny fiakaran'ny vidin'ny fitaovana nandritra ny tapany faharoa tamin'ny taona dia niteraka ny tsy fitoviana amin'ny tahan'ny fanavaozana ny fotodrafitrasa ara-tafika. Ankoatr'izay, ny tsy fahampian'ny sora-bola dia nisy fiantraikany ratsy tamin'ny fahazoana ireo fitaovana ho enti-miasa.

- *Tafika an-tanety*: fiofanana 4 isaky ny karazan-taranja no notanterahina nifanaraka tamin'ny fandaharam-potoana ary ny hetsika fampiofanana rehetra dia notanterahin'ny Rezimanta tsirairay araka ny torolàlana avy amin'ny EMGAM. Na izany aza, noho ny tsy fahampian'ny fitaovana ho enti-miasa, dia voafetra ny asa fiarovana ary tsy afaka notanterahina ara-potoana.

- *Tafika an'habakabaka*: ny fanatsarana ny fomba fiasa sy ny fahombiazan'ny fiarovana an'habakabaka dia voantoka tsara, ary tratra ny fanamby rehetra. Noho izany, ny tafika an'habakabaka dia nanome fahafaham-po ny fangatahana rehetra hiditra ao anatin'ny sehatry ny fanaraha-maso amin'ny fampiasana habakabaka. Ho fanampin'izay, ny isan'ny fidirana an-tsehatra amin'ny asa fiarovana sivily dia nitombo be taorian'ny loza voajanahary.

- *Tafika an-dranomasina* : ny isan'ny andro an-dranomasina sy ny fivoahana an-dranomasina dia ambany lavitra noho ny nantenaina vokatry ny tsy fahampian'ny fampitaovana. Na eo aza izany, ny fisafoana sy ny fanentanana ireo mpampiasa ny ranomasina dia nandray anjara betsaka tamin'ny fampihenana ny lozam-pifamoivoizana an-dranomasina.

-SEKRETARIAM-PANJAKANA EO ANIVON'NY MINISTERAN'NY FIAROVAM-PIRENENA
MIADIDY NY ZANDARMARIA

Fafana 19 : Fandravonana ny fampiasana ny vola sy ny zava-bita

Kaody	Fandaharan'asa	Sora-bola farany	Fandaniana vita	Tahan'ny zavabita (%)	voasoratra	Tratra	Tsy tratra	Tsy voafaritry	Haf.	Tahan'ny zavabita (%)
009	Fitantanana sy fandrindrana	200 255 266 000,00	200 118 070 159,18	99,93	4	4	0	0	0	100,00
108	Fiaraha-miasa mifangaro sy / na manokana	7 845 282 000,00	7 829 227 239,70	99,80	2	2	0	0	0	100,00
121	Fandriam-pahalemana sy filaminam-bahoaka	10 173 930 000,00	10 050 271 924,94	98,78	3	2	1	0	0	66,67
124	Fampanaraham-penitra ireo fitaovana sy fotodrafitrasa	28 024 749 000,00	28 015 800 354,89	99,97	2	2	0	0	0	100,00
125	Fampiofanana	1 580 735 000,00	1 574 076 207,80	99,58	3	3	0	0	0	100,00
FITAMBARANY		247 879 962 000,00	247 587 445 886,51	99,88	14	13	1	0	0	92,86

Loharanom-baovao : RAP, Tetibola enti-manatanteraka LFI sy LFR ary BCSE 2018

- *Fitantanana sy fandrindrana*: fampiroboroboana ny fitantanana mahomby ao anatin'ny Zandarimariam-pirenena no ezaka natao tamin'ity fandaharan'asa ity. Tratra ny fanamby noho ny fanatanterahana ireo tondromarika rehetra mifandraika amin'izany. Ny fampitomboana ny ho enti-manana ary koa ny ezaky ny mpitantana tsirairay dia nandray anjara tamin'ity fahombiazana ity.

- *Fidirana an-tsehatra iraisana sy/na manokana*: voafehy ny fototry ny olana amin'ny filaminam-bahoaka noho ny fanatsarana ny hery ho enti-miasa.

- *Fandriam-pahalemana sy filaminam-bahoaka*: toy ny fandaharan'asa teo aloha, ny fampitomboana ny hery ho enti-miasa natokana ho azy ireo dia nanamora ny fanatontosana ireo tondromarika

mifandraika amin'ny taham-pifehezana sy ny isan'ny mpanao varo-maizina voasambotra. Na izany aza, tsapa ny fihenana ny isan'ny fisamborana tamin'ny fiakaran'ny taona.

- *Ny fampanaraham-penitra ny fitaovana sy ny fotodrafitrasa*: mifanaraka amin'ny voarakitra ao amin'ny antontan-taratasin'andraikitra, 25% ny fotodrafitrasa sy ny fitaovana no nohatsaraina noho ny fiakaran'ny vola natokana ho azy ireo. Ny isan'ny zandary maty na naratra nandritra ny hetsika dia nahitana fihenana ihany koa raha oharina tamin'ny isa novinavinaina.

- *Fiofanana*: ny hetsika natao dia nahitam-bokatra ho an'ity fandaharan'asa ity. Mpianatra ho zandary 1 200 no noraisina, mpandray anjara 2012 no nahavita fiofanana ary 50% tamin'ny mpiasa no nandray anjara tamin'ny fiofanana an-kianja . Ny fampitomboana ny vola natokana ho azy sy ny tombontsoa natolotra dia nanampy tamin'ny fanatontosana ireo vokatra tsara ireo.

- MINISTERAN'NY ATITANY SY NY FITSINJARAM-PAHEFANA

Fafana 20 : Fandravonana ny fampiasana ny vola sy ny zava-bita

Kaody	Fandaharan'asa	Sora-bola farany	Fandaniana vita	Tahan'ny zavabita (%)	voasoratr	Tratra	Tsy tratra	Tsy voafarit	Haf.	Tahan'ny zavabita (%)
063	Fitantanana sy fandrindrana	43 731 436 000,00	43 034 291 697,80	98,41	8	8	0	0	0	100,00
133	Fitantanana ny lafin-tany	48 173 252 000,00	43 777 482 255,32	90,88	5	3	2	0	0	60,00
134	Fitsinjaram-pahefana sy fampandrosoana eo an-toerana	126 506 746 000,00	96 707 452 951,74	76,44	5	2	3	0	0	40,00
135	Fanavaozana ny fitantanana-draharaha	1 605 795 000,00	1 576 903 052,00	98,20	3	3	0	0	0	100,00
216	Fitantanana loza sy tranga mitera-doza	27 362 688 000,00	15 945 747 249,60	58,28	15	9	6	0	0	60,00
FITAMBARANY		247 379 917 000,00	201 041 877 206,46	81,27	36	25	11	0	0	69,44

Loharanom-baovao : RAP, Tetibola enti-manatanteraka LFI sy LFR ary BCSE 2018

- *Fitantanana sy fandrindrana*: ny hetsika rehetra natao tamin'ity fandaharan'asa ity dia nahitana fahombiazana avokoa, ny ankamaroan'ny vokatra azo dia nihoatra ny nandrasana aza. Araka izany, nohatsaraina ny tontolo iainana teny anivon'ireo Vondrom-paritra Itsinjaram-Pahefana taorian'ny fiaraha-miasan'ny Ministeran'ny Tontolo iainana sy ireo vondrona samihafa miasa momba ny tontolo iainana. Ankoatr'izay, ny isan-jaton'ny loharanom-bola, ny an'ny olombelona ary ny fananana tantaniny dia nifanaraka tamin'ny taha noheverina avokoa.

- *Fitantanana ny lafin-tany*: na dia ambany noho ny sanda napetraka aza ny vokatra voarakitra ho an'ny isan'ny rafitra misitraka ny fanatsarana ny fitantanana mahomby, dia nahafa-po kosa izany teo amin'ny fampiroboroboana ny fitantanana mazava ny fifindra-monina. Raha ny 40% -n'ny vahiny no novinavinaina ho voasoratra anarana sy ho voamarina, 283% no vita hatramin'ny fiakaran'ny taona.

- *Fitsinjaram-pahefana sy fampandrosoana anatin'ny*: eo amin'ny sehatry ny fanatsarana ny fahazoan'ny mponina miditra amin'ireo fotodrafitrasa sy tolotra ara-tsosialy fototra, tetikasa fampiasam-bola 1111 ho an'ireo Vondrom-paritra Itsinjaram-Pahefana no notontosaina. Mikasika ny fanamafisana ny fahaizama-anao amin'ny fitantanana, ny fampandrosoana anatin'ny ary ny fanajariana ny tany, olona 2 056 miadidy ny CTD no nampiofanina tamin'ity taona ity.

- *Fanavaozana ny fitantanana-draharaha*: ny tanjona tao amin'ity fandaharan'asa ity izay ahitana ny fanavaozana ny fitantanana ny lafin-tany sy ny fiasan'ny tolotra ho an'ny daholobe any amin'ireo CTD dia tratra tsara. Ny hetsika fanavaozana dia vita hatramin'ny taha 50% nifanaraka tamin'ny vinavina, ary ny fahafaham-pon'ny mpampiasa dia notombanana ho 52% tamin'ny faran'ny taona, izany hoe avo roa heny tamin'ny vinavina.

- *Fitantanana ireo tranga mitera-doza sy loza*: anisan'ny zava-bita maharesy lahatra indrindra ny fandrafetana ny politika/fandaharan'asa 15 manambatra ny fitantanana ireo tranga mitera-doza sy loza, ny fampiasana ny tahirin-kevitra sy angom-baovao, ny fanaovana rijan-teny 5 ho fampihenana ny tranga mitera-doza sy loza, ary farany, fananganana rafitra 10 fampitandremana mialoha ny loza. Na izany aza, noho ny fotoam-pifidianana, sehatra 35 ihany no niasa tamin'ireo 50 nandrasana. Ho fanampin'izany, ny PNUD dia tsy nanefa ny ampahany tamin'ny famatsiam-bola ho fampahalalàna ny lahatsoratra mifandraika amin'ny fitantanana ireo tranga mitera-doza sy loza, ka namindra izany ho an'ireo hetsika ara-pifidianana.

- MINISTERAN'NY FILAMINAM-BAHOAKA

Fafana 21 : Fandravonana ny fampiasana ny vola sy ny zava-bita

Kaody	Fandaharan'asa	Sora-bola farany	Fandaniana vita	Tahan'ny zavabita (%)	voasoratra	Tratra	Tsy tratra	Tsy voafaritry	Haf.	Tahan'ny zavabita (%)
036	Fitantanana sy fandrindrana	119 864 246 000,00	117 709 798 066,99	98,20	3	3	0	0	0	100,00
120	Filaminam-bahoaka	16 987 455 000,00	15 943 223 757,41	93,85	2	0	2	0	0	0,00
136	Fanaraha-maso ny lafin-tany sy fampahalalana ankapobeny	54 900 000,00	54 798 720,00	99,82	4	4	0	0	0	100,00
137	Fiofanana sy fanavaozana	5 780 129 000,00	5 227 917 009,00	90,45	4	1	3	0	0	25,00
FITAMBARANY		142 686 730 000,00	138 935 737 553,40	97,37	13	8	5	0	0	61,54

Loharanom-baovao : RAP, Tetibola enti-manatanteraka LFI sy LFR ary BCSE 2018

- *Fitantanana sy fandrindrana*: ny fanarenana ny fitantanana ny polisim-pirenena, izay hany tanjona voatendry tao amin'ity fandaharan'asa ity, dia tanteraka araka ny vinavina teny am-boalohany. Araka izany, napetraka ny fenitry ny tolotra amin'ny ambaratonga rehetra tamin'ny fitantanana-draharahan'ny polisy, polisy 1150 no voaray hiasa ary ny tahan'ny polisy voarohirohy tamin'ny raharaha kolikoly dia nihena 6,75% raha oharina amin'ny vinavina 5.00%. Io fihenan'ny kolikoly io dia vokatry ny fanentanana matetika natao tamin'ireo polisy.

- *Filaminam-bahoaka*: amin'ny lafiny fiantohana ny fiarovana ny olona sy ny fananana, 33,26% n'ny raharaha natrehina dia novelabelarina ary ny tahan'ny heloka bevava dia notombanana ho 2.09% raha oharina amin'ny taha novinavinaina 1,66%. Na dia tsy tratra aza ny tanjona, ny polisim-pirenena dia afaka nanakana ny fikasana hanao asan-jiolahy 365 noho ny fanamafisana ny hetsika fisorohana.

- *Fanaraha-maso ny lafin-tany sy fitsikilovana ankapobeny*: ny tanjona dia nihoatra teo amin'ny fanamafisana ny fanangonam-baovao sy ny fanaraha-maso ny faritry ny Firenena. Araka izany, 79 603 ny vaovao voarain'ny Polisim-pirenena na dia 8 500 ihany aza ny tombana napetraka teny am-piandohana. Ny ezaka fampitomboana ny fanangonana ireo vaovao ara-pitsarana no niteraka izany vokatry tsara izany.

- *Fiofanana sy fanavaozana*: ny fampitomboana avo roa heny ny ezaka nataon'ny fitaleavana misahana ny fiofanana dia nampitombo ny tahan'ny polisy izay nahazo tombony tamin'ny fanatsarana ny fahaiza-manao. Etsy ankilany, mpianatra 1 151 ihany no nampiofanina avy tamin'ireo 1.250 novinavinaina. Ity

ampahany ity ihany mantsy no nahazo fankatoavana avy amin'ny Governemanta. Toy izany koa, tamin'ireo rijantenany fampandehanan'asa 2 saika hohavaozina, ny iray ihany no vita.

- MINISTERAN'NY FITSARANA

Fafana 22 : Fandravonana ny fampiasana ny vola sy ny zava-bita

Kaody	Fandaharan'asa	Sora-bola farany	Fandaniana vita	Tahan'ny zavabita (%)	voasoratra	Tratra	Tsy tratra	Tsy voafaritra	Haf.	Tahan'ny zavabita (%)
012	Fitantanana sy fandrindrana	100 768 441 000,00	97 035 261 492,41	96,30	6	5	1	0	0	83,33
111	Fitantanana ny fitsarana	18 938 976 000,00	10 127 045 001,77	53,47	4	2	0	2	0	50,00
112	Fitantanana ny fonja	10 460 115 000,00	10 336 053 908,18	98,81	7	4	2	1	0	57,14
127	Fampivoarana	2 918 748 000,00	2 784 820 933,59	95,41	4	1	2	1	0	25,00
132	Fanaraha-maso ivelany ny volampanjakana	1 219 116 000,00	899 090 708,75	73,75	6	4	2	0	0	66,67
FITAMBARANY		134 305 396 000,00	121 182 272 044,70	90,23	27	16	7	4	0	59,26

Loharanom-baovao : RAP, Tetibola enti-manatanteraka LFI sy LFR ary BCSE 2018

- *Fitantanana sy fandrindrana*: nihatsara ny asa noho ny fampidirana ireo teknolojia vaovao ho fanohanana ny fanavaozana natao. Tratra ihany koa ny tahan'ny fampiasana ny tetibola. Etsy ankilany, mpiasa vaovao 175 fotsiny no voaray tamin'ny fanadinana nifaninanana. Nahemotra ho an'ny taona 2019 ity fandraisana mpiasa ity noho ny vanim-potoanan'ny fifidianana sy ny fiovana teo amin'ny fandaminana ny Ministeran'ny Fitsarana.

- *Fitantanana ara-pitsarana*: mba hisian'ny fitsarana ho mora azo sy hanakaiky kokoa ny olom-pirenena, Fitsarana ambaratonga voalohany 42 no niasa tamin'ny taona 2018, taorian'ny nananganana ny Fitsarana ambaratonga voalohany tany Vangaindrano sy Fenerive-Est. Tsy nisy antontan-kevitra vonona momba ny isan-jaton'ny fahefana mifehy ny fenitry ny tolotra sy ny an'ny fifanarahana iraisam-pirenena momba ny zon'olombelona izay nankatoavin'i Madagasikara.

- *Fitantanana ny fonja*: nihatsara ny toe-piainan'ny voafonja noho ny fihenana ny tahan'ny tsy fanjarian-tsakafo mahery vaika. Ezaka ihany koa no natao tamin'ny sehatry ny fampiharana ny politikampanomanana amin'ny fiverenana anaty fiaraha-monina any am-ponja. 37% tamin'ireo voafonja no nandray anjara tamin'ny hetsika famerenana ara-piaraha-monina: 30 tamin'ireo fonja 41 no manana rafitra hanatanterahana izany. Toy izany koa, 90% tamin'ireo voafonja tsy mahay mamaky teny sy manoratra no afaka nianatra mamaky teny sy manoratra, ary 5% no afaka niditra amina hetsika fampidirana mpiasa ho matihanina. Na izany aza, fonja iray monja, dia i Tsiafahy, no nohavaozina tamin'ny fenitra ara-piarovana, tamin'ireo fonja 4 kasaina hatao.

- *Fampivoarana* : teo amin'ny sehatry ny fampiharana ny paikadim-pirenena hiadiana amin'ny kolikoly, 33% ihany ny tranga natrehin'izy ireo teo amin'ny ambaratongan'ny PAC (Pôle Anti-Corruption), ary tsy nisy izany teo amin'ny vondrona manokana hiadiana amin'ny fanondranana andramena an-tsokosoko. Ireo tsy fahombiazana ireo dia nohamarinin'ny zava-misy fa ireo fahefana vaovao ireo dia tsy niasa raha tsy tamin'ny volana Jona 2018, raha toa kosa ka tsy tonga tany amin'ny PAC ireo antontan-kevitra ireo raha tsy tamin'ny volana Novambra, ka tsy voaomana hatramin'ny fiafaran'ny taona.

- *Fanaraha-maso ivelany ny fitantanam-bolam-panjakana*: ny tanjona ankapobeny natokana ho an'ity fandaharan'asa vaovao ity dia ny hanandratra ny fahitsiana, ny fahombiazana ary ny mangarahara amin'ny fitantanana ny volam-panjakana. Ny roa ampahatelon'ny mari-pamantarana napetraka dia nahatratra ny tanjon'izy ireo. Anisan'izany, ny isan'ny fitsarana farany sy ny didim-pitsarana navoakan'ny fitsarana ara-bola, ny

taham-pivoarana isan-taona tamin'ny fandinihana ny volavolan-dalàna momba ny fandravonana ny tetibolam-panjakana, ny isan'ireo tatitra ampahibemaso na ny atrikasa / fivoriana / fanatrehana fihaonambe. Na izany aza, andrim-panjakana 2 ihany no voamarina ary hetsika fanampiana 2 avy amin'ny Governemanta / Antenimiera no natao.

- MINISTERAN'NY FITANTANAM-BOLA SY NY TETIBOLA

Fafana 23 : Fandravonana ny fampiasana ny vola sy ny zava-bita

Kaody	Fandaharan'asa	Sora-bola farany	Fandaniana vita	Tahan'ny zavabita (%)	voasoratr	Tratana	Tsy tratra	Tsy voafaitra	Haf.	Tahan'ny zavabita (%)
013	Fitantanana sy fandrindrana	92 024 765 000,00	84 465 392 530,67	91,79	5	3	2	0	0	60,00
114	Fitantanana ny tetibola	770 572 479 000,00	718 277 391 632,72	93,21	3	1	1	0	1	33,33
115	Fitantanana hetra	77 983 650 000,00	75 431 989 958,56	96,73	27	14	9	2	2	51,85
116	Fadi-tseranana	47 568 019 000,00	45 459 303 822,18	95,57	4	1	3	0	0	25,00
117	Tahirimbolam-panjakana	482 620 296 000,00	429 869 608 126,94	89,07	28	11	15	1	1	39,29
129	Fanaraha-maso ny tetibola sy ara-bola	25 858 688 000,00	25 106 245 270,67	97,09	4	4	0	0	0	100,00
130	Fitantanana ara-bola ny mpiasam-panjakana	349 162 147 000,00	347 624 110 218,32	99,56	11	11	0	0	0	100,00
803	Hetsika sosialy sy fampandrosoana	9 900 000 000,00	8 847 627 066,08	89,37	2	1	1	0	0	50,00
FITAMBARANY		1 855 690 044 000,00	1 735 081 668 626,14	93,50	84	46	31	3	4	54,76

Loharanom-baovao : RAP, Tetibola enti-manatanteraka LFI sy LFR ary BCSE 2018

- *Fitantanana sy fandrindrana*: nohamafisina ny fenitra sy ny fanaraha-maso ny volam-panjakana tamin'ny alàlan'ny fametrahana ny fenitra sy ny fomba fitantanana ny raharaham-panjakana. Iraka fanaraha-maso maro no notanterahina tamin'ny fitantanana ny rafitra fampitam-baovao, ny fanonerana ny fandaniam-bola ara-pahasalamana ary ny kaonty ara-pitaovan'ny orinasa sasany. Nisy fanaraha-maso ny tsenam-panjakana natao koa tany amin'ny faritra 22. Vokatra tsara tahaka izany koa no hita teo amin'ny fitarihana ho amin'ny fanavaozana. Araka izany, tafapetraka avokoa ireo fanavaozana novinavinaina. Na izany aza, 90,76% n'ireo antontan-taratasy sy ny fampahalalana momba ny volam-panjakana ihany no hita tamin'ny faran'ny taona, noho ny tsy fahampiana ara-bola hiantohana ny famoahana sy ny fitoviana amin'ireo tohana ara-teknika.

- *Fitantanana ny tetibola*: hiantoka ny fitantanana mahomby, mangarahara ary madio amin'ny fikirakirana tetibola dia iray tamin'ireo tanjona notratrarina tamin'ity fandaharan'asa ity. Voahaja ity fanamby ity raha toa ka azo ampiasaina ny antontan-kevitra fototra miisa 39 momba ny CDMT. Etsy andaniny, noho ny olana ara-teknika dia tsy nisy Fitaleavam-paritry ny tetibola tafapetraka.

- *Fitantanana hetra*: ny zava-bita azo tsapain-tanana indrindra dia ireo mifandraika amin'ny fisian'ny tatitra momba ny fanombanana ny fandaniana ara-ketra, ny fahombiazan'ny rohy NIFONLINE SALOHY, ny fanatsarana ny kalitaon'ny fanamarinana ny Foibem-pitantanana ny hetra ary ny fandaminana ny fiofanana ho an'ny mpiasa miisa 1.429. Etsy ankilany, misy ny tondromarika sasany izay tsy nahatratra ny tanjon'izy ireo noho ny antony maro samihafa. Noho izany, ny fotoana fikirakirana ny fitarainana dia nihatsara tamin'ny ampahany ihany, noho ny tsy fahampiana famatsiam-bola. Toy izany koa, 15,22% tamin'ireo ambimbola tokony ho voriana ihany no azo, satria tsy ampy ny hetsika natao tamin'ny famorian-ketra.

- *Fadi-tseranana*: ny hany tondromarika izay nifanaraka tamin'ny andrasana dia ny mifandraika amin'ny fanangonana vola miditra amin'ny fadi-tseranana. Nihoatra lavitra noho izany aza ny tanjona, satria raha toa ka 2.327 lavitrisa Ariary ny vola andrasana dia 2.427 lavitrisa Ariary no tena voarakitra, fiakarana 4,33%. Ity fahombiazana ity dia vokatry ny fiakaran'ny sandan'ny fanafaran'entana izay nisy fiatraikany tamin'ny

fanangonana hetra. Hafa noho izany kosa ny famantarana sisa. Noho ny olan'ny fahombiazana ara-pampitaovana sy ny fanampiana ara-teknika dia ny 29% tamin'ireo hetsika tamin'ny fanamoràna ny varotra sy ny filaminan'ny fifanakalozana no notanterahina. Ho fanampin'izay, ny isan'ny birao nampihatra ny fomba fanomezan-dàlana momba ny fadi-tseranana tsy nisy taratasy dia ambany noho ny nandrasana, noho ny tsy fahampian'ny famatsiam-bola ho an'ny fametrahana ny Sydonia World.

- *Tahirimbolam-panjakana*: ny tanjona amin'ny fanavaozana ny fomba fandoavana ny volam-panjakana dia mbola tsy feno. Raha ny marina dia 47,93% amin'ny anjaran'ny fandamiam-bola ihany no niala taorian'ny fanafoanana ny tetikasa fandoavam-bola finday ho an'ny fanampiana FRAM sy ny fizarana vatsim-pianarana (lafo loatra ny sarany). Ho fanampin'izany, ny tahan'ny birao izay antenaina hanaraka ny fenitry ny fahadiovana, fiarovana ary fitehirizana ny volam-panjakana dia tsy tratra noho ny fahataran'ny fanatanterahana ny asa mifandraika amin'izany. Ny vokatra napetraka mialoha momba ny fanatsarana ny fitantanana ny kitapom-bolam-panjakana dia tsy azo koa satria tsy nisy antontan-taratasin'orinasa ho foanana voarindra. Tsy mbola nisy fandoavan-trosa natao satria ny taona 2018 dia natokana handraisana an-tsoratra ny trosa, ka hanomboka ny 2020 ny fanefàna izany. Na eo aza ireo vokatra tsy dia mahafa-po ireo dia misongadina ny fahombiazana sasantsasany, indrindra ny fanamafisana ny fahazoana miditra amin'ny sampan-draharaha manakaiky vahoaka, fanatsarana ny fitantanana trosa, ny fanamarinana ny famoahana ny kaontim-pitantanan'ireo EPN ary ny fanajana ny fe-potoana farany famokarana ny kaontim-pitantanan'ireo CTD.

- *Fanaraha-maso ny tetibola sy ara-bola*: tratra ny tanjona napetraka. Noho izany, 15% ny sora-bola teto amin'ny Firenena dia vita ny fanaraha-maso nandritra ny fampiasana azy, fotoam-panofanana 10 ho an'ireo mpitantana tetibola no nokarakarina, ary ny 80% tamin'ireo sampan-draharaha nampiasa ny fomba fiasa CHED dia voaara-maso, vokatra izay nahatratra ny tanjona nokendrena.

- *Fitantanana ny vola ho an'ny Mpiasam-panjakana* : toy ny fandaharan'asa teo aloha, nifanaraka tamin'ny tanjona nokendrena avokoa ny tanjona napetraka. Anisan'ny zava-bita mivaingana indrindra ny famoahana ireo antontan-taratasy fisotroan-dronono miisa 29.576, ny fitazonana ny fatiantoka tao amin'ny kitapom-bolan'ny fisotroan-dronono, ny fihenana ny fandavana ireo antontan-taratasin'ny mpiasa, ny fampiasana ny antontan'isa tokana ho an'ny mpiasam-panjakana ary ny fanatanterahana hetsika fanavaozana 7.

- *Hetsika sosialy sy fampandrosoana*: ny tanjona manokana hanatsarana ny tahan'ny fidiram-bolan'ny vondrona marefo sy ny famerenana amin'ny laoniny ny fotodrafitrasa ara-tsosialy ampiasain'ny besinimaro dia tratra, ary nihoatra mihitsy aza. Araka izany, raha toa ny antontan-taratasin'andraikitra dia namivavina ny fampiharana tetikasa 95, io isa io dia tafakatra 150 tamin'ny faran'ny taona, ao anatin'izany ny fananganana fatsakana 28, làlana 56, ary kianja ara-panatanjahan-tena 23, sns... Mikasika ny tanjona hafa, ny fanatsarana ny fotodrafitrasa sy ny fakan-kevitra teo anivon'ireo kaomina, fotodrafitrasa ho an'ny daholobe 11 no natsangana nanoloana ny vinavina 17.

MINISTERAN'NY TOEKARENA SY NY TETI-PIVOARANA

Fafana 24 : Fandravonana ny fampiasana ny vola sy ny zava-bita

Kaody	Fandaharan'asa	Sora-bola farany	Fandaniana vita	Tahan'ny zavabita (%)	voasoratra	Tratana	Tsy tratra	Tsy voafaritry	Haf.	Tahan'ny zavabita (%)
014	Fitantanana sy fandrindrana	10 819 174 140,00	10 604 588 922,82	98,02	10	6	4	0	0	60,00
604	Toekarena	47 851 049 161,00	55 703 260 722,92	116,41	5	3	2	0	0	60,00
612	Teti-pivoarana	2 541 645 699,00	764 938 472,00	30,10	2	0	1	0	1	0,00
FITAMBARANY		61 211 869 000,00	67 072 788 117,74	109,57	17	9	7	0	1	52,94

Loharanom-baovao : RAP, Tetibola enti-manatanteraka LFI sy LFR ary BCSE 2018

- *Fitantanana sy fandrindrana*: ny zava-bita sasany dia nihoatra ny vokatra nandrasana, dia ny fampivelarana ny rafitra ara-dalàna an'ny Minisitera sy ny fitantanana mahomby ny loharanom-bola. Mifanohitra amin'izany kosa, manoloana ny tsy fivoahan'ny sora-bola tamin'ireo kaonty, tsy tanteraka afa-tsy 90% ny drafitry ny filan'ny tsenda. Ankoatr'izay, noho ny hafainganam-pandeha maivana tamin'ny aterineto, ireo mpampiasa dia tsy afa-po tanteraka tamin'ny rafitry ny fampitam-baovao.

- *Toekarena*: tsy misy antontan-taratasy momba ny politika sy paikady hita tamin'ny faran'ny taona, noho ny fampiatoana ny tetibola natokana ho an'ny fianarana. Tsy nisy zava-bita ihany koa momba ny tatitra fanadihadiana ara-antontan'isa. Raha ny fanazavana nomena dia mbola miandry ny valim-pikarohana. Na eo aza ireo vokatra tsy nahafa-po ireo, ny vokatra azo dia nifanaraka tamin'ny vinavina ho an'ny fitaovana fandinihana ara-toekarena sy ireo fitaovana politika ho an'ny daholobe misy.

- *Teti-pivoarana*: ny fanamafisana ny drafitra fampandrosoana ara-toekarena sy ara-tsosialy andraisan'ny rehetra anjara sy maharitra amin'ny ambaratonga rehetra dia tsy azo antoka nandritra ny taona 2018. Araka izany, ny hetsika momba izany dia kasaina ho amin'ny taona 2019. Ho fanarenana ny drafitra eto amin'ny firenena, isan-tsehatra ary isam-paritra, naoty fanadihadiana 16 no vita raha naminavina 18 teny ampiandohana.

- MINISTERAN'NY ASAM-PANJAKANA, NY FANAFAVOZANA NY FITANTANAN-DRAHARAHANA, NY ASA ARY NY LALANA SOSIALY

Fafana 25 : Fandravonana ny fampiasana ny vola sy ny zava-bita

Kaody	Fandaharan'asa	Sora-bola farany	Fandaniana vita	Tahan'ny zavabita (%)	voasoratra	Tratana	Tsy tratra	Tsy voafaritry	Haf.	Tahan'ny zavabita (%)
824	Mampiroborobo ny amin'ny fampidirana sy ny fiovana amin'ny asa	248 207 000,00	214 155 171,21	86,28	7	4	3	0	0	57,14
826	Fampiroboroboana ny fitsirihana sy ny fitantanana ny asa	1 342 435 000,00	607 650 290,68	45,26	5	1	4	0	0	20,00
015	Fitantanana sy fandrindrana	20 601 856 800,00	19 983 027 261,64	97,00	7	6	1	0	0	85,71
128	Fanavaozana ny fitantanandrahara	456 947 200,00	411 525 948,00	90,06	8	1	7	0	0	12,50
131	Mampiroborobo ny asampanjakana manaraka toetr'andro, miorina ary mifantoka amin'ny asampanjakana	687 043 000,00	586 943 318,68	85,43	6	0	6	0	0	0,00
607	Mampiroborobo ny fitomboana ara-toekarena amin'ny alàlan'ny asa mendrika	2 503 112 000,00	2 440 651 294,00	97,50	5	0	5	0	0	0,00
FITAMBARANY		25 839 601 000,00	24 243 953 284,21	93,82	38	12	26	0	0	31,58

Loharanom-baovao : RAP, Tetibola enti-manatanteraka LFI sy LFR ary BCSE 2018

Iraka « Asam-panjakana »

- *Fitantanana sy fandrindrana*: ny fandraisana anjara sy ny firaisan-kinan'ny mpiasa dia nanampy tamin'ny famoahana ara-potoana ireo antontan-taratasy. Ity fahombiazana ity dia hita tamin'ny famoahana arahaino aman-jery ny zava-nitranga rehetra niseho tao amin'ny Minisitera tamin'ny alàlan'ny fanaovana jery todika sy valandresaka ho an'ny mpanao gazety. Nihatsara koa ny fahazoana vaovao tao amin'ny Minisitera tamin'ny alàlan'ny fanavaozana ny tranonkalany. Saingy, ny tsy fivoahan'ny vola dia sakana ho an'ireo hetsika ho enti-manatsara ny fahaiza-manao mikasika ny fandrindrana.

- *Fanavaozana ny fitantanana-draharaha*: ny tondromarika rehetra napetraka dia tsy tratra, afa-tsy ilay tafiditra tao anatin'ny tanjona ho fanavaozana ny rafi-pitantanana ny tahiry, izay nahitana asa 10 000 nasiana kaody sy tarehimarika. Betsaka ny tsy fahombiazana hita. Toy izany, ny tahan'ny tetikasa mandray anjara amin'ny fanatsorana ny fomba fiasa sy ny tahan'ny mpiasa voaray mifanaraka amin'ny fenitra dia latsaka raha oharina tamin'ny vinavina, taorian'ny fanitsiana ny Minisitera. Ny tsy fahampian'ny vola dia nanakana ny fanatanterahana ny tanjona hanatsotra ny fomba fikirakirana antontan-taratasy, ny fitantanana ny fanavaozana ny fitantanana-draharaham-panjakana ary ny fampiroboroana ny fitantanana ara-kajy mirindra.

- *Mampiroborobo ny asam-panjakana matihanina, mifanaraka amin'ny toetr'andro, marina ary mifantoka amin'ny tolotra ho an'ny daholobe*: ny fanavaozana ny rafitra fitantanana ny asan'ny mpiasam-panjakana dia tanteraka tamin'ny taha 19%. Na izany aza, nanoloana ny zava-nisy ara-toekarena sy ny fitakiana ara-sendikaly dia tsy nisy atrikasa niraisan'ny sendika sy fitantanana ny mpiasa nanao. Ny tsy fahampian'ny ho enti-manana amin'ny fanontàna dia nanamarina ny tsy fahampian'ny kaody nozaraina miohatra amin'ny isan'ny mpiasam-panjakana.

Iraka « Asa sy lalàna sosialy »

- *Mampiroborobo ny amin'ny fampidirana sy ny fiovana amin'ny asa* : ny zava-bita azo tsapain-tanana indrindra dia ireo mifandraika amin'ny fanovana ireo asa tsy manara-dalàna ho lasa ara-dalàna, ny fitomboan'ireo mpiasa mifandray amin'ireo orinasa mikatsaka ny fampiroboroana ny asa mendrika sy manamarina ny fahazoan-dàlana hiasa ary manao fifanarahana asa ho an'ny mpiasa.

- *Fampiroboroana ny fitsirihana sy ny fitantanana ny asa*: rafitra 2 fotsiny no nahetsika sy napetraka, tamin'ireo 10 nokasaina teny am-boalohany. Ankoatr'izay, ny tsy fahampian'ny tetibola no anton'ny tsy fahafaha-niasa sy ny fahazoam-baovao.

Iraka « Fampananan'asa »

- *Mampiroborobo ny fitomboana ara-toekarena amin'ny alàlan'ny asa mendrika*: ny famerana ny tetibola sy ny ara-pitaovana no nampihisatra ny fanatanterahana ho amin'ny fampiroboroana ny asa mendrika tamin'ny alàlan'ny fanamafisana ny fiaraha-miasa amin'ny fanjakana, ny fitantanana ny fifindran'asa ary ny fanatsarana ny fahaiza-manao. Araka izany, tsy nisy fifanarahana vita sonia tamin'ny taona 2018, tsy nisy mpiasa niofana tany ivelany ary tanora tsy an'asa 600 monja no tafiditra anaty tontolon'ny asa.

- MINISTERAN'NY VAROTRA SY NY FANJIFANA

Fafana 26 : Fandravonana ny fampiasana ny vola sy ny zava-bita

Kaody	Fandaharan'asa	Sora-bola farany	Fandaniana vita	Tahan'ny zavabita (%)	voasoratr	Tratra	Tsy tratra	Tsy voafaritr	Haf.	Tahan'ny zavabita (%)
037	Fitantanana sy fandrindrana	27 515 766 000,00	26 874 517 640,76	97,67	1	0	1	0	0	0,00
614	Varotra anatin'ny	426 450 000,00	378 616 122,80	88,78	2	2	0	0	0	100,00
615	Varotra ivelany	7 951 927 000,00	942 782 692,00	11,86	1	1	0	0	0	100,00
FITAMBARANY		35 894 143 000,00	28 195 916 455,56	78,55	4	3	1	0	0	75,00

Loharanom-baovao : RAP, Tetibola enti-manatanteraka LFI sy LFR ary BCSE 2018

- *Fitantanana sy fandrindrana*: ny tetibolan'ny Minisitera dia tsy tanteraka afa-tsy 78,9%, ary nahatonga elanelana 16,1% tamin'ny vinavina.

- *Varotra*: fanatsarana ny fahafahana mifaninana sy ny fiarovana ny mpanjifa no andraikitra notohizan'ity fandaharan'asa ity. Vita ny iraka, satria ny tahan'ny vokatra nanaja ny fepetra manan-kery, ary koa ny tahan'ny vokatra mifanaraka tamin'ny tanjona, dia 65% sy 60% isan'isany, mifanaraka amin'ny tahan'ny voalaza ao amin'ny antontan-taratasin'andraikitra.

- *Fanjifana*: nohamafisina tsara ny fampidirana tsikelikely an'i Madagasikara ho ao amin'ny rafitry ny toekarena iraisam-paritra sy iraisam-pirenena. Raha fivoriana 18 no novinavinaina hatrehina, tafakatra 22 izany fivoriana izany tamin'ny faran'ny taona. Ny atrikasa fanofanana ho an'ireo mpandraharaha ara-toekarena sy ireo tompon'andraikitra teo amin'ny sehatra ara-panjakana dia nifantoka tamin'ireto lohahevitra manaraka ireto: ny fanaraha-maso ny fandraisana tokana ho an'ny fanondranana, ny fanadihadiana momba ny fidiran'ny tsenan'ny fanondranana, ny fanamby ary ny fahafaha-manao ho an'i Madagasikara amin'ny fifampiraharaha ara-barotra marolafy amin'ny OMC sns ...

- MINISTERAN'NY SERASERA SY NY FIFANDRAISANA AMIN'IREO ANDRIMPANJAKANA

Fafana 27 : Fandravonana ny fampiasana ny vola sy ny zava-bita

Kaody	Fandaharan'asa	Sora-bola farany	Fandaniana vita	Tahan'ny zavabita (%)	voasoratr	Tratra	Tsy tratra	Tsy voafaritr	Haf.	Tahan'ny zavabita (%)
821	Fandrindrana ny fifandraisana amin'ireo andrim-panjakana	70 000 000,00	69 954 960,00	99,94	3	1	1	1	0	33,33
822	Fampiroboroboana ny Fanjakana tsara tantana sy fandraisana anjaran'ny olom-pirenena	100 000 000,00	99 877 740,00	99,88	4	3	1	0	0	75,00
030	Fitantanana sy fandrindrana	13 194 043 000,00	12 977 883 388,50	98,36	5	4	1	0	0	80,00
212	Haino aman-jery	144 000 000,00	143 236 142,40	99,47	9	7	2	0	0	77,78
213	Mamolavola fotodrafitrasa ho an'ny haino aman-jery	11 668 000 000,00	11 622 502 785,20	99,61	3	1	2	0	0	33,33
FITAMBARANY		25 176 043 000,00	24 913 455 016,10	98,96	24	16	7	1	0	66,67

Loharanom-baovao : RAP, Tetibola enti-manatanteraka LFI sy LFR ary BCSE 2018

Iraka « Fifandraisana amin'ny andrim-panjakana »

- *Fandrindrana ny fifandraisana amin'ireo Andrimpanjakana*: ny fiaraha-miasa akaiky ataon'ny ONG na ny fikambanana niaraka tamin'ireo tompon'andraikitra voakasik'izany dia nanampy tamin'ny fanatanterahana ny tanjona amin'ny fampiroboroboana ny fahalalahana maneho hevitra sy ny fampahafantarana mikasika ny lalàna sy fitsipika. Na izany aza, ny fanovana ny rafitra nandritra ny taona dia nanakana ny fanatrarana ny tanjona momba ny fampiroboroboana ny soatoavina demokratika sy ny fanatrarana ny tanjona tamin'ny fanamafisana ny Fanjakana tan-dalàna. Noho izany, vondrona fanaraha-maso roa fotsiny amin'ny 10 novinavinaina no voarindra. Tsy nahazoam-baovao ny momba ny fahafaham-pon'ny mpandray anjara.

- *Fampiroboroboana ny fitondrana tsara tantana sy fandraisan'anjaran'ny olom-pirenena*: ny tsy fahombiazana izay voamarika tao amin'ny fampiroboroboana ny fifanakalozan-kevitra eo amin'ireo mpisehatra iraisan'ny Andrimpanjakana dia mifandray amin'ny fanovana ny rafitra. Ny zava-bita, etsy ankilany, dia nahavelom-bolo tamin'ny tanjona momba ny fananganana sehatra hamerenana amin'ny laoniny ny kolontsain'ny fifanakalozan-kevitra eo amin'ny samy mpitondra sy ny mponina ao aminy ary koa ho an'ireo mifandraika amin'ny fampiroboroboana ny fitondrana tsara tantana, tanjona tanteraka mihoatra ny nandrasana.

Iraka « Serasera »

- *Fitantanana sy fandrindrana*: ny isan'ny tany sy trano voaisa tamin'ny taona 2018 dia ambanin'ny vinavina tamin'ny faran'ny taona, vokatry ny fahasarotan'ny dingana fikarakaran-tany.

- *Haino aman-jery*: noho ny vanim-potoam-pifidianana, taratasim-panjakana ho an'ny mpiasa 25 ihany no voamarina. Etsy ankilany, ny fahombiazana hita tamin'ireo olona voakasiky ny haino aman-jery, ny fahazoam-baovao ho an'ny olom-pirenena, ny fandaharana amin'ny fahitalavitra TVM ary ny fampahalalana vaovao dia azo noho ny fanomezana fitaovana informatika sahaza.

- *Mamolavola fotodrafitrasa ho an'ny haino aman-jery*: fotodrafitrasa an'ny ORTM miisa 105 no nohavaozina, fahombiazana azo vokatry ny fanomezana fitaovana sy teknika sahaza azy. Etsy ankilany, ny fihodinana mankany amin'ny haitao ara-kajy dia nandroso tamin'ny dingana somary miadana ihany. Araka ny fanazavana, ny fahavitan'ity hetsika ity dia niandry ny fifanarahana avy amin'ireo mpanapa-kevitra lehibe. Ankoatr'izay, tranokala teknika vaovao 8 tamin'ireo 82 nomanina no natsangana, ary natomboka ny asa.

7. Sehatra sosialy

Ny zava-bita sy fampiasana ny vola ho an'ny Minisiteran'ny sehatra sosialy

Taorian'ny sehatry ny fitantanana-draharaha dia nomena ny laharam-pahamehana ny sehatry ny sosialy tamin'ny lafiny fizarana tetibola. Araka izany, 25,45% atmin'ny sora-bolan'ny BGE no natokana ho fampiharana ny fandaharan'asa ara-tsosialy. Tamin'ny faran'ny taona dia nitentina 1,621,11 lavitrisa Ariary ny fandaniana vita, izay 87,31% tamin'ny tahan'ny tetibola.

Mikasika ny fitantanana ny politikam-panjakana, iraka 09 sy fandaharan'asa 25 no nisy, ary nampivondrona tanjona manokana 58. Ny fahatrarana ireo tanjona ireo dia hamarinina amin'ny alàlan'ny tondromarika 118, izay 16,69% tamin'ireo tondromarika rehetra. Ny zava-bitan'io sehatra io dia nihena kely, nihena 18,91 isa raha oharina tamin'ny taona lasa. Araka izany, raha ny tahan'ny tanjona tratra tamin'ny taona 2017 dia 65,52%, ny taom-piasana 2018 dia nifarana tamin'ny

fahombiazana maivana 46,61%. Tsy nisy Minisitara tao anatin'ity sehatra ity afaka nampihotra 75% ny taham-pahatrarany ny tanjona.

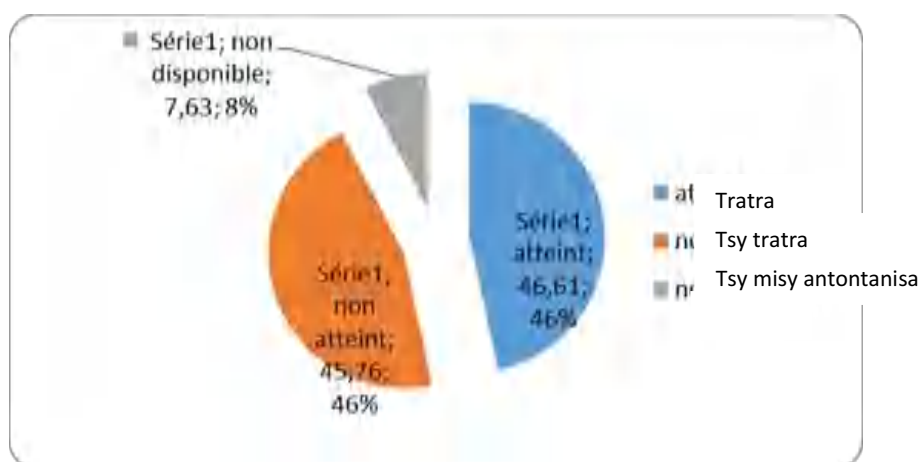
Ity fafana manaraka ity dia mamintina ny zava-bitan'ny sehatra sosialy :

Fafana 28 : Ny zava-bita sy fampiasana ny vola ho an'ny Minisitran'ny sehatra sosialy

Amin'ny isa											(Amin'ny lavitrisa Ariary)		
Min	Ira.	Fand	Tanjona ankano	Tanjona manokana	Tanjona		Zava-bita	Tsy tratra	Tsy voafaritra	hafas	Sora-bola		Fandaniana vita
					Voalohany	Farany					Voalohany	Farany	
7	9	25	26	58	120	118	55	54	9	0	1 830,27	1 856,67	1 621,11

Loharanom-baovao : RAP, Tetibola enti-manatanteraka LFI sy LFR ary BCSE 2018

Kisary 3 : Fahombiazan'ny sehatra sosialy tamin'ny 2018 (amin'ny %)



Loharanom-baovao : RAP, Tetibola enti-manatanteraka LFI sy LFR ary BCSE 2018

Fanarahana isaky ny fandaharan'asam-panatanterahan'ireo departemanta tao amin'ny sehatra sosialy

- MINISTERAN'NY FAHASALAMAM-BAHOAKA

Fafana 29 : Fandravonana ny fampiasana ny vola sy ny zava-bita

Kaody	Fandaharan'asa	Sora-bola farany	Fandaniana vita	Tahan'ny zavabita (%)	voasoratra	Tratra	Tsy tratra	Tsy voafaritra	Haf.	Tahan'ny zavabita (%)
024	Fitantanana sy fandrindrana	224 825 568 000,00	222 684 790 741,85	99,05	3	3	0	0	0	100,00
505	Ady amin'ny valan'aretina	28 051 731 000,00	28 514 711 125,08	101,65	7	3	4	0	0	42,86
506	Famelomana sy fampivoarana ny reny sy ny zaza	50 653 040 000,00	14 381 644 417,92	28,39	13	4	9	0	0	30,77
508	Fanomezana fikarakarana ara-pahasalamana ara-kalitao	72 164 932 000,00	90 145 542 984,22	124,92	3	2	1	0	0	66,67
FITAMBARANY		375 695 271 000,00	355 726 689 269,07	94,68	26	12	14	0	0	46,15

Loharanom-baovao : Tetibola enti-manatanteraka LFI sy LFR, RAP 2018

- *Fitantanana sy fandrindrana*: hampivelatra ny fahaizana manomana sy mitantana ny rafi-pahasalamana no tanjona ankapobeny napetraka tamin'ity fandaharan'asa ity. Voavaly tanteraka ny fanamby,

satria ny 31% n'ny rafitra ara-pahasalamana dia nohavaozina araka ny fenitra ary 55,5% ny CSB nohajaina tamin'ny fenitra momba ny zon'olombelona amin'ny resaka habe sy kalitao.

- *Fanomezana ny tolotra ara-pahasalamana fototra*: ny tsy fahampian'ny fanentanana, indrindra tany ambanivohitra, ary koa ny tsy fahampian'ny fandraisana an-tànana amin'ny ady amin'ny tazomoka, no fototry ny vokatra tsy azo antoka momba ny fahombiazan'ny TPB + voamarina. andaniny, ary ny tranga tazomoka tsotra voamarina tamin'ireo marary nizaha fahasalamana ivelan'ny CSB etsy ankilany. Na izany aza, ny salanisan'ireo marary voatsabo raha oharina amin'ny isan'ny mponina ao amin'io sehatra io dia nitombo hatramin'ny 75% raha oharina tamin'ny 70% tamin'ny voalohany.

- *Famelomana sy fampivoarana ny reny sy ny zaza*: noho ny fampahafantarana momba ny fahasalaman'ny reny sy ny zaza notanterahina, 98% ny ankizy no nahazo vitamina A ary 98% ny zaza 12 ka hatramin'ny 59 volana no FAFAN. Na izany aza, ny vokatra sasany dia tsy nahafa-po loatra. Raha ny tsy fahampian'ny fanentanana no nitarika ny fahosan'ny tahan'ny fizaham-pahasalamana mialoha ny fahaterahana izay nahitana elanelana 13.6%, ny tsy fisian'ny famatsiam-bola kosa dia nisy fiantraikany ratsy tamin'ny isan'ny mpiasan'ny fahasalamana voaofana. Toy izany koa, nisy akony tamin'ny isan'ireo zaza tsy vita vakisiny izany. Araka izany, raha ankizy 16.324 no noheverina tsy ho vita vakisiny, dia nahatratra 132 779 izany ny faran'ny taona 2018, noho ny tsy fahampian'ny fanentanana momba izany. Ny elanelana vaovao 53 121 teo amin'ny mpampiasa fandrindram-pianakaviana dia vokatra ny tsy fahampian'ny fanentanana momba izany.

- *Fanampiana ara-pahasalamana manara-penitra*: ny tahan'ny fanasitranana teny amin'ny hopitaly dia nahitana fiakarana kely 5,2% raha oharina tamin'ny vinavina, fahombiazana vokatra ny fanatsarana ny fandraisana an-tànana ireo marary indrindra teo anivon'ireo CHU. Io fanatsarana io koa dia nanamora ny fanajana ny isan-jaton'ny tinady notontosaina tamin'ny ffilàna ara-pahasalamana. Etsy ankilany, ny tsy fahampiana ara-bola, indrindra ny any ambanivohitra, dia nanelingelina ny hetsika natao tamin'ny fampiasana ny fizaham-pahasalamana ivelan'ny toeram-pitsaboana momba ny fampiofanana ara-pahasalamana fototra.

- MINISTERAN'NY TANORA SY NY FANATANJAHAN-TENA

Fafana 30 : Fandravonana ny fampiasana ny vola sy ny zava-bita

Kaody	Fandaharan'asa	Sora-bola farany	Fandaniana vita	Tahan'ny zavabita	voasorati	Tratra	Tsy tratra	Tsy voafaritry	Haf.	Tahan'ny zavabita (%)
045	Fitantanana sy fandrindrana	19 105 100 000,00	18 618 732 925,78	97,45	7	4	3	0	0	57,14
301	Fanatanjahan-tena	5 988 574 000,00	5 745 585 712,84	95,94	11	6	5	0	0	54,55
312	Tanora sy fialam-boly	5 140 475 000,00	3 645 283 989,16	70,91	7	4	3	0	0	57,14
FITAMBARANY		30 234 149 000,00	28 009 602 627,78	92,64	25	14	11	0	0	56,00

Loharanom-baovao : Tetibola enti-manatanteraka LFI sy LFR, RAP 2018

Iraka « Tanora »

- Fitantanana sy fandrindrana: ny zava-bita azo tsapain-tanana dia mikasika ny fampiofanana ireo teknisianina 320 teo amin'ny sehatry ny tanora sy ny fanatanjahantena, ny fivoriana ny ankolafy telo niraisan'ny UNESCO, CIEPSS ary Madagasikara, ary ny fanomezana trano sy fampitaovana sahaza. Na eo aza ireo vokatra ireo dia tsy mbola nisy sampan-draharaha fanaraha-maso anatiny sy fanaraha-maso-tombana napetraka na niasa, nahemotra ho amin'ny telovolana voalohany amin'ny taona 2019 ireo hetsika mifandraika amin'izany.

- *Tanora sy fialam-boly*: ny taona 2018 dia natokana ho amin'ny famolavolana boky torolàlana ho an'ny ivon-toeran'ny tanora 6, fananganana tontolo momba ny lalàna sy politika ary kolontsaina mety amin'ny

fampiroboroboana ny fahasalaman'ny tanora, fanabeazana ary fanohanana ireo tanora 30 216 amin'ny fahasalamana ara-piterahana sy ny fanatsarana ny fahaiza-manaon'ny tanora teo anivon'ireo ivon-toerana 26 momba ny fampidirana ara-piaraha-monina sy ara-toekarena. Na izany aza, ambany lavitra noho ny tanjona napetraka ny vokatra azo tamin'ny isan'ny tanora mirotsaka amin'ny fanompoana ny maha-olom-pirenena sy ny filaminana, ny isan'ny tanora voaaro tamin'ireo loza rehetra isan-karazany, sy ny isan'ny tanora mpandraharaha voaofana.

Iraka « Fanatanjahan-tena »

- *Fanatanjahan-tena*: ny zava-bita mivaingana indrindra dia ny fampidirana mpilalao 88 amin'ny satan'ny mpilalao avo lenta (fiofanana avo lenta tany Chine), ny fiakaran'ny taham-pahombiazan'ny mpilalao malagasy tamin'ny fifaninanana iraisam-pirenena (lalaon'ny tanora afrikanina) sy ny fananganana fotodrafitrasa 03 araka ny fenitra sy fampitaovana avo lenta. Na eo aza ireo vokatra ireo, tsy mbola nisy zava-bita ho an'ny zaza sy ny tanora malagasy teo amin'ny fanomezana fampiofanana ara-panatanjahan-tena mitohy, ho an'ireo ankizy afaka miatrika fanabeazana avo lenta ary ireo tanàna niova ho "faritry ny filaminana sy fandrosoana". Araka izany, nahemotra ho amin'ny taona 2019 ny hetsika rehetra mifandraika amin'izany.

- MINISTERAN'NY MPONINA, NY FIAHIANA ARA-TSOSIALY ARY NY FAMPIVOARANA NY VEHIVAVY

Fafana 31 : Fandravonana ny fampiasana ny vola sy ny zava-bita

Kaody	Fandaharan'asa	Sora-bola farany	Fandaniana vita	Tahan'ny zavabita (%)	voasoratra	Tratra	Tsy tratra	Tsy voafaritry	Haf.	Tahan'ny zavabita (%)
066	Fitantanana sy fandrindrana	17 074 122 000,00	16 463 418 035,79	96,42	1	0	1	0	0	0,00
828	Mponina sy fampandrosoana	9 937 500 000,00	3 985 713 760,52	40,11	3	2	1	0	0	66,67
829	Miralenta sy fampandrosoana	4 220 500 000,00	2 214 001 400,00	52,46	2	2	0	0	0	100,00
830	Fiahiana ara-tsosialy	9 296 500 000,00	6 186 691 149,43	66,55	2	1	1	0	0	50,00
FITAMBARANY		40 528 622 000,00	28 849 824 345,74	71,18	8	5	3	0	0	62,50

Loharanom-baovao : Tetibola enti-manatanteraka LFI sy LFR, RAP 2018

- *Fitantanana sy fandrindrana*: ny tahan'ny fampiasana tetibola nantenaina hahatratra 100% dia teo amin'ny 81,43% ihany tamin'ny faran'ny taona. Ny famoaham-bola rehetra dia natao na tamin'ny fandaniana-karama na ankoatra ny karama, na tamin'ny fandaniana ara-drafitra. Ny fampiasam-bola avy amin'ny famatsiam-bola avy any ivelany ihany no tanteraka hatramin'ny 49,65%.

- *Mponina sy fampandrosoana*: teo amin'ny sehatry ny fanatrarana ny tanjona amin'ny fampiroboroboana ny fampandrosoana ara-tsosialin'ny mponina, ny rafitra fandraisana sy ny fanampiana dia niasa hatramin'ny 20% nifanaraka tamin'ny vinavina, ary zokiolona 9 598 no fantatra fa mahazo tombony amin'ireo lamina voalaza ireo, izany hoe saika avo roa heny tamin'ny nandrasana. Ireo olona ireo dia nahazo tombony tamin'ny fanohanana, fanamorana ny fikarakarana ara-pahasalamana ary ny fihenany vidin'ny fanafody.

- *Miralenta sy fampandrosoana*: ny tanjona tafiditra ao anatin'ity fandaharan'asa fanatsarana ny sata ara-tsosialy sy ara-toekarena ary araka ny lalàna ho an'ny vehivany ity dia tanteraka soa aman-tsara. Noho izany, paikady momba ny fitovian'ny lahy sy ny vavy 3 no navoaka, ary olona 9 773 iharan'ny herisetra ara-pisamihafàna no voakarakara sy nahazo tombony tamin'ny famerenana azy ireny eo amin'ny sehatry ny toekarena .

- *Fiahiana ara-tsosialy*: na dia tsy nisy rafitra momba ny fampihenana ny isan'ny olona miaina anaty fahantrana lalina aza tamin'ny taona 2018, ny zava-bita tamin'ny isan'ireo tokantrano notohanana dia nihoatra lavitra tamin'ny vinavina.

- MINISTERAN'NY FANABEZAM-PIRENENA

Fafana 32 : Fandravonana ny fampiasana ny vola sy ny zava-bita

Kaody	Fandaharan'asa	Sora-bola farany	Fandaniana vita	Tahan'ny zavabita (%)	voasoratra	Tratra	Tsy tratra	Tsy voafaritry	Haf.	Tahan'ny zavabita (%)
067	Fitantanana sy fandrindrana	741 482 024 000,00	732 081 117 154,24	98,73	2	0	2	0	0	0,00
313	Fanabeazana mialoha ny sekoly	9 573 726 000,00	8 434 256 267,14	88,10	2	1	1	0	0	50,00
314	Fanabeazana fototra an'ny 9 taona	330 494 689 000,00	153 899 476 437,58	46,57	7	5	2	0	0	71,43
315	Fanabeazana tsy manara-dalàna	6 766 915 000,00	6 365 342 442,37	94,07	3	2	1	0	0	66,67
316	Fampianarana ambaratonga faharoa	10 956 943 000,00	7 498 304 480,66	68,43	4	0	4	0	0	0,00
FITAMBARANY		1 099 274 297 000,00	908 278 496 781,99	82,63	18	8	10	0	0	44,44

Loharanom-baovao : Tetibola enti-manatanteraka LFI sy LFR, RAP 2018

Iraka « Fanabeazana

- *Fitantanana sy fandrindrana*: tsy misy na iray aza tamin'ireo tondromarika tafiditra amin'ity fandaharan'asa ity nahatratra ny tanjona kendrena. Tsy mbola nisy rafitra napetraka momba ny fitarihana sy ny fandrindrana.

- *Fanabeazana mialoha ny sekoly*: ny fanitarana sy fanatsarana ny tolotra ho an'ny besinimaro amin'ny fanabeazana mialoha ny sekoly, ny tahan'ny sekoly ambaratonga voalohany sy ny vondrom-piarahamonina miaraka amin'ny CAP dia nahatratra 51%, mifanaraka amin'ny vinavina voalohany. Mikasika ny fampiroboroboana ny kalitaon'ny fanabeazana mialoha ny sekoly dia nampiseho fahasamihafana kely 2%. Raha ny marina, raha 30% ny mpanabe no antenaina ho voamarina sy hiasa, dia lasa 28% ny isan-jato farany.

- *Fanabeazana fototra an'ny 9 taona*: ny kalitaon'ny fanabeazana fototra dia niroborobo tamin'ny alalàn'ny fandraisana mpampianatra tsy mpiasam-panjakana 43 803 voatohana sy voaofana, avy tamin'ny vinavina 4 481. Etsy ankilany, taorian'ny fahataran'ny fampandehanana ny tsenam-panjakana, nijanona teo amin'ny fananganana na fanarenana ihany ny efitrano fianarana sasany, izay antony nahatonga ny elanelana amin'ny isan'ny efitrano fianarana azo ampiasaina teo anivon'ny fanabeazana fototra

- *Fanabeazana tsy manara-dalàna*: tratra ny tanjona amin'ny fampihenana ny tsy fahaizana mamaky teny sy manoratra. Ny tahan'ny tanora sy ny olon-dehibe niatrika fampianarana mamaky teny sy manoratra dia nitombo 4%, araka ny voatondro ao amin'ny antontan-taratasin'andraikitra. Fahombiazana tahaka izany koa no voamarika tamin'ny fampiroboroboana ny fanabeazana olom-pirenena sy ny maha-olom-pirenena: ny isan'ny olona nianatra momba ny fiainam-pianakaviana sy ny fiarahamonina dia nitombo 3%. Mikasika ny tanjona ho fampivelarana ny fanabeazana iraisan'ny rehetra, ankizy 38 000 no tafiditra indray tao amin'ny rafitra ara-dalàna, raha novinavinaina ho 38 409. Saingy ny vola natolotry ny mpiara-miombon'antoka ara-bola sy ara-

teknika dia nifantoka indrindra tamin'ny fanabeazana mamaky teny sy manoratra, ka nanimba ny hetsika fampidirana ny zaza ao anatin'ny rafitra manara-dalàna.

- *Fampianarana ambaratonga faharoa*: nitombo 10,53% ny tahan'ireo afaka fanadinana BACC raha oharina tamin'ny vinavina. Tratra araka izany ny tanjona. Ny tondromarika ambiny kosa dia tsy tontosa araka ny nokasaina hatao. Ny tahan'ny fifindran-kilasy tamin'ny fampianarana ambaratonga faharoa dia 30% ihany, antsasaky ny tombana. Na eo aza ny ezaka, mbola miala amin'ny fianarana mialoha ny fotoana ihany mpianatra. Ankoatr'izay, ny tsy fahampian'ny mpampianatra dia sakana iray tamin'ny fahatrarana ny tondromarika momba ny salanisan'ny isan'ny mpianatra isaky ny mpampianatra.

- MINISTERAN'NY FAMPANANAN'ASA, NY FAMPIANARANA TEKNIKA ARY NY FAMPIOFANANA ARAK'ASA

Fafana 33 : Fandravonana ny fampiasana ny vola sy ny zava-bita

Kaody	Fandaharan'asa	Sora-bola farany	Fandaniana vita	Tahan'ny zavabita (%)	voasorati	Tratra	Tsy tratra	Tsy voafaritry	Haf.	Tahan'ny zavabita (%)
049	Fitantanana sy fandrindrana	32 986 336 000,00	27 369 414 246,39	82,97	2	0	2	0	0	0,00
309	Fiofanana ara-teknika «initiale» sy arak'asa	22 139 596 000,00	20 058 950 296,70	90,60	4	0	4	0	0	0,00
FITAMBARANY		55 125 932 000,00	47 428 364 543,09	86,04	6	0	6	0	0	0,00

Loharanom-baovao : Tetibola enti-manatanteraka LFI sy LFR, RAP 2018

- *Fitantanana sy fandrindrana*: tamin'ny fandrindrana ny fampiharana ny politikam-pirenena momba ny asa sy ny fiofanana arak'asa, ny tahan'ny fampidirana an'asa ireo voaofana raha oharina amin'ireo orinasa nohavozina dia notombanana ho 40%, tamin'ny taha 45% novinavinaina mialoha. Io fahasamihafana io dia nohamarinin'ny zava-misy fa ireo orinasa nohavozina dia mbola tao anatin'ny dingana fanandramana. Tsy tratra ihany koa ny tahan'ny fahafaham-po ho an'ny mpisehatra, satria mbola an-dàlana ny fanomezana fampitaovana sy fitaovana ho enti-miasa hanatanterahana ny raharaham-pitantanana sy ny hampiasana ny kolontsaina ara-kajy.

- *Fiofanana ara-teknika «initiale» sy arak'asa* : na teo aza ny fikorontanana noho ny toe-draharaha ara-tsosialy sy politika teto amin'ny Firenena, ny kilasy anelanelany dia afaka nahazo tombony tamin'ny fotoampanarenana nalalaka. Ny tahan'ny fahavitan'ny mpianatra ny fianarana teknika dia ambany kokoa noho ny nandrasana, miaraka amin'ny elanelana 26%. Ny fiofanana teny amin'ny toeram-panofanana dia tapaka noho ny fitokonan'ny mpampianatra nandritra ny fotoana naharitry.

- MINISTERAN'NY FAMPIANARANA AMBONY SY NY FIKAROHANA SIANTIFIKA

Fafana 34 : Fandravonana ny fampiasana ny vola sy ny zava-bita

Kaody	Fandaharan'asa	Sora-bola farany	Fandaniana vita	Tahan'ny zavabita (%)	voasorati	Tratra	Tsy tratra	Tsy voafaritry	Haf.	Tahan'ny zavabita (%)
028	Fitantanana sy fandrindrana	219 041 570 000,00	218 023 660 533,07	99,54	6	4	1	1	0	66,67
310	Fampianarana ambony	14 573 686 000,00	13 243 103 514,60	90,87	4	0	4	0	0	0,00
050	Fitantanana sy	5 252 140 000,00	5 090 168 914,40	96,92	1	1	0	0	0	100,00

Kaody	Fandaharan'asa	Sora-bola farany	Fandaniana vita	Tahan'ny zavabita (%)	voasorati	Tratra	Tsy tratra	Tsy voafaritry	Haf.	Tahan'ny zavabita (%)
	fandrindrana									
311	Fikarohana siantifika	2 438 902 000,00	2 318 357 534,00	95,06	3	1	2	0	0	33,33
FITAMBARANY		241 306 298 000,00	238 675 290 496,07	98,91	14	6	7	1	0	42,86

Loharanom-baovao : Tetibola enti-manatanteraka LFI sy LFR, RAP 2018

Iraka « Fampianarana Ambony »

- *Fitantanana sy fandrindrana (028)*: ny tondro rehetra voatanisa dia nahatratra ny tanjona nokendrena. Noho izany, ny fandanim-bola tsy karama dia voarakitra tamin'ny taha ambony 99,46% ary rafitra fampahalalam-baovao sy serasera 15 no niasa, izany hoe 5 heny mihoatra ny vinavina. Anjerimanontolo 6, Ivontoeram-pampianarana ambony 3 ary ivontoeram-pirenena momba ny fikarohana 6 no nampifandraisina. Na izany aza, nitombo ny fitokonana sy ny fandrahonana fitokonana nataon'ny Anjerimanontolo. Ny fifanenganana ara-tsosialy dia tsy voafehy taorian'ireo fitakiana sendikaly teny anivon'ireo ambaratongam-pampianarana ambony sasantsasany tamin'ny Anjerimanontolom-panjakana.

- *Fampianarana ambony*: ny taona 2018 dia niavaka, tamin'ny alàlan'ny fanofanana ireo manampahaizana miisa 85 niaraka amin'ny UNDP mba hananana toe-tsaina mpandraharaha, ary etsy ankilany, ny fikarakarana atrikasa 4, indrindra ny fametrahana ny politikan'ny paikadim-pirenena ho fampiroboroboana ny fandraharahana sy ny fandaminana ny atrikasam-pirenena momba ny fanamafisana io paikady io niaraka tamin'ny Minisiteran'ny Indostria. Na izany aza, mpampianatra vaovao 30 monja no voaray sy niasa tamin'ireo 120 nokasaina hatao. Ho fanampin'izany, sampana anjerimanontolo 7 tamin'ireo 12 nandrasana no vita tombana sy namboarina.

Iraka « Fikarohana Siantifika »

- *Fitantanana sy fandrindrana (050)*: tratra ny tanjona tamin'ny faran'ny taona.
- *Fikarohana siantifika*: tratra ny vokatra nandrasana, nihoatra ny tanjona aza satria fifanarahana fiaraha-miasa 6 no vita tamin'ny vinavina fifanarahana 4 tany am-boalohany, ny 3 niarahana tamin'i Frantsa, ary ny ambiny niaraka tamin'i Afrika Atsimo, Japon ary Austria. Na izany aza, ny tanjona dia tsy tratra tamin'ny tombana ho amin'ny voka-pikarohana. Noho izany, tsy nisy fifanarahana tafapetraka teny amin'ny OMAPI noho ny tsy fahampian'ny famatsiam-bola.

- MINISTERAN'NY KOLONTSAINA, NY FAMPIROBOROBOANA NY ASA TANANA ARY NY FIAROVANA NY VAKOKA

Fafana 35 : Fandravonana ny fampiasana ny vola sy ny zava-bita

Kaody	Fandaharan'asa	Sora-bola farany	Fandaniana vita	Tahan'ny zavabita (%)	voasorati	Tratra	Tsy tratra	Tsy voafaritry	Haf.	Tahan'ny zavabita (%)
064	Fitantanana sy fandrindrana	9 733 887 000,00	9 494 068 328,17	97,54	7	6	0	1	0	85,71
616	Zavakanto sy asa tanana	2 498 827 000,00	2 412 280 791,00	96,54	5	1	2	2	0	20,00
826	Kolontsaina	2 275 720 000,00	2 232 732 325,00	98,11	9	3	1	5	0	33,33
FITAMBARANY		14 508 434 000,00	14 139 081 444,17	97,45	21	10	3	8	0	47,62

Loharanom-baovao : Tetibola enti-manatanteraka LFI sy LFR, RAP 2018

- *Fitantanana sy fandrindrana*: tratra ireo tondromarika rehetra napetraka, afa-tsy ny mikasika ny habetsaky ny angona sy ny vaovao voatahiry tao amin'ny mpizara vaovaon'ny Minisitera, izay tsy nahazoana vokatra. Ho an'ireo tondromarika tanteraka, ny mpiasan'ny Minisitera dia nampiasaina sy natoro lâlana arakaraka ny fahaiza-manaony, nohavaozina ny fanisana ny mpiasa, nohavaozina ireo fitaovana fampiasa tsy tapaka ary nalamina ny fampiofanana teo anivon'ny Minisitera.

- *Zava-kanto sy asa-tànana*: karazana entana vita tànana 30 karazany, fampirantiana ny kolontsaina malagasy, namidy ny vokatra, araka ny voatanisa tao amin'ny antontan-taratasin'andraikitra. Na izany aza, tsy tratra ny tanjona nokendrena tamin'ny habetsaky ny entana. Ho fanampin'izay, 800 tamin'ireo mpanao asa tànana 50 000 fotsiny no nanara-dalàna tamin'ny taona 2018 noho ny fanaovana ho laharam-pahamehana ireo hetsika hafa. Tsy nisy antontan'isa azo noraisina teny am-piafaran'ny taona momba ny tahan'ny tataom-bidy anelanelany ho an'ireo vondron'ny mpanao asa tànana sy ny isan'ny vondrona asa tànana nivadika ho vondrona indostrialy.

- *Kolontsaina*: mihoatra ny antsasaky ny tondromarika no tsy nahitana antontan'isa tamin'ny faran'ny taona. Ho an'ny valim-pikarohana nahazoam-baovao, ny zava-bita mifandraika amin'izany dia ny fandraisana ireo sehatra 5 mampiditra ny kolontsaina ho ao anatin'ny paikadin'izy ireo sy ny karazana hetsika ara-kolontsaina 100 ary ny fandraisan'anjaran'ny olona 400 000 tamin'ny asa fiarovana, fampiroboroana ary fanatsarana ny fananana ara-kolontsaina. Saingy, noho ny fanaovana ho laharam-pahamehana ireo hetsika hafa, 88 tamin'ireo fananana ara-kolontsaina 418 ihany no voasokajy ho lova.

8. Sehatra fotodrafitrasa

Ny zava-bita sy ny fampiasana ny vola tamin'ireo Minisitera tao anatin'ny sehatra fotodrafitrasa

Eo amin'ny laharana faha-3 amin'ny lafiny fizarana tetibola, ireo Minisitera 6 voamarina ao anatin'ny sehatry ny fotodrafitrasa dia nandray andraikitra hanatanteraka iraka 11, notontosaina tamin'ny alàlan'ny fandaharan'asa 22 sy tanjona 49 manokana. Ny fanatanterahana ireo fandaharan'asa ireo dia hamarinina amin'ny alàlan'ny tondromarika 98. Ao anatin'ny fampiharana ny asany, ny sora-bola farany azon'ity sehatra ity dia nahatratra hatrany amin'ny 1 285,31 lavitrisa Ariary.

Tamin'ny faran'ny taona, ny fanatanterahana ny fandaharan'asa rehetra dia nitaky fandaniana 568,61 lavitrisa Ariary, izay nahatonga ny salanisa 44,24%. Ny sehatra fotodrafitrasa no faharoa nahatontosa ny asany tsara indrindra, taorian'ny sehatra fitantanana-draharaha.

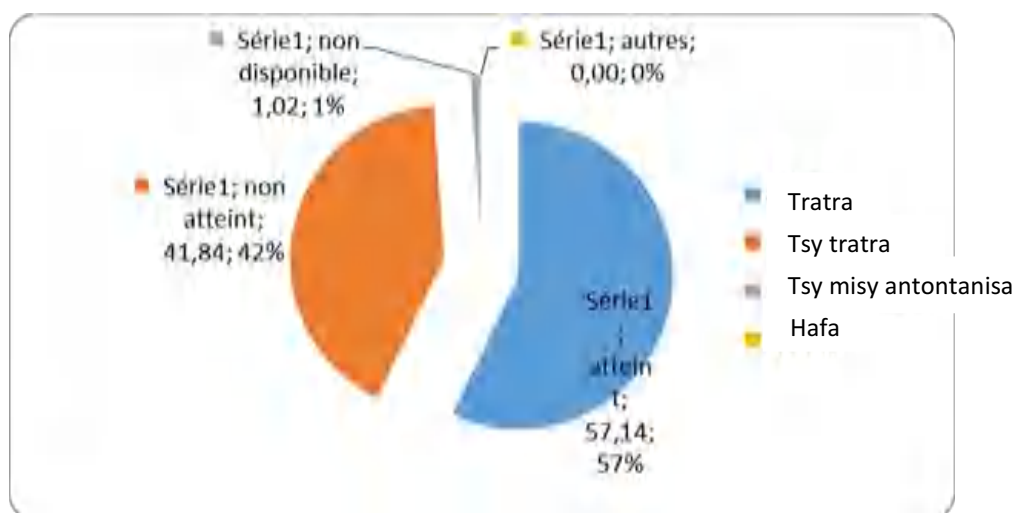
Ity fafana manaraka ity dia mamintina ny zava-bitan'ny sehatra fotodrafitrasa:

Fafana 36 : Zava-bita sy fampiasana ny vola tamin'ireo Minisitera tao amin'ny sehatra fotodrafitrasa

Amin'ny isa											(Amin'ny lavitrisa Ariary)		
Min	Ira.	Fand.	Tanj. ank. apo ben	Tanj. manokana	Tanjona		Zava-bita	Tsy tratra	Tsy voafaritra	Hafa	Sora-bola		Fandaniana vita
					Voalohany	Farany					Voalohany	Farany	
6	11	22	22	49	88	98	56	41	1	0	1 641,71	1 285,31	568,61

Loharanom-baovao : RAP, Tetibola enti-manatanteraka LFI sy LFR ary BCSE 2018

Kisary 4 : Fahombiazan'ny sehatra fotodrafitrasa tamin'ny 2018 (amin'ny %)



Loharanom-baovao : RAP, Tetibola enti-manatanteraka LFI sy LFR ary BCSE 2018

Fanarahana isaky ny fandaharan'asam-panatanterahan'ireo Ministera ao amin'ny sehatra fotodrafitrasa

- MINISTERAN'NY ANGOVO SY NY AKORANAFO

Fafana 37 : Fandravonana ny fampiasana ny vola sy ny zava-bita

Kaody	Fandaharan'asa	Sora-bola farany	Fandaniana vita	Tahan'ny zavabita (%)	voasoratra	Tratra	Tsy tratra	Tsy voafaritra	Haf.	Tahan'ny zavabita (%)
031	Fitantanana sy fandrindrana	6 208 833 000,00	5 678 548 082,85	91,46	1	0	1	0	0	00,00
203	Fampivoarana ny fotodrafitrasa ara-herinaratra sy ny loharanon'angovo eto an-toerana	134 928 327 000,00	13 799 111 824,38	10,23	8	1	7	0	0	12,50
204	Fampivoarana ny sehatry ny solitany sy solika mifangaro	3 741 625 000,00	3 624 014 049,80	96,86	4	2	2	0	0	50,00
FITAMBARANY		144 878 785 000,00	23 101 673 957,03	15,95	12	3	9	0	0	25,00

Loharanom-baovao : RAP, Tetibola enti-manatanteraka LFI sy LFR ary BCSE 2018

- *Fitantanana sy fandrindrana*: ny fampiasana tetibola nokasaina tamin'ny tahan'ny 100% dia tsy nahatratra afa-tsy 91,46% ihany tamin'ny faran'ny taona, ary niteraka elanelana 8,54%.
- *Fampivoarana ny fotodrafitrasa ara-herinaratra sy ny loharanon'angovo eto an-toerana*: ireo tondromarika rehetra tao anatin'ity fandaharan'asa ity dia naneho elanelana kely tamin'ny zava-bita. Ny tahan'ny fahazoana herinaratra dia tsy tratra noho ny olana tamin'ny tambazotra fizarana. Na teo aza io tsy fahombiazana io dia nisy ireo vokatry nanamarika ny taona 2018. Araka izany, ny loharanom-angovo azo avy eto an-toerana dia nampiasaina tamin'ny fomba mahomby, raha toa ka nahatratra 950m³ ny fitsitsiana hazo natao, noho ny hetsika fanentanana teny amin'ny fitoeran'ny mponina amin'ny fampiasana angovo hafa eny anivon'ny tokantrano malagasy. Nampirisihina koa ny fiovana tsikelikely mankany amin'ny fampiasana angovo maitso sy azo havaozina. Araka ity fijery ity, ny angovo hafa amin'ny hazo, indrindra ny biogaz, ny fako avy amin'ny fambolena, ny fako voajanahary ary ny etanol, dia nahazoana taha isan'isany 0,5%, 0,6%, 1 % ary 1,5%.
- *Fampivoarana ny sehatry ny solitany sy solika mifangaro*: ny antsasaky ny tondromarika voasoratra dia nahatratra ny tanjona napetraka. Araka izany, fahazoan-dàlana 36 ho an'ny asa solika no nomena

ary distrika 8 no nanolorana tobin-tsolika sy fiara mpitatitra solika, mba hanamorana ny fahazoan'ny mponina ny vokatra solika sy tolotra misy kalitao. Etsy ankilany, ny fitarainana voaray noho ny fiahiahiana ny hosoka, vokatry ny fahapotehan'ny milina mpanodina na fitaovana nampiasa solika, dia nitombo raha oharina tamin'ny vinavina, noho ny tsy fahampiana ara-pitaovana sy ara-bola.

- MINISTERAN'NY RANO SY NY FANADIOVANA ARY NY FIDIOVANA

Fafana 38 : Fandravonana ny fampiasana ny vola sy ny zava-bita

Kaody	Fandaharan'asa	Sora-bola farany	Fandaniana vita	Tahan'ny zavabita (%)	voasoratra	Tratra	Tsy tratra	Tsy voafaritra	Haf.	Tahan'ny zavabita (%)
032	Fitantanana sy fandrindrana	12 577 503 000,00	11 439 701 329,28	90,95	3	2	1	0	0	66,67
205	Fampiroboroboana ny fampidirana-dranosy ireo fotodrafitrasa fanadiovana	91 236 224 000,00	42 297 673 585,34	46,36	4	3	1	0	0	75,00
FITAMBARANY		103 813 727 000,00	53 737 374 914,62	51,76	7	5	2	0	0	71,43

Loharanom-baovao : RAP, Tetibola enti-manatanteraka LFI sy LFR ary BCSE 2018

- *Fitantanana sy fandrindrana*: Teo amin'ny fanatsarana ny zava-bitan'ny Minisitara, fitaleavana sy sampan-draharaha 10 no voafehy sy narahi-maso ary voahaja ny fe-potoana fikirakirana antontan-taratasy, nifanaraka tamin'ny vinavina napetraka. Na izany aza, tsy tontosa tsara ny tahan'ny fampiasana tetibola. Ny elanelana hita 7,65% dia vokatry ny fahasamihafana teo amin'ny sora-bola havoaka tao anatin'ny fanitsiana ny tetibola sy ny vola azo taorian'ny tolo-bidy.

- *Fampiroboroboana ny fampidirana-drano, fotodrafitrasa fanadiovana ary fampiroboroboana ny fahadiovana*: 3 tamin'ireo tondromarika 4 voasoratra no nahomby. Noho izany, nisy lavaka 70 namboarina, lakan-drano iray no natao ary fakàna rano 9 520 fanampiny no napetraka. Na izany aza, ny tanjona tamin'ny fanamafisana ny fanentanana hampielezana ireo hafatra WASH manan-danja dia tsy tontosa afa-tsy ampahany ihany.

- MINISTERAN'NY ASA VAVENTY SY FOTODRAFITRASANA

Fafana 39 : Fandravonana ny fampiasana ny vola sy ny zava-bita

Kaody	Fandaharan'asa	Sora-bola farany	Fandaniana vita	Tahan'ny zavabita (%)	voasoratra	Tratra	Tsy tratra	Tsy voafaritra	Haf.	Tahan'ny zavabita (%)
020	Fitantanana sy fandrindrana	14 620 426 000,00	14 403 965 677,92	98,52	4	0	4	0	0	0,00
206	Fampiroboroboana ny fotodrafitrasa momba ny lalana	455 349 951 000,00	131 051 147 262,16	28,78	5	2	3	0	0	40,00
218	Fitantanana ny harena momba ny lalana	21 141 017 000,00	20 592 985 896,17	97,41	4	3	0	1	0	75,00
058	Fitantanana sy fandrindrana	3 258 703 000,00	3 217 250 770,20	98,73	3	0	3	0	0	0,00
215	Fampiroboroboana ny fotodrafitrasa	242 311 400 000,00	149 430 245 532,11	61,67	3	2	1	0	0	66,67
FITAMBARANY		736 681 497 000,00	318 695 595 138,56	43,26	19	7	11	1	0	36,84

Loharanom-baovao : RAP, Tetibola enti-manatanteraka LFI sy LFR ary BCSE 2018

Iraka « Asa vaventy »

- *Fitantanana sy fandrindrana (020)*: ny tondromarika rehetra dia nampiseho zava-bita ambany. Raha ny marina, ny tsy fahampian'ny loharanom-bola dia antony iray nanakana ny fifehezana ny fahazoambaovao momba ireo tondromarika isan-karazany sy ny fanaraha-maso ary ny fanombanana ireo tetikasa. Io tsy fahampian'ny vola io koa dia nahatonga ny fihenana'ny fampiofanana nomena.

- *Fampiroboroboana ny fotodrafitrasa momba ny lalana*: taorian'ny fanavaozana ireo asa laharam-pahamehana nandritra ny telovolana faha-4, dia lalana 17 km fotsiny no nohavaozina / namboarina raha 4 500 km ny vinavina, ary 18 tamin'ireo famoahan-drano 20 novinavinaina no voakojojo. Na izany aza, tondromarika 2 no tanteraka nifanaraka tamin'ny vinavina, indrindra ny fanarenana ireo lalana taorian'ny fandalovan'ireo loza voajanahary, sy ny fanokafana ireo faritra lavitra sasany.

- *Fitantanana ny harena momba ny lalana*: ny taona 2018 dia voamariky ny fikojojoana baka 16 sy lalana 10.000 km ary famoahan-drano sy fiampitana 15.

Iraka «Asa lehibe momba ny fotodrafitrasa sy ny fampitaovana»

- *Fitantanana sy fandrindrana (058)*: ny tahan'ny fampiasana tetibola dia saika nahatratra 100%, nahitana elanelana kely 1,27% tamin'ny faran'ny taona. Na izany aza, tsy nisy tompon'andraikitra voafana tao amin'ny fitantanana ankapobeny ny fotodrafitrasa sy ny tetikasan'ny filoham-pirenena, taorian'ny fanitsiana ny sora-bola. Ankoatr'izay, ny tsy fahafahana nampiasa ny vola no tsy nahafahana nivity fitaovana azo afindra sy mihodina, teo amin'ny lafiny fotodrafitrasa sy ny tetikasan'ny Filoham-pirenena.

- *Fampivoarana ny fotodrafitrasa*: ny vokatra azo tamin'ny fampiharana ireo tetikasan'ny Filoham-pirenena maika (PUP) dia nihoatra ny valiny nandrasana. Raha ny marina, 1.000.000 ireo mpandray tombotsoan'ny PUP ho an'ny fampivelarana ny mahaolona sy maharitra no voaisa, raha notombanana ho olona 150 000 tamin'ny voalohany. Toy izany koa, ny isan-jaton'ny fahazoana tsikelikely ny lisitry ny fotodrafitrasa nampanantenain'ny Filoham-pirenena dia nahatratra 80%. Etsy ankilany, tsy misy tetikasa nihatra araka ny antontan-taratasy momba ny paik'ady sy ny rafitra mifehy afaka napetraka mialoha. Raha ny fanazavana azo dia nisy ny tsy fahalavorarian'ny tondromarika tamin'ity tetikasa ity.

- MINISTERAN'NY FANAJARIANA NY TANY SY NY FANANAN-TANY

Fafana 40 : Fandravonana ny fampiasana ny vola sy ny zava-bita

Kaody	Fandaharan'asa	Sora-bola farany	Fandaniana vita	Tahan'ny zavabita (%)	voasor	Trat	Tsy tratra	Tsy voafaitra	Haf.	Tahan'ny zavabita (%)
018	Fitantanana sy fandrindrana	3 060 863 000,00	2 629 895 899,74	85,92	7	5	2	0	0	71,43
409	Tany sy filaminan'ny fananantany	17 322 503 000,00	5 180 936 151,33	29,91	9	5	4	0	0	55,56
021	Fitantanana sy fandrindrana	30 805 474 000,00	30 148 515 421,03	97,87	8	7	1	0	0	87,50
207	Fanajariana sy fampitaovana ireo tanan-dehibe	172 845 044 000,00	82 207 649 453,20	47,56	5	3	2	0	0	60,00
FITAMBARANY		224 033 884 000,00	120 166 996 925,30	53,64	29	20	9	0	0	68,97

Loharanom-baovao : RAP, Tetibola enti-manatanteraka LFI sy LFR ary BCSE 2018

Iraka « Tany sy filaminan'ny fananan-tany »

- *Fitantanana sy fandrindrana (018)*: ny zava-bita nahafa-po indrindra dia ny isan'ny iraka fanaraha-maso notanterahina, ny isan'ny tranobe naorina na nohavaozina ary koa ny isan'ny mpiasa voaofana teo anivon'ny fitantanana ankapobeny ny fananan-tany, nahavita nihoatra ny tanjona nokendrena. Na izany aza, tsy tratra ny tanjona tamin'ny famoahana rijan-teny sy ny tahan'ny fampiasana tetibola.

- *Tany sy filaminan'ny fananan-tany* : ny zava-bita lehibe indrindra nahitam-bokatra ambonimbony kokoa noho ny vinavina dia mikasika indrindra ny fanarenana sy ny fampitaovana ireo sampan-draharahan'ny fananan-tany 74, ny fametrahana birao fandraisana tokana miisa 10, ny fanaovana taratasin-tany 35 460, ny fanaovana famaritan-tany 19.439 ary ny fanomezana antoka ho an'ny mpamokatra 31.290. Etsy ankilany, ny zava-bita sasany dia nampiseho fahombiazana maivana. Kaominina 32 monja tamin'ireo 100 noheverina no voatohana tamin'ny filaminan'ny fananan-tany, kaominina 20 tamin'ireo 150 nandrasana no notohanana tamin'ny fananganana biraon'ny fananan-tany, ary biraon'ny fananan-tany 336 tamin'ireo 500 novinavinaina no vita fanaraha-maso.

Iraka « Fanajariana ny tany »

- *Fitantanana sy fandrindrana (021)*: ny fiofanan'ny mpiasa 150 momba ny fitantanana-draharaha, ny fampiofanana olona 70 momba ny paik'ady an-dranomasina, ny fananganana na fanarenana ireo tranobe 106, ary ny fahazoana 45 fitaovana azo afindra sy mihodina no vokatry azo tsapain-tanana tamin'ity fandaharan'asa ity. Na izany aza, rijan-teny 794 ihany no navoaka sy nasiam-panitsiana, raha 1 000 kosa ny vinavina.

- *Fanajariana sy fampitaovana ireo tanan-dehibe*: ny tondromarika tratra dia ny fandrakofana fitaovana fanajariana ny tany tamin'ireo Vondrom-paritra Itsinjaram-Pahefana (CTD), ny fisian'ireo orinasa 49 mandray soa amin'ny fahazoam-baovao momba ny tany sy ny fanomezana vondrom-piarahamonina momba ny fotodrafitrasa 8 ary ny fananganana trano manenika ny Firenena. Na izany aza, tsy tratra ny tanjona tamin'ny fanomezana tontolo iainana mahomby amin'ny fampandrosoana ara-tsosialy sy ara-toekarena amin'ny tanàn-dehibe sy ny manodidina ny tanàn-dehibe. Ankoatr'izay, faritra ara-toekarena 4 ihany no noforonina sy nohajariana raha 10 ny vinavina.

- MINISTERAN'NY FITATERANA SY NY FAMANTARANA NY TOETR'ANDRO

Fafana 41 : Fandravonana ny fampiasana ny vola sy ny zava-bita

Kaody	Fandaharan'asa	Sora-bola farany	Fandaniana vita	Tahan'ny zavabita (%)	voasoratra	Tratra	Tsy tratra	Tsy voafaritry	Haf.	Tahan'ny zavabita (%)
022	Fitantanana sy fandrindrana	9 690 543 000,00	9 229 289 802,56	95,24	8	6	2	0	0	75,00
208	Fitaterana an-tanety sy andalam-by	45 449 030 000,00	25 184 322 629,32	55,41	3	2	1	0	0	66,67
209	Fitaterana an-dranomasina, an-dranomamy ary an'habakabaka	12 555 117 000,00	11 528 414 954,05	91,82	7	5	2	0	0	71,43
211	Fivoaran'ny toetr'andro	2 062 644 000,00	1 859 816 674,17	90,17	4	4	0	0	0	100,00
FITAMBARANY		69 757 334 000,00	47 801 844 060,10	68,53	22	17	5	0	0	77,27

Loharanom-baovao : RAP, Tetibola enti-manatanteraka LFI sy LFR ary BCSE 2018

Iraka « Fitaterana »

- *Fitantanana sy fandrindrana (022)*: ho an'ireo tondromarika voatanisa, antontan-kevitra momba ny tsena 81 no tafavoaka tao anatin'ny fe-potoana notakiana, trano 12 nohavaozina na namboarina, rafitra 12 nomena fitaovam-piasana ary mpiasa 20 voaofana. Mikasika ireo tondromarika tsy tratra, fitsipi-pifehezana 2 ihany no lany tamin'ireo 5 novinavinaina.

- *Fitaterana an-tanety sy an-dalam-by*: ny hetsika nanamarika ny taona 2018 dia nahitana ny fanamboarana toby fiantsonana 3 sy ny fanisana fiara 270.000 nandalo tamin'ny fanaraha-maso ara-teknika. Na izany aza, ny fanatsarana ny fiarovana ny fitaterana an-tanety dia tratra ampahany ihany, satria ny tahan'ny fihenana ny lozam-pifamoivoizana nahafaty olona dia 0.50% tamin'ny faran'ny taona.

- *Fitaterana an-dranomasina, an-dranomamy ary an'habakabaka*: ny zava-bita nahomby tamin'ity fandaharan'asa ity dia ny fihenana ny lozam-pifamoivoizana, ny fampiasana ny zotram-pitaterana an'habakabaka 17, ny fampivoarana ny seranan-tsambo 3, ary ny fananganana fitsipika 22 mifehy ny fitaterana an-dranomasina. Na izany aza, tsy nisy seranam-piaramanidina voamarina tamin'ny taona 2018 vokatry ny tsy fampiharana ireo fomba fanamarinana.

Iraka « Famantarana ny toetr'andro »

- *Fivoaran'ny toetr'andro*: noho ny fiovaovana ara-toetr'andro, vaovao sy fampandrenesana fampitandremana 72 no navoaka raha 70 ny isa novinavinaina. Ny sampan-draharahan'ny famantarana momba ny rano sy toetr'andro dia voaparitaka teny anivon'ny faritra, satria sampan-draharaha 9 no tafapetraka tany amin'ireo faritra mitoka-monina.

- MINISTERAN'NY PAOSITRA SY NY FIFANDRAISAN-DAVITRA ARY NY FAMPANDROSOANA NY HAITAO ARA-KAJY MIRINDRA

Fafana 42 : Fandravonana ny fampiasana ny vola sy ny zava-bita

Kaody	Fandaharan'asa	Sora-bola farany	Fandaniana vita	Tahan'ny zavabita (%)	voasoratra	Tratra	Tsy tratra	Tsy voafaritra	Haf.	Tahan'ny zavabita (%)
023	Fitantanana sy fandrindrana	1 555 182 000,00	1 453 551 880,10	93,47	2	1	1	0	0	50,00
214	Fanohanana ny fanitarana ny fanaparahana ny paositra	-	-		3	2	1	0	0	66,67
043	Fitantanana sy fandrindrana	-	-		2	1	1	0	0	50,00
210	Fampivelarana ny fahazoana ireo tambazotra TIC any amin'ny faritra ambanivohitra	4 588 000 000,00	3 651 792 870,00	79,59	1	0	1	0	0	0,00
FITAMBARANY		6 143 182 000,00	5 105 344 750,10	83,11	8	4	4	0	0	50,00

Loharanom-baovao : RAP, Tetibola enti-manatanteraka LFI sy LFR ary BCSE 2018

Iraka « Paositra sy Fifandraisan-davitra »

- *Fitantanana sy fandrindrana* : ny tahan'ny famerana ny famoaham-bola napetraka dia nisy fiatraikany tamin'ny zava-bita raha oharina tamin'ny tanjona napetraka.

- *Fanohanana ny fanitarana ny fanaparahana ny paositra*: nanoloana ny fahasarotan'ny dingana ara-panjakana, tsy nisy fahefana amin'ny fanaparahana ny paositra niasa. Etsy ankilany, ny vokatra dia nihoatra

ny tanjona nokendrena ho an'ny isan'ny biraon'ny mpandraharaha narahi-maso sy ny isan'ny biraon'ny niasa, noho ny fanatsarana ny fanaparahana ny paositra sy ny fanatanterahana ny antoka amin'ny paositra.

Iraka « Teknolojian'ny fampitam-baovao sy ny Fifandraisana » (TIC)

- *Fitantanana sy fandrindrana* : fiaraha-miasa akaiky tamin'ireo mpandraharaha no nahafahana nanamboatra ny lahatsoratra momba ny TIC. Na izany aza, toeram-pifandraisana 120 tamin'ireo 164 nomanina ihany no niasa. Raha ny marina, ny hetsika nifandraika tamin'izany dia tapaka nandritra ny fotoana fohy noho ny fahasarotan'ireo dingana ara-panjakana.

- *Fampivelarana ny fahazoana ireo tambazotra TIC any amin'ny faritra ambanivohitra*: ny antsasaky ny tanjona nokendrena ihany no tratra tamin'ity fandaharan'asa ity, toeram-pifandraisana 17 no niasa tamin'ireo 30 nomanina. Ity tsy fahombiazana ity dia vokatra ny tsy fahampian'ny mpitantana mahay manatanteraka ireo asa.

4. Sehatra famokarana

Ny zava-bita sy ny fampiasana ny vola tamin'ireo Ministera tao anatin'ny sehatra famokarana

Ny sehatra famokarana dia nahazo sora-bola 589,14 lavitrisa Ariary, izay naneho ny 5,26% tamin'ny tetibola ankapobeny iray manontolo. Tamin'ny faran'ny taona dia 55,86% tamin'ny sora-bola no lany, izany hoe vola mitentina 329,08 lavitrisa Ariary.

Ny politikam-panjakana laharam-pahamehana tamin'ireo Ministera 6 tao amin'ity sehatra ity dia nifantoka tamin'ny iraka 7, niely tamin'ny fandaharan'asa 20 ary nizara ho tanjona 51 manokana, ny fahombiazana dia hamarinina tamin'ny alàlan'ny tondromarika 85. Ny sehatra famokarana no tsy nahomby indrindra, niaraka amin'ny tahan'ny zava-bita 40%. Io isan-jato io dia nidina be raha oharina tamin'ny taon-dasa, fihenana 19,26%. Ny fahombiazan'ny Ministera dia nanodidina ny 18,75% sy ny 85,71%.

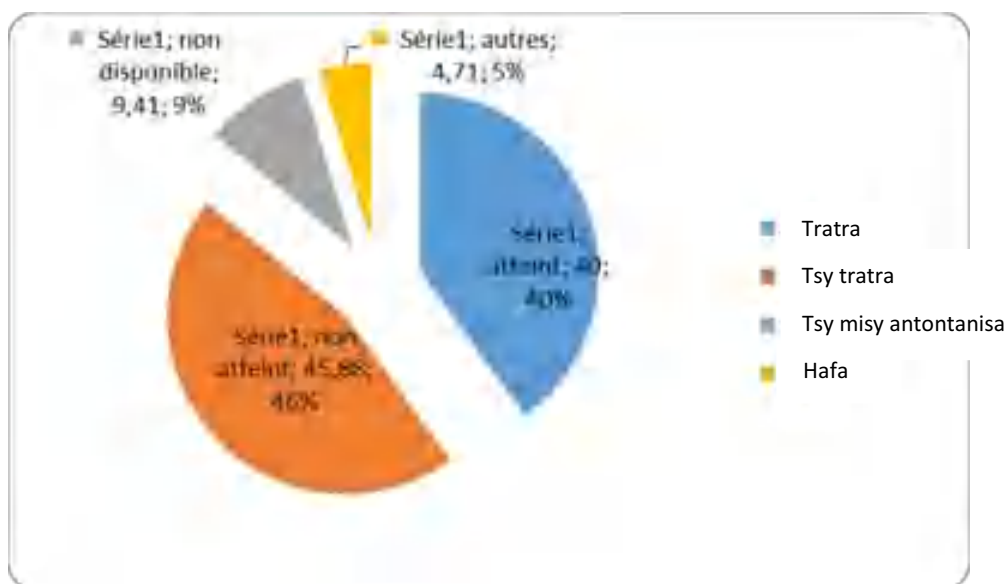
Ny zava-bitan'ny sehatra famokarana na teo amin'ny lafiny vola na teo amin'ny fanatanterahana dia fintinina ao amin'ny fafana manaraka:

Fafana 43: Famintinana ny zava-bita sy ny fampiasana ny vola tamin'ireo Ministera tao anatin'ny sehatra famokarana

Amin'ny isa											(amin'ny lavitrisa Ariary)		
Min	Ira.	Fand.	Tanj anka pobe ny	Tanj mano kana	Tanjona		Valeurs réalisées	Tsy tratra	Tsy voafaritra	Hafa	Sora-bola		Fandaniana vita
					Voalohany	Farany					Voalohany	Farany	
6	7	20	20	51	78	85	34	39	8	4	657,11	589,14	329,08

Loharanom-baovao : RAP, Tetibola enti-manatanteraka LFI sy LFR ary BCSE 2018

Kisary 5 : Fahombiazan'ny sehatra famokarana tamin'ny 2018 (amin'ny %)



Loharanom-baovao : RAP, Tetibola enti-manatanteraka LFI sy LFR ary BCSE 2018

Fanarahana isaky ny fandaharan'asam-panatanterahan'ireo Ministera ao amin'ny sehatra famokarana

- MINISTERAN'NY INDOSTRIA SY NY FAMPANDROSOANA NY SEHATRA TSY MIANKINA

Fafana 44 : Fandravonana ny fampiasana ny vola sy ny zava-bita

Kaody	Fandaharan'asa	Sora-bola farany	Fandaniana vita	Tahan'ny zavabita (%)	voasorati	Tra ra	Tsy tratra	Tsy voafa itra	Haf.	Tahan'ny zavabita (%)
051	Fitantanana sy fandrindrana	9 117 833 000,00	8 990 449 157,84	98,60	8	4	4	0	0	50,00
605	Indostria	1 296 580 000,00	505 386 880,00	38,98	9	2	2	5	0	22,22
621	Fampiroboroboana ny sehatra tsy miankina	433 410 000,00	432 889 552,00	99,88	4	3	0	1	0	75,00
FITAMBARANY		10 847 823 000,00	9 928 725 589,84	91,53	21	9	6	6	0	42,86

Loharanom-baovao : RAP, Tetibola enti-manatanteraka LFI sy LFR ary BCSE 2018

- *Fitantanana sy fandrindrana:* ny isan'ny mari-pankasitrahana sy ny mari-pahaizana nozaraina dia ambanin'ny vinavina, noho ny tsy fahampian'ny tetibola natokana ho an'ny fiofanana. Ny isan'ny famoahana lahatsoratra sy ny hetsika ara-haino aman-jery dia nihena ihany koa raha oharina tamin'ny vinavina. Na teo aza ireo vokatry mifangaro ireo, 55 ny antontan-kevitra momba ny hetsika sy ny zava-bitan'ny minisitera no namboarina raha naminavina antontan-kevitra 3 tany am-piandohana, 8 ny tahirin-kevitra tafapetraka ary ny tahan'ny fandraiketana miohatra amin'ny tahan'ny famerana ny famoaham-bola dia teo amin'ny 91%.

- *Indostria:* ny tsy fahampian'ny tetibola natokana ary koa ny fanovana ny politikam-drafitry ny asa isan-taona dia nisy fiatraikany ratsy teo amin'ny fampandehanana ireo sosaitem-panjakana. Toy izany koa, tranokala 2 metry ho an'ny faritra nosafidiana, tamin'ireo 5 nokasaina, no tafapetraka isaky ny faritra. Na teo aza izany dia nisy sata vaovao natokana ho an'ny sosaitem-panjakana sy ny orinasam-panjakana mifamatotra amin'ny Minisitera norafetina ary ny vondrona mpanodina novinavinaina rehetra dia noforonina sy nanaraka fitsipika. Ny antontan-kevitra momba ireo tondromarika sisa dia nambara fa tsy misy.

- *Fampiroboroboana ny sehatra tsy miankina*: ireo tondromarika izay nahazoam-baovao dia nahatratra ny tanjon'izy ireo avokoa. Araka izany, fanavaozana 3 momba ny fametrahana ny kolontsain'ny fifampidinihana eo amin'ny Fanjakana sy ny sehatra tsy miankina no nampiharina, 75% tamin'ny olan'ireto farany dia voavaha, ary ny fanentanana rehetra nokasaina hatao, tamin'ny hetsika fiaraha-miombon'antoka, dia nahafahana namelombelona ny asan'ny indostria.

- MINISTERAN'NY FIZAHAN-TANY

Fafana 45 : Fandravonana ny fampiasana ny vola sy ny zava-bita

Kaody	Fandaharan'asa	Sora-bola farany	Fandaniana vita	Tahan'ny zavabita (%)	voasoratra	Tratratra	Tsy tratratra	Tsy voafaritratra	Haf.	Tahan'ny zavabita (%)
040	Fitantanana sy fandrindrana	8 707 321 000,00	7 006 057 100,36	80,46	1	1	0	0	0	100,00
618	Fitantanana, fampanaraham-penitra ary fanomezan'endrika ny sehatra fizahan-tany	893 332 000,00	821 108 936,00	91,92	2	0	2	0	0	0,00
619	Fandaminana sy fampandrosoana ny sehatra fizahan-tany	3 960 055 000,00	3 810 957 611,72	96,23	2	0	0	2	0	0,00
FITAMBARANY		13 560 708 000,00	11 638 123 648,08	85,82	5	1	2	2	0	20,00

Loharanom-baovao : RAP, Tetibola enti-manatanteraka LFI sy LFR ary BCSE 2018

- *Fitantanana sy fandrindrana*: ny fanatsarana ny fomba fiasa tao anatin'ity Minisitera ity dia nahafahan'izy nanatsara ireo tolotra ho an'ny daholobe tamin'ny taha 100%.

- *Fitantanana, fampanaraham-penitra ary fanomezan'endrika ny sehatra fizahan-tany*: ny isan'ny vakoka nomen-danja dia ambany lavitra noho ny vinavina. Tsy nisy antontan'isa araka ny fanazavana nomena. Ny isan'ny asa mivantana mifandraika amin'ny fizahan-tany koa dia nihena raha oharina tamin'izay voasoratra tao amin'ny antontan-taratasin'andraikitra. Noho izany, raha asa mivantana 53 750 no nokasaina hoforonina, 46 175 ihany no vita. Ity elanelana ity dia vokatra amin'ny tsy filaminan'ny fampiasam-bola eto Madagasikara.

- *Fandaminana sy fampandrosoana ny sehatra fizahan-tany*: ny vokatra azo tamin'ny mari-pamantarana ara-pizahan-tany fantatra ary koa ireo azo tamin'ny isan'ny vahiny mpitsidika tany amin'ireo valanjavaboary sy ny faritra arovana dia tsy azo norefesina noho ny tsy fahampian'ny antontan-kevitra.

- MINISTERAN'NY FAMBOLENA SY NY FIOMPIANA

Fafana 46 : Fandravonana ny fampiasana ny vola sy ny zava-bita

Kaody	Fandaharan'asa	Sora-bola farany	Fandaniana vita	Tahan'ny zavabita (%)	voasoratra	Tratratra	Tsy tratratra	Tsy voafaritratra	Haf.	Tahan'ny zavabita (%)
061	Fitantanana sy fandrindrana	35 458 396 000,00	34 316 111 994,67	96,78	2	2	0	0	0	100,00
411	Fambolema	365 522 128 000,00	211 248 196 193,12	57,79	3	2	1	0	0	66,67
412	Fiompiana	3 464 106 000,00	3 377 387 425,48	97,50	2	2	0	0	0	100,00
FITAMBARANY		404 444 630 000,00	248 941 695 613,27	61,55	7	6	1	0	0	85,71

Loharanom-baovao : RAP, Tetibola enti-manatanteraka LFI sy LFR ary BCSE 2018

- *Fitantanana sy fandrindrana* : nitombo be ny taham-pahombiazan'ny Minisitera tamin'ny faran'ny taona raha ampitahaina tamin'ny tanjona nokendrena. Ity fanatsarana ity dia natosiky ny fandraisana andraikity ny Minisitera hanitra ny ezaka nataony mba hisy akony azo tsapain-tanana kokoa ho an'ny tombotsoan'ny mponina. Nohamafisina ihany koa ny fahaiza-manaon'ny mpisehatra. Ny tanjona dia nihoatra lavitra, satria mpiasa miisa 762 tamin'ireo 325 nokendrena no nofanina, 32 tamin'izy ireo no nahazo fiofanana tany ivelany noho ny fiaraha-miasa matotra nataon'ny Minisitera niaraka tamin'ireo tetikasa na fandaharan'asa eo ambany fiahiany sy ireo mpiara-miombon'antoka hafa. Ity fiofanana goavana ity dia natao mba hiatrehana izay mety ho fiverenan'ny bibikely mpamotika eto amin'ny Firenena malagasy.

- *Fambolena*: nohatsaraina ny fari-piainan'ny token-trano mpamokatra. Raha ny marina dia token-trano 96.774 no nahazo tombony tamin'ity tetikasa ity raha 55 000 ny vinavina teny am-piandohana. Ity zava-bita ity dia vokatra ny fanomezana masomboly ho an'ireo mpamokatra mifototra amin'ny fiaraha-miasa matotry ny Minisitera niaraka tamin'ireo mpiara-miombon'antoka hafa. Toy izany koa, ny fanondrahana velarantany fambolena 46.616 ha dia tratra noho ny asa fanarenana ny toha-drano mpanondraka 239 sy ny fanamboarana lakan-drano 1 915 km tamin'ny famatsiam-bola anatiny sy ivelany. Na izany aza, ny habetsaky ny fanampiana natokana ho an'ny mpamokatra dia nihena be miohatra tamin'ny vola nantenaina, tsy fitoviana - 12,255 lavitrisa Ariary, satria ny vola ho enti-miasa nomanina dia tsy mbola nohetsehana.

- *Fiompiana* : ny tanjona napetraka tamin'ity fandaharan'asa ity, hikendry ny fampiroboroboana ny fiompiana mifantoka amin'ny tsena, dia tanteraka, na nihoatra lavitra aza. Araka izany, na dia mpiompy 90 aza no noheverina hotohanana sy harahi-maso, 15.976 no tena tratra tamin'ny faran'ny taona. Raha ny marina, ny fampiofanana ny mpiompy dia iray amin'ireo lahasa laharam-pahamehan'ny Minisitera mba hahatrarana ny tanjona amin'ny resaka famokarana biby, ny fampiroboroboana ireo sehatrasa ary ny fanabeazana ny mpiompy. Ho fanampin'izay, fotodrafitrasa manara-penitra 67 no napetraka raha naminavina 4. Ity vokatra farany ity dia noho ny ezaka natao mba hampivelarana sy hamelomana ny sehatra ifoton'ny fiompiana.

- MINISTERAN'NY HARENA ANATY RANO SY NY JONO

Fafana 47 : Fandravonana ny fampiasana ny vola sy ny zava-bita

Kaody	Fandaharan'asa	Sora-bola farany	Fandaniana vita	Tahan'ny zavabita (%)	voasoratra	Tratra	Tsy tratra	Tsy voafaritry	Haf.	Tahan'ny zavabita (%)
033	Fitantanana sy fandrindrana	11 926 121 000,00	11 720 954 306,60	98,28	4	0	3	0	1	0,00
408	Fampivelarana ny jono sy ny harena anaty rano	49 061 112 000,00	8 092 352 528,33	16,49	5	1	3	0	1	20,00
059	Fitantanana sy fandrindrana	2 121 900 000,00	1 831 319 121,00	86,31	4	1	3	0	0	25,00
410	Fiarovana ny ranomasina sy ny loharanon-karena ao aminy	1 455 000 000,00	1 327 186 293,26	91,22	3	1	2	0	0	33,33
FITAMBARANY		64 564 133 000,00	22 971 812 249,19	35,58	16	3	11	0	2	18,75

Loharanom-baovao : RAP, Tetibola enti-manatanteraka LFI sy LFR ary BCSE 2018

Iraka « Jono »

- *Fitantanana sy fandrindrana*: elanelana vitsivitsy tamin'ny zava-bita no voamarina ho an'ireo tondromarika rehetra tafiditra tao anatin'ity fandaharan'asa ity. Ny isan'ny mpiasa mamokatra dia tomanana ho 622 raha oharina tamin'ny tarehimarika 700 novinavinaina. Ny tetibolan'ny Minisitera dia tsy noraiketina afa-tsy 84,44% fotsiny, vokatra ny fanovana ny tetibola nandritra ny taona.

- *Fampivelarana ny jono sy ny harena anaty rano*: ny tahan'ny famokarana dia nahitana fihenana kely, taorian'ny fanakatonana ny jono makamba, jono foza ary jono anatin'ny. Toy izany koa, tsy ny boky torolàlana rehetra momba ny fanitsiana, ny faharetana ary ny fanalefahana ny fiovan'ny toetr'andro no novolavolaina. Ireo boky torolàlana ireo dia miandry ny fanamarinana.

Iraka « Ranomasina »

- *Fitantanana sy fandrindrana*: noho ny fandaminana indray ny Minisiteran'ny harena anaty rano sy jono sy ny Sekretariam-panjakana miadidy ny ranomasina dia tsy nisy fananana tafapetraka sy notantanana. Na teo aza ireo tsy fahombiazana ireo dia notanterahiny avokoa ny iraka nampanaovina azy ireo ary efa voamarina daholo ny antontan-taratasy.

- *Fiarovana ny ranomasina sy ny loharanon-karena ao aminy*: tafapetraka sy nohavaozina araka ny tokony ho izy ny rafitry ny tahirin'antontan-kevitra. Ireo teknisianina tao amin'ny Minisitera dia niofana tamin'ny fikirakirana ireo antontan-kevitra momba ny jono. Na izany aza, ny tahan'ny fametrahana ny rafitra sy ny fiandrianany dia tsy tratra afa-tsy 50% ihany. Ho fanampin'izay, ny paikadin'ny fandrindrana sy ny fanaraha-maso-tombana dia 25% ihany no vita.

- MINISTERAN'NY TONTOLO IAINANA, NY HAIVOARY ARY NY ALA

Fafana 48 : Fandravonana ny fampiasana ny vola sy ny zava-bita

Kaody	Fandaharan'asa	Sora-bola farany	Fandaniana vita	Tahan'ny zavabita (%)	voasorati	Trara	Tsy tratra	Tsy voafaitra	Haf.	Tahan'ny zavabita (%)
017	Fitantanana sy fandrindrana	17 121 437 000,00	16 724 392 907,66	97,68	4	2	1	0	1	50,00
701	Fitantanana maharitra ny harena voajanahary	63 856 905 000,00	7 972 793 523,93	12,49	4	3	1	0	0	75,00
703	Fampivoarana ny lamina hiarovana ny tontolo iainana	447 370 000,00	357 176 892,61	79,84	3	2	0	0	1	66,67
704	Fikojakojana ny asa ara-haivoary malagasy	871 000 000,00	623 414 851,02	71,57	3	1	2	0	0	33,33
FITAMBARANY		82 296 712 000,00	25 677 778 175,22	31,20	14	8	4	0	2	57,14

Loharanom-baovao : RAP, Tetibola enti-manatanteraka LFI sy LFR ary BCSE 2018

- *Fitantanana sy fandrindrana*: amin'ny fanatsarana ny tontolon'ny asa, tontolo iainana, haivoary ary ala: lohahevitra 25 mifandraika amin'ny fanentanana sy fampiofanana isan-karazany no natolotra tany amin'ny faritra 22 ary tranom-panjakana 8 no naorina na nohavaozina.

- *Fitantanana maharitra ny harena voajanahary*: ny tondromarika izay nahatratra ny tanjona dia ny isan'ny fanaraha-maso sy ny fanaraha-maso ara-haivoary natao hiadiana amin'ny fitomboan'ny fanondranana sokatra sy voamboana tsy ara-dalàna andaniny, ary ny isan'ny zana-kazo natsatoka ankilany. Ny fampandehanana ny rafitry ny paik'ady sy ny fanaraha-maso dia nahafahana nahita ny zava-bitan'ireo mpiaramiombon'antoka niasa tao anatin'ity sehatra ity fa tsy ny an'ny foibem-pitantanana sy ny isam-paritra ihany. Na izany aza dia nahitana fihenana ireo velaran-tany voavoly hazo sy narenina, noho ny tsy fahampiana ara-bola.

- *Fampivoarana ny lamina hiarovana ny tontolo iainana* : ny fitarainana momba ny tontolo iainana rehetra dia nalamina tamin'ny alàlan'ny fananganana ny OPJ (Officiers de Polices Judiciaires) an'ny tontolo iainana. Ho fanampin'izany, ny tanjona dia nihoatra teo amin'ny sehatry ny fampiroboroana ny hetsika IEC tontolo iainana, izay nifantoka tamin'ny lohahevitra mifandraika amin'ny fankalazana ireo andro maneran-tany sy ireo fivoriambe iraisam-pirenena nankatoavin'i Madagasikara.

- *Fikojakojana ny asa ara-haivoary malagasy*: ny faritry ny toha-drano mpanondraka voajary dia be lavitra noho izay nokasaina teny am-boalohany. Noho izany, 212 ha no nohajariana raha novinavinaina ho 100

ha tao amin'ny taratasin'andraikitra. Na izany aza, satria ny taona 2018 dia voamariky ny fanomanana ny dingana momba ny fiaraha-miombon'antoka, ny fandrafetana ny torolàlana PES dia voalahatra ho amin'ny taona 2019.

- MINISTERAN'NY HARENA AN-KIBON'NY TANY SY NY LOHARANON-KARENA STRATEJIKA

Fafana 49 : Fandravonana ny fampiasana ny vola sy ny zava-bita

Kaody	Fandaharan'asa	Sora-bola farany	Fandaniana vita	Tahan'ny zavabita (%)	voasoratra	Tratra	Tsy tratra	Tsy voafaritry	Haf.	Tahan'ny zavabita (%)
019	Fitantanana sy fandrindrana	9 212 878 000,00	8 456 396 532,44	91,79	14	7	7	0	0	50,00
217	Fampivoarana ny sehatry ny solika	230 000 000,00	224 163 252,00	97,46	4	0	4	0	0	0,00
609	Fampiroboroboana ny sehatra harena an-kibon'ny tany	3 981 450 000,00	1 240 391 692,00	31,15	4	0	4	0	0	0,00
FITAMBARANY		13 424 328 000,00	9 920 951 476,44	73,90	22	7	15	0	0	31,82

Loharanom-baovao : RAP, Tetibola enti-manatanteraka LFI sy LFR ary BCSE 2018

- *Fitantanana sy fandrindrana*: ny zava-bita lehibe indrindra tamin'ity fandaharan'asa ity dia ny fampiakarana ny hetra, ny vola alaina amin'ny asa ary ny fanangonana; fanofanana sy fanamafisana ny fahaizamaonaon'ireo tompon'andraikitra tao amin'ny Ministera, fanavaozana ny antontan-taratasim-panjakana an'ireo mpiasa, fampitomboana ny fahazoan'antoka ireo tahirin-kevitra ary fampitomboana ny fananan'ny Minisitery. Na izany aza, betsaka ny zavatra tsy vita. Araka izany, tsy nisy fitaleavana vaovao noforonina, fitsipi-pifehezana 3 fotsiny tamin'ireo 20 novinavinaina no natao ho an'ny besinimaro, ary tsy nisy zava-bita nivoitra tamin'ny fampifanarahana ny satan'ny sosaitem-panjakana sy orinasam-panjakana mifamatotra amin'ny Minisitery.

- *Fampivoarana ny sehatry ny solika*: ny tondromarika rehetra tamin'ity fandaharan'asa ity dia naneho fahombiazana ambany. Ny karazana fampidiram-bola voaray mifandraika amin'ny hetsika ara-tsolika dia nihena raha oharina tamin'ny vinavina. Raha ny marina, ny orinasa mitantana ny fitrandrahana solika mavesatra avy any Tsimiroro, izay nahazo karazana fidiram-bola 3, dia tsy tafaverina niasa. Ankoatr'izay, toeram-pitrandrahana 17 ihany no teo an-dalam-pitrandrahana raha oharina tamin'ny tanjona 30 napetraka, satria ny orinasa voakasik'izany dia tao anatin'ny fandalinana ireo antontan-kevitra azo. Rijan-teny 8 mikasika ny sehatry ny solika ihany no narafitra tamin'ireo 30 novinavinaina. An-dalam-pamoahana ireo rijan-teny ambiny.

- *Fampiroboroboana ny sehatra harena an-kibon'ny tany*: toy ny fandaharan'asa teo aloha, tsy ampy ny zava-bita. Ka orinasa mitrandraka harena an-kibon'ny tany 100 monja no voaisa ary ara-dalàna eo anatrehan'ny Fanjakana, raha 1.200 ny tarehimarika novinavinaina. Niandry ny fampiharana azy ny didim-pitondrana, noho ny tsy fisian'ny vola. Raha ny mombamomba ny fangatahana fahazoan-dàlana hitrandraka dia tsy nanàna antontan'isa. Ho an'ny tahan'ny fandoavam-bola sy fizarana ny hetra teo anivon'ny Minisitery dia tsy nahatratra afa-tsy 35% fotsiny raha 80% ny vinavina.

**FANADIHADIANA NY ENDRIKY NY TETIBOLA
TAO AMIN'NY LALANA MIFEHY NY TETIBOLA 2018**

Amin'ity tapany farany ity dia hofakafakaintsika ny vokatra ankapobeny tamin'ny fampiharana ny lalàna mifehy ny tetibola tamin'ny taom-piasana 2018, izay manasongadina, isaky ny fizarana, ny vinavina sy ny zava-bitra, na teo amin'ny lafiny fidiram-bola na fandania. Ny topy maso momba ny fivoaran'ny sora-bola dia horesahina amin'ny alàlan'ny famakafakana ireo didy fanitsiana sora-bola sy ny didy famoaham-bola mialoha ho an'ny taom-piasana 2018.

**A. VINAVINA, FANATANTERAHANA ARY VOKATRA ANKAPOBEN'NY
TETIBOLAM-PANJAKANA 2018**

Ny vola niditra voangona sy ny fandania nahazo alàlana dia **7 558 984 725 043,07 Ariary** ary **7 416 097 069 262,40 Ariary** isan'isany, izay manome ambim-bola **142 887 655 780,67 Ariary**.

Ny fafana etsy ambany dia mampiseho ny vokatra ankapobeny tamin'ny fampiharana ny lalàna mifehy ny tetibola.

Fafana 50 : Vokatra ankapobeny tamin'ny fampiharana ny lalàna mifehy ny tetibolan'ny taona 2018

Fitanisana	Vola miditra		Fandanim-bola		Fanatanterahana		Amin'ny Ariary
	Vinavina voalohany	Vinavina farany	Sora-bola voalohany	Sora-bola farany	Vola miditra	Fandanim-bola	Vokatra isaky ny fizaran-tetibola
FIZARANA I							
TETIBOLA ANKAPOBENY							
a - Lahasa fampandehanan-draharaha	5 504 116 187 000,00	5 728 078 154 000,00	4 209 053 622 000,00	4 421 633 544 000,00	5 285 884 916 001,81	4 315 334 425 114,83	
b - Lahasan'ny Hana-pamokarana	846 825 000 000,00	856 000 000 000,00	3 250 362 000 000,00	2 872 753 087 000,00	139 201 102 345,25	1 560 694 096 177,83	
FITAMBARAN'NY FIZARANA I	6 350 941 187 000,00	6 584 078 154 000,00	7 459 415 622 000,00	7 294 386 631 000,00	5 425 086 018 347,06	5 876 028 521 292,66	-450 942 502 945,60
FIZARANA II							
TETIBOLA ANANKINA							
a - Lahasa fampandehanan-draharaha	36 954 179 000,00	36 954 179 000,00	29 391 679 000,00	29 391 679 000,00	25 707 007 653,28	16 971 821 267,29	
b - Lahasan'ny Hana-pamokarana	0,00	0,00	7 562 500 000,00	7 562 500 000,00	0,00	361 006 000,00	
FITAMBARAN'NY FIZARANA II	36 954 179 000,00	36 954 179 000,00	36 954 179 000,00	36 954 179 000,00	25 707 007 653,28	17 332 827 267,29	8 374 180 385,99
FIZARANA III							
CPT							
a - Lahasa fampandehanan-draharaha	661 609 695 000,00	679 028 918 233,00	876 348 603 000,00	893 767 825 233,00	347 877 554 013,48	774 113 057 798,18	
b - Lahasan'ny Hana-pamokarana			35 960 000 000,00	74 161 000 000,00			
FITAMBARAN'NY FIZARANA III	661 609 695 000,00	679 028 918 233,00	912 308 603 000,00	967 928 825 233,00	347 877 554 013,48	774 113 057 798,18	-426 235 503 784,70
FIZARANA IV							
FAMPIASANA NY FCV							
	3 388 000 000,00	3 388 000 000,00	0,00	0,00	3 005 798 803,93		
FITAMBARAN'NY FIZARANA IV	3 388 000 000,00	3 388 000 000,00	0,00	0,00	3 005 798 803,93	0,00	3 005 798 803,93
FIZARANA V							
Trosa anatin'ny	3 029 530 742 000,00	3 097 558 087 000,00	2 756 934 000 000,00	2 670 486 000 000,00	779 651 804 943,01	520 600 127 046,26	
Trosa ivelany	1 512 097 000 000,00	1 288 630 000 000,00	226 460 000 000,00	236 290 000 000,00	977 655 471 707,21	206 010 532 112,49	
Vola an-tànana tsy azo ampiasaina		0,00	91 024 399 000,00	372 167 703 000,00	0,00	0,00	
FITAMBARAN'NY FIZARANA V	4 541 627 742 000,00	4 386 188 087 000,00	3 074 418 399 000,00	3 278 943 703 000,00	1 757 307 276 650,22	726 610 659 158,75	1 030 696 617 491,47
FIFANAKALOZANA VOLA							
Fifanakalozana vola	0,00	0,00	111 424 000 000,00	111 424 000 000,00	1 069 575,10	22 012 003 745,52	-22 010 934 170,42
FITAMBARAN-BE	11 594 520 803 000,00	11 689 637 338 233,00	11 594 520 803 000,00	11 689 637 338 233,00	7 558 984 725 043,07	7 416 097 069 262,40	142 887 655 780,67

Vokatra ankapobeny nandritra ny taom-piasana 2018 : 164 898 589 951,09 Ariary

Vokatra ara-bola nandritra ny taom-piasana 2018 : - 22 010 934 170,42 Ariary

Vokatry ny fampiasana ny tetibola 2018: 142 887 655 780,67 Ariary

B. FAMAKAFAKANA NY FIVOARAN'NY SORA-BOLA

Ny fanovàna ny fanoratana ny tetibola dia nomen'ny Antenimiera alalana nandritra ny taom-piasana araka ny LOLF ao amin'ny fizarana III. Ho an'ny taona 2018, niroso tamin'ny fanovàna ny sora-bola ny Governemanta, ary koa tamin'ny fanokafana sora-bola raisina mialoha tamin'ny alàlan'ny didim-panjakana, ny fepetra dia voalaza ao amin'ny andininy 19 sy 20.

9. Fihetsehan'ny sora-bola

Taorian'ny nandaniana ny LFR tamin'ny Jolay 2018, ny ankamaroan'ny Andrimpanjakana sy ny Minisitera dia nanitsy ny fitsinjarana ny sora-bolany, natao tamin'ny alàlan'ny fananganana rijan-teny mifehy 362. Ka Didim-pitondrana fanitsiana ny tetibola 329 sy Didim-panjakana 33 no navoaka, ka ny 20 dia momba ny asa famindrana ary 13 ny asa famadihana.

Ny didy fanitsiana ny sora-bola noraisina tamin'ny taona 2018 dia nitombo be raha oharina tamin'ny taona lasa, araka ny aseho eo amin'ny fafana etsy ambany:

Fafana 51 : Endriky ny fihetsehan'ny sora-bola tamin'ny 2016 hatramin'ny 2018

Types d'actes	2016	2017	2018
Didim-panjakana famadihana sora-bola	12	6	13
Didim-panjakana famindrana sora-bola	05	10	20
Didim-pitondrana fanitsiana sora-bola	179	246	329
FITAMBARANY	196	262	362

Loharanom-baovao : Didy fanitsiana sora-bola tamin'ny 2016 hatramin'ny 2018, taorian'ny LFR

❖ Didim-panjakana famindrana sora-bola (fandaharan'asa anatin'ny Minisitera iray ihany)

Taorian'ny LFR dia nisy ny hetsika famindrana sora-bola 20, izay 39,421 lavitrisa Ariary ny fitambarany. Izany dia hita teny anivon'ny:

- Ny Fiadidian'ny Repoblika, ho fiarovana ny dia matetika ataon'ny masoivohon'ny Filankevi-pirenena momba ny ady amin'ny Sida ;
- Ny Fiadidiana ny Praiminisitra, ho amin'ny fahazoana fiara mpanaraka, ny fanarenana ny tranon'ny CND, ny fikojakojana ny fonenan'ny Praiminisitra ary ny fitohizan'ny asan'ny ONN;
- Ny Sekretariam-panjakana ao amin'ny Minisiteran'ny Fiarovam-pirenena miadidy ny Zandarimaria, ho an'ny fandoavana ny tambin-karaman'ny mpampianatra tety amin'ny foibe ;
- Ny Minisiteran'ny Atitany sy ny Fitsinjaram-pahefana, ho fanatanterahana ny iraka fanentanana alohan'ny fifidianana Filoham-pirenena, ny fampiasana ireo Komisaria Jeneraly tamin'ny ambaratongan'ny faritany 6 ary ny fampiharana ilay tetikasa telo taona "Fanatsarana ny fitantanana amin'ny faritra kendrena ", novatsian'ny USAID vola hatramin'ny 2017;

- Ny Minisiteran'ny Vola sy ny Tetibola, ho an'ny sarany tsy maintsy atao mifandraika amin'ny karama sy ny tambin-karama ho an'ny ECD mandritra ny fanomanana ny LFR 2018 ary ny fandanim-bola momba fampodiana ireo mpiasa teny anivon'ny masoivoho malagasy tany ivelany;

- Ny Minisiteran'ny Toekarena sy ny Teti-pivoarana, taorian'ny fanovana ny rafi-pandaminana natao tato anatin'ny Minisitera;

- Ny Minisiteran'ny Asam-panjakana, ny fanavaozana ny Fitantanana-draharaha, ny Asa ary ny Lalàna sosialy, manoloana ny fidinana ifotony notontosaina teny anivon'ireo fitaleavam-paritry ny Minisitera, ho fanisana sy ny fandraisana an-tsoratra ireo fitaovana mba hanamarinana ny kaontim-pitaovana, ny fandraisan'anjaran'ny Governemanta Malagasy tamin'ny fikaonandoha sy adivevitra tany Tangier any Maraoka ary tany Cotonou any Benin ny volana novambra 2018, ary hamahana ny loza mety hitranga raha toa ka tsy voaloha ny volan'ireo mpanao asa;

- Ny Minisiteran'ny Indostria sy ny Fampandrosoana ny Sehatra tsy miankina, ho famitana ny tranom-panjakana namboarina tao amin'ny Faritra Anosy, ho fametrahana ny Fitaleavam-paritry ny Indostria an'Anosy;

- Ny Minisiteran'ny Fambolena sy ny Fiompiana, ho an'ny fandoavana ny anjara volan'ny Governemanta Malagasy tao anatin'ny tetikasa "fahampiana ara-tsakafo amin'ny alàlan'ny famatsiana traktera", iarahana amin'ny Governemanta indianina ny famatsiam-bolany sy fametrahana ny rafitra famantarana ara-elektronika ho amin'ny fitantanana ny fiompiana omby;

- Ny Minisiteran'ny Harena anaty rano sy ny Jono, amin'ny fanatanterahana ny iraka nankinina tamin'ireo departemanta roa samihafa teo aloha, manaraka ny rafi-pandaminana vaovao an'ny MRHP noraisin'ny Governemanta;

- Ny Minisiteran'ny Asa vaventy sy ny Fotodrafitrasa, ho fanatanterahana ny fidirana antsehatra rehetra mifandraika amin'ny asa maika sy ny fampiharana ireo laharam-pahamehana mialoha ny fotoanan'ny orana;

- Ny Minisiteran'ny Fitaterana sy ny Famantarana ny toetr'andro, ho an'ny fandoavana ny haba sy sara fandoa amin'ny fanafaran'entana, aloa amin'ny tetibolan'ny MTM, ho fampiharana ny tetikasa fanitarana ny seranan-tsambon'i Toamasina;

- Ny Minisiteran'ny Fahasalalamam-bahoaka, ho fanatanterahana asa sasany izay nihoatra ny vidiny novinavinaina nandritra ny fanomanana ny tetibola, ny fanampiana ny fandania tamin'ny fivezivezena amin'ny asa aman-draharaha ivelany any amin'ny departemanta frantsay any ivelany na any Frantsa an'ny Mpianatra mpitsabo sy mpitarika ara-pitsaboana, fandoavana vatsim-pianarana ho an'ny mpianatra IFIRP avy eto Antananarivo sy Antsiranana, ary ny fandoavam-bola ho an'ireo mpanome tolotra ho fanatanterahana ny lamina fanaovana vaksiny eto Madagasikara;

- Ny Minisiteran'ny Fanabeazam-pirenena, amin'ny fampitomboana ny isan'ireo fitaovam-pianarana ho an'ny mpianatra;

- Ny Minisiteran'ny Fampianarana teknika sy ny Fiofanana arak'asa, ho fampandehanana ny asan'ireo Fitaleavam-paritra vao noforonina teo anivon'ny ministera vokatry ny fanovana ny rafipandaminana.

❖ Didim-panjakana famindrana ny sora-bola (famindrana sora-bola anatin'ny fandaharan'asan'ny Ministera roa samihafa na maromaro)

Natao ihany koa ny famadihana sora-bola, notanterahina tamin'ny famoahana Didimpanjakana 13, izay nahatratra 175,457 lavitrisa Ariary ny fitambarany.

- Ny Minisiteran'ny Rano, Angovo ary Akoranafo dia nanao famindrana vola tamin'ny karazany rehetra mitentina 5,987 lavitrisa Ariary, ho an'ny fandaharan'asan'ny Ministeran'ny Angovo sy Akoranafo andaniny, ary ho an'ireo an'ny Ministeran'ny Rano, Fanadiovana ary Fidiovana ankilany, taorian'ny fizaran'ny Minisiteran'ny Angovo, sy ny Rano ary Akoranafo ho minisitera roa samihafa.

- 76,403 tapitrisa Ariary no nalaina tao amin'ny Minisiteran'ny Vola sy ny Tetibola, ny Minisiteran'ny Fitaterana sy ny Famantarana ny toetr'andro ary ny Fiadidiana ny Praiminisitra hafindra ao amin'ny Antenimierampirenena, ny Fiadidiana ny Repoblika, ny Minisiteran'ny Asa vaventy sy ny Fotodrafitrasa, ny Minisiteran'ny Serasera sy ny Fifandraisana amin'ireo Andrimpanjakana, ary ny Minisiterampanjakana miadidy ny Fotodrafitrasa, ny Fampitaovana ary ny Fanajariana ny tany, ho an'ny fandoavana ny fandania maika sy ny fandania mifandraika amin'ireo asa laharam-pahamehana tsy ampy vola, teo anivon'ireto Andrimpanjakana sy Minisitera ireto.

- Ny Minisiteran'ny Vola sy ny Tetibola dia nanao famindram-bola ho an'ny kaontin'ireto Andrimpanjakana sy Minisitera manaraka ireto:

- Nahazo famindrana vola mitentina 1,841 lavitrisa Ariary ny Fiadidiana ny Praiminisitra, handoavana ny fandania maika mifandraika amin'ny laharam-pahamehan'ny Governemanta;
- Nahazo vola mitentina 1,335 lavitrisa Ariary ny Minisiteran'ny Rano, Fanadiovana ary Fidiovana, ao anatin'ny fametrahana maika ny fotodrafitrasa ampy amin'ny rano fisotro, fanadiovana sy fidiovana, ho fanomanana ny Andro manerantany ho an'ny tanora izay natao tany Mahajanga ny volana Oktobra 2018;
- Ny Vaomieram-pirenena mahaleo tena misahana ny Fifidianana dia nomena vola mitentina 5,855 lavitrisa Ariary ho fanomanana ny fifidianana tamin'ny taona 2018;
- Ny Fiadidiana ny Praiminisitra, ny Minisiteran'ny Asam-panjakana sy ny Fanavaozana ny Fitantanandrahaha, ny Asa ary ny Lalàna sosialy, ny Minisiteran'ny Fitsarana ary ny Sekretariam-panjakana miadidy ny Zandarimariam-pirenena, dia voakasiky ny famindrana vola mitentina 4,923 lavitrisa Ariary, ho an'ny fandania maika sy ireo asa laharam-pahamehana;
- Nahazo tombony tamin'ny famindram-bola mitentina 499,964 tapitrisa Ariary ny Antenimierampirenena sy ny Antenimierandoholona, tamin'ny fanaovana fivoriana tsy arapotoana tamin'ny 20 ka hatramin'ny 30 desambra 2018.

- Ny Vaomieram-pirenena mahaleo tena misahana ny Fifidianana sy ny Minisiteran'ny Vola sy ny Tetibola dia namindra vola 13,800 lavitrisa Ariary ho an'ny Fiadidiana ny Praiminisitra amin'ny fandoavana ny tambin-karama mifandraika amin'ny asan'ny mpiasa maharitra, tsy maharitra, sivily sy miaramila an'ny

Fiadidiana ny Praiminisitra, sy ny fanatanterahana ny iraka voatendry ho an'ny CENI ary ny fandoavana ny vola lany rehetra amin'ny fanomanana fifidianana andraisan'ny rehetra anjara, mangarahara ary eken'ny rehetra eto Madagasikara.

- Ny Fiadidiana ny Repoblika, ny Minisiteran'ny Vola sy ny Tetibola, ny Fitsarana Avo momba ny Lalàmpanorenana, ny Vaomieram-pirenena mahaleo tena misahana ny Fifidianana ary ny Minisiteran'ny Atitany sy ny Fitsinjaram-pahefana dia nahazo tombony tamin'ny famindram-bola 30,057 lavitrisa Ariary, avy tamin'ny Andrimpanjakana sy Minisitera maro, ho an'ny fandaniana mifandraika amin'ny fampandehanana araka ny tokony ho izy ny fifidianana sy ny fampiharana ireo hetsika maika ataon'ny Governemanta.

- Famindram-bola maro no natao tamin'ireo Andrimpanjakana sy Minisitera, 42,558 lavitrisa Ariary no nandraho ho an'ny fandoavana ny karama sy ny latsak'emboky ny mpiasam-panjakana nandritra ny volana Novambra sy Desambra 2018; ary famindrana vola 18,094 lavitrisa Ariary hafa, mbola ampiasaina amin'ny fandoavana ny karama sy ny latsak'emboky ny mpiasam-panjakana ihany.

- Andrimpanjakana sy Minisitera maro no nahazo tombony tamin'ny famindrana vola izay nitentina 22,192 lavitrisa Ariary avy amin'ny Minisiteran'ny Vola sy ny Tetibola, ny Minisiteran'ny Fampianarana ambony sy ny Fikarohana siantifika, ho fampiharana ny asan'izy ireo amin'ny alàlan'ny famenoana ny vola natokana ho an'ny kaonty samihafa, indrindra ny an'ny Fiadidiana ny Repoblika, ny Fiadidiana ny Praiminisitra, ny Minisiteran'ny Fitsarana, ny Minisiteran'ny Fampianarana ambony sy ny Fikarohana siantifika, ny Minisiteran'ny Indostria sy ny Fampandrosoana. ny sehatra tsy miankina, ny Minisiteran'ny Serasera sy ny Fifandraisana amin'ireo Andrimpanjakana, ny Minisiteran'ny Fizahan-tany, ny Minisiteran'ny Kolontsaina, ny Fampiroboroboana ny Asa-tànana ary ny Fiarovana ny vakoka, ny Ministeran'ny Tanora sy ny Fanatanjahan-tena, Ministeran'ny Fampianarana teknika sy Fiofanana arak'asa ary ny Minisiteran'ny Asam-panjakana, ny fanavaozana ny Fitantanan-draharaha, ny Asa ary ny Lalàna sosialy.

- Ny Minisiteran'ny Vola sy ny Tetibola dia nahazo famindram-bola mitentina 3,750 lavitrisa Ariary, avy amin'ny Andrimpanjakana sy Minisitera isan-karazany, ho fandoavana ny fandaniana tamin'ny rano sy herinaratr'ireo Andrimpanjakana sy Minisitera teny anivon'ny JIRAMA.

❖ **Didim-pitondrana fanitsiana sora-bola**

Ny ankamaroan'ny Andrimpanjakana sy Minisitera dia voatery nitondra fanitsiana tamin'ny sora-bolan'izy ireo noho ny antony maro samihafa, ny antony izay voalaza matetika dia ny tsy fahampian'ny tetibola tamin'ny kaonty sasany taorian'ny fampiharana ny LFR. Ny fitambaran'ny vola nohetsehina araka izany dia nahatratra 582,209 lavitrisa Ariary.

Tamin'ireo didy 329 nataon'ny departemanta 37 samihafa, fanovana maro no natao, indrindra tao amin'ny Ministeran'ny Asa vaventy sy ny Fotodrafitrasa, ny Minisiteran'ny Fanajariana ny tany sy ny Fananan-tany ary ny Minisiteran'ny Vola sy ny Tetibola.

➤ ***Sehatra fitantanan-draharaha***

- Ny Fiadidian'ny Repoblika dia nanao fanitsiana 7 izay nitentina 3,515 lavitrisa Ariary, ny tena manan-danja indrindra dia ny natokana ho an'ny filana maika tao amin'ny fandaharan'asa 001, 138 ary 620, indrindra teo anivon'ny Sekreteria Jeneraly, ny OCSIF (Organisme de Coordination et de Suivi des Investissements et de leurs Financements), ny CSM (Conseil Supérieur de la Magistrature), ny DSP (Direction de la Sécurité Présidentiel) , ny PAGI (Projet d'Appui à la Gouvernance Institutionnelle), ny fiambenana ny Filoham-pirenena ary ny sekretera maharitra ho an'ny fiarovana sy ny filaminam-pirenena.

- Ny Antenimierandoholona dia nanao fanitsiana roa mitentina 1,851 lavitrisa Ariary. Ny tena manan-danja indrindra dia ireo mifandraika amin'ny famenoana solika sy menaka, fandania amin'ny fanofana fitaovam-pitaterana, fanofana fiara sy fiaramanidina ho an'ny Filohan'ny Antenimierandoholona ho an'ny dia anatin'ny, ary ny fanavaozana ny fiara tao amin'ny tobim-piarakodia.

- Ny Antenimierampirenena dia tsy namoaka afa-tsy didim-pitondrana iray nitentina 1,630 lavitrisa Ariary fotsiny noho ny tsy fahampian'ny vola.

- Ny Fitsarana Avo momba ny Lalàmpanorenana dia nanao fanitsiana roa nitentina 725,016 tapitrisa Ariary, ka ny fandoavana ny trosan'ny orinasa TELMA nandritra ireo taona teo aloha no tena nampiasana vola be.

- Nahavita fanitsiana sora-bola 17 ny Fiadidiana ny Praiminisitra, nahatratra 32.456 tapitrisa Ariary, ka ny tena manan-danja indrindra dia natokana ho fanatanterahana ny asa rehetra sy ny fampandehanana ny FID ary ny fampiharana ny rafitra momba ny fitantanana ny volan'ny tetikasa.

- Ny Filankevitry ny Fampihavanana Malagasy dia nanao fanitsiana 4 izay nitentina 1,130 tapitrisa Ariary, ny ampahany lehibe indrindra tamin'ny sora-bola dia nampiasaina tamin'ny fividianana fiara sy fanarenana ireo trano hampiasaina ho birao.

- Ny Vaomieram-pirenena mahaleo tena misahana ny Fifidianana dia nanitsy ny fitsinjarana ny sora-bolany tamin'ny alàlan'ny fanitsiana nitentina 1,942 tapitrisa Ariary, nampiasaina ho amin'ny fividianana ny kojakoja, ny fandoavana ny faktiora JIRAMA, ny fandoavana ny anjara vola fandoan'ny CENI amin'ny adidy raikitra aloa amin'ny INFRA sy ny fividianana fitaovana, raki-tsoratra ary kojakoja fanampiny, ilaina amin'ny fizotry ny fifidianana ho amin'ny fihodinana faharoan'ny fifidianana Filoham-pirenena.

- Ny Minisiteran'ny Raharaham-bahiny dia namoaka didim-pitondrana 5 fanitsiana sora-bola, nitentina 1,373 lavitrisa Ariary. Ny ampahany lehibe indrindra tamin'izany dia navadika ho azo ampiasain'ireo SOA izay tsy nohavaozina tao amin'ny rafi-pandaminana, sy ho an'ny SOA vao noforonina, taorian'ny fanovana ny rafi-pandaminan'ny Minisitera.

- Ny Minisiteran'ny Fiarovam-pirenena dia nanao ny fanitsiana sora-bola nitentina 1,904 lavitrisa Ariary, tamin'ny alàlan'ny famoahana didy 13. Ny ampahany lehibe tamin'ny sora-bola izay novaina dia natokana ho fanohanana ara-pampitaovana ireo sampan-draharaham-paritry ny DIA (Direction de l'Intendance de l'Armée).

- Ny Sekreteram-panjakana miadidy ny Zandarimaria dia nanao fanitsiana sora-bola 3 nitentina 377,200 tapitrisa Ariary, ho an'ireo hetsika mifandraika amin'ny ady amin'ny firongatry ny tsy fandriam-pahalemana eto Madagasikara.

- Ny Minisiteran'ny Atitany sy ny Fitsinjaram-pahefana dia nanao fanitsiana sora-bola 12 izay mitentina 8,059 lavitrisa Ariary, ny tena lehibe indrindra dia nampiasaina tamin'ny filan'ny sampan-draharaha, ny fandoavana solika sy menaka ho an'ny Sefo Distrika sy ireo mpanara-maso, ny fandoavana ny faktiora tsy voaloha ho an'ny taratasim-panjakana nandritra ny fanatanterahana ny fitsarana momba ny fanamarinam-piterahana mba hahazoana kara-panondro, sy ny fividianana fitaovana teknika, manokana ary ara-kajy mirindra, fitaovana mihodina sy mandeha ambony rano ary koa fanaka birao, tao anatin'ny fampiharana ny tetikasa PIP.

- Ny Minisiteran'ny Filaminam-bahoaka dia nahazo tombony tamin'ny fanitsiana sora-bola 6, nitentina 1,844 lavitrisa Ariary, ao anatin'izany ny famahana ny olan'ny tsy fahampian'ny fitaovam-pianarana, ny kojakojam-pianarana ary ny fanaka, ny fametrahana herinaratra ary ny fefy teny anivon'ny sekolin'ny Minisitera, no nibahan-toerana tamin'ny ankamaroan'ny fandaniana.

- Ny Minisiteran'ny Fitsarana dia nanao fanitsiana sora-bola 10 Ariary izay nahatratra 3,307 lavitrisa Ariary. Ny ankamaroan'ny vola dia nampiasaina hanafainganana ny fikirakirana ireo tranga heloka bevava teo amin'ny sehatry ny fitsarana sy hanatsarana ny fahazoana miditra amin'ny fitsarana.

- Ny Minisiteran'ny Vola sy ny Tetibola dia nanao fanitsiana 55, nahatratra 64,018 lavitrisa Ariary. Ny fanovana lehibe indrindra natao dia, andaniny mba handoavana ireo fandaniana tsy maintsy hatao sasantsasany teo anivon'ny Sampan-draharaham-paritry ny Tetibola, ny fandaniana iraisana teo anivon'ny MFB ary ny fandraisana andraikitra ho an'ny DTI nataon'ny MFB ; ankilany, ho an'ny famenoana ny vola natokana ho an'ny fandaniana tamin'ny fidirana an-tsehatra isan-karazany sy tsy ampoizina, ary ny fandaniana momba ny famadihana ny fandaniana tamin'ny fidirana an-tsehatra ho tamin'ireo fikambanana hafa.

- Ny Minisiteran'ny Toekarena sy ny Teti-pivoarana dia nanatanteraka fanitsiana sora-bola 11, niaraka tamin'ny tombam-bidiny 3,145 lavitrisa Ariary, ny lehibe indrindra dia ny fanatanterahana ireo atrikasa fanatsarana ny fahaiza-manaon'ny mpiasan'ny DREP tany amin'ireo renivohi-paritany, ny asa fanaovana fefy, ny fanamboarana ary ny asa fanarenana birao ho an'ny fampandehanana azy ireo ary ho an'ny tambazotra antserasera.

- Ny Minisiteran'ny Varotra sy ny Fanjifana dia nampiasa Didim-panjakana fanitsiana 2 nitentina 46,500 tapitrisa Ariary, ny fandaniana lehibe indrindra dia ny famenoana ny vola vokatry ny fihoarana tamin'ny sora-bolan'ny TVA teo anivon'ny tetikasa DRIIE.

- Ny Minisiteran'ny Asam-panjakana, ny Fanavaozana ny fitantanana-draharaha, ny Asa ary ny Lalàna sosialy dia niasa tamin'ny fanitsiana sora-bola 2 nitentina 3,074 lavitrisa Ariary, ka ny ampahany betsaka dia nafindra ho an'ny sora-bola ho fampandehanan-draharaha tao amin'ny Foibem-pitantanana Ankapobeny momba ny Fampivoarana ny Asa sy ny departemanta rehetra tany amin'ny faritra, taorian'ny fiovan'ny rafitra.

- Ny Minisiteran'ny Serasera sy ny Fifandraisana amin'ireo Andrimpanjakana dia nametraka fanitsiana sora-bola 08 izay nitentina 196,560 tapitrisa Ariary. Ny fandoavana ny tambin- karama tamin'ireo iraka nampanaovina ny mpiasa hatramin'ny faran'ny taona, ny fizarana karatra famahanana finday ho an'ny mpiasa ary ny famenoana ny fanampiana ara-bola ho an'ny ORTM ho amin'ny fampandehanana azy, no antony voalaza ho nanaovana izany.

➤ ***Sehatra sosialy***

- Ny Minisiteran'ny Fahasalamam-bahoaka dia namoaka didy fanitsiana 35, nitentina 17,404 lavitrisa Ariary. Ny betsaka indrindra dia nampiasaina tamin'ny famitana ny fanamboarana ny Bunker andaniny,

ary ho an'ny fampidirana ny mponina sahirana indrindra teto amin'ny firenena tao amin'ny CNSS, tao anatin'ny fampiharana ny CSU (Couverture Santé Universelle), ankilany.

- Ny Minisiteran'ny Tanora sy ny Fanatanjahan-tena dia voatarika haka didy 2 ho an'ny fanitsiana ny sora-bola nitentina 997,028 tapitrisa Ariary, ny ampahany lehibe tamin'izany dia nampiasaina tamin'ny fananganana sy ny fampitaovana ara-panatanjahantena ho an'ireo seha-panatanjahan-tena vaovao, ary ho an'ny fikarakarana ny fiadiana ny tomondakam-pirenena ny ASIEF.

- Ny Minisiteran'ny Mponina, ny Fiahiana ara-tsosialy ary ny Fampiroboroboana ny vehivavy dia nahavita fanitsiana sora-bola 4 nitentina 3,965 lavitrisa Ariary. Ny fanamafisana ny hetsika fampandrosoana tamin'ny telovolana faharoa tamin'ny taona no nahazo ny ampaham-bola be indrindra tamin'ny fandaniana.

- Ny Minisiteran'ny Fanabeazam-pirenena dia nanao fanitsiana sora-bola 59 nahatratra 31,193 lavitrisa Ariary. Ny vola betsaka indrindra dia natokana ho an'ny fandoavana ny « Caisse Ecole 2018 », sy ny fanonerana ny fandaniana nifandraika tamin'ny tetikasa fanohanana ny fanabeazana fototra.

- Ny Minisiteran'ny Asa, ny Fampianarana teknika ary ny Fiofanana arak'asa dia nahavita fanitsiana sora-bola 8 nahatratra 2,485 lavitrisa Ariary. Ny vola betsaka indrindra nampiasaina dia natokana ho an'ny fanarenana ny sora-bola mba hahatonga ireo sampan-draharahan'ny DRETFP hiasa bebe kokoa, manaraka ny rafitra vaovao teo anivon'ny DRETFP rehetra.

- Ny Minisiteran'ny Fampianarana ambony sy ny Fikarohana siantifika dia nanao fanitsiana 4 nitentina 9,633 lavitrisa Ariary. Ny fandoavana ny vatsim-pianarana ho an'ny mpianatra ary ny fandoavana ireo vola tsy maintsy aloa sy tsy azo ovàna (karaman'ny mpiasa eo amin'ny fitantanan-draharaha sy ny teknika, ny ora fanampiny, ny tambin-karaman'ny mpikaroka efa misotro ronono, sns...) Hatramin'ny faran'ny taom-piasana no nanaovana ireo fanitsiana ireo.

- Ny Minisiteran'ny Kolontsaina, ny Fampiroboroboana ny asa-tànana ary ny Fiarovana ny vakoka dia tsy nahavita afa-tsy fanitsiana sora-bola iray nitentina 555,389 tapitrisa Ariary. Ity fanitsiana ity dia noho ny fandaniana tamin'ny fandraisana anjaran'i Madagasikara, amin'ny maha firenena nasaina manokana antsika tamin'ny andiany faha-15 an'ny SIAO (Salon International de l'Artisanat à Ouagadougou) ny 26 oktobra hatramin'ny 04 novambra 2018.

➤ *Sehatra famokarana*

- Ny Minisiteran'ny Indostria sy ny Fampiroboroboana ny Sehatra tsy miankina dia nanatanteraka fanovana sora-bola 227.284 tapitrisa Ariary tamin'ny alàlan'ny famoahana Didim-pitondrana 3, ny tena manandanja indrindra dia ny famenoana ny saran'ny antso an-taroby, tambin-karama tamin'ny iraka anatin'ny sy ireo iraka ivelany an'ny Minisitra sy ireo mpiara-miasa aminy ary ny fandaniana tamin'ny solika tao amin'ny Fitaleavan'ny Fandrindrana ara-paritra.

- Ny Minisiteran'ny Fizahantany dia nanao fanitsiana sora-bola 2, nitentina 394 tapitrisa Ariary, ny ampahany lehibe tamin'izany dia natao ho fampiharana politikam-pampandrosoana vaovao an'ny fizahan-tany sy ho an'ny fananganana na fanarenana fotodrafitrasa.

- Ny Minisiteran'ny teo anivon'ny Fiadidiana ny Repoblika misahana ny Fambolena sy ny Fiompiana dia nanao fanitsiana sora-bola 4 izay nitentina 8,802 lavitrisa Ariary, ny tena manandanja indrindra dia ny famenoana ny sora-bola ho an'ny TVA.

- Ny Minisiteran'ny Harena anaty rano sy ny Jono dia tsy nahavita afa-tsy fanitsiana sora-bola iray izay nahatratra 830 tapitrisa Ariary, momba ny tetikasa fiaraha-miombon'antoka tao anatin'ny « sehatry ny jono – fanampiana isan-tsehatra », mba hahatrarana ny fandraiketana hihoatra ny 70%, vokatry ny tsy fisian'ny laharan-tetibola sasany tao amin'ny LFR sy ny fandoavana ny fanomezana ara-bola avy amin'ny Vondrona Eoropeanina.

- Ny Minisiteran'ny Tontolo iainana, ny Haivoary ary ny Ala dia nandray Didim-pitondrana fanitsiana sora-bola 8 izay nahatratra 3,173 lavitrisa Ariary, ka ny vola lehibe indrindra dia natokana, andaniny, handoavana ny vola ho an'ireo mpandraharaha amin'ny fitaovana ara-teknika, ara-kajy mirindra sy fitaovana fitaterana hafa, ary ankilany, ho an'ny famoronana kaonty vaovao sy fampidirana vola tao amin'ny kaonty efa nisy fa tsy nomena vola, mba hisian'ny fitoviana ampiasain'ny tetikasa « Fanohanana ny fanomanana an'i Madagasikara amin'ny fampihenana ny etona noho ny fandranganana ny ala sy ny fanapotohana ala » sy ny SIIGFP.

- Ny Minisiteran'ny teo anivon'ny Fiadidiana ny Repoblika misahana ny Harena an-kibon'ny tany sy ny Solika dia nanatanteraka fanitsiana sora-bola 2 izay nahatratra 844 100 tapitrisa Ariary. Ireo fanitsiana ireo dia nitranga taorian'ny fandaminana indray tao amin'ny Laboratoara nasionalin'ny Indostria mpitrandraka nataon'ny Foibem-pitantanana ankapobeny ny Solika ary koa ny fandoavana ny valisoa manokana ho an'ny mpiasan'ny Minisitera.

➤ ***Sehatra fotodrafitrasa***

- Ny Minisiteran'ny Angovo sy ny Akoranafo dia nanao fanitsiana sora-bola 3 nitentina 9,540 lavitrisa Ariary, ka ny ampaham-bola betsaka nasiam-panitsiana dia natao mba hanatrarana ny tanjona napetraky ny Fitaleavana misahana ny Angovo voajanahary tamin'ny iraka samihafa fandalinana sy fanombatombanana, ny fandoavam-bola tamin'ny fitaovana sy kojakojam-birao ary entana ara kajy mirindra, ny fividianana kojakoja maro samihafa ho an'ireo foibem-pitantanana vaovao sy sampan-draharaha mifandraika amin'izany ary ho an'ny fandoavana ireo trosan'ny TVA.

- Ny Minisiteran'ny Rano sy ny Fanadiovana ary ny Fidiovana dia nampihatra fanitsiana sora-bola 6 izay nahatratra 19,068 lavitrisa Ariary. Ny antony dia nifamatotra indrindra tamin'ny fampanarahan-dalàna, ny famerenana ireo famatsiam-bola avy any ivelany sy ny fandoavana ny TVA nifandraika tamin'izany ary ny fanatanterahana ireo laharam-pahamehana.

- Ny Minisiteran'ny Asa vaventy sy ny Fotodrafitrasa dia nanatanteraka asa fanitsiana sora-bola 9 izay nahatratra 260,243 lavitrisa Ariary. Ny betsaka indrindra dia ny sora-bola ho fampandehanan-draharaha sy ny fampiasam-bola tamin'ny Iraka 640 mahakasika ny asa goavana ara-potodrafitrasa sy fampitaovana.

- Ny Minisiteran'ny Fanajariana ny tany sy ny Fananan-tany dia voatery nanao fanitsiana 15 nitentina 77,795 lavitrisa Ariary, ka ny famerenana tamin'ny laoniny ny tetikasa LALAM-BAOVAO sy ny an'ny tetikasa LALANKELY III / RARIVATO no nampiasa ny vola betsaka indrindra.

- Ny Minisiteran'ny Fitaterana sy ny Famantarana ny toetrandro dia tsy nahavita afa-tsy fanitsiana sora-bola iray nitentina 463.549 tapitrisa Ariary. Ity fanitsiana ity dia vokatry ireto hetsika manaraka ireto: ny famenoana ny sora-bolan'ny CABINET, DAF, DSI, DRH ary ny DEP, ny famenoana ny sora-bolan'ny CIR sy ny DTR, ny fandoavana ireo trosan'ny PSAFE Consulting LTD tamin'ny andraikiny, ny famenoana ny sora-bola tamin'ny fanofana ny tranon'ny Minisitra, ary ny famenoana ny sora-bola tamin'ny kaonty sasany an'ny fandaharan'asa 211 momba ny fampandrosoana ny famantarana ny toetr'andro.

- Ny Minisiteran'ny Paositra, ny Fifandraisan-davitra ary ny Fampandrosoana ny Haitao ara-kajy mirindra dia tsy nanao afa-tsy fanitsiana sora-bola iray izay nitentina 360,810 tapitrisa Ariary. Mba hanatanterahana ny andraikitr'ireo fitaleavana tao amin'ny Minisitera dia nisy ny fanitsiana ny sora-bola teo anivon'ireo SOA sasantsasany.

2. *Didim-panjakana manome alàlana ny fakàna avansy : fanokafana sora-bola fanampiny*

Ankoatry ny hetsiky ny fanovàna sora-bola etsy ambony, dia Didim-panjakana manome alàlana ny fakàna avansy miisa 3 nanome sora-bola fanampiny no noraisina, ka ny fitambarany dia 5,375 lavitrisa Ariary.

Ireto Didim-panjakana manome alàlana ny fakàna avansy ireto dia navoaka noho ireto antony ireto:

- Fanatanterahana ny lahasa mifandraika amin'ny asan'ny Ministeran'ny Angovo sy ny Akoranafo izay nitentina 1,251 lavitrisa Ariary, namboarina tamin'ny alàlan'ny Didim-panjakana laharana 2018-1083 tamin'ny 20/09/2018, natao ho an'ny Minisiteran'ny Angovo sy ny Akoranafo;

- Fampiharana ny tetikasa fiatrehina ny toetrandro amin'ny alàlan'ny fikajiana ny zava-boahary (PRCPB), nitentina 1,444 lavitrisa Ariary, namboarina tamin'ny Didim-panjakana laharana 2018-1446 tamin'ny 10/30/2018, ho an'ny kaontin'ny Ministeran'ny Tontolo iainana, Haivoary ary Ala;

- Fanamafisana ny asan'ny Fitantanana ankapoben'ny Solika, izay nahatratra 2.679 lavitrisa Ariary, namboarina tamin'ny Didim-panjakana laharana 2018-1507 tamin'ny 13/10/2018, ho an'ny kaontin'ny Fitantanana ankapoben'ny Solika an'ny Minisiteran'ny Harena an-kibon'ny tany sy Solika.

C. *FANADIHADIANA MOMBA NY TETIBOLA SY NY ARA-BOLA TAO AMIN'NY LALANA MIFEHY NY TETIBOLA 2018*

1. TETIBOLA ANKAPOBE

a. Vola azo tamin'ny tetibola ankapobeny

Ny vola novinavina tamin'ny voalohany dia 6 350,94 lavitrisa Ariary ary novain'ny LFR ho 6 584,08 lavitrisa Ariary. Ny zava-bita dia 5 425,09 lavitrisa Ariary, na taha 82,40%.

a.1. Endriky ny vola niditra isaky ny fanakilasiana

Ny fidiram-bolan'ny tetibola ankapobeny dia sokajiana ho vondrona roa:

- fidiram-bolan'ny fampandehanan-draharaha;
- fidiram-bolan'ny hana-pamokarana.

Ny vola niditra tamin'ny fampandehanan-draharaha dia tomanana ho 5 728,08 lavitrisa Ariary ary nampiseho zava-bita 5 285,88 lavitrisa Ariary, izay naneho ny taha 92,26%. Ny vola niditra tamin'ny hetra izay nitentina hatrany amin'ny 4 717,73 lavitrisa Ariary no nandrafitra ny ampahany betsaka tamin'ny vola niditra tamin'ny fanjakana, arahin'ireo fidiram-bola tsy hetra izay nitentina 568,15 lavitrisa Ariary. Raha oharina tamin'ny tamin'ny taon-dasa, ny fidiram-bola avy amin'ny hetra dia niakatra 18,78% raha nidina 33,64% kosa ny fidiram-bola tsy hetra. Ny vola azo avy tamin'ny fifanakalozana kaonty sy ny fanampiana ara-bola tsy averina voasoratra tao anaty LFR dia tsy nisy.

Ny fidiram-bolan'ny hana-pamokarana izay avy tamin'ny fanampiana avy any ivelany hamatsy ara-bola ireo tetikasa PIP, dia tratra hatramin'ny 139,20 lavitrisa Ariary. Ity dia maneho ny 16,26% tamin'ny vinavina farany.

Fafana 52 : Fidiram-bolan'ny tetibola ankapobeny

(Amin'ny lavitrisa Ariary)

FITANISANA	Vinavina voalohany	Vinavina farany	Fanatanterahana
I. FAMPANDEHANAN-DRAHARAH	5 504,12	5 728,08	5 285,88
Hetra niditra	5 022,14	5 102,13	4 717,73
Fidiram-bola tsy hetra	90,15	90,15	568,15
Fidiram-bola tsotra	32,00	32,00	0,00
Fanampiana ara-bola tsy averina	359,83	503,80	0,00
II. HANA-PAMOKARANA	846,83	856,00	139,20
Fanampiana avy any ivelany/PIP	846,83	856,00	139,20
FITAMBARANY	6 350,94	6 584,08	5 425,09

Loharanom-baovao : LFI 2018, LFR 2018 ary CGAF 2018

a.2. Endriky ny vola niditra isaky ny karazana

Araka ny fanasokajiana PCOP, ny fidiram-bola hetra dia tafiditra ao anelanelan'ny toko 70 sy ny toko 74. Ny sokajy telo lehibe tamin'ny fidiram-bola hetra dia: hetra avy amin'ny varotra ivelany, hetra amin'ny entana sy raharaha, hetra alaina amin'ny vola miditra sy ny tombom-barotra ary ny vola azo izay 2 211,34 lavitrisa Ariary, 1 317,96 lavitrisa Ariary ary 1,127,68 lavitrisa Ariary isan'isany.

Ny hetra amin'ny fananana dia nitombo be. Nihoatra ny vinavina farany 10,63 lavitrisa Ariary, na taham-panangonana 136,36%. Ary raha ampitahaina ny zava-bita tamin'ny taon-dasa dia nisy fiakarana 14,84 lavitrisa Ariary.

Ho an'ny fidiram-bola tsy hetra, ny zava-bita lehibe indrindra dia tao amin'ny kaonty « vola voaray avy amin'ny olon-tsotra » nahatratra 413,19 lavitrisa Ariary. Mikasika ireo toko roa hafa dia nahitana fahombiazana mazava izy ireo miaraka amin'ny tahan'ny fanatanterahana 105,62% sy 123.30% isan'isany.

Fafana 53 : Endriky ny vola niditra isaky ny karazana

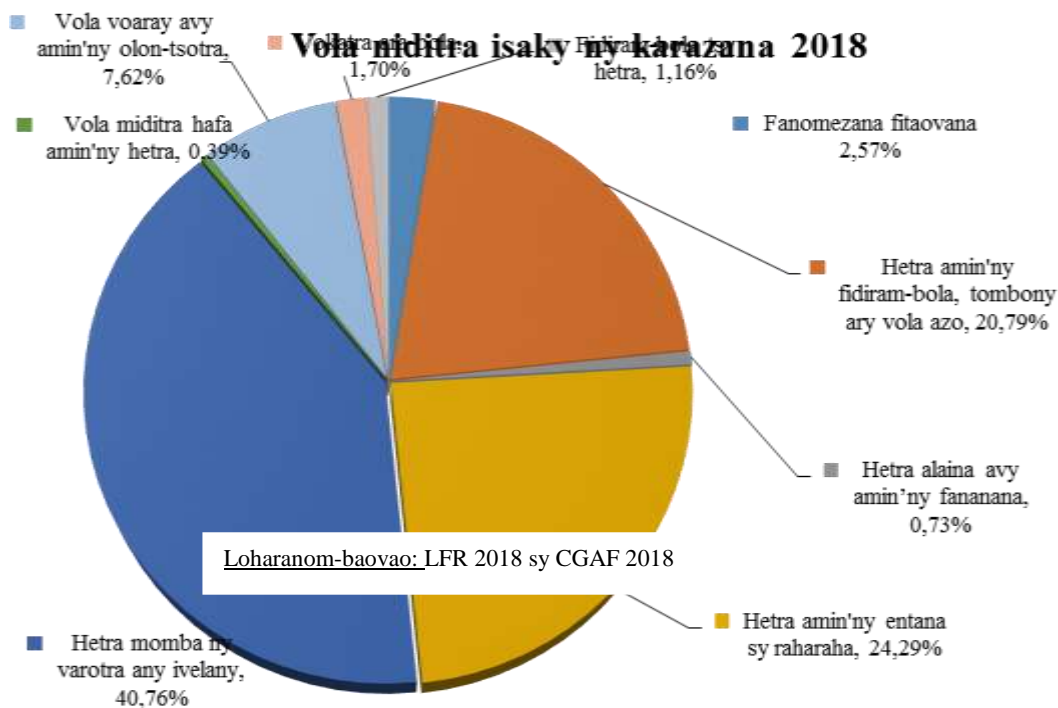
(Amin'ny lavitrisa Ariary)

Toko	Anarana	Vinavina farany	Fanatanterahana	Taham-pamoriana (%)
13	Fanomezana fitaovana	856,00	139,20	16,26
70	Hetra amin'ny fidiram-bola, tombony ary vola azo	1 200,53	1 127,68	93,93
71	Hetra alaina avy amin'ny fananana	29,23	39,86	136,36
72	Hetra amin'ny entana sy raharaha	1 761,84	1 317,96	74,81
73	Hetra momba ny varotra any ivelany	2 093,58	2 211,34	105,62
74	Vola miditra hafa amin'ny hetra	16,94	20,89	123,30
75	Vola voaray avy amin'ny olon-tsotra	503,80	413,19	82,01

76	Vokatra ara-bola	72,98	92,12	126,23
77	Fidiram-bola tsy hetra	49,17	62,84	127,81
FITAMBARANY		6 584,08	5 425,09	82,40

Loharanom-baovao: LFR 2018 sy CGAF 2018

Kisary 6 : Endriky ny vola niditra isaky ny karazana



b. Fandanian'ny tetibola ankapobeny

b.1. Sora-bola sy fananian'ny tetibola ankapobeny isaky ny iraka

Fafana 54 : Endriky ny sora-bola sy fananian'ny tetibola ankapobeny isaky ny iraka

(Amin'ny lavitrisa Ariary)

KAODY IRAKA	ANARANA	LFI_2018	LFR_2018	SORA-BOLA FARANY	FANDANIANA VITA	TAHAM-PANDANIANA. (%)
010	FIADIDIANA NY REPOBLIKA	132,84	132,30	136,99	101,23	73,90
020	ANTENIMIERANDOHOLONA	25,15	25,15	25,29	22,30	88,15
030	ANTENIMIERAMPIRENENA	50,55	50,55	53,07	52,97	99,81
040	FITSARANA AVO MOMBA NY LALAMPANORENANA	7,30	7,30	9,98	9,33	93,43
050	FIADIDIANA NY PRAIMINISITRA	146,30	163,92	170,96	193,29	113,06
060	FAMPIHAVANANA MALAGASY	7,12	7,12	7,22	7,20	99,82
070	FIFIDIANANA	52,06	52,06	68,36	67,26	98,39
080	FIARAHA-MIASA SY FAMPANDROSOANA	4,20	4,15	3,65	2,51	68,76
100	FIFANDRAISANA AMIN'IREO ANDRIMPANJAKANA	0,17	0,17	0,17	0,17	99,90
110	RAHARAHAM-BAHINY	48,47	64,00	63,50	67,02	105,54
122	FIAROVANA SY FILAMINANA	206,28	207,60	211,66	209,61	99,03
123	TAFIKA MALAGASY	36,57	36,57	36,52	36,26	99,28

KAODY IRAKA	ANARANA	LFI_2018	LFR_2018	SORA- BOLA FARANY	FANDANIANA VITA	TAHAM- PANDANIANA. (%)
130	ZANDARMARIAM-PIRENENA	244,58	246,14	247,88	247,59	99,88
142	FITANTANANA NY LAFIN-TANY SY FITSINJARAM-PAHEFANA	216,93	243,95	247,38	201,04	81,27
150	FILAMINAM-BAHOAKA	144,88	146,78	142,69	138,94	97,37
160	FITSARANA	126,18	128,58	134,31	121,18	90,23
220	FITANTANAM-BOLA SY TETIBOLA	1 739,82	1 895,10	1 855,69	1 735,08	93,50
290	FITANTANANA NY TOEKARENA	61,02	61,69	61,21	67,07	109,57
310	ASA SY LALANA SOSIALY	1,64	1,64	1,59	0,82	51,67
320	ASAM-PANJAKANA	20,91	21,20	21,75	20,98	96,49
330	FAMPANANAN'ASA	2,71	2,71	2,50	2,44	97,50
340	INDOSTRIA	10,99	11,51	10,85	9,93	91,53
350	FIZAHAN-TANY	13,52	13,54	13,56	11,64	85,82
360	VAROTRA	35,57	36,60	35,89	28,20	78,55
370	SERASERA	19,08	19,04	25,01	24,74	98,95
430	JONO	60,85	61,18	60,99	19,81	32,49
440	TONTOLO IAINANA	80,86	82,31	82,30	25,68	31,20
460	TANY SY FILAMINAN'NY FANANAN- TANY	20,96	20,96	20,38	7,81	38,32
470	RANOMASINA	4,31	4,50	3,58	3,16	88,30
480	FIOMPIANA SY FAMBOLENA	471,97	408,44	404,44	248,94	61,55
510	ANGOVO	214,13	136,77	141,14	19,48	13,80
520	RANO SY FANADIOVANA	104,58	107,64	103,81	53,74	51,76
530	HARENA AN-KIBON'NY TANY	14,61	14,84	13,42	9,92	73,90
540	AKORANAFO	6,56	4,07	3,74	3,62	96,86
610	ASA VAVENTY	761,55	483,55	491,11	166,05	33,81
620	FANAJARIANA NY TANY	220,66	206,15	203,65	112,36	55,17
630	FITATERANA	65,63	65,56	67,69	45,94	67,87
640	ASA LEHIBE MOMBA NY FOTODRAFITRASA SY FAMPITAOVANA	239,10	240,08	245,57	152,65	62,16
660	PAOSITRA SY FIFANDRAISAN-DAVITRA	1,65	1,66	1,56	1,45	93,47
670	TIC	4,79	4,79	4,59	3,65	79,59
680	FAMANTARANA NY TOETRANDRO	2,10	2,10	2,06	1,86	90,17
710	FAHASALAMANA	377,34	384,91	375,70	355,73	94,68
750	TANORA	22,53	23,50	24,25	22,26	91,83
762	FAMPANDROSOANA ARA-TSOSIALY	40,26	40,49	40,53	28,85	71,18
780	FANATANJAHAN-TENA	5,92	5,92	5,99	5,75	95,94
812	FANABEAZANA	1 077,48	1 099,54	1 099,27	908,28	82,63
830	FAMPIANARANA TEKNIKA SY FIOFANANA ARAK'ASA	56,62	57,77	55,13	47,43	86,04
840	FAMPIANARANA AMBONY	228,37	233,98	233,62	231,27	98,99
850	FIKAROHANA SIANTIFIKA	7,82	7,82	7,69	7,41	96,33
862	KOLONTSAINA SY ASA TANANA	13,93	15,07	14,51	14,14	97,45
FITAMBARANY		7 459,42	7 292,94	7 294,39	5 876,03	80,56

Loharanom-baovao: MEF/SG/DGFAG/DB/SSB/DLR

b.2. Sora-bola sy fandanian'ny tetibola ankapobeny isaky ny fandaharan'asa

Fafana 55 : Endriky ny sora-bola sy fandanian'ny tetibola ankapobeny isaky ny fandaharan'asa

(Amin'ny lavitrisa Ariary)

KAODY FANDAHARAN'ASA	ANARANA	LFI_2018	LFR_2018	SORA-BOLA FARANY	FANDANIANA VITA	TAHAM-PANDANIANA. (%)
001	Fitantanana sy fandrindrana tao amin'ny Fiadidiana ny Repoblika	57,96	57,42	62,13	61,35	98,73
002	Fitantanana sy fandrindrana tao amin'ny Antenimierandoholona	14,62	14,62	14,62	12,78	87,45
003	Fitantanana sy fandrindrana tao amin'ny Antenimierampirenena	26,77	26,77	28,95	28,87	99,72
004	Fitantanana sy fandrindrana tao amin'ny HCC	5,89	5,89	8,57	8,17	95,33
005	Fitantanana sy fandrindrana tao amin'ny Fiadidiana ny Praiminisitra	25,44	24,58	28,07	27,91	99,45
006	Fitantanana sy fandrindrana tao amin'ny MAE	39,14	54,67	54,17	53,16	98,13
007	Fitantanana sy fandrindrana tao amin'ny MDN	185,44	186,76	190,84	190,69	99,92
008	Fitantanana sy fandrindrana tao amin'ny MDN	19,21	19,21	19,17	19,07	99,44
009	Fitantanana sy fandrindrana tao amin'ny SEMDNG	197,14	198,70	200,26	200,12	99,93
012	Fitantanana sy fandrindrana tao amin'ny MINJUS	93,42	95,81	100,77	97,04	96,30
013	Fitantanana sy fandrindrana tao amin'ny MFB	88,14	94,26	92,02	84,47	91,79
014	Fitantanana sy fandrindrana tao amin'ny MEP	11,97	12,64	10,82	10,60	98,02
015	Fitantanana sy fandrindrana tao amin'ny MFOPRATELS	19,70	19,99	20,60	19,98	97,00
017	Fitantanana sy fandrindrana tao amin'ny MEEF	16,84	18,29	17,12	16,72	97,68
018	Fitantanana sy fandrindrana tao amin'ny MATSF	3,12	3,12	3,06	2,63	85,92
019	Fitantanana sy fandrindrana tao amin'ny MMP	9,98	10,21	9,21	8,46	91,79
020	Fitantanana sy fandrindrana tao amin'ny MTPI	11,18	11,56	14,62	14,40	98,52
021	Fitantanana sy fandrindrana tao amin'ny MATSF	30,79	31,73	30,81	30,15	97,87
022	Fitantanana sy fandrindrana tao amin'ny MTM	9,97	9,90	9,69	9,23	95,24
023	Fitantanana sy fandrindrana tao amin'ny MPTDN	1,65	1,66	1,56	1,45	93,47
024	Fitantanana sy fandrindrana tao amin'ny MSP	229,15	235,33	224,83	222,68	99,05
028	Fitantanana sy fandrindrana tao amin'ny MESRS	208,45	214,05	219,04	218,02	99,54
030	Fitantanana sy fandrindrana tao amin'ny MCRI	13,33	13,29	13,19	12,98	98,36
031	Fitantanana sy fandrindrana tao amin'ny MEH	0,00	0,92	6,21	5,68	91,46
032	Fitantanana sy fandrindrana tao amin'ny MEAH	18,16	17,74	12,58	11,44	90,95
033	Fitantanana sy fandrindrana tao amin'ny MRHP	10,82	11,14	11,93	11,72	98,28

KAODY FANDAHARAN'ASA	ANARANA	LFI_2018	LFR_2018	SORA-BOLA FARANY	FANDANIANA VITA	TAHAM-PANDANIANA. (%)
036	Fitantanana sy fandrindrana tao amin'ny MSECp	121,97	123,87	119,86	117,71	98,20
037	Fitantanana sy fandrindrana tao amin'ny MCC	26,99	28,03	27,52	26,87	97,67
040	Fitantanana sy fandrindrana tao amin'ny MinTour	8,57	8,59	8,71	7,01	80,46
045	Fitantanana sy fandrindrana tao amin'ny MJS	17,39	18,36	19,11	18,62	97,45
049	Fitantanana sy fandrindrana tao amin'ny METFP	33,45	34,19	32,99	27,37	82,97
050	Fitantanana sy fandrindrana tao amin'ny MESRS	5,33	5,33	5,25	5,09	96,92
051	Fitantanana sy fandrindrana tao amin'ny MIDSP	8,81	9,33	9,12	8,99	98,60
057	Fitantanana sy fandrindrana tao amin'ny FFM	5,91	5,91	6,00	5,99	99,89
058	Fitantanana sy fandrindrana tao amin'ny MATSF	3,26	0,00	0,00	0,00	0,00
058	Fitantanana sy fandrindrana tao amin'ny MTPI	0,00	3,26	3,26	3,22	98,73
059	Fitantanana sy fandrindrana tao amin'ny MRHP	0,00	4,39	2,12	1,83	86,31
059	Fitantanana sy fandrindrana tao amin'ny SEMRHPM	4,19	0,00	0,00	0,00	0,00
060	Fitantanana sy fandrindrana tao amin'ny CENI	7,88	7,88	7,85	7,55	96,21
061	Fitantanana sy fandrindrana tao amin'ny MINAGRIE	36,25	36,48	35,46	34,32	96,78
062	Fitantanana sy fandrindrana tao amin'ny MAE	0,00	4,04	3,52	2,40	68,07
062	Fitantanana sy fandrindrana tao amin'ny SEMAECD	4,10	0,00	0,00	0,00	0,00
063	Fitantanana sy fandrindrana tao amin'ny MID	35,61	37,47	43,73	43,03	98,41
064	Fitantanana sy fandrindrana tao amin'ny MCPASP	9,69	9,83	9,73	9,49	97,54
066	Fitantanana sy fandrindrana tao amin'ny MPPSPM	16,81	17,04	17,07	16,46	96,42
067	Fitantanana sy fandrindrana tao amin'ny MEN	722,67	744,82	741,48	732,08	98,73
101	Fitondrana tompon'andraikitra	23,78	23,78	24,12	24,10	99,92
102	Fitondrana tompon'andraikitra	1,41	1,41	1,41	1,15	81,84
103	Fitarihan-dalana ny politikampiarovana	20,84	20,84	20,82	18,92	90,85
104	Tafika an-tanety	13,88	13,88	13,88	13,74	98,99
105	Tafika an'habakabaka	1,78	1,78	1,78	1,77	99,36
106	Tafika an-dranomasina	1,69	1,69	1,69	1,69	99,84
108	Fidirana an-tsehatra manokana sy/na iraisana	7,85	7,85	7,85	7,83	99,80
111	Fitantanana ara-pitsarana	18,64	18,64	18,94	10,13	53,47

KAODY FANDAHARAN'ASA	ANARANA	LFI_2018	LFR_2018	SORA-BOLA FARANY	FANDANIANA VITA	TAHAM-PANDANIANA. (%)
112	Fitantanana ny fonja	10,51	10,51	10,46	10,34	98,81
114	Fitantanana ny tetibola	691,60	817,02	770,57	718,28	93,21
115	Fitantanana hetra	75,41	76,11	77,98	75,43	96,73
116	Fadi-tseranana	46,12	46,61	47,57	45,46	95,57
117	Tahirimbolam-panjakana	492,95	481,32	482,62	429,87	89,07
119	Fitantanana ny iraka ataon'ny loholona ao amin'ny Antenimierandoholona	10,53	10,53	10,68	9,52	89,12
120	Filaminam-bahoaka	17,06	17,06	16,99	15,94	93,85
121	Fandriam-pahalemana sy filaminam-bahoaka	10,21	10,21	10,17	10,05	98,78
124	Ny fampanaraham-penitra ny fitaovana sy ny fotodrafitrasa	27,41	27,41	28,02	28,02	99,97
125	Fiofanana	1,97	1,97	1,58	1,57	99,58
126	Fampiharana ny zotram-pifidianana	44,09	44,09	60,41	59,61	98,68
127	Fampivoarana	2,93	2,93	2,92	2,78	95,41
128	Fanavaozana ny fitantanandraharaha	0,51	0,51	0,46	0,41	90,06
129	Fanaraha-maso ny tetibola sy ara-bola	26,99	26,45	25,86	25,11	97,09
130	Fitantanana ny vola ho an'ny Mpiasam-panjakana	308,50	343,23	349,16	347,62	99,56
131	Mampiroborobo ny asam-panjakana manaraka toetr'andro, miorina ary mifantoka amin'ny asam-panjakana	0,70	0,70	0,69	0,59	85,43
132	Fanaraha-maso ivelany ny fitantanam-bolam-panjakana	0,69	0,69	1,22	0,90	73,75
133	Fitantanana ny lafin-tany	49,57	49,57	48,17	43,78	90,88
134	Fitsinjaram-pahefana sy fampandrosoana anatin'ny	111,76	127,80	126,51	96,71	76,44
135	Fanavaozana ny fitantanandraharaha	1,75	1,75	1,61	1,58	98,20
136	Fanaraha-maso ny lafin-tany sy fitsikilovana ankapobeny	0,05	0,05	0,05	0,05	99,82
137	Fiofanana sy fanavaozana	5,80	5,80	5,78	5,23	90,45
138	Fanoanana ny fitantanana sy ny Fanjakana tan-dalàna	51,91	51,91	51,87	31,11	59,98
139	Fanoan-dalana sy fandrindrana, fanoanana, fampiharana, fanamarinana sy fanaraha-maso ireo asan'ny Governemanta	14,22	14,22	19,02	18,54	97,49
203	Fampivoarana ny fotodrafitrasa ara-herinaratra sy ny loharanon'angovo eto antoerana	214,13	0,00	0,00	0,00	0,00
203	Fampivoarana ny fotodrafitrasa ara-herinaratra sy ny loharanon'angovo eto antoerana	0,00	135,86	134,93	13,80	10,23

KAODY FANDAHARAN'ASA	ANARANA	LFI_2018	LFR_2018	SORA-BOLA FARANY	FANDANIANA VITA	TAHAM-PANDANIANA. (%)
204	Fampivoarana ny sehatry ny solitany sy solika mifangaro	6,56	0,00	0,00	0,00	0,00
204	Fampivoarana ny sehatry ny solitany sy solika mifangaro	0,00	4,07	3,74	3,62	96,86
205	Fampiroboroana ny fampidirana-drano, fotodrafitrasa fanadiovana	86,43	89,90	91,24	42,30	46,36
206	Fampiroboroana ny fotodrafitrasa momba ny lalana	735,05	456,68	455,35	131,05	28,78
207	Fanjariana sy fampitaovana ireo tanan-dehibe	189,87	174,42	172,85	82,21	47,56
208	Fitaterana an-tanety sy andalam-by	43,01	43,01	45,45	25,18	55,41
209	Fitaterana an-dranomasina, andranomamy ary an'habakabaka	12,65	12,65	12,56	11,53	91,82
210	Fampivelarana ny fahazoana ireo tambazotra TIC any amin'ny faritra ambanivohitra	4,79	4,79	4,59	3,65	79,59
211	Fivoaran'ny toetr'andro	2,10	2,10	2,06	1,86	90,17
212	Haino aman-jery	0,14	0,14	0,14	0,14	99,47
213	Fampivoarana ny fotodrafitrasa onjam-peo sy fahitalavitra	5,60	5,60	11,67	11,62	99,61
215	Fampivoarana ny fotodrafitrasa	235,84	0,00	0,00	0,00	0,00
215	Fampivoarana ny fotodrafitrasa	0,00	236,82	242,31	149,43	61,67
216	Fitantanana ireo tranga mitera-doza sy loza	18,24	27,36	27,36	15,95	58,28
217	Fampivoarana ny sehatry ny solika	0,23	0,23	0,23	0,22	97,46
218	Fitantanana ny harena momba ny lalana	15,31	15,31	21,14	20,59	97,41
301	Fanatanjahan-tena	5,92	5,92	5,99	5,75	95,94
309	Fampiofanana arak'asa sy arateknika	23,17	23,58	22,14	20,06	90,60
310	Fampianarana ambony	19,92	19,92	14,57	13,24	90,87
311	Fikarohana siantifika	2,49	2,49	2,44	2,32	95,06
312	Tanora sy fialam-boly	5,14	5,14	5,14	3,65	70,91
313	Fanabeazana mialoha ny sekoly	9,57	9,57	9,57	8,43	88,10
314	Fanabeazana fototra an'ny 9 taona	330,59	330,50	330,49	153,90	46,57
315	Fanabeazana tsy manara-dalana	3,66	3,66	6,77	6,37	94,07
316	Fampianarana ambaratonga faharoa	10,98	10,98	10,96	7,50	68,43
408	Fampivelarana ny jono sy ny harena anaty rano	50,04	50,04	49,06	8,09	16,49
409	Tany sy filaminan'ny fananantany	17,84	17,84	17,32	5,18	29,91
410	Fiarovana ny ranomasina sy ny loharanon-karena ao aminy	0,00	0,11	1,46	1,33	91,22

KAODY FANDAHARAN'ASA	ANARANA	LFI_2018	LFR_2018	SORA-BOLA FARANY	FANDANIANA VITA	TAHAM-PANDANIANA. (%)
410	Fiarovana ny ranomasina sy ny loharanon-karena ao aminy	0,11	0,00	0,00	0,00	0,00
411	Fambolena	431,23	367,48	365,52	211,25	57,79
412	Fiompiana	4,49	4,49	3,46	3,38	97,50
505	Ady amin'ny valan'aretina	27,45	27,43	28,05	28,51	101,65
506	Famelomana sy fampivoarana ny reny sy ny zaza	49,64	51,04	50,65	14,38	28,39
508	Fanomezana fikarakarana ara-pahasalamana ara-kalitao	71,10	71,10	72,16	90,15	124,92
601	Diplomasia sy fiaraha-miasa	9,33	9,33	9,33	13,87	148,56
604	Toekarena	48,61	48,61	47,85	55,70	116,41
605	Indostria	1,56	1,56	1,30	0,51	38,98
607	Mampiroborobo ny fitomboana ara-toekarena amin'ny alàlan'ny asa mendrika	0,00	2,71	2,50	2,44	97,50
607	Mampiroborobo ny fitomboana ara-toekarena amin'ny alàlan'ny asa mendrika	2,71	0,00	0,00	0,00	0,00
609	Fampiroboroboana ny sehatra harena an-kibon'ny tany	4,40	4,40	3,98	1,24	31,15
612	Teti-pivoarana	0,43	0,43	2,54	0,76	30,10
614	Varotra anatiny	0,48	0,48	0,43	0,38	88,78
615	Varotra ivelany	8,10	8,10	7,95	0,94	11,86
616	Zava-kanto sy asa tanagera	1,75	2,75	2,50	2,41	96,54
617	Fiaraha-miasa iraisam-pirenena sy fampandrosoana ara-toekarena	0,00	0,11	0,12	0,11	88,34
617	Fiaraha-miasa iraisam-pirenena sy fampandrosoana ara-toekarena	0,11	0,00	0,00	0,00	0,00
618	Fitantanana, fampanaraham-penitra ary fanomezan'endrika ny sehatra fizahan-tany	0,95	0,95	0,89	0,82	91,92
619	Fandaminana sy fampandrosoana ny sehatra fizahan-tany	3,99	3,99	3,96	3,81	96,23
620	Fanoanana ny fampandrosoana ara-tsosialy sy ara-toekarena	22,97	22,97	22,98	8,77	38,18
621	Fampiroboroboana ny sehatra tsy miankina	0,63	0,63	0,43	0,43	99,88
701	Fitantanana maharitra ny harena voajanahary	62,58	62,58	63,86	7,97	12,49
703	Fampivoarana ny lamina hiarovana ny tontolo iainana	0,49	0,49	0,45	0,36	79,84
704	Fikojakojana ny asa ara-haivoary malagasy	0,95	0,95	0,87	0,62	71,57
803	Hetsika sosialy sy fampandrosoana	10,10	10,10	9,90	8,85	89,37
821	Fandrindrana ny fifandraisana amin'ireo Andrimpanjakana	0,07	0,07	0,07	0,07	99,94

KAODY FANDAHARAN'ASA	ANARANA	LFI_2018	LFR_2018	SORA-BOLA FARANY	FANDANIANA VITA	TAHAM-PANDANIANA. (%)
822	Fampiroboroana ny fitondrana tsara tantana sy fandraisan'ajaran'ny olom-pirenena	0,10	0,10	0,10	0,10	99,88
823	Fampihavanam-pirenena	1,22	1,22	1,22	1,21	99,48
824	Mampiroboroana ny amin'ny fampidirana sy ny fiovana amin'ny asa	0,27	0,27	0,25	0,21	86,28
825	Fanabeazana ara-pifidianana sy fifandraisana	0,10	0,10	0,10	0,09	95,11
826	Kolontsaina	2,48	2,48	2,28	2,23	98,11
826	Fampiroboroana ny fitsirihana sy ny fitantanana ny asa	1,37	1,37	1,34	0,61	45,26
827	Fanohanana amin'ny fampandrosoana	106,64	125,12	123,88	146,84	118,53
828	Mponina sy fampandrosoana	9,94	9,94	9,94	3,99	40,11
829	Miralenta sy fampandrosoana	4,22	4,22	4,22	2,21	52,46
830	Fiahiana ara-tsosialy	9,30	9,30	9,30	6,19	66,55
FITAMBARANY		7 459,42	7 292,94	7 294,39	5 876,03	80,56

Loharanom-baovao: MEF/SG/DGFAG/DB/SSB/DLR

b.3. Sora-bola sy fandanian'ny tetibola ankapobeny isaky ny sokajy

Ny Lalàna mifehy ny Tetibola dia ahitana sokajim-pandaniana dimy (5); dia ny zana-bola amin'ny trosam-panjakana, fandanianana amin'ny karama, fandanianam-bola tsy karama, fandanianana ara-drafitra ary fampiasam-bola.

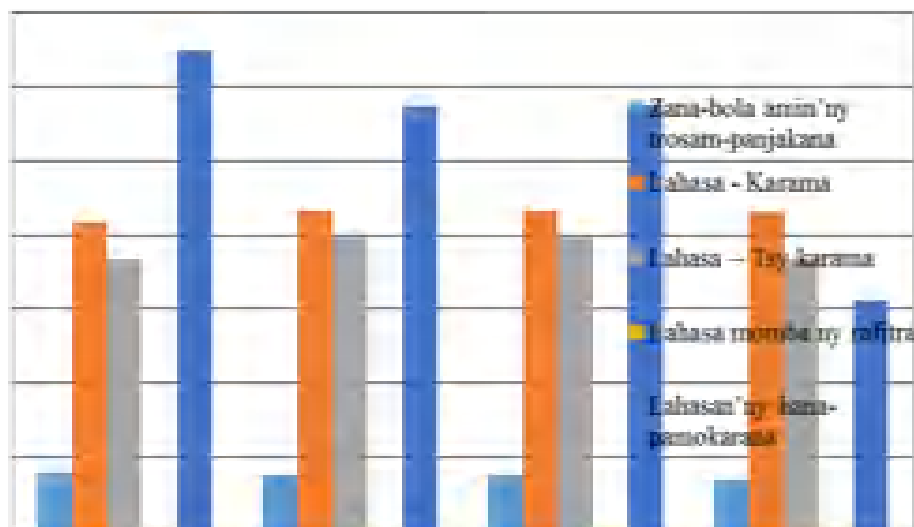
Fafana 56 : Endriky ny sora-bola sy fandanian'ny tetibola ankapobeny isaky ny sokajy

(Amin'ny lavitrisa Ariary)

SOK.	LOHATENY	LFI_2018	LFR_2018	SORA-BOLA FARANY	FANDANIANA VITA	TAHAM-PANDANIANA (%)
1	Zana-bola amin'ny trosam-panjakana	397,92	384,20	384,20	344,39	89,64
2	Lahasa - Karama	2 088,00	2 164,30	2 164,30	2 155,09	99,57
3	Lahasa – Tsy karama	1 723,13	1 873,13	1 873,13	1 815,85	96,94
4	Lahasa momba ny rafitra	0,01	0,01	0,01	0,01	99,06
5	Lahasan'ny hana-pamokarana	3 250,36	2 871,31	2 872,75	1 560,69	54,33
FITAMBARANY		7 459,42	7 292,94	7 294,39	5 876,03	80,56

Loharanom-baovao: MEF/SG/DGFAG/DB/SSB/DLR

Kisary 7 : Sora-bola sy fandanian'ny tetibola ankapobeny isaky ny sokajy



Loharanom-baovao: MEF/SG/DGFAG/DB/SSB/DLR

• **Zana-bola amin'ny trosam-panjakana :**

Ny sora-bola farany natokana ho fandoavana zana-bola amin'ny trosam-panjakana dia 384,20 lavitrisa Ariary. Ny vola naloa mifandraika tamin'ny zana-bola amin'ny trosam-panjakana dia nahatratra 344,39 lavitrisa Ariary, na 89,64% raha oharina tamin'ny sora-bola farany. Ity sokajim-pandaniana ity dia 5,84% tamin'ny fandaniahana rehetra tao amin'ny tetibola ankapobeny. Niakatra kely io raha oharina tamin'ny taona lasa, izay 336,27 lavitrisa Ariary. Ity singa lehibe voalohany andraikitra ny Fanjakana ity dia ahitana singa telo tsy afaka misaraka toy ny banky sy ny asa mitovy amin'izany, ny zana-bola amin'ny indram-bola, ary ny zana-bola amin'ny fametrahana vola. Ny sora-bola sy ny fandaniahana mifandraika amin'ireto singa ireto dia aseho amin'ity fafana manaraka ity:

Fafana 57: Fanatanterahana ny famoaham-bola momba ny zana-bola amin'ny trosam-panjakana
(Amin'ny lavitrisa Ariary)

PCOP_ANARANA	LFI	LFR	Sora-bola farany	Fandaniahana
Banky sy ny asa mitovy amin'izany	31,92	12,10	6,32	4,02
Zanabola amin'ny findramam-bola	350,00	356,10	356,10	318,59
Zanabola amin'ny petra-bola	16,00	16,00	21,78	21,78
FITAMBARANY	397,92	384,20	384,20	344,39

Loharanom-baovao: MEF/SG/DGFAG/DB/SSB/DLR

- **Lahasa momba ny karama :**

Ny fandaniahana mifandraika amin'ny karaman'ny mpiasam-panjakana isan-karazany dia voafaritra mazava sy sokajiana isaky ny karazany ara-toekarena ao anatin'ny tetibola, toy ny fandaniahan-bolam-panjakana hafa. Koa ny vola natokana ho an'ny fandoavana ny karama dia nitentina 2 088,00 lavitrisa Ariary tao amin'ny LFI, izay niova ho 2 164.30 lavitrisa Ariary tao amin'ny LFR.

Fafana 58 : Fandaniahan-bola ho an'ny karama

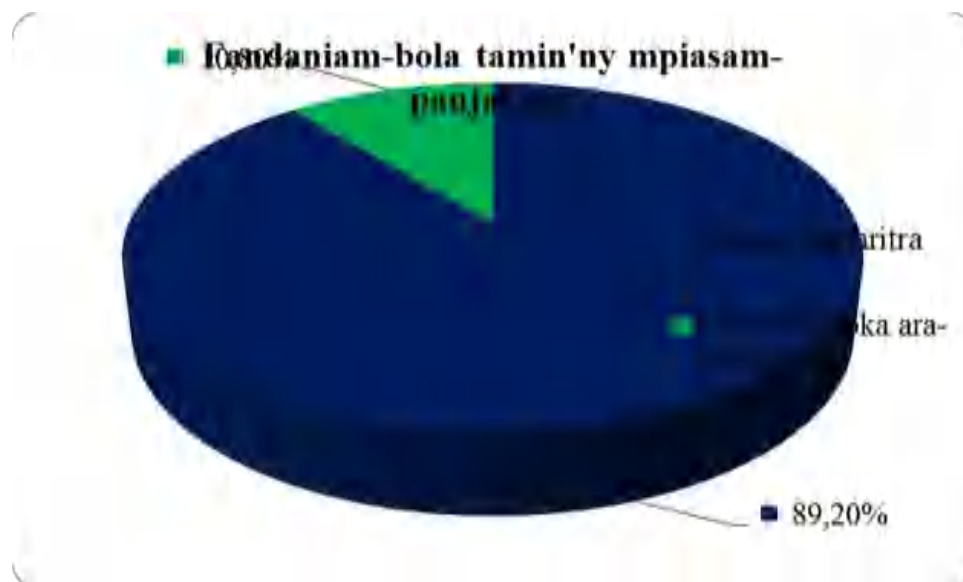
(Amin'ny lavitrisa Ariary)

Kaonty	Lohateny	LFI	LFR	Sora-bola farany	Fandaniahana vita
6011	Mpiasa maharitra	1 861,97	1 933,47	1 927,43	1 922,44
6062	Latsak'emboka ho an'ny fisotroan-dronono sivily sy miaramila	157,47	160,30	163,99	161,39
6063	Latsak'emboka ho an'ny fisotroan-dronono	68,57	70,54	72,88	71,25
FITAMBARANY		2 088,00	2 164,30	2 164,30	2 155,09

Loharanom-baovao: MEF/SG/DGFAG/DB/SSB/DLR

Ny fandaniahana vita teo amin'ny sehatry ny fandoavana ny karama sy ny fikarakarana ireo mpiasam-panjakana dia nahatratra 2 155,09 lavitrisa Ariary, ka 1 922,44 lavitrisa Ariary ho an'ny mpiasa, na 89,06%, ary 232,65 lavitrisa Ariary ho an'ny latsak'emboka sy anjara adidy ara-tsosialy nifandraika tamin'izany, na 10,94%.

Kisary 8 : Famoaham-bola tamin'ny mpiasam-panjakana



Loharanom-baovao: MEF/SG/DGFAG/DB/SSB/DLR

• **Lahasa ankoatra ny karama :**

Fafana 59 : Fandanim-bola tsy karama

(Amin'ny lavitrisa Ariary)

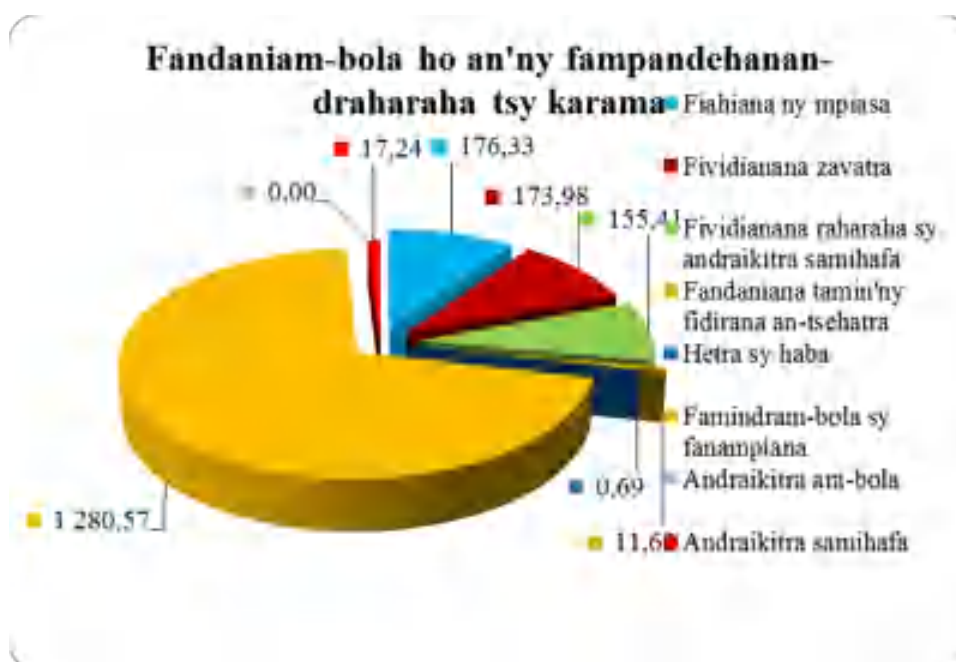
Toko	Lohateny	LFI	LFR	Sora-bola farany	Fandaniana vita
24	Foto-karena mivaingana antanana	0,00	0,00	0,00	0,00
60	Fiahiana ny mpiasa	186,00	186,00	186,00	176,33
61	Fividianana zavatra	177,20	176,81	179,71	173,98
62	Fividianana raharaha sy andraikitra maharitra	170,09	170,70	172,51	155,41
63	Fandaniana amin'ny fidirana antsehatra	17,85	18,71	12,35	11,62
64	Hetra sy haba	1,26	0,18	0,08	0,69
65	Famindram-bola sy fanampiana	1 145,60	1 295,60	1 295,60	1 280,57
66	Andraikitra ara-bola	0,00	0,00	0,00	0,00
67	Andraikitra samihafa	25,13	25,13	26,87	17,24
FITAMBARANY		1 723,13	1 873,13	1 873,13	1 815,85

Loharanom-baovao: MEF/SG/DGFAG/DB/SSB/DLR

Ny fandanim-bola tsy karama dia nitentina 1 815,85 lavitrisa Ariary. Ireo fandania ireo dia nanjakan'ny kaonty « Famindrana sy fanomezana » izay nitentina 1 280,57 lavitrisa Ariary, na 70,52% tamin'ny fandanim-bola rehetra tsy karama.

Kisary 9 : Fandanim-bola tsy karama

(Amin'ny lavitrisa Ariary)



Loharanom-baovao: MEF/SG/DGFAG/DB/SSB/DLR

- **Lahasa ara-drafitra :**

Vola nitentina 8 tapitrisa Ariary no natokana ho an'ny fandaniana ara-drafitra tao amin'ny lalàna mifehy ny fitantanam-bola, 7,93 tapitrisa Ariary no lany, na tahan'ny zava-bita 99,06%. Ny Minisiteran'ny Mponina, ny Fiahiana ara-tsosialy ary ny Fampivoarana ny Vehivavy ihany no nampiasa ity sokajim-pandaniana ity.

Fafana 60 : Fandaniana ara-drafitra

(Amin'ny tapitrisa Ariary)

Kaonty	Lohateny	LFI	LFR	Sora-bola farany	Fandaniana vita	Taha(%)
6221	Fety sy lanonana	8,00	8,00	8,00	7,93	99,06

Loharanom-baovao: MEF/SG/DGFAG/DB/SSB/DLR

- **Lahasan'ny hana-pamokarana :**

Ny sora-bola voalohany natokana ho an'ny Fampiasam-bolam-panjakana dia 3 250,36 lavitrisa Ariary, ireo sora-bola nisokatra ireo dia nidina ho 2 872,75 lavitrisa Ariary izay nahitana 993,49 lavitrisa Ariary avy amin'ny famatsiam-bola RPI sy 1.879,26 lavitrisa Ariary avy amin'ny famatsiam-bola avy any ivelany, izany hoe 34,58% ary 65,41% isan'isany.

Fiasan'ny fampiasam-bola

Ny fandaniana tamin'ny fampiasam-bola dia nitentina 1.560,68 lavitrisa Ariary ka anisany ny 185,35 lavitrisa Ariary tamin'ny famindrana sy ny fanampiana, 324,23 lavitrisa Ariary tamin'ny hetsika momba ny fampiasam-bola ary 1 051,10 lavitrisa Ariary tamin'ny fandaniam-bola ho an'ny fitaovana madiodio.

Fafana 61 : Fiasan'ny fampiasam-bola

(Amin'ny lavitrisa Ariary)

Toko	Lohateny	LFI	LFR	Sora-bola farany	Fandaniana
20	Foto-karena tsy mivaingana	4,65	4,73	7,40	6,10
21	Foto-karena mivaingana	29,44	29,09	48,35	47,24
23 ⁷	Foto-karena tsy mivaingana an-tànana	480,05	431,90	417,45	121,58
24	Foto-karena mivaingana an-tànana	2 162,71	1 829,96	1 779,17	876,18
28	Fanarenana ireo foto-karena	0,02	0,08	0,08	0,00
2317	Foto-karena an-tànana – Fampandehanan-draharaha	407,88	382,37	422,97	324,23
65	Famindram-bola sy fanampiana	165,61	193,18	197,33	185,35
FITAMBARANY		3 250,36	2 871,31	2 872,75	1 560,68

Loharanom-baovao: MEF/SG/DGFAG/DB/SSB/DLR

Ny sora-bola farany ho an'ny fampiasam-bola dia nihena 11,87 lavitrisa Ariary raha oharina tamin'ny herintaona talohan'izay. Ny fandaniana natao mahakasika ny foto-karena mivaingana, ny foto-karena tsy mivaingana, ny famindrana sy ny fanampiana ary ny asa nifandraika tamin'izany dia 127,68 lavitrisa Ariary, 923,42 lavitrisa Ariary, 185,35 lavitrisa Ariary ary 324,23 lavitrisa Ariary isan'isany. Ny fanasokajiana ny

⁴ Toko 23 hafa noho ny 2317

fandanium-bola amin'ny fomba toy izao dia ahafahana manavaka ireo fandaniuma nitondra ho amin'ny fampandrosoana, manasaraka ireo izay hitondra fampandrosoana amin'ny ho avy.

i. Fandaniuma tamin'ny fampiasam-bola isaky ny karazana famatsiam-bola

Fafana 62 : Fandaniuma tamin'ny fampiasam-bola isaky ny karazana famatsiam-bola

(Amin'ny lavitrisa Ariary)

KAODY FAMATSIAM-BOLA	LOHATENY	LFI	LFR	SORA- BOLA FARANY	FANDANIANA VITA
FAMATSIAM-BOLA ANATINY					
10	RPI	798,42	822,71	836,62	755,57
20	DTI	35,56	35,56	29,61	29,26
30	TVA	124,48	124,48	116,51	48,91
40	FCV	8,94	10,74	10,74	6,22
Fitambarany		967,40	993,49	993,49	839,96
FAMATSIAM-BOLA AVY ANY IVELANY					
60	Subventions	846,83	856,00	856,00	154,08
70	Emprunts	1 436,14	1 021,82	1 023,26	566,66
Fitambarany		2 282,96	1 877,82	1 879,26	720,74
FITAMBARAM-BE		3 250,36	2 871,31	2 872,75	1 560,69

Loharanom-baovao : MEF/SG/DGFAG/DB/SSB/DLR

Ny fitambaran'ny vola natokana ho an'ny fandanium'ny fampiasam-bolam-panjakana dia nitentina 2 872,75 lavitrisa Ariary, anisan'izany ny 993,49 lavitrisa Ariary tamin'ny famatsiam-bola anatiny sy 1 879,26 lavitrisa Ariary tamin'ny famatsiam-bola avy any ivelany. Raha ny zava-bita, ny tena fandaniuma natao tamin'ny famatsiam-bola anatiny dia 839,96 lavitrisa Ariary na 84,55% raha oharina tamin'ny tetibolany. Tamin'ny famatsiam-bola avy any ivelany, 38,35% tamin'ny tetibola no nampiasaina, na 720,74 lavitrisa Ariary.

ii. PIP isaky ny faritra

Fafana 63 : PIP isaky ny faritra

(Amin'ny lavitrisa Ariary)

FARITRA	LFI	LFR	SORA-BOLA FARANY	FANDANIANA
FOIBE	3 083,25	2 726,13	2 730,19	1 413,78
ALAOTRA-MANGORO	3,74	3,93	3,59	3,53
AMORON'I MANIA	2,34	2,42	2,39	2,16
ANALANJIROFO	2,81	2,87	2,82	2,74
ANDROY	2,33	2,41	2,36	2,32
ANOSY	1,94	1,99	1,98	1,96
ATSIMO-ANDREFANA	85,12	60,70	59,89	77,82
ATSIMO-ATSINANANA	2,59	2,63	2,62	2,53
ATSINANANA	4,38	4,40	4,36	4,25
BETSIBOKA	1,93	1,92	1,91	1,83
BOENY	4,50	4,97	4,82	4,78
BONGOLAVA	1,71	2,02	1,99	1,96
DIANA	9,99	10,74	10,71	5,54
HAUTE MATSIATRA	4,42	4,54	4,33	3,90
IHOROMBE	2,00	2,03	2,02	2,00
ITASY	1,85	1,99	1,93	1,73
MELAKY	2,49	2,54	2,54	2,52
MENABE	19,39	19,16	18,69	11,88
SAVA	2,41	2,46	2,37	2,28
SOFIA	3,61	3,75	3,71	3,68

VAKINANKARATRA	4,43	4,50	4,38	4,37
VATOVAVY-FITOVINANY	3,15	3,19	3,17	3,13
FITAMBARAM-BE	3 250,36	2 871,31	2 872,75	1 560,69

Loharanom-baovao: MEF/SG/DGFAG/DB/SSB/DLR

Ny zava-nisy tamin'ny fandaniahana ny PIP isam-paritra dia voamariky ny fahabetsahan'ny fandaniahana tety amin'ny foibe, izay nitentina 1 413,78 lavitrisa Ariary. Ireto PIP foibe ireto dia nahitana ny fandaniahana tamin'ny fampiasam-bola nataon'ny Minisitara, Andrimpanjakana ary koa ny an'ny faritra Analamanga. Ny fitambaran'ny PIP teny anivon'ny faritra dia 146,91 lavitrisa Ariary fotsiny na 9,41% tamin'ireo fandaniahana rehetra ireo. Ny faritra Atsimo Andrefana ihany no nahavita nampiasa vola nitentina 77,82 lavitrisa Ariary, narahin'ny faritra Menabe 11,88 lavitrisa Ariary. Ny faritra sisa tavela dia tsy nandany afa-tsy 5 lavitrisa Ariary, na 3,01 lavitrisa Ariary ny salanisa isaky ny faritra.

Sora-bola sy Fandaniahana tamin'ny tetibola ankapobeny isaky ny karazana

Fafana 64: Sora-bola sy Fandaniahana tamin'ny tetibola ankapobeny isaky ny karazana

(Amin'ny lavitrisa Ariary)

Toko	Lohateny	LFI_2018	LFR_2018	SORA-BOLA FARANY	FANDANIANA VITA	TAHAM-PANDANIANA (%)
23	Foto-karena tsy mivaingana an-tànana	887,93	814,27	840,42	445,81	53,05
24	Foto-karena mivaingana an-tànana	2 162,71	1 829,96	1 779,18	876,18	49,25
28	Fanarenana ireo foto-karena	0,02	0,08	0,08	0,00	0,00
60	Fiahiana ny mpiasa	2 274,00	2 350,30	2 350,30	2 331,42	99,20
61	Fividianana zavatra	177,2	176,81	179,71	173,98	96,81
62	Fividianana raharaha sy andraikitra maharitra	202,02	182,8	178,84	159,44	89,15
63	Fidirana an-tsehatra	17,85	18,71	12,35	11,62	94,09
64	Hetra sy haba	1,26	0,18	0,08	0,69	862,50
65	Famindram-bola sy fanampiana	1 311,21	1 488,78	1 492,93	1 465,92	98,19
66	Andraikitra ara-bola	366	372,1	377,88	340,37	90,07
67	Andraikitra samihafa	25,13	25,13	26,87	17,24	64,16
68	Fanarenana ny fihenam-bidy sy vatsy	34,1	33,82	55,75	53,35	95,70
FITAMBARANY		7 459,43	7 292,94	7 294,39	5 876,03	80,56

Loharanom-baovao: MEF/SG/DGFAG/DB/SSB/DLR

Ny fandanian'ny tetibola ankapobeny dia 5 876,03 lavitrisa Ariary, ny lehibe indrindra tamin'izany dia ny fandanian-bola mahakasika ny mpiasam-panjakana, ny fampiasam-bola ary ny famindrana ary ny fanampiana. Ny fandaniahana hafa rehetra, ankoatr'ireo karazana fandaniahana telo ireo dia tsy nisy afa-tsy 13,20% tamin'ny fandanian'ny tetibola ankapobeny manontolo.

2. TETIBOLA ANANKINA

2.1. Tranoprintim-pirenena (IN)

c. Fidiram-bolan'ny IN

Ny vola niditra sy fandanian-bolan'ny tetibola anankina tao amin'ny Tranoprintim-pirenena dia nitentina 29,5 lavitrisa Ariary. Ny vola niditra roa lehibe dia, etsy andaniny, ny vokatra vita

(9,01 lavitrisa Ariary) ary etsy ankilany, asa nampanaovin'ny mpandraharaha (11,03 lavitrisa Ariary).

Ny endriky ny vola niditra tamin'ny IN dia aseho amin'ity fafana manaraka ity:

Fafana 65 : Fidiram-bolan'ny IN

(Amin'ny Ariary)

Kaonty	Anarana	Vinavina voalohany	Vinavina farany	Haba fandoa	Vola azo
1061	Tahirin'ny tetibola anankina	0,00	0,00	0,00	800 000 000,00
10612	Tahiry enti-miasa an'ny tetibola anankina	0,00	0,00	0,00	361 006 000,00
7721	Tolotra	250 000 000,00	250 000 000,00	0,00	0,00
7722	Vokatra vita	9 009 737 000,00	9 009 737 000,00	21 317 668 365,47	14 453 254 427,11
7725	Asa	11 026 250 000,00	11 026 250 000,00	3 008 428 779,32	720 290 799,76
7726	Entam-barotra	262 500 000,00	262 500 000,00	-	-
7728	Vokatra hafa	250 000 000,00	250 000 000,00	-	-
7781	Fanafoanana ny fanekena handoa vola	75 000,00	75 000,00	-	-
7783	Ambim-bolan'ny tetibola anankina	7 562 500 000,00	7 562 500 000,00	-	-
7788	Vokatra hafa tsy mahazatra	188 000,00	188 000,00	-	-
1426	Fanomezana foto-karena mivaingana -Fitaovana	250 000 000,00	250 000 000,00	-	-
1427	Fanomezana foto-karena mivaingana – Fitaovam-pitaterana	437 500 000,00	437 500 000,00	-	-
FITAMBARANY		29 048 750 000,00	29 048 750 000,00	24 326 097 144,69	16 334 551 226,87

Loharanom-baovao : Kaontim-pitantanan'ny IN 2018

Teo amin'ny zava-bita, ny tahirim-bolan'ny IN dia novatsian'ny sehatra fidiram-bola efitra lehibe, dia ny vola nalaina avy tamin'ny tahiry tao amin'ny tetibola anankin'ny IN, ny vola azo avy tamin'ny vokatra vita sy ny asa ary koa ny tahiry avy tamin'ny ambim-bolany. Araka izany, tsy nisy ny vola novinavinaina hiditra tamin'ny tahirin'ny tetibola anankina, nefa vola nitentina 0,8 lavitrisa Ariary no voaloha ary voarakitra ho fidiram-bola tao amin'ny kitapom-bolan'ny IN. Ny vola niditra tamin'ny vokatra vita dia nitombo ary nihoatra ny vinavina.

d. Fandaniam-bolan'ny IN

Ny loharanom-bolan'ny IN dia nahavondrona vola 15,97 lavitrisa Ariary, izay 54,99% tamin'ny vinavina. Mifanohitra amin'izany, ny fandania ny sora-bola dia 35,15%, na 10,21 lavitrisa Ariary. Ny fandania marina dia aseho amin'ny antsipiriany amin'ny fafana manaraka:

Fafana 66 : Fandaniam-bolan'ny IN

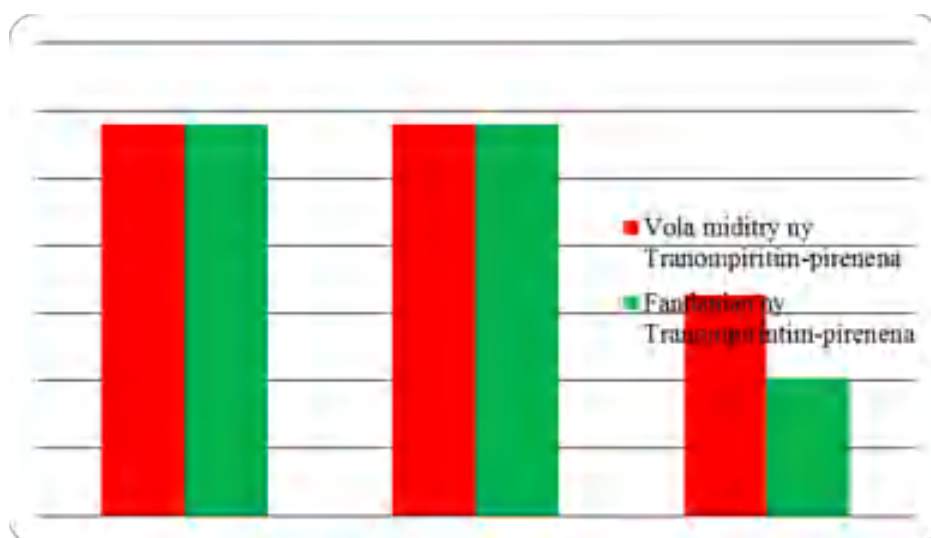
(Amin'ny Ariary)

Toko	Anarana	Sora-bola voalohany	Sora-bola farany	Fandaniana	Elanelana
23	Foto-karena tsy mivaingana antanana	162 500 000,00	162 500 000,00	-	162 500 000,00
24	Foto-karena mivaingana antanana	7 400 000 000,00	7 400 000 000,00	361 006 000,00	7 038 994 000,00
28	Fanarenana ireo foto-karena	-	-	-	-
60	Fiahiana ny mpiasa	8 749 999 000,00	8 749 999 000,00	4 986 073 805,40	3 763 925 194,60
61	Fividianana zavatra	8 314 377 000,00	8 314 377 000,00	4 289 932 329,20	4 024 444 670,80
62	Fividianana raharaha sy andraikitra maharitra	4 253 124 000,00	4 253 124 000,00	509 047 121,40	3 744 076 878,60
63	Fandaniana amin'ny fidirana an-tsehatra	-	-	-	-
64	Hetra sy haba	-	-	-	-
65	Famindram-bola sy fanampiana	168 750 000,00	168 750 000,00	63 139 935,00	105 610 065,00
67	Andraikitra samihafa	-	-	-	-
FITAMBARANY		29 048 750 000,00	29 048 750 000,00	10 209 199 191,00	18 839 550 809,00

Loharanom-baovao : Kaontim-pitantanan'ny IN 2018

Teo amin'ny 6,73 lavitrisa Ariary tamin'ny 2017 ka hatramin'ny 10,21 lavitrisa Ariary tamin'ny taona 2018, ny fandanian'ny IN dia nitombo 3,48 lavitrisa Ariary raha oharina tamin'ny taon-dasa. Ny ankamaroan'ny fandanihana dia nampiasaina hiatrehana ny fikarakarana ny mpiasa (48,84% tamin'ny fandanihana) sy ny fividianana entana (42,02% tamin'ny fandanihana). 361 tapitrisa Ariary ny fandanihana ho an'ny fampiasam-bola. Ny fafana etsy ambany dia mamintina ny toe-javatra nisy teo amin'ny fampiasana ny tetibolan'ny IN. Nahitana ambim-bava tomanana ho 5,76 lavitrisa Ariary izany.

Kisary 10 : Toe-bolan'ny IN



Loharanom-baovao : Kaontim-pitantanan'ny IN 2018, LFI sy LFR 2018

2.4. Paositra sy Fifandraisan-davitra

Ny sora-bola natokana ho an'ny Paositra sy ny fifandraisan-davitra dia nitentina 7,91 lavitrisa Ariary tao amin'ny LFI sy LFR. Izy ireo dia natao indrindra hiantohana ny fampandehana ireto tetibola anankina ireto.

c. Fidiram-bolan'ny Paositra sy Fifandraisan-davitra

Ny loharanom-bola ho an'ny Paositra sy ny Fifandraisan-davitra dia nahavondrona 9,37 lavitrisa Ariary, izay 118,56% tamin'ny vinavina. Ireto loharanom-bola ireto dia aseho eto amin'ity fafana manaraka ity:

Fafana 67 : Fidiram-bolan'ny Paositra sy Fifandraisan-davitra

(Amin'ny Ariary)

Kaonty	Anarana	Vinavina voalohany LFI 2018	Vinavina LFR 2018	Haba fandoa	Vola azo
7718	Haba hafa	200 000 000,00	200 000 000,00	213 853 060,42	213 853 060,42
7783	Ambim-bolan'ny tetibola anankina	7 705 429 000,00	7 705 429 000,00	5 705 429 993,10	5 705 429 993,10
FITAMBARANY		7 905 429 000,00	7 905 429 000,00	5 919 283 053,52	5 919 283 053,52

Loharanom-baovao : Kaontim-pitantanan'ny Paositra sy Fifandraisan-davitra 2018

d. Fandanim-bolan'ny Paositra sy Fifandraisan-davitra

Fafana 68 : Fandanim-bolan'ny Paositra sy Fifandraisan-davitra

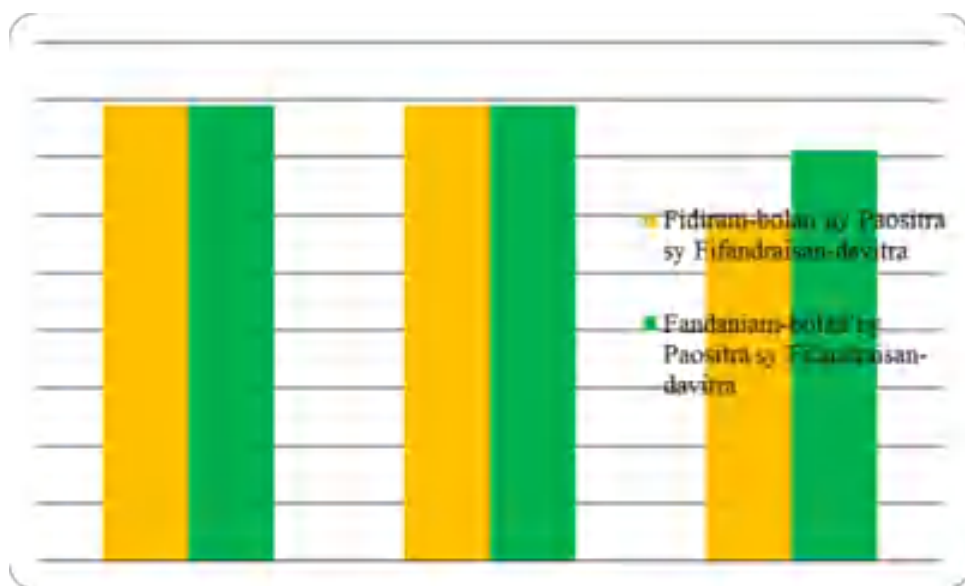
(Amin'ny Ariary)

Toko	Anarana	Sora-bola voalohany	Sora-bola farany	Fandaniana	Elanelana
60	Fiahiana ny mpiasa	3 061 500 000,00	3 061 500 000,00	2 718 364 219,74	343 135 780,26
61	Fividianana zavatra	1 485 350 000,00	1 473 950 000,00	1 386 722 056,00	87 227 944,00
62	Fividianana raharaha sy andraikitra maharitra	3 065 579 000,00	3 076 979 000,00	2 788 982 825,55	287 996 174,45
64	Hetra sy haba	1 000 000,00	1 000 000,00	0,00	1 000 000,00
65	Famindram-bola sy fanampiana	288 000 000,00	288 000 000,00	229 558 975,00	58 441 025,00
67	Andraikitra samihafa	4 000 000,00	4 000 000,00	0,00	4 000 000,00
FITAMBARANY		7 905 429 000,00	7 905 429 000,00	7 123 628 076,29	781 800 923,71

Loharanom-baovao : Kaontim-pitantanan'ny Paositra sy Fifandraisan-davitra 2018

Tsy nisy fandanim-bola.

Kisary 11 : Toe-bolan'ny Paositra sy Fifandraisan-davitra



Loharanom-baovao : Kaontim-pitantanan'ny Paositra sy Fifandraisan-davitra 2018, LFI sy LFR 2018

2.5. Famintinana ny toe-bolan'ireo tetibola anankina

Fafana 69 : Famintinana ny toe-bolan'ireo tetibola anankina

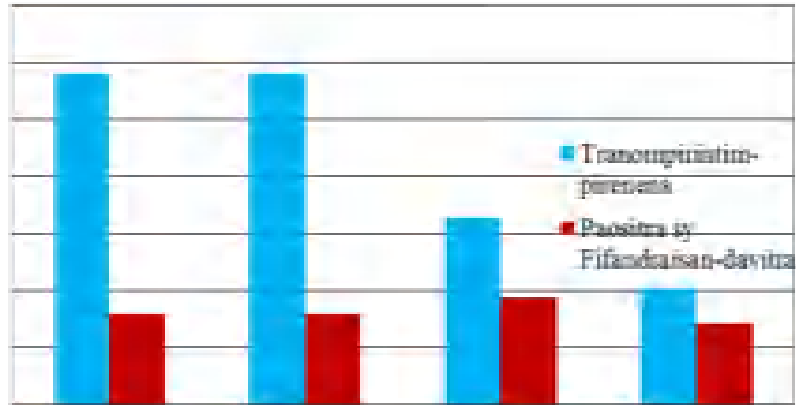
(Amin'ny Ariary)

TETIBOLA ANANKINA	VINAVINA VOALOHANY 2018	VINAVINA VOAOVA 2018	VOLA MIDITRA	%	FANDANIAN'NY FAMPANDEHANA.	FANDANIAN'NY HANAPAMOK.	FITAMBARAN'NY FANDANIANA	%	AMBIM-BOLA
Tranoprintim-pirenena	29 048 750 000,00	29 048 750 000,00	16 334 551 226,87	54,99	9 848 193 191,00	361 006 000,00	10 209 199 191,00	35,15	6 125 352 035,87
Paositra sy Fifandraisan-davitra	7 905 429 000,00	7 905 429 000,00	5 919 283 053,52	74,88	7 123 628 076,29	0,00	7 123 628 076,29	90,11	-1 204 345 022,77
FITAMBARANY	36 954 179 000,00	36 954 179 000,00	22 253 834 280,39	60,22	16 971 821 267,29	361 006 000,00	17 332 827 267,29	46,90	4 921 007 013,10

Loharanom-baovao : Kaontim-pitantanan'ny Tetibola anankin'ny Tranoprintim-pirenena sy ny Paositra sy Fifandraisan-davitra 2018

Araka ity fafana ity dia hita fa 60,22% tamin'ny vinavinan'ny vola hiditra tamin'ireo tetibola anankina no azo, izay nahatratra 22,25 lavitrisa Ariary raha 36,95 lavitrisa Ariary ny vinavina. Ho an'ny fandania, 46,90% tamin'ny sora-bola ihany no lany, izay nitentina 17,33 lavitrisa Ariary. Ny vokatra dia nampiseho ambim-bola 4,92 lavitrisa Ariary.

Kisary 12 : Famintinana ny toe-bolan'ireo tetibola anankina



pirenena sy ny Paositra sy Fifandraisan-davitra 2018

Loharanom-baovao : Kaontim-pitantanan'ny Tetibola anankin'ny Tranoprintim-

3. KAONTY MANOKAN'NY TAHIRIMBOLAM-PANJAKANA (CPT)

Ny tombana farany ho an'ny vola miditra tao amin'ny kaonty manokan'ny Tahirim-bolam-panjakana dia 680,48 lavitrisa Ariary. Ny kaonty ara-barotra dia nahatratra ny 96,22% tamin'ny vinavinan'ny CPT, izay nitombo 80,26 lavitrisa Ariary raha oharina tamin'izay novinavinaina ho an'ny taona lasa. Mikasika ny fandania, ny sora-bola nisokatra ho an'ny CPT dia 969,37 lavitrisa Ariary. Ity tetibola ity dia nidina raha oharina tamin'ny taona 2017. Ny kaonty ara-barotra no nibahana ny ampahany betsaka indrindra tamin'ity tetibola ity, 67,49% tamin'ny fitambaran'ny CPT, izany hoe 653,29 lavitrisa Ariary.

Fafana 70 : Endrik'ireo CPT 2018

(Amin'ny lavitrisa Ariary)

Anarana	LFI – 2018	LFR – 2018	Sora-bola farany	Fanatanterah
VOLA MIDITRA	661,61	675,10	679,04	347,88
Kaonty fampindramam-bola	6,90	6,90	6,90	1,59
Kaontim-pandraisana anjara	0,00	0,00	0,00	0,00
Kaonty ara-barotra	635,86	649,35	653,29	331,54
Kaontim-bola manokana	18,85	18,85	18,85	14,75
Saran'ny famandrihana amin'ny fikambanana iraisam-pirenena				0,00
Vola omena mialoha				0,00
Kaontim-bola mialoha				0,00
FANDANIAM-BOLA	912,31	963,99	967,93	774,12
Kaonty fampindramam-bola	60,82	99,02	99,02	40,38
Kaontim-pandraisana anjara	196,77	196,77	196,77	75,10
Kaonty ara-barotra	635,87	649,35	653,29	644,55
Kaontim-bola manokana	18,85	18,85	18,85	14,09
Kaontim-bola mialoha	0,00	0,00	0,00	0,00
Fihoaran'ny fandania amin'ny vola miditra				-426,24

Loharanom-baovao: MEF/SG/DGFAG/DB/SSB/DLR - CGAF 2018

Raha ny zava-bita, 347,88 lavitrisa Ariary no vola tafiditra. Ireto fidiram-bola ireto dia avahana toy izao:

- Kaonty fampindramam-bola: 1,59 lavitrisa Ariary
- Kaonty ara-barotra: 331,54 lavitrisa Ariary
- Kaontim-bola manokana : 14,75 lavitrisa Ariary

Raha ampitahaina tamin'ny fampidiram-bolan'ny taon-dasa dia nidina ny vola azo tamin'ny Kaonty fampindramam-bola, teo amin'ny 82,53 lavitrisa Ariary tamin'ny 2017 ka hatramin'ny 1,59 lavitrisa Ariary tamin'ny taona 2018.

Ny vola niditra avy tamin'ny kaonty ara-barotra dia nahitana fiakarana 19,96% raha oharina tamin'ny taona lasa. Hita ihany koa ny fahazoam-bola 14,75 lavitrisa Ariary ho an'ireo Kaontim-bola manokana tamin'ny taona 2018.

Ny fandanian'ny CPT dia nitentina 774,12 lavitrisa Ariary raha 1 080,88 lavitrisa Ariary tamin'ny taona 2017, fihenana 306,76 lavitrisa Ariary, noho ny fihenana'ny vola niala tao amin'ny kaonty fampindramam-bola sy kaontim-pandraisana anjara, izay 114,74 lavitrisa Ariary ary 415,75 lavitrisa Ariary tamin'ny taona 2017. Ny tahan'ny fandania ny sora-bola nisokatra ho an'ny kaonty fampindramam-bola, kaontim-pandraisana anjara, Kaonty ara-barotra ary ny Kaontim-bola manokana dia 5,92%, 9,70%, 83,26% ary 1,82% isan'isany.

4. TAMBERIN'NY VIDIN'ENTANA FANOMEZANA AVY ANY IVELANY (FCV)

Ny Lalàna mifehy ny Tetibola dia naminavina vola mitentina 3,39 lavitrisa Ariary ho an'ny vola miditra FCV ary 0,00 Ariary ho an'ny fandania. Vokat'izany, ny fanatanterahana ny asa nifandraika tamin'ny FCV dia nijanona tamin'ny fampidiram-bola ihany. Ity fafana manaraka ity dia mamintina ny endrik'ireo FCV.

Endrik'ireo FCV

Fafana 71 : Endrik'ireo FCV

(Amin'ny Ariary)

Anarana	Sora-bola voalohany	Sora-bola farany	Fanatanterahana	(%)
Vola miditra	3 388 000 000,00	3 388 000 000,00	3 005 798 803,93	88,72%
Fanampiana momba ny FCV	3 388 000 000,00	3 388 000 000,00	3 005 798 803,93	88,72%
Fandanim-bola	0,00	0,00	0,00	0,00
Fampandehanan-draharaha	0,00	0,00	0,00	0,00
Ambim-bolan'ny FCV			3 005 798 803,93	

Loharanom-baovao: MEF/SG/DGFAG/DB/SSB/DLR - CGAF 2018

Nisy ny famadihana sy ny famerenana ny FCV tamin'ireo fanomezana sy fanampiana tsy averina izay nitentina 3,01 lavitrisa Ariary. Raha ampitahaina tamin'ny vinavina farany dia 88.72% ny tahan'ny famoriam-bola.

Mikasika ny fandanim-bola, tsy nisy ny tombana voalaza tao amin'ny Lalàna mifehy ny Tetibola, ka tsy nisy zava-bita tao anatin'ity fizaran-tetibola ity. Na izany aza, nisy ny tahiry tao amin'ny FCV natokana hanamafisana ny famatsiam-bola ho an'ireo foto-karena mivaingana sy tsy mivaingana tamin'ireo Andrimpanjakana sy Minisitera vitsivitsy.

Fafana 72 : Anjara fandania tamin'ny famapiasam-bolan'ireo Andrimpanjakana 2 sy Minisitera 6 vatsian'ny FCV vola

(Amin'ny lavitrisa Ariary)

KAODY MIN	ANDRIM-P/ MINISITERA	LFI	LFR	Sora-bola farany	Fandania	Taha(%)
01	FIADIDIANA NY REPOBLIKA	1,67	1,67	1,67	1,09	65,27
07	CENI	1,40	1,40	1,40	0,92	65,71
08	SEMAECD	0,73	0,00	0,00	0,00	0,00
11	MAE	0,00	0,73	0,73	0,00	0,00
21	MFB	4,63	4,63	4,63	3,76	81,21
41	MINAE	0,00	1,80	1,80	0,00	0,00
71	MINSAN	0,50	0,50	0,50	0,45	90,00
86	MCPASP	0,01	0,01	0,01	0,00	0,00
	FITAMBARANY	8,94	10,74	10,74	6,22	57,91

Loharanom-baovao: MEF/SG/DGFAG/DB/SSB/DLR

Ny lahasa momba ny FCV dia nanao fandanium-bola, ny fandoavana ireo fandania voatendry ho an'ny volany, ary nampiditra vola tamin'ny alalan'ny tahiry nanganina tamin'ny fivarotana ireo fanomezana sy fanampiana avy any ivelany. Ny ambim-bolan'ny fizarana IV dia arakaraka ny elanelana teo amin'ny vola niditra sy ny fandania tamin'ny FCV. Ny vokatra ara-bola tamin'ireo FCV dia nitentina 3.005.798.783.93 Ariary tamin'ny fidiram-bola ary 0,00 Ariary tamin'ny fandania. Noho izany ny ambim-bola dia 3.005.798.880.93 Ariary.

Mampiseho an'ity toe-javatra ity ny fafana etsy ambany:

c. Fivoaran'ireo FCV teo anelanelan'ny 2014 sy 2018

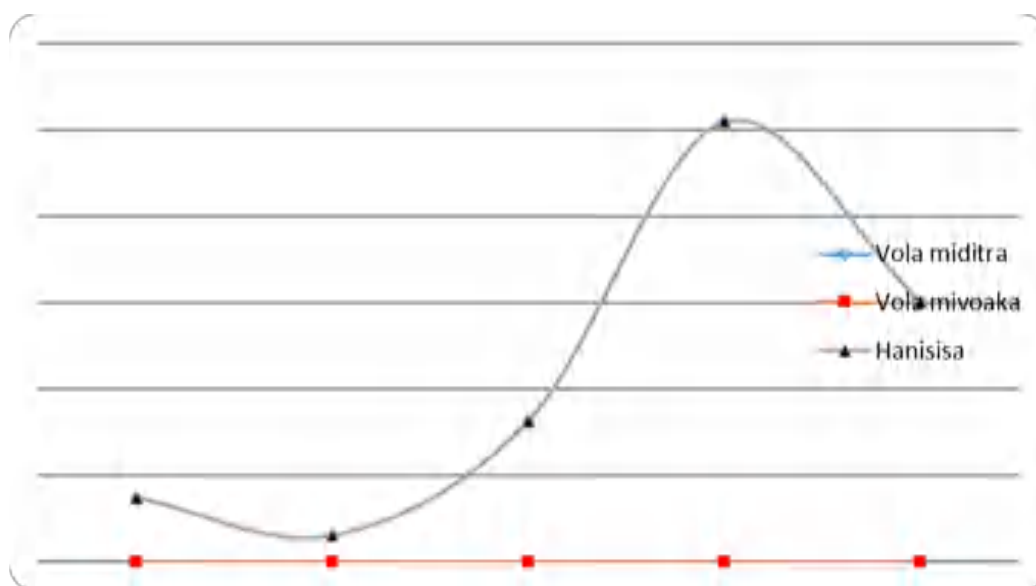
Fafana 73 : Fivoaran'ireo FCV teo anelanelan'ny 2014 sy 2018

(Amin'ny Ariary)

Fitanisana	2014	2015	2016	2017	2018
Vola miditra (1)	737 737 020,99	302 214 036,44	1 631 117 076,38	5 097 212 022,22	3 005 798 803,93
Fandania (2)	0,00	0,00	0,00	0,00	0,00
Vokatra (1 - 2)	737 737 020,99	302 214 036,44	1 631 117 076,38	5 097 212 022,22	3 005 798 803,93

Loharanom-baovao: MEF/SG/DGFAG/DB/SSB/DLR - CGAF 2018

Kisary 13 : Fivoaran'ireo FCV tamin'ny 5 taona farany



Loharanom-baovao: MEF/SG/DGFAG/DB/SSB/DLR - CGAF 2018

Ity kisary ity dia mampiseho fa ny taona 2017 no taona nandraisan'i Madagasikara ny be indrindra tamin'ny fanomezana sy fanampiana amin'ny karazany ary koa ny famoriana ny vola avy amin'ny FCV. Toy izany koa, ny fivoarana tao anatin'ny dimy taona farany an'ny FCV dia tsy marintoezana nandritra ireo vanim-potoana ireo, ny ambim-bava nefa dia nitovy hatrany tamin'ny vola niditra. Ny taona 2015 no namoaka ny zava-bita ambany indrindra tamin'ny fampidiram-bola 0,3 lavitrisa Ariary, raha toa ka ny taona 2017 no nahitana ny fampidiram-bola tsara indrindra nitentina

5,10 lavitrisa Ariary. Amin'ny ankapobeny, i Madagasikara dia mahavory vola mitentina 2,15 lavitrisa Ariary isan-taona amin'ny FCV.

5. **FAMADIHANA HO RENIVOLA NY TROSAM-PANJAKANA (OCDP)**

a. Endrik'ireo OCDP

Araka ny hevitra ny andininy faha 3, an-dàlana 3 sy 4, amin'ny Lalàna laharana 2014-012 tamin'ny 06 aogositra 2014 mifehy ny trosam-panjakana sy ny trosa iantohan'ny Governemanta foibe, ny trosam-panjakana ivelany dia ny fampindramam-bola mivantana na ankolaka na iantohan'ny Governemanta foibe fa ireo antokon-draharaham-panjakana no manao ny fifanarahana amin'ny vola vahiny; ary ny trosam-panjakana anatiny dia ahitana ny fiantohana ara-bola mivantana na omen'ny Governemanta foibe fa ireo antokon-draharaham-panjakana no manao ny fifanarahana ara-bola.

Ny vola novinavinaina hiditra momba ny trosam-panjakana dia 4 541,63 lavitrisa Ariary tao amin'ny LFI, ary 4 384,74 lavitrisa Ariary tao amin'ny LFR, ny fandaniana kosa dia naminavina 3074,41 lavitrisa Ariary tao amin'ny LFI ary 3 278,95 lavitrisa Ariary tao amin'ny LFR.

Ny endrika ankapoben'ny OCDP dia aseho amin'ity fafana manaraka ity:

Fafana 74 : Endrik'ireo OCDP

(Amin'ny lavitrisa Ariary)

Singa	V ola miditra			Fandaniana		
	LFI	LFR	Zava-bita	LFI	LFR	Zava-bita
Trosa anatiny	3 029,53	3 096,11	779,65	2 756,93	2 670,49	520,60
Trosa ivelany	1 512,10	1 288,63	977,66	226,46	236,29	206,01
Ambim-bola azo hetsehina	0,00	0,00	0,00	91,02	372,17	0,00
Fitambarany	4 541,63	4 384,74	1 757,31	3 074,41	3 278,95	726,61
Ambim-bola momba ny OCDP						1 030,70

Loharanom-baovao: MEF/SG/DGFAG/DB/SSB/DLR - CGAF 2018

Tamin'ny 31 desambra 2018, ny fitambaran'ny asa famoriam-bola dia nahatratra 1 757,31 lavitrisa Ariary, izay nahitana 977,66 lavitrisa Ariary, na 55,63%, ho an'ny trosa ivelany ary 779,65 lavitrisa Ariary, na 44,37%, ho an'ny trosa anatiny. Ny famatsiana tamin'ny trosa ivelany dia voamariky ny fiverenan'i Chine izay namatsy vola 136,03 lavitrisa Ariary sy i Arabia Saodita izay namatsy 0,29 lavitrisa Ariary.

Tamin'ity taona ity, mpamatsy vola telo (3) no nanome mihoatra ny 100 lavitrisa Ariary ho an'i Madagasikara, dia ny IDA 382,97 lavitrisa Ariary, Chine 136,03 lavitrisa Ariary ary ireo mpamatsy vola hafa 200,95 lavitrisa Ariary.

Ity fafana manaraka ity dia mampiseho ny findramam-bola nataon'ny Fanjakana malagasy hatramin'ny faran'ny volana Desambra.

b. Fisamboram-bola

Fafana 75 : Endriky ny fisamboram-bola tamin'ny 2018

(Amin'ny lavitrisa Ariary)

Mpamatsy vola	Vola indramina
BON DU TRESOR	779,65
FITAMBARAN'NY TROSA ANATINY	779,65
BADEA	0,15
CHINE	136,03
FIDA	60,59
OPEP	10,79
AFD	37,23
ARABIE SAOUDITE	0,29
BAD	4,08
CEE/BEI	54,05
COREE	10,07
FAD	80,46
IDA	382,97
AUTRES	200,95
FITAMBARAN'NY TROSA IVELANY	977,66
FITAMBARAM-BE	1 757,31

Loharanom-baovao: MEF/SG/DGFAG/DB/SSB/DLR - CGAF 2018

Ny vola niditra tamin'ny trosa anatiny, izay 838,16 lavitrisa Ariary tamin'ny 2017, dia nihena 59 lavitrisa Ariary teo ho eo ka lasa 779,65 lavitrisa Ariary. Ankoatr'izay, marihina fa ny habetsaky ny fisamboram-bola anatiny dia manakaiky tsikelikely ny trosa ivelany. Izany dia noho ny fandrosoan'ny findramam-bola anatiny toy ny « Bon de Trésor Fihary », izay nahatratra 74,21% tamin'ny fitambaran'ny trosa anatiny, na 578,66 lavitrisa Ariary.

c. Fanamaivanana ny trosam-panjakana

Ny fanamaivanana dia ny dingana izay entin'ny Governemanta foibe mandoa ny trosa goavana, tsinjaraina mandritra ny fe-potoana voafaritra. Tamin'ny faran'ny taona dia nandoa vola 726,61 lavitrisa Ariary ny Fanjakana, mba hanefana ny trosany, ka ny 520,60 lavitrisa Ariary dia trosa anatiny ary 206, lavitrisa Ariary trosa ivelany.

Fafana 76 : Endriky ny fanamaivanana ny trosam-panjakana

(Amin'ny lavitrisa Ariary)

Mpamatsy vola	Vola lany
BON DU TRESOR	471,25
FINDRAMAM-BOLA HAFA ANATINY	49,35
FITAMBARAN'NY TROSA ANATINY	520,60
BADEA	5,62
CHINE	13,65
FIDA	13,15

OPEP	15,76
ARABIE SAOUDITE	2,52
CEE/BEI	6,65
ICO Espagne	0,41
FAD	10,92
IDA	75,03
INDE	5,21
KOWEIT	4,63
HAFI	52,46
FITAMBARAN'NY TROSA IVELANY	206,01
FITAMBARAM-BE	726,61

Loharanom-baovao: MEF/SG/DGFAG/DB/SSB/DLR - CGAF 2018

d. Antontan-trosan'ny Fanjakana

Ny antontan-trosa dia faritana ho toy ny vola efa aloa nefa mbola tsy tafaverina. Izany hoe raha ara-kajy, dia ny fitambaran'ny vola efa voaray hanesorana ny vola efa naverina tamin'ny renivola.

Ny antontan-trosan'ny Fanjakana, tamin'ny faran'ny volana Desambra 2018 dia nitentina 13 417,57 lavitrisa Ariary raha 11 882,00 lavitrisa Ariary tamin'ny faran'ny volana Desambra 2017, fitomboana 12,92%. Ny trasa ivelany no mibahan-toerana indrindra, izay nahatratra 76.64% ny antontan-trosa tamin'ny faran'ny taona. Ny fafana etsy ambany dia mampiseho ny endriky ny antontan-trosan'ny Fanjakana.

Fafana 77 : Endriky ny antontan-trosan'ny Fanjakana

(Amin'ny lavitrisa Ariary)

Fitanisana	Teti-bidy	Taha (%)
BON DU TRESOR	2 313,61	22,50
FINDRAMAM-BOLA ANATINY HAFI	820,96	7,98
FITAMBARAN'NY ANTONTAN-TROSA ANATINY	3 134,57	23,36
BADEA	138,56	1,35
CHINE	273,35	2,66
FIDA	558,25	5,43
OPEP	176,89	1,72
AFD	207,20	2,01
ALGERIE	255,83	2,49
ARABIE SAOUDITE	53,10	0,52
BAD	24,20	0,24
BCM	294,97	2,87
CEE/BEI	53,55	0,52
COREE	134,13	1,30
ICO Espagne	6,58	0,06
FAD	1 610,05	15,66

IDA	5 701,97	55,45
INDE	55,97	0,54
KOWEIT	81,21	0,79
AUTRES	657,18	6,39
FITAMBARAN'NY ANTONTAN-TROSA IVELANY	10 283,00	76,64
FITAMBARAM-BE	13 417,57	100,00

Loharanom-baovao: MEF/SG/DGFAG/DB/SSB/DLR - CGAF 2018

Mikasika ny trosa anatin'ny, ny antontan-trosa dia teo amin'ny 2 875,52 lavitrisa Ariary ka lasa 3 134,57 lavitrisa Ariary, fiakarana 9%.

D. FIFANAKALOZANA ARA-BOLA

Ny fahasamihafana eo amin'ny fifanakalozana dia misy ifandraisany amin'ny trosa ifanarahana amin'ny vola vahiny. Amin'ny fotoana hanekena ny trosa dia voarakitra ho kaonty izy aorian'ny famadihana ho amin'ny tahan'ny fifanakalozana isan'andro. Na izany aza, rehefa aloa ny trosa dia miova sy mifanaraka amin'ny tahan'ny fifanakalozana misy ny fandoavana azy. Tamin'ny taona 2018, ny Ariary dia nihena 7.4% raha oharina tamin'ny Dolara amerikana ary 2,6% kosa raha oharina tamin'ny Euro.

Ny tolotra sora-bola momba ny fahasamihafan'ny takalo dia nitentina 111,42 lavitrisa Ariary ho an'ny famoaham-bola ary Ariary 0,00 lavitrisa Ariary ho an'ny tombony. Manoloana ny fatiantoky ny Ariary niohatra tamin'ny vola vahiny dia nisy ny fandoavam-bola 22,01 lavitrisa Ariary noho ny tsy fitovian'ny takalo ary nisy fidiram-bola 1,1 tapitrisa Ariary

LALANA FANDRAVONANA

NY TETIBOLA HO AN'NY TAONA 2018

FANADIHADIANA IREO ANDININY

Ahitana andininy sivy (09) ity Lalàna Fandravonana ity.

Ny andininy voalohany no ankatoavana ireo Didim-panjakana noraisina nandritra ny taona.

Ny andininy faharoa hatramin'ny fahaenina dia natokana hilazana ny tarehimarik'ireo fanatanterahana sy ireo vokatry azo tamin'ireo fizaran-tetibola dimy izay notsinjaraina araka ireo lahasan'ny Tetibola 2018 izay navoakan'ireto antontan-taratasy fanamarinana ireto:

1. Fampiasana ny Tetibola ankapobe ;
2. Fampiasana ireo Tetibola anankina ;
3. Kaonty manokan'ny Tahirimbolam-panjakana ;
4. Fampiasana ny Tamberin'ny vidin'entana fanomezana avy any ivelany ;
5. Famadihana ho Renivola ny Trosam-panjakana.

Ny andininy fahafito no anehoana ny fihoarana tamin'ny sora-bolan'ny fampandehanan-draharaha sy ny fampiasam-bola nandritra ny fitantanana.

Ny andininy fahavalo no mamoka ny kaontim-bokatra, izay mifanaraka amin'ny andininy faha- 43 amin'ny Lalàna Fehizoro laharana 2004-007 tamin'ny 26 jolay 2004.

Ny andininy fahasivy kosa no manome alalana ny fampidirana ny fatiantoka ao amin'ny Kaonty maharitra ny Tahirimbolam-panjakana.

Farany, ampiarahina amin'ity lalàna ity ny tatitry ny Fitsarana momba ny Kaonty izay nanadihadiany ireo vokatry ny fanatanterahana ny Tetibola 2018 sy ny Fanambaram-pitoviana ho an'ny kaontin'ireo mpampiasa vola sy ny CGAF tamin'ny tetibola 2018.

Toy izany sy izany no anton'izao lalàna izao.



LALANA LAHARANA 2021 - 026

fandravonana ny tetibola ho an'ny taona 2018

Nankatoavin'ny Antenimierampirenena sy ny Antenimiereandoholona tamin'ny fivoriana izay nataony, izao lalàna manaraka izao :

Andininy voalohany:

Ankatoavina ireo Didim-panjakana noraisina nandritra ny taona 2018, ho fampiharana ny andininy faha 20 amin'ny Lalàna Fehizoro laharana 2004-007 tamin'ny 26 jolay 2004 momba ny Tetibolam-panjakana.

Andininy faharoa:

Hita fototra ny vokatry fampiasàna ny tetibola ho an'ny taona 2018 izay nahatratra **5 425 086 018 347,06 Ariary** ho an'ny vola miditra, ary de **5 876 028 521 292,66 Ariary** ho an'ny vola mivoaka, izany hoe fatiantoka **450 942 502 945,60 Ariary**.

Hita fototra ny vokatra afa-karatsaka ny fampiasana ny tetibola anankina tamin'ny 2018 izay mitentina ; amin'ny vola miditra **22 253 834 280,39 Ariary** ary amin'ny vola mivoaka **17 332 827 267,29 Ariary**, izany hoe nahitana tombony de **4 921 007 013,10 Ariary**, izay ahitana :

Ho an'ny Tranompirintim-pirenena, ny vola miditra dia **16 334 551 226,87 Ariary** ary ny vola nivoaka **10 209 199 191,00 Ariary**, izany hoe nanatombo **6 125 352 035,87 Ariary** ny vola miditra izay arotsaka ao amin'ny tahiry amin'ity tetibola ity.

Ho an'ny tetibola anankina Paositra sy Fifandraisan-davitra, ny vola miditra **5 919 283 053,52 Ariary** ary ny vola nivoaka dia **7 123 628 076,29 Ariary** izany hoe fatiantoka **-1 204 345 022,77 Ariary** aloa ao amin'ny tahiry amin'ity tetibola ity.

Hita fototra ny vokatry ny fampiasana ny Kaonty manokan'ny Tahirimbolam-panjakana ho an'ny taona 2018 izay mitentina isan'isany toy izao ; vola miditra **347 877 554 013,48 Ariary**, ary ny vola mivoaka **774 113 057 798,18 Ariary**, izany hoe fatiantoka **426 235 503 784,70 Ariary**.

Hita fototra ny vokatry azo avy amin'ny fampiasana ny Tamberin'ny vidin'entana fanomezana avy any ivelany, izay mitentina isan'isany, tamin'ny vola miditra **3 005 798 803,93 Ariary** ary tamin'ny vola mivoaka **0,00 Ariary**, nahazoana tombony **3 005 798 803,93 Ariary**.

Hita fototra ny vokatry ny famadihana ho renivola ny trosam-panjakana izay mitentina isan'isany toy izao, vola miditra **1 757 307 276 650,22 Ariary** ary ny vola mivoaka **726 610 659 158,75 Ariary**, nahazoana tombony **1 030 696 617 491,47 Ariary**.

Hita fototra ny fihorana tamin'ny sora-bola tombana izay mitentina **1 137 259 786 636,62 Ariary**.

Vokatry'izany, ho fampiharana ny andininy faha-13 amin'ny Lalàna Fehizoro laharana 2004-007 tamin'ny 26 jolay 2004 momba ny Lalàna mifehy ny Tetibola dia omena alalana ny fampidirana ny mari-bola mifanaraka amin'izany ho fanarenana ity fihorana ity.

Andininy fahavalo:

Hita fototra araka ny fitsinjarana niseho tao anatin'ny takela-pamintinana niaraka tamin'ity volavolan-dalàna ity ireo vokatry tamin'ny taona 2018 izay ahitana:

- 1- ny fatiantoka tamin'ny fampiasana ny tetibola ankapobeny **450 942 502 945,60 Ariary** ;
- 2- ny tombony azo avy amin'ny fampiasana ny tetibola anankina **4 921 007 013,10 Ariary** ;
- 3- ny endri-piova afa-karatsaky ny fatiantoka tamin'ny Kaonty manokana ny tahirim-bolam-panjakana **426 235 503 784,70 Ariary** ;
- 4- ny endri-piova afa-karatsaky ny tombony avy tamin'ny fanomezana sy fanampiana avy any ivelany **3 005 798 803,93 Ariary** ;
- 5- ny endri-piova afa-karatsaky ny tombony azo avy amin'ny kaonty fampindramam-bola **1 030 696 617 491,47 Ariary** ;
- 6- ny fatiantoka tamin'ny fitantanana ny vola izay **22 010 934 170,42 Ariary**.

Andininy fahasivy:

Ekena ny fanoratana ao amin'ny Kaonty Maharitry ny Tahirim-bolam-panjakana ny vola mitentina **139 434 482 407,78 Ariary**, ambim-bava ho an'ny taona 2018.

Andininy fahafolo:

Havoaka amin'ny Gazetim-panjakàn'ny Repoblika ity lalàna ity. Hotanterahina ho toy ny lalàm-panjakana izany.

Antananarivo, faha - 09 desambra 2021

NY FILOHAN'NY ANTENIMIERANDOHOLONA,

NY FILOHAN'NY ANTENIMIERAMPIRENENA,

RAZAFIMAHEFA Herimanana

RAZANAMAHASOA Christine Harijaona