REPOBLIKAN'I MADAGASIKARA
Fitiavana-Tanindrazana-Fandrosoana

TOME 2

DOCUMENT BUDGETAIRE

ANNEXE
AU PROJET DE LOI N°018/2021 PORTANT LOI DE FINANCES POUR 2022

ANNEXES
TOME 2

Annexe 3 : Recettes

Annexe 4 : Dépenses

Annexe 5 : Recettes par Service

Annexe 6 : Dépenses par Service

Annexe 7 : Effectifs

Annexe 8 : Comptes Particuliers du Trésor

Annexe 9 : Programme d'Investissement Public

Annexe 10 : Dette Publique

Annexe 11 : Impact budgétaire des nouvelles mesures

Annexe 12 : Prévision du Financement extérieur

Annexe 13 : Recettes non fiscales

Annexe 14 : Stratégie de la Dette a Moyen-Terme

Annexe 15 : Liste des sociétés à participation de l'état

Annexe 16 : Répartition des subventions allouées aux communes

Annexe 17 : Dépenses fiscales

Annexe 18 : Risques Budgétaires

Annexe 3

Recettes

Synthèse Prévision Recettes - En Milliers d'Ariary

Budget/Catégorie d'opérations	LFR 2021	LFI 2022	Prév 2023	Prév 2024	Total prévisions
00 Budget Général	**7 830 154 383**	**8 781 188 961**	**10 794 172 500**	**13 641 373 239**	**41 046 889 083**
3 OPERATIONS COURANTES - HORS SOLDES	6 813 284 383	7 543 188 961	9 751 572 500	12 660 073 239	36 768 119 083
Financement Intérieur	6 497 676 233	7 470 819 761	9 751 572 500	12 660 073 239	36 380 141 733
10 RPI	6 497 676 233	7 470 819 761	9 751 572 500	12 660 073 239	36 380 141 733
Recettes fiscales	6 332 800 000	7 282 020 000	9 565 872 500	12 445 573 239	35 626 265 739
Recettes non fiscales	164 876 233	188 799 761	185 700 000	214 500 000	753 875 994
Financement Extérieur	315 608 150	72 369 200	0	0	387 977 350
60 SUB	315 608 150	72 369 200	0	0	387 977 350
Recettes non fiscales	315 608 150	72 369 200	0	0	387 977 350
5 OPERATIONS D' INVESTISSEMENT	1 016 870 000	1 238 000 000	1 042 600 000	981 300 000	4 278 770 000
Financement Extérieur	1 016 870 000	1 238 000 000	1 042 600 000	981 300 000	4 278 770 000
60 SUB	1 016 870 000	1 238 000 000	1 042 600 000	981 300 000	4 278 770 000
Recettes PIP	1 016 870 000	1 238 000 000	1 042 600 000	981 300 000	4 278 770 000
01 Budget annexe	**34 912 000**	**33 769 300**	**37 621 230**	**40 212 195**	**146 514 725**
3 OPERATIONS COURANTES - HORS SOLDES	27 342 000	26 194 300	29 288 730	31 500 945	114 325 975
Financement Intérieur	27 342 000	26 194 300	29 288 730	31 500 945	114 325 975
10 RPI	27 342 000	26 194 300	29 288 730	31 500 945	114 325 975
Bilan	2 000 000	2 000 000	2 200 000	2 300 000	8 500 000
Recettes non fiscales	25 342 000	24 194 300	27 088 730	29 200 945	105 825 975
5 OPERATIONS D' INVESTISSEMENT	7 570 000	7 575 000	8 332 500	8 711 250	32 188 750
Financement Intérieur	7 570 000	7 575 000	8 332 500	8 711 250	32 188 750
10 RPI	7 570 000	7 575 000	8 332 500	8 711 250	32 188 750
Recettes PIP	7 570 000	7 575 000	8 332 500	8 711 250	32 188 750
02 Compte particulier du Trésor	**878 192 438**	**993 419 118**	**993 000 519**	**993 000 519**	**3 857 612 594**
3 OPERATIONS COURANTES - HORS SOLDES	878 192 438	993 419 118	993 000 519	993 000 519	3 857 612 594
Financement Intérieur	878 192 438	993 419 118	993 000 519	993 000 519	3 857 612 594
10 RPI	878 192 438	993 419 118	993 000 519	993 000 519	3 857 612 594
Biens et Services	13	0	0	0	13
Bilan	598 007	598 599	180 000	180 000	1 556 606
Recettes fiscales	29 552 000	33 491 140	33 491 140	33 491 140	130 025 420
Recettes non fiscales	848 042 418	959 329 379	959 329 379	959 329 379	3 726 030 555
05 Fonds de Contrevaleur	**425 017**	**1 336 445**	**0**	**0**	**1 761 462**
3 OPERATIONS COURANTES - HORS SOLDES	425 017	1 336 445	0	0	1 761 462
Financement Intérieur	425 017	1 336 445	0	0	1 761 462
10 RPI	425 017	1 336 445	0	0	1 761 462
Recettes non fiscales	425 017	1 336 445	0	0	1 761 462
06 Dette Publique	**7 265 265 786**	**9 658 255 838**	**8 610 409 388**	**8 616 430 027**	**34 150 361 039**
7 OPERATIONS DE FINANCEMENT	7 265 265 786	9 658 255 838	8 610 409 388	8 616 430 027	34 150 361 039
Financement Intérieur	7 265 265 786	9 658 255 838	8 610 409 388	8 616 430 027	34 150 361 039
10 RPI	7 265 265 786	9 658 255 838	8 610 409 388	8 616 430 027	34 150 361 039
Bilan	7 265 265 786	9 658 255 838	8 610 409 388	8 616 430 027	34 150 361 039
Total général	**16 008 949 624**	**19 467 969 662**	**20 435 203 637**	**23 291 015 980**	**79 203 138 903**

Prévision Recettes - En Milliers d'Ariary

Ministère/Institution-Mission-Programme	LFR 2021	LFI 2022	Prév 2023	Prév 2024	Total
01 PRESIDENCE DE LA REPUBLIQUE	**12 478 000**	**12 895 000**	**13 208 000**	**9 073 000**	**47 654 000**
010 PRESIDENCE DE LA REPUBLIQUE	**12 478 000**	**12 895 000**	**13 208 000**	**9 073 000**	**47 654 000**
138 Appui à la gouvernance et à l'Etat de droit	**2 900 000**	**2 997 000**	**3 073 000**	**3 073 000**	**12 043 000**
00 Budget Général	**2 900 000**	**2 997 000**	**3 073 000**	**3 073 000**	**12 043 000**
5 OPERATIONS D' INVESTISSEMENT	**2 900 000**	**2 997 000**	**3 073 000**	**3 073 000**	**12 043 000**
Financement Extérieur	2 900 000	2 997 000	3 073 000	3 073 000	12 043 000
60 SUB	2 900 000	2 997 000	3 073 000	3 073 000	12 043 000
Recettes non fiscales	2 900 000	2 997 000	3 073 000	3 073 000	12 043 000
620 Appui au développement social et économique	**9 578 000**	**9 898 000**	**10 135 000**	**6 000 000**	**35 611 000**
00 Budget Général	**9 578 000**	**9 898 000**	**10 135 000**	**6 000 000**	**35 611 000**
5 OPERATIONS D' INVESTISSEMENT	**9 578 000**	**9 898 000**	**10 135 000**	**6 000 000**	**35 611 000**
Financement Extérieur	9 578 000	9 898 000	10 135 000	6 000 000	35 611 000
60 SUB	9 578 000	9 898 000	10 135 000	6 000 000	35 611 000
Recettes non fiscales	9 578 000	9 898 000	10 135 000	6 000 000	35 611 000

Prévision Recettes - En Milliers d'Ariary

Ministère/Institution-Mission-Programme	LFR 2021	LFI 2022	Prév 2023	Prév 2024	Total
05 PRIMATURE	**107 835 000**	**83 579 000**	**90 105 000**	**60 449 000**	**341 968 000**
050 PRIMATURE	**107 835 000**	**83 579 000**	**90 105 000**	**60 449 000**	**341 968 000**
827 Appui au développement	**107 835 000**	**83 579 000**	**90 105 000**	**60 449 000**	**341 968 000**
00 Budget Général	**107 835 000**	**83 579 000**	**90 105 000**	**60 449 000**	**341 968 000**
5 OPERATIONS D' INVESTISSEMENT	**107 835 000**	**83 579 000**	**90 105 000**	**60 449 000**	**341 968 000**
Financement Extérieur	107 835 000	83 579 000	90 105 000	60 449 000	341 968 000
60 SUB	107 835 000	83 579 000	90 105 000	60 449 000	341 968 000
Recettes non fiscales	107 835 000	83 579 000	90 105 000	60 449 000	341 968 000

Prévision Recettes - En Milliers d'Ariary

Ministère/Institution-Mission-Programme	LFR 2021	LFI 2022	Prév 2023	Prév 2024	Total
12 MINISTÈRE DE LA DÉFENSE NATIONALE	**329 135**	**576 619**	**586 720**	**624 662**	**2 117 136**
122 DEFENSE ET SECURITE	**329 135**	**576 619**	**586 720**	**624 662**	**2 117 136**
103 Pilotage de la politique de défense	**329 135**	**576 619**	**586 720**	**624 662**	**2 117 136**
00 Budget Général	**329 135**	**329 135**	**339 236**	**377 178**	**1 374 684**
3 OPERATIONS COURANTES - HORS SOLDES	**329 135**	**329 135**	**339 236**	**377 178**	**1 374 684**
Financement Intérieur	329 135	329 135	339 236	377 178	1 374 684
10 RPI	329 135	329 135	339 236	377 178	1 374 684
Recettes non fiscales	329 135	329 135	339 236	377 178	1 374 684
02 Compte particulier du Trésor	**0**	**247 484**	**247 484**	**247 484**	**742 452**
3 OPERATIONS COURANTES - HORS SOLDES	**0**	**247 484**	**247 484**	**247 484**	**742 452**
Financement Intérieur	0	247 484	247 484	247 484	742 452
10 RPI	0	247 484	247 484	247 484	742 452
Recettes non fiscales	0	247 484	247 484	247 484	742 452

Prévision Recettes - En Milliers d'Ariary

Ministère/Institution-Mission-Programme	LFR 2021	LFI 2022	Prév 2023	Prév 2024	Total
16 MINISTÈRE DE LA JUSTICE	**10 735 785**	**13 121 160**	**13 921 160**	**4 374 160**	**42 152 265**
160 JUSTICE	**10 735 785**	**13 121 160**	**13 921 160**	**4 374 160**	**42 152 265**
012 Administration et Coordination	**10 633 000**	**13 000 000**	**13 800 000**	**4 253 000**	**41 686 000**
00 Budget Général	**10 633 000**	**13 000 000**	**13 800 000**	**4 253 000**	**41 686 000**
5 OPERATIONS D' INVESTISSEMENT	**10 633 000**	**13 000 000**	**13 800 000**	**4 253 000**	**41 686 000**
Financement Extérieur	10 633 000	13 000 000	13 800 000	4 253 000	41 686 000
60 SUB	10 633 000	13 000 000	13 800 000	4 253 000	41 686 000
Recettes non fiscales	10 633 000	13 000 000	13 800 000	4 253 000	41 686 000
111 Administration judiciaire	**88 225**	**106 600**	**106 600**	**106 600**	**408 025**
02 Compte particulier du Trésor	**88 225**	**106 600**	**106 600**	**106 600**	**408 025**
3 OPERATIONS COURANTES - HORS SOLDES	**88 225**	**106 600**	**106 600**	**106 600**	**408 025**
Financement Intérieur	88 225	106 600	106 600	106 600	408 025
10 RPI	88 225	106 600	106 600	106 600	408 025
Recettes non fiscales	88 225	106 600	106 600	106 600	408 025
127 Promotion de l'integrité	**14 560**	**0**	**0**	**0**	**14 560**
02 Compte particulier du Trésor	**14 560**	**0**	**0**	**0**	**14 560**
3 OPERATIONS COURANTES - HORS SOLDES	**14 560**	**0**	**0**	**0**	**14 560**
Financement Intérieur	14 560	0	0	0	14 560
10 RPI	14 560	0	0	0	14 560
Recettes non fiscales	14 560	0	0	0	14 560
140 Répression des actes de corruption	**0**	**14 560**	**14 560**	**14 560**	**43 680**
02 Compte particulier du Trésor	**0**	**14 560**	**14 560**	**14 560**	**43 680**
3 OPERATIONS COURANTES - HORS SOLDES	**0**	**14 560**	**14 560**	**14 560**	**43 680**
Financement Intérieur	0	14 560	14 560	14 560	43 680
10 RPI	0	14 560	14 560	14 560	43 680
Recettes non fiscales	0	14 560	14 560	14 560	43 680

Prévision Recettes - En Milliers d'Ariary

Ministère/Institution-Mission-Programme	LFR 2021	LFI 2022	Prév 2023	Prév 2024	Total
14 MINISTÈRE DE L'INTÉRIEUR ET DE LA DÉCENTRALISATION	**68 640 000**	**166 665 000**	**200 555 088**	**163 032 981**	**598 893 069**
142 ADMINISTRATION DU TERRITOIRE ET DECENTRALISATION	**68 640 000**	**166 665 000**	**200 555 088**	**163 032 981**	**598 893 069**
063 Administration et Coordination	**3 480 000**	**7 800 000**	**11 800 000**	**11 800 000**	**34 880 000**
00 Budget Général	**3 480 000**	**7 800 000**	**11 800 000**	**11 800 000**	**34 880 000**
5 OPERATIONS D' INVESTISSEMENT	**3 480 000**	**7 800 000**	**11 800 000**	**11 800 000**	**34 880 000**
Financement Extérieur	3 480 000	7 800 000	11 800 000	11 800 000	34 880 000
60 SUB	3 480 000	7 800 000	11 800 000	11 800 000	34 880 000
Recettes non fiscales	3 480 000	7 800 000	11 800 000	11 800 000	34 880 000
133 Administration Territoriale	**43 000 000**	**29 000 000**	**29 890 088**	**33 232 981**	**135 123 069**
00 Budget Général	**43 000 000**	**29 000 000**	**29 890 088**	**33 232 981**	**135 123 069**
3 OPERATIONS COURANTES - HORS SOLDES	**43 000 000**	**29 000 000**	**29 890 088**	**33 232 981**	**135 123 069**
Financement Intérieur	43 000 000	29 000 000	29 890 088	33 232 981	135 123 069
10 RPI	43 000 000	29 000 000	29 890 088	33 232 981	135 123 069
Recettes non fiscales	43 000 000	29 000 000	29 890 088	33 232 981	135 123 069
134 Décentralisation et Développement Local	**22 160 000**	**129 865 000**	**158 865 000**	**118 000 000**	**428 890 000**
00 Budget Général	**22 160 000**	**129 865 000**	**158 865 000**	**118 000 000**	**428 890 000**
5 OPERATIONS D' INVESTISSEMENT	**22 160 000**	**129 865 000**	**158 865 000**	**118 000 000**	**428 890 000**
Financement Extérieur	22 160 000	129 865 000	158 865 000	118 000 000	428 890 000
60 SUB	22 160 000	129 865 000	158 865 000	118 000 000	428 890 000
Recettes non fiscales	22 160 000	129 865 000	158 865 000	118 000 000	428 890 000

Prévision Recettes - En Milliers d'Ariary

Ministère/Institution-Mission-Programme	LFR 2021	LFI 2022	Prév 2023	Prév 2024	Total
21 MINISTERE DE L'ECONOMIE ET DES FINANCES	**14 939 459 110**	**18 204 181 177**	**19 288 612 559**	**22 186 233 135**	**74 618 485 981**
220 FINANCES ET BUDGET	**14 939 459 110**	**18 204 181 177**	**19 288 612 559**	**22 186 233 135**	**74 618 485 981**
013 Administration et Coordination	**109 386 000**	**129 307 300**	**63 807 230**	**64 510 195**	**367 010 725**
00 Budget Général	**79 454 000**	**100 288 000**	**31 886 000**	**31 138 000**	**242 766 000**
5 OPERATIONS D' INVESTISSEMENT	**79 454 000**	**100 288 000**	**31 886 000**	**31 138 000**	**242 766 000**
Financement Extérieur	79 454 000	100 288 000	31 886 000	31 138 000	242 766 000
60 SUB	79 454 000	100 288 000	31 886 000	31 138 000	242 766 000
Recettes non fiscales	79 454 000	100 288 000	31 886 000	31 138 000	242 766 000
01 Budget annexe	**29 932 000**	**29 019 300**	**31 921 230**	**33 372 195**	**124 244 725**
3 OPERATIONS COURANTES - HORS SOLDES	**22 362 000**	**21 444 300**	**23 588 730**	**24 660 945**	**92 055 975**
Financement Intérieur	22 362 000	21 444 300	23 588 730	24 660 945	92 055 975
10 RPI	22 362 000	21 444 300	23 588 730	24 660 945	92 055 975
Bilan	2 000 000	2 000 000	2 200 000	2 300 000	8 500 000
Recettes non fiscales	20 362 000	19 444 300	21 388 730	22 360 945	83 555 975
5 OPERATIONS D' INVESTISSEMENT	**7 570 000**	**7 575 000**	**8 332 500**	**8 711 250**	**32 188 750**
Financement Intérieur	7 570 000	7 575 000	8 332 500	8 711 250	32 188 750
10 RPI	7 570 000	7 575 000	8 332 500	8 711 250	32 188 750
Bilan	7 570 000	7 575 000	8 332 500	8 711 250	32 188 750
115 Gestion Fiscale	**3 496 430 000**	**4 231 050 000**	**5 374 350 000**	**6 930 750 000**	**20 032 580 000**
00 Budget Général	**3 486 800 000**	**4 219 000 000**	**5 362 300 000**	**6 918 700 000**	**19 986 800 000**
3 OPERATIONS COURANTES - HORS SOLDES	**3 486 800 000**	**4 219 000 000**	**5 362 300 000**	**6 918 700 000**	**19 986 800 000**
Financement Intérieur	3 486 800 000	4 219 000 000	5 362 300 000	6 918 700 000	19 986 800 000
10 RPI	3 486 800 000	4 219 000 000	5 362 300 000	6 918 700 000	19 986 800 000
Recettes fiscales	3 486 800 000	4 219 000 000	5 362 300 000	6 918 700 000	19 986 800 000
02 Compte particulier du Trésor	**9 630 000**	**12 050 000**	**12 050 000**	**12 050 000**	**45 780 000**
3 OPERATIONS COURANTES - HORS SOLDES	**9 630 000**	**12 050 000**	**12 050 000**	**12 050 000**	**45 780 000**
Financement Intérieur	9 630 000	12 050 000	12 050 000	12 050 000	45 780 000
10 RPI	9 630 000	12 050 000	12 050 000	12 050 000	45 780 000
Recettes fiscales	9 630 000	12 050 000	12 050 000	12 050 000	45 780 000
116 Douanes	**2 865 922 000**	**3 084 461 140**	**4 225 013 640**	**5 548 314 379**	**15 723 711 159**
00 Budget Général	**2 846 000 000**	**3 063 020 000**	**4 203 572 500**	**5 526 873 239**	**15 639 465 739**
3 OPERATIONS COURANTES - HORS SOLDES	**2 846 000 000**	**3 063 020 000**	**4 203 572 500**	**5 526 873 239**	**15 639 465 739**
Financement Intérieur	2 846 000 000	3 063 020 000	4 203 572 500	5 526 873 239	15 639 465 739
10 RPI	2 846 000 000	3 063 020 000	4 203 572 500	5 526 873 239	15 639 465 739
Recettes fiscales	2 846 000 000	3 063 020 000	4 203 572 500	5 526 873 239	15 639 465 739
02 Compte particulier du Trésor	**19 922 000**	**21 441 140**	**21 441 140**	**21 441 140**	**84 245 420**
3 OPERATIONS COURANTES - HORS SOLDES	**19 922 000**	**21 441 140**	**21 441 140**	**21 441 140**	**84 245 420**
Financement Intérieur	19 922 000	21 441 140	21 441 140	21 441 140	84 245 420
10 RPI	19 922 000	21 441 140	21 441 140	21 441 140	84 245 420
Recettes fiscales	19 922 000	21 441 140	21 441 140	21 441 140	84 245 420
117 Trésor	**7 674 493 110**	**9 860 762 737**	**8 726 841 689**	**8 744 058 561**	**35 006 156 097**
00 Budget Général	**397 306 883**	**184 429 461**	**100 109 907**	**111 306 140**	**793 152 391**
3 OPERATIONS COURANTES - HORS SOLDES	**395 484 383**	**183 729 961**	**100 109 907**	**111 306 140**	**790 630 391**
Financement Intérieur	79 876 233	111 360 761	100 109 907	111 306 140	402 653 041
10 RPI	79 876 233	111 360 761	100 109 907	111 306 140	402 653 041
Recettes non fiscales	79 876 233	111 360 761	100 109 907	111 306 140	402 653 041
Financement Extérieur	315 608 150	72 369 200	0	0	387 977 350
60 SUB	315 608 150	72 369 200	0	0	387 977 350
Recettes non fiscales	315 608 150	72 369 200	0	0	387 977 350
5 OPERATIONS D' INVESTISSEMENT	**1 822 500**	**699 500**	**0**	**0**	**2 522 000**
Financement Extérieur	1 822 500	699 500	0	0	2 522 000
60 SUB	1 822 500	699 500	0	0	2 522 000
Recettes non fiscales	1 822 500	699 500	0	0	2 522 000
02 Compte particulier du Trésor	**11 495 424**	**16 740 993**	**16 322 394**	**16 322 394**	**60 881 205**
3 OPERATIONS COURANTES - HORS SOLDES	**11 495 424**	**16 740 993**	**16 322 394**	**16 322 394**	**60 881 205**
Financement Intérieur	11 495 424	16 740 993	16 322 394	16 322 394	60 881 205
10 RPI	11 495 424	16 740 993	16 322 394	16 322 394	60 881 205
Biens et Services	13	0	0	0	13

Prévision Recettes - En Milliers d'Ariary

Ministère/Institution-Mission-Programme	LFR 2021	LFI 2022	Prév 2023	Prév 2024	Total
Bilan	598 007	598 599	180 000	180 000	1 556 606
Recettes non fiscales	10 897 404	16 142 394	16 142 394	16 142 394	59 324 586
05 Fonds de Contrevaleur	**425 017**	**1 336 445**	**0**	**0**	**1 761 462**
3 OPERATIONS COURANTES - HORS SOLDES	**425 017**	**1 336 445**	**0**	**0**	**1 761 462**
Financement Intérieur	425 017	1 336 445	0	0	1 761 462
10 RPI	425 017	1 336 445	0	0	1 761 462
Recettes non fiscales	425 017	1 336 445	0	0	1 761 462
06 Dette Publique	**7 265 265 786**	**9 658 255 838**	**8 610 409 388**	**8 616 430 027**	**34 150 361 039**
7 OPERATIONS DE FINANCEMENT	**7 265 265 786**	**9 658 255 838**	**8 610 409 388**	**8 616 430 027**	**34 150 361 039**
Financement Intérieur	7 265 265 786	9 658 255 838	8 610 409 388	8 616 430 027	34 150 361 039
10 RPI	7 265 265 786	9 658 255 838	8 610 409 388	8 616 430 027	34 150 361 039
Bilan	7 265 265 786	9 658 255 838	8 610 409 388	8 616 430 027	34 150 361 039
130 Gestion Financière du Personnel de l'Etat	**793 228 000**	**898 600 000**	**898 600 000**	**898 600 000**	**3 489 028 000**
02 Compte particulier du Trésor	**793 228 000**	**898 600 000**	**898 600 000**	**898 600 000**	**3 489 028 000**
3 OPERATIONS COURANTES - HORS SOLDES	**793 228 000**	**898 600 000**	**898 600 000**	**898 600 000**	**3 489 028 000**
Financement Intérieur	793 228 000	898 600 000	898 600 000	898 600 000	3 489 028 000
10 RPI	793 228 000	898 600 000	898 600 000	898 600 000	3 489 028 000
Recettes non fiscales	793 228 000	898 600 000	898 600 000	898 600 000	3 489 028 000

Prévision Recettes - En Milliers d'Ariary

Ministère/Institution-Mission-Programme	LFR 2021	LFI 2022	Prév 2023	Prév 2024	Total
15 MINISTÈRE DE LA SÉCURITÉ PUBLIQUE	**12 000 000**	**7 124 227**	**7 342 889**	**8 164 114**	**34 631 230**
150 SECURITE PUBLIQUE	**12 000 000**	**7 124 227**	**7 342 889**	**8 164 114**	**34 631 230**
136 Surveillance du territoire et renseignements généraux	**12 000 000**	**7 124 227**	**7 342 889**	**8 164 114**	**34 631 230**
00 Budget Général	**12 000 000**	**7 124 227**	**7 342 889**	**8 164 114**	**34 631 230**
3 OPERATIONS COURANTES - HORS SOLDES	**12 000 000**	**7 124 227**	**7 342 889**	**8 164 114**	**34 631 230**
Financement Intérieur	12 000 000	7 124 227	7 342 889	8 164 114	34 631 230
10 RPI	12 000 000	7 124 227	7 342 889	8 164 114	34 631 230
Recettes non fiscales	12 000 000	7 124 227	7 342 889	8 164 114	34 631 230

Prévision Recettes - En Milliers d'Ariary

Ministère/Institution-Mission-Programme	LFR 2021	LFI 2022	Prév 2023	Prév 2024	Total
39 MINISTERE DE L'INDUSTRIALISATION, DU COMMERCE ET DE LA CONSOMMATION	**0**	**60 767 937**	**86 888 699**	**69 328 210**	**216 984 846**
340 INDUSTRIE	**0**	**56 896 000**	**85 990 000**	**68 329 000**	**211 215 000**
605 Industrie	**0**	**56 896 000**	**85 990 000**	**68 329 000**	**211 215 000**
00 Budget Général	**0**	**56 896 000**	**85 990 000**	**68 329 000**	**211 215 000**
5 OPERATIONS D' INVESTISSEMENT	**0**	**56 896 000**	**85 990 000**	**68 329 000**	**211 215 000**
Financement Extérieur	0	56 896 000	85 990 000	68 329 000	211 215 000
60 SUB	0	56 896 000	85 990 000	68 329 000	211 215 000
Recettes non fiscales	0	56 896 000	85 990 000	68 329 000	211 215 000
360 COMMERCE	**0**	**3 871 937**	**898 699**	**999 210**	**5 769 846**
614 Commerce Intérieur	**0**	**871 937**	**898 699**	**999 210**	**2 769 846**
00 Budget Général	**0**	**871 937**	**898 699**	**999 210**	**2 769 846**
3 OPERATIONS COURANTES - HORS SOLDES	**0**	**871 937**	**898 699**	**999 210**	**2 769 846**
Financement Intérieur	0	871 937	898 699	999 210	2 769 846
10 RPI	0	871 937	898 699	999 210	2 769 846
Recettes non fiscales	0	871 937	898 699	999 210	2 769 846
615 Commerce Extérieur	**0**	**3 000 000**	**0**	**0**	**3 000 000**
00 Budget Général	**0**	**3 000 000**	**0**	**0**	**3 000 000**
5 OPERATIONS D' INVESTISSEMENT	**0**	**3 000 000**	**0**	**0**	**3 000 000**
Financement Extérieur	0	3 000 000	0	0	3 000 000
60 SUB	0	3 000 000	0	0	3 000 000
Recettes non fiscales	0	3 000 000	0	0	3 000 000

Prévision Recettes - En Milliers d'Ariary

Ministère/Institution-Mission-Programme	LFR 2021	LFI 2022	Prév 2023	Prév 2024	Total
62 MINISTERE DE L'AMENAGEMENT DU TERRITOIRE ET DES TRAVAUX PUBLICS	**168 005 003**	**0**	**0**	**0**	**168 005 003**
460 DOMAINE ET SECURISATION FONCIERE	**959 003**	**0**	**0**	**0**	**959 003**
018 Administration et Coordination	**3**	**0**	**0**	**0**	**3**
00 Budget Général	**3**	**0**	**0**	**0**	**3**
3 OPERATIONS COURANTES - HORS SOLDES	**3**	**0**	**0**	**0**	**3**
Financement Intérieur	3	0	0	0	3
10 RPI	3	0	0	0	3
Recettes non fiscales	3	0	0	0	3
409 Domaine et sécurisation foncière	**959 000**	**0**	**0**	**0**	**959 000**
00 Budget Général	**959 000**	**0**	**0**	**0**	**959 000**
5 OPERATIONS D' INVESTISSEMENT	**959 000**	**0**	**0**	**0**	**959 000**
Financement Extérieur	959 000	0	0	0	959 000
60 SUB	959 000	0	0	0	959 000
Recettes non fiscales	959 000	0	0	0	959 000
610 TRAVAUX PUBLICS	**134 652 000**	**0**	**0**	**0**	**134 652 000**
206 Développement des infrastructures routières	**134 652 000**	**0**	**0**	**0**	**134 652 000**
00 Budget Général	**134 652 000**	**0**	**0**	**0**	**134 652 000**
5 OPERATIONS D' INVESTISSEMENT	**134 652 000**	**0**	**0**	**0**	**134 652 000**
Financement Extérieur	134 652 000	0	0	0	134 652 000
60 SUB	134 652 000	0	0	0	134 652 000
Recettes non fiscales	134 652 000	0	0	0	134 652 000
620 AMENAGEMENT DU TERRITOIRE	**31 774 000**	**0**	**0**	**0**	**31 774 000**
021 Administration et Coordination	**2 689 000**	**0**	**0**	**0**	**2 689 000**
00 Budget Général	**2 689 000**	**0**	**0**	**0**	**2 689 000**
5 OPERATIONS D' INVESTISSEMENT	**2 689 000**	**0**	**0**	**0**	**2 689 000**
Financement Extérieur	2 689 000	0	0	0	2 689 000
60 SUB	2 689 000	0	0	0	2 689 000
Recettes non fiscales	2 689 000	0	0	0	2 689 000
207 Aménagement et équipement des villes	**29 085 000**	**0**	**0**	**0**	**29 085 000**
00 Budget Général	**29 085 000**	**0**	**0**	**0**	**29 085 000**
5 OPERATIONS D' INVESTISSEMENT	**29 085 000**	**0**	**0**	**0**	**29 085 000**
Financement Extérieur	29 085 000	0	0	0	29 085 000
60 SUB	29 085 000	0	0	0	29 085 000
Recettes non fiscales	29 085 000	0	0	0	29 085 000
640 GRANDS TRAVAUX D'INFRASTRUCTURES ET EQUIPEMENTS	**620 000**	**0**	**0**	**0**	**620 000**
215 Développement des infrastructures	**620 000**	**0**	**0**	**0**	**620 000**
00 Budget Général	**620 000**	**0**	**0**	**0**	**620 000**
5 OPERATIONS D' INVESTISSEMENT	**620 000**	**0**	**0**	**0**	**620 000**
Financement Extérieur	620 000	0	0	0	620 000
60 SUB	620 000	0	0	0	620 000
Recettes non fiscales	620 000	0	0	0	620 000

Prévision Recettes - En Milliers d'Ariary

Ministère/Institution-Mission-Programme	LFR 2021	LFI 2022	Prév 2023	Prév 2024	Total
68 MINISTERE DE L'AMENAGEMENT DU TERRITOIRE ET DES SERVICES FONCIERS	**0**	**27 326 203**	**8 900 003**	**1 157 003**	**37 383 209**
460 DOMAINE ET SECURISATION FONCIERE	**0**	**7 056 203**	**2 000 003**	**3**	**9 056 209**
018 Administration et Coordination	**0**	**3**	**3**	**3**	**9**
00 Budget Général	**0**	**3**	**3**	**3**	**9**
3 OPERATIONS COURANTES - HORS SOLDES	**0**	**3**	**3**	**3**	**9**
Financement Intérieur	0	3	3	3	9
10 RPI	0	3	3	3	9
Recettes non fiscales	0	3	3	3	9
409 Domaine et sécurisation foncière	**0**	**7 056 200**	**2 000 000**	**0**	**9 056 200**
00 Budget Général	**0**	**7 056 200**	**2 000 000**	**0**	**9 056 200**
5 OPERATIONS D' INVESTISSEMENT	**0**	**7 056 200**	**2 000 000**	**0**	**9 056 200**
Financement Extérieur	0	7 056 200	2 000 000	0	9 056 200
60 SUB	0	7 056 200	2 000 000	0	9 056 200
Recettes non fiscales	0	7 056 200	2 000 000	0	9 056 200
620 AMENAGEMENT DU TERRITOIRE	**0**	**20 270 000**	**6 900 000**	**1 157 000**	**28 327 000**
207 Aménagement et équipement des villes	**0**	**20 270 000**	**6 900 000**	**1 157 000**	**28 327 000**
00 Budget Général	**0**	**20 270 000**	**6 900 000**	**1 157 000**	**28 327 000**
5 OPERATIONS D' INVESTISSEMENT	**0**	**20 270 000**	**6 900 000**	**1 157 000**	**28 327 000**
Financement Extérieur	0	20 270 000	6 900 000	1 157 000	28 327 000
60 SUB	0	20 270 000	6 900 000	1 157 000	28 327 000
Recettes non fiscales	0	20 270 000	6 900 000	1 157 000	28 327 000

Prévision Recettes - En Milliers d'Ariary

Ministère/Institution-Mission-Programme		LFR 2021	LFI 2022	Prév 2023	Prév 2024	Total
35	**MINISTERE DU TOURISME**	**0**	**2 000 000**	**2 000 000**	**2 000 000**	**6 000 000**
350	**TOURISME**	**0**	**2 000 000**	**2 000 000**	**2 000 000**	**6 000 000**
618	**Administration, normalisation et formalisation du secteur tourisme**	**0**	**2 000 000**	**2 000 000**	**2 000 000**	**6 000 000**
00	**Budget Général**	**0**	**2 000 000**	**2 000 000**	**2 000 000**	**6 000 000**
5	**OPERATIONS D' INVESTISSEMENT**	**0**	**2 000 000**	**2 000 000**	**2 000 000**	**6 000 000**
	Financement Extérieur	0	2 000 000	2 000 000	2 000 000	6 000 000
60	SUB	0	2 000 000	2 000 000	2 000 000	6 000 000
	Recettes non fiscales	0	2 000 000	2 000 000	2 000 000	6 000 000

Prévision Recettes - En Milliers d'Ariary

Ministère/Institution-Mission-Programme	LFR 2021	LFI 2022	Prév 2023	Prév 2024	Total
84 MINISTÈRE DE L'ENSEIGNEMENT SUPÉRIEUR ET DE LA RECHERCHE SCIENTIFIQUE	**3 391 479**	**4 250 040**	**4 250 040**	**4 250 040**	**16 141 599**
840 ENSEIGNEMENT SUPERIEUR	**3 011 850**	**3 453 330**	**3 453 330**	**3 453 330**	**13 371 840**
028 Administration et Coordination	**2 011 850**	**893 773**	**893 773**	**893 773**	**4 693 169**
02 Compte particulier du Trésor	**2 011 850**	**893 773**	**893 773**	**893 773**	**4 693 169**
3 OPERATIONS COURANTES - HORS SOLDES	**2 011 850**	**893 773**	**893 773**	**893 773**	**4 693 169**
Financement Intérieur	2 011 850	893 773	893 773	893 773	4 693 169
10 RPI	2 011 850	893 773	893 773	893 773	4 693 169
Recettes non fiscales	2 011 850	893 773	893 773	893 773	4 693 169
310 Enseignement Supérieur	**1 000 000**	**2 559 557**	**2 559 557**	**2 559 557**	**8 678 671**
02 Compte particulier du Trésor	**1 000 000**	**2 559 557**	**2 559 557**	**2 559 557**	**8 678 671**
3 OPERATIONS COURANTES - HORS SOLDES	**1 000 000**	**2 559 557**	**2 559 557**	**2 559 557**	**8 678 671**
Financement Intérieur	1 000 000	2 559 557	2 559 557	2 559 557	8 678 671
10 RPI	1 000 000	2 559 557	2 559 557	2 559 557	8 678 671
Recettes non fiscales	1 000 000	2 559 557	2 559 557	2 559 557	8 678 671
850 RECHERCHE SCIENTIFIQUE	**379 629**	**796 710**	**796 710**	**796 710**	**2 769 759**
311 Recherche Scientifique	**379 629**	**796 710**	**796 710**	**796 710**	**2 769 759**
02 Compte particulier du Trésor	**379 629**	**796 710**	**796 710**	**796 710**	**2 769 759**
3 OPERATIONS COURANTES - HORS SOLDES	**379 629**	**796 710**	**796 710**	**796 710**	**2 769 759**
Financement Intérieur	379 629	796 710	796 710	796 710	2 769 759
10 RPI	379 629	796 710	796 710	796 710	2 769 759
Recettes non fiscales	379 629	796 710	796 710	796 710	2 769 759

Prévision Recettes - En Milliers d'Ariary

Ministère/Institution-Mission-Programme	LFR 2021	LFI 2022	Prév 2023	Prév 2024	Total
41 MINISTERE DE L'AGRICULTURE, DE L'ELEVAGE ET DE LA PECHE	**25 770 000**	**0**	**0**	**0**	**25 770 000**
430 PECHE	**25 770 000**	**0**	**0**	**0**	**25 770 000**
033 Administration et Coordination	**10 000 000**	**0**	**0**	**0**	**10 000 000**
00 Budget Général	**10 000 000**	**0**	**0**	**0**	**10 000 000**
3 OPERATIONS COURANTES - HORS SOLDES	**10 000 000**	**0**	**0**	**0**	**10 000 000**
Financement Intérieur	10 000 000	0	0	0	10 000 000
10 RPI	10 000 000	0	0	0	10 000 000
Recettes non fiscales	10 000 000	0	0	0	10 000 000
408 Développement de la pêche et des ressources halieutiques	**15 770 000**	**0**	**0**	**0**	**15 770 000**
00 Budget Général	**15 770 000**	**0**	**0**	**0**	**15 770 000**
5 OPERATIONS D' INVESTISSEMENT	**15 770 000**	**0**	**0**	**0**	**15 770 000**
Financement Extérieur	15 770 000	0	0	0	15 770 000
60 SUB	15 770 000	0	0	0	15 770 000
Recettes non fiscales	15 770 000	0	0	0	15 770 000

Prévision Recettes - En Milliers d'Ariary

Ministère/Institution-Mission-Programme	LFR 2021	LFI 2022	Prév 2023	Prév 2024	Total
44 MINISTERE DE L'ENVIRONNEMENT ET DU DEVELOPPEMENT DURABLE	**44 556 261**	**68 611 261**	**64 816 182**	**50 799 715**	**228 783 419**
440 ENVIRONNEMENT	**44 556 261**	**68 611 261**	**64 816 182**	**50 799 715**	**228 783 419**
017 Administration et Coordination	**6 155 261**	**6 155 261**	**6 344 182**	**7 053 715**	**25 708 419**
00 Budget Général	**6 155 261**	**6 155 261**	**6 344 182**	**7 053 715**	**25 708 419**
3 OPERATIONS COURANTES - HORS SOLDES	**6 155 261**	**6 155 261**	**6 344 182**	**7 053 715**	**25 708 419**
Financement Intérieur	6 155 261	6 155 261	6 344 182	7 053 715	25 708 419
10 RPI	6 155 261	6 155 261	6 344 182	7 053 715	25 708 419
Recettes non fiscales	6 155 261	6 155 261	6 344 182	7 053 715	25 708 419
701 Gestion durable des ressources naturelles	**38 401 000**	**62 456 000**	**58 472 000**	**43 746 000**	**203 075 000**
00 Budget Général	**30 601 000**	**54 656 000**	**50 672 000**	**35 946 000**	**171 875 000**
5 OPERATIONS D' INVESTISSEMENT	**30 601 000**	**54 656 000**	**50 672 000**	**35 946 000**	**171 875 000**
Financement Extérieur	30 601 000	54 656 000	50 672 000	35 946 000	171 875 000
60 SUB	30 601 000	54 656 000	50 672 000	35 946 000	171 875 000
Recettes non fiscales	30 601 000	54 656 000	50 672 000	35 946 000	171 875 000
02 Compte particulier du Trésor	**7 800 000**	**7 800 000**	**7 800 000**	**7 800 000**	**31 200 000**
3 OPERATIONS COURANTES - HORS SOLDES	**7 800 000**	**7 800 000**	**7 800 000**	**7 800 000**	**31 200 000**
Financement Intérieur	7 800 000	7 800 000	7 800 000	7 800 000	31 200 000
10 RPI	7 800 000	7 800 000	7 800 000	7 800 000	31 200 000
Recettes non fiscales	7 800 000	7 800 000	7 800 000	7 800 000	31 200 000

Prévision Recettes - En Milliers d'Ariary

Ministère/Institution-Mission-Programme	LFR 2021	LFI 2022	Prév 2023	Prév 2024	Total
41 MINISTERE DE L'AGRICULTURE, DE L'ELEVAGE ET DE LA PECHE	**148 637 954**	**0**	**0**	**0**	**148 637 954**
480 AGRICULTURE ET ELEVAGE	**148 637 954**	**0**	**0**	**0**	**148 637 954**
061 Administration et Coordination	**264 954**	**0**	**0**	**0**	**264 954**
00 Budget Général	**264 954**	**0**	**0**	**0**	**264 954**
3 OPERATIONS COURANTES - HORS SOLDES	**264 954**	**0**	**0**	**0**	**264 954**
Financement Intérieur	264 954	0	0	0	264 954
10 RPI	264 954	0	0	0	264 954
Recettes non fiscales	264 954	0	0	0	264 954
411 Agriculture	**148 373 000**	**0**	**0**	**0**	**148 373 000**
00 Budget Général	**148 373 000**	**0**	**0**	**0**	**148 373 000**
5 OPERATIONS D' INVESTISSEMENT	**148 373 000**	**0**	**0**	**0**	**148 373 000**
Financement Extérieur	148 373 000	0	0	0	148 373 000
60 SUB	148 373 000	0	0	0	148 373 000
Recettes non fiscales	148 373 000	0	0	0	148 373 000

Prévision Recettes - En Milliers d'Ariary

Ministère/Institution-Mission-Programme	LFR 2021	LFI 2022	Prév 2023	Prév 2024	Total
81 MINISTERE DE L'EDUCATION NATIONALE	**109 952 909**	**203 344 909**	**142 871 109**	**119 761 409**	**575 930 336**
812 EDUCATION	**109 952 909**	**203 344 909**	**142 871 109**	**119 761 409**	**575 930 336**
067 Administration et coordination	**915 745**	**2 994 793**	**2 994 793**	**2 994 793**	**9 900 124**
02 Compte particulier du Trésor	**915 745**	**2 994 793**	**2 994 793**	**2 994 793**	**9 900 124**
3 OPERATIONS COURANTES - HORS SOLDES	**915 745**	**2 994 793**	**2 994 793**	**2 994 793**	**9 900 124**
Financement Intérieur	915 745	2 994 793	2 994 793	2 994 793	9 900 124
10 RPI	915 745	2 994 793	2 994 793	2 994 793	9 900 124
Recettes non fiscales	915 745	2 994 793	2 994 793	2 994 793	9 900 124
314 Education fondamentale de 9 ans	**103 257 164**	**198 790 191**	**138 316 391**	**115 206 691**	**555 570 437**
00 Budget Général	**95 478 000**	**188 870 000**	**128 396 200**	**105 286 500**	**518 030 700**
5 OPERATIONS D' INVESTISSEMENT	**95 478 000**	**188 870 000**	**128 396 200**	**105 286 500**	**518 030 700**
Financement Extérieur	95 478 000	188 870 000	128 396 200	105 286 500	518 030 700
60 SUB	95 478 000	188 870 000	128 396 200	105 286 500	518 030 700
Recettes non fiscales	95 478 000	188 870 000	128 396 200	105 286 500	518 030 700
02 Compte particulier du Trésor	**7 779 164**	**9 920 191**	**9 920 191**	**9 920 191**	**37 539 737**
3 OPERATIONS COURANTES - HORS SOLDES	**7 779 164**	**9 920 191**	**9 920 191**	**9 920 191**	**37 539 737**
Financement Intérieur	7 779 164	9 920 191	9 920 191	9 920 191	37 539 737
10 RPI	7 779 164	9 920 191	9 920 191	9 920 191	37 539 737
Recettes non fiscales	7 779 164	9 920 191	9 920 191	9 920 191	37 539 737
316 Enseignement secondaire générale	**5 780 000**	**1 559 925**	**1 559 925**	**1 559 925**	**10 459 775**
02 Compte particulier du Trésor	**5 780 000**	**1 559 925**	**1 559 925**	**1 559 925**	**10 459 775**
3 OPERATIONS COURANTES - HORS SOLDES	**5 780 000**	**1 559 925**	**1 559 925**	**1 559 925**	**10 459 775**
Financement Intérieur	5 780 000	1 559 925	1 559 925	1 559 925	10 459 775
10 RPI	5 780 000	1 559 925	1 559 925	1 559 925	10 459 775
Recettes non fiscales	5 780 000	1 559 925	1 559 925	1 559 925	10 459 775

Prévision Recettes - En Milliers d'Ariary

Ministère/Institution-Mission-Programme	LFR 2021	LFI 2022	Prév 2023	Prév 2024	Total
67 MINISTERE DES TRANSPORTS ET DE LA METEOROLOGIE	**0**	**3 771 810**	**2 191 057**	**3 962 104**	**9 924 971**
630 TRANSPORT	**0**	**3 473 000**	**1 883 076**	**3 619 678**	**8 975 754**
208 Transports Routier et Ferroviaire	**0**	**3 473 000**	**1 883 076**	**3 619 678**	**8 975 754**
00 Budget Général	**0**	**3 473 000**	**1 883 076**	**3 619 678**	**8 975 754**
3 OPERATIONS COURANTES - HORS SOLDES	**0**	**1 827 000**	**1 883 076**	**2 093 678**	**5 803 754**
Financement Intérieur	0	1 827 000	1 883 076	2 093 678	5 803 754
10 RPI	0	1 827 000	1 883 076	2 093 678	5 803 754
Recettes non fiscales	0	1 827 000	1 883 076	2 093 678	5 803 754
5 OPERATIONS D' INVESTISSEMENT	**0**	**1 646 000**	**0**	**1 526 000**	**3 172 000**
Financement Extérieur	0	1 646 000	0	1 526 000	3 172 000
60 SUB	0	1 646 000	0	1 526 000	3 172 000
Recettes non fiscales	0	1 646 000	0	1 526 000	3 172 000
680 METEOROLOGIE	**0**	**298 810**	**307 981**	**342 426**	**949 217**
211 Développement météorologique	**0**	**298 810**	**307 981**	**342 426**	**949 217**
00 Budget Général	**0**	**298 810**	**307 981**	**342 426**	**949 217**
3 OPERATIONS COURANTES - HORS SOLDES	**0**	**298 810**	**307 981**	**342 426**	**949 217**
Financement Intérieur	0	298 810	307 981	342 426	949 217
10 RPI	0	298 810	307 981	342 426	949 217
Recettes non fiscales	0	298 810	307 981	342 426	949 217

Prévision Recettes - En Milliers d'Ariary

Ministère/Institution-Mission-Programme	LFR 2021	LFI 2022	Prév 2023	Prév 2024	Total
71 MINISTÈRE DE LA SANTÉ PUBLIQUE	**222 510 000**	**154 156 000**	**145 954 000**	**299 651 300**	**822 271 300**
710 SANTE	**222 510 000**	**154 156 000**	**145 954 000**	**299 651 300**	**822 271 300**
024 Administration et Coordination	**5 223 000**	**1 500 000**	**1 500 000**	**0**	**8 223 000**
00 Budget Général	**5 223 000**	**1 500 000**	**1 500 000**	**0**	**8 223 000**
5 OPERATIONS D' INVESTISSEMENT	**5 223 000**	**1 500 000**	**1 500 000**	**0**	**8 223 000**
Financement Extérieur	5 223 000	1 500 000	1 500 000	0	8 223 000
60 SUB	5 223 000	1 500 000	1 500 000	0	8 223 000
Recettes non fiscales	5 223 000	1 500 000	1 500 000	0	8 223 000
505 Lutte contre les maladies	**149 829 000**	**103 762 000**	**80 105 000**	**238 249 300**	**571 945 300**
00 Budget Général	**149 829 000**	**103 762 000**	**80 105 000**	**238 249 300**	**571 945 300**
5 OPERATIONS D' INVESTISSEMENT	**149 829 000**	**103 762 000**	**80 105 000**	**238 249 300**	**571 945 300**
Financement Extérieur	149 829 000	103 762 000	80 105 000	238 249 300	571 945 300
60 SUB	149 829 000	103 762 000	80 105 000	238 249 300	571 945 300
Recettes non fiscales	149 829 000	103 762 000	80 105 000	238 249 300	571 945 300
506 Survie et développement de la mère et de l'enfant	**62 655 000**	**46 000 000**	**61 455 000**	**59 955 000**	**230 065 000**
00 Budget Général	**62 655 000**	**46 000 000**	**61 455 000**	**59 955 000**	**230 065 000**
5 OPERATIONS D' INVESTISSEMENT	**62 655 000**	**46 000 000**	**61 455 000**	**59 955 000**	**230 065 000**
Financement Extérieur	62 655 000	46 000 000	61 455 000	59 955 000	230 065 000
60 SUB	62 655 000	46 000 000	61 455 000	59 955 000	230 065 000
Recettes non fiscales	62 655 000	46 000 000	61 455 000	59 955 000	230 065 000
508 Fourniture des soins de santé de qualité	**4 803 000**	**2 894 000**	**2 894 000**	**1 447 000**	**12 038 000**
00 Budget Général	**4 803 000**	**2 894 000**	**2 894 000**	**1 447 000**	**12 038 000**
5 OPERATIONS D' INVESTISSEMENT	**4 803 000**	**2 894 000**	**2 894 000**	**1 447 000**	**12 038 000**
Financement Extérieur	4 803 000	2 894 000	2 894 000	1 447 000	12 038 000
60 SUB	4 803 000	2 894 000	2 894 000	1 447 000	12 038 000
Recettes non fiscales	4 803 000	2 894 000	2 894 000	1 447 000	12 038 000

Prévision Recettes - En Milliers d'Ariary

Ministère/Institution-Mission-Programme	LFR 2021	LFI 2022	Prév 2023	Prév 2024	Total
37 MINISTERE DE LA COMMUNICATION ET DE LA CULTURE	**1 113 000**	**118 000**	**0**	**0**	**1 231 000**
370 COMMUNICATION	**1 113 000**	**118 000**	**0**	**0**	**1 231 000**
212 Média	**1 113 000**	**118 000**	**0**	**0**	**1 231 000**
00 Budget Général	**1 113 000**	**118 000**	**0**	**0**	**1 231 000**
5 OPERATIONS D' INVESTISSEMENT	**1 113 000**	**118 000**	**0**	**0**	**1 231 000**
Financement Extérieur	1 113 000	118 000	0	0	1 231 000
60 SUB	1 113 000	118 000	0	0	1 231 000
Recettes non fiscales	1 113 000	118 000	0	0	1 231 000

Prévision Recettes - En Milliers d'Ariary

Ministère/Institution-Mission-Programme	LFR 2021	LFI 2022	Prév 2023	Prév 2024	Total
63 MINISTERE DES TRANSPORTS, DU TOURISME ET DE LA METEOROLOGIE	**2 737 000**	**0**	**0**	**0**	**2 737 000**
350 TOURISME	**2 737 000**	**0**	**0**	**0**	**2 737 000**
040 Administration et Coordination	**2 737 000**	**0**	**0**	**0**	**2 737 000**
00 Budget Général	**2 737 000**	**0**	**0**	**0**	**2 737 000**
5 OPERATIONS D' INVESTISSEMENT	**2 737 000**	**0**	**0**	**0**	**2 737 000**
Financement Extérieur	2 737 000	0	0	0	2 737 000
60 SUB	2 737 000	0	0	0	2 737 000
Recettes non fiscales	2 737 000	0	0	0	2 737 000

Prévision Recettes - En Milliers d'Ariary

Ministère/Institution-Mission-Programme	LFR 2021	LFI 2022	Prév 2023	Prév 2024	Total
65 MINISTERE DES TRAVAUX PUBLICS	**0**	**77 471 200**	**48 620 400**	**35 431 000**	**161 522 600**
610 TRAVAUX PUBLICS	**0**	**77 471 200**	**48 620 400**	**35 431 000**	**161 522 600**
206 Développement des infrastructures routières	**0**	**77 471 200**	**48 620 400**	**35 431 000**	**161 522 600**
00 Budget Général	**0**	**77 471 200**	**48 620 400**	**35 431 000**	**161 522 600**
5 OPERATIONS D' INVESTISSEMENT	**0**	**77 471 200**	**48 620 400**	**35 431 000**	**161 522 600**
Financement Extérieur	0	77 471 200	48 620 400	35 431 000	161 522 600
60 SUB	0	77 471 200	48 620 400	35 431 000	161 522 600
Recettes non fiscales	0	77 471 200	48 620 400	35 431 000	161 522 600

Prévision Recettes - En Milliers d'Ariary

Ministère/Institution-Mission-Programme	LFR 2021	LFI 2022	Prév 2023	Prév 2024	Total
63 MINISTERE DES TRANSPORTS, DU TOURISME ET DE LA METEOROLOGIE	**6 164 810**	**0**	**0**	**0**	**6 164 810**
630 TRANSPORT	**5 866 000**	**0**	**0**	**0**	**5 866 000**
208 Transports Routier et Ferroviaire	**5 866 000**	**0**	**0**	**0**	**5 866 000**
00 Budget Général	**5 866 000**	**0**	**0**	**0**	**5 866 000**
3 OPERATIONS COURANTES - HORS SOLDES	**1 727 000**	**0**	**0**	**0**	**1 727 000**
Financement Intérieur	1 727 000	0	0	0	1 727 000
10 RPI	1 727 000	0	0	0	1 727 000
Recettes non fiscales	1 727 000	0	0	0	1 727 000
5 OPERATIONS D' INVESTISSEMENT	**4 139 000**	**0**	**0**	**0**	**4 139 000**
Financement Extérieur	4 139 000	0	0	0	4 139 000
60 SUB	4 139 000	0	0	0	4 139 000
Recettes non fiscales	4 139 000	0	0	0	4 139 000
680 METEOROLOGIE	**298 810**	**0**	**0**	**0**	**298 810**
211 Développement météorologique	**298 810**	**0**	**0**	**0**	**298 810**
00 Budget Général	**298 810**	**0**	**0**	**0**	**298 810**
3 OPERATIONS COURANTES - HORS SOLDES	**298 810**	**0**	**0**	**0**	**298 810**
Financement Intérieur	298 810	0	0	0	298 810
10 RPI	298 810	0	0	0	298 810
Recettes non fiscales	298 810	0	0	0	298 810

Prévision Recettes - En Milliers d'Ariary

Ministère/Institution-Mission-Programme	LFR 2021	LFI 2022	Prév 2023	Prév 2024	Total
53 MINISTERE DES MINES ET DES RESSOURCES STRATEGIQUES	**10 224 227**	**21 439 000**	**27 871 303**	**39 019 824**	**98 554 354**
530 MINES	**10 224 227**	**21 439 000**	**27 871 303**	**39 019 824**	**98 554 354**
019 Administration et Coordination	**2 644 097**	**14 844 000**	**20 550 803**	**30 894 204**	**68 933 104**
00 Budget Général	**2 644 097**	**14 844 000**	**20 550 803**	**30 894 204**	**68 933 104**
3 OPERATIONS COURANTES - HORS SOLDES	**2 644 097**	**14 844 000**	**20 550 803**	**30 894 204**	**68 933 104**
Financement Intérieur	2 644 097	14 844 000	20 550 803	30 894 204	68 933 104
10 RPI	2 644 097	14 844 000	20 550 803	30 894 204	68 933 104
Recettes non fiscales	2 644 097	14 844 000	20 550 803	30 894 204	68 933 104
217 Développement du secteur pétrolier	**4 528 017**	**0**	**0**	**0**	**4 528 017**
00 Budget Général	**4 528 017**	**0**	**0**	**0**	**4 528 017**
3 OPERATIONS COURANTES - HORS SOLDES	**4 528 017**	**0**	**0**	**0**	**4 528 017**
Financement Intérieur	4 528 017	0	0	0	4 528 017
10 RPI	4 528 017	0	0	0	4 528 017
Recettes non fiscales	4 528 017	0	0	0	4 528 017
609 Développement du secteur Minier	**3 052 113**	**6 595 000**	**7 320 500**	**8 125 620**	**25 093 233**
00 Budget Général	**3 052 113**	**6 595 000**	**7 320 500**	**8 125 620**	**25 093 233**
3 OPERATIONS COURANTES - HORS SOLDES	**3 052 113**	**6 595 000**	**7 320 500**	**8 125 620**	**25 093 233**
Financement Intérieur	3 052 113	6 595 000	7 320 500	8 125 620	25 093 233
10 RPI	3 052 113	6 595 000	7 320 500	8 125 620	25 093 233
Recettes non fiscales	3 052 113	6 595 000	7 320 500	8 125 620	25 093 233

Prévision Recettes - En Milliers d'Ariary

Ministère/Institution-Mission-Programme	LFR 2021	LFI 2022	Prév 2023	Prév 2024	Total
51 MINISTERE DE L'ENERGIE ET DES HYDROCARBURES	**26 753 673**	**26 594 673**	**18 132 622**	**14 147 455**	**85 628 423**
510 ENERGIE	**12 753 673**	**12 594 673**	**4 132 622**	**147 455**	**29 628 423**
203 Développement des infrastructures électriques et des ressources d'énergie locales	**12 753 673**	**12 594 673**	**4 132 622**	**147 455**	**29 628 423**
00 Budget Général	**12 753 673**	**12 594 673**	**4 132 622**	**147 455**	**29 628 423**
3 OPERATIONS COURANTES - HORS SOLDES	**128 673**	**128 673**	**132 622**	**147 455**	**537 423**
Financement Intérieur	128 673	128 673	132 622	147 455	537 423
10 RPI	128 673	128 673	132 622	147 455	537 423
Recettes non fiscales	128 673	128 673	132 622	147 455	537 423
5 OPERATIONS D' INVESTISSEMENT	**12 625 000**	**12 466 000**	**4 000 000**	**0**	**29 091 000**
Financement Extérieur	12 625 000	12 466 000	4 000 000	0	29 091 000
60 SUB	12 625 000	12 466 000	4 000 000	0	29 091 000
Recettes non fiscales	12 625 000	12 466 000	4 000 000	0	29 091 000
540 HYDROCARBURES	**14 000 000**	**14 000 000**	**14 000 000**	**14 000 000**	**56 000 000**
204 Développement du secteur pétrolier et des biocarburants	**14 000 000**	**14 000 000**	**14 000 000**	**14 000 000**	**56 000 000**
02 Compte particulier du Trésor	**14 000 000**	**14 000 000**	**14 000 000**	**14 000 000**	**56 000 000**
3 OPERATIONS COURANTES - HORS SOLDES	**14 000 000**	**14 000 000**	**14 000 000**	**14 000 000**	**56 000 000**
Financement Intérieur	14 000 000	14 000 000	14 000 000	14 000 000	56 000 000
10 RPI	14 000 000	14 000 000	14 000 000	14 000 000	56 000 000
Recettes non fiscales	14 000 000	14 000 000	14 000 000	14 000 000	56 000 000

Prévision Recettes - En Milliers d'Ariary

Ministère/Institution-Mission-Programme	LFR 2021	LFI 2022	Prév 2023	Prév 2024	Total
34 MINISTERE DE L'INDUSTRIE, DU COMMERCE ET DE L'ARTISANAT	**13 528 937**	**0**	**0**	**0**	**13 528 937**
340 INDUSTRIE	**5 944 000**	**0**	**0**	**0**	**5 944 000**
605 Industrie	**5 944 000**	**0**	**0**	**0**	**5 944 000**
00 Budget Général	**5 944 000**	**0**	**0**	**0**	**5 944 000**
5 OPERATIONS D' INVESTISSEMENT	**5 944 000**	**0**	**0**	**0**	**5 944 000**
Financement Extérieur	5 944 000	0	0	0	5 944 000
60 SUB	5 944 000	0	0	0	5 944 000
Recettes non fiscales	5 944 000	0	0	0	5 944 000
360 COMMERCE	**7 584 937**	**0**	**0**	**0**	**7 584 937**
614 Commerce Intérieur	**871 937**	**0**	**0**	**0**	**871 937**
00 Budget Général	**871 937**	**0**	**0**	**0**	**871 937**
3 OPERATIONS COURANTES - HORS SOLDES	**871 937**	**0**	**0**	**0**	**871 937**
Financement Intérieur	871 937	0	0	0	871 937
10 RPI	871 937	0	0	0	871 937
Recettes non fiscales	871 937	0	0	0	871 937
615 Commerce Extérieur	**6 713 000**	**0**	**0**	**0**	**6 713 000**
00 Budget Général	**6 713 000**	**0**	**0**	**0**	**6 713 000**
5 OPERATIONS D' INVESTISSEMENT	**6 713 000**	**0**	**0**	**0**	**6 713 000**
Financement Extérieur	6 713 000	0	0	0	6 713 000
60 SUB	6 713 000	0	0	0	6 713 000
Recettes non fiscales	6 713 000	0	0	0	6 713 000

Prévision Recettes - En Milliers d'Ariary

Ministère/Institution-Mission-Programme		LFR 2021	LFI 2022	Prév 2023	Prév 2024	Total
52	**MINISTERE DE L'EAU, DE L'ASSAINISSEMENT ET DE L'HYGIENE**	**32 038 500**	**76 930 000**	**84 107 800**	**84 107 800**	**277 184 100**
520	**EAU ET ASSAINISSEMENT**	**32 038 500**	**76 930 000**	**84 107 800**	**84 107 800**	**277 184 100**
205	**Développement de l'accès à l'eau et aux infrastructures d'assainissement**	**32 038 500**	**76 930 000**	**84 107 800**	**84 107 800**	**277 184 100**
00	**Budget Général**	**32 038 500**	**76 930 000**	**84 107 800**	**84 107 800**	**277 184 100**
5	**OPERATIONS D' INVESTISSEMENT**	**32 038 500**	**76 930 000**	**84 107 800**	**84 107 800**	**277 184 100**
Financement	Extérieur	32 038 500	76 930 000	84 107 800	84 107 800	277 184 100
60	SUB	32 038 500	76 930 000	84 107 800	84 107 800	277 184 100
	Recettes non fiscales	32 038 500	76 930 000	84 107 800	84 107 800	277 184 100

Prévision Recettes - En Milliers d'Ariary

Ministère/Institution-Mission-Programme	LFR 2021	LFI 2022	Prév 2023	Prév 2024	Total
48 MINISTERE DE L'AGRICULTURE ET DE L'ELEVAGE	**0**	**153 310 054**	**87 171 687**	**85 878 028**	**326 359 769**
480 AGRICULTURE ET ELEVAGE	**0**	**153 310 054**	**87 171 687**	**85 878 028**	**326 359 769**
061 Administration et Coordination	**0**	**15 887**	**16 375**	**18 206**	**50 468**
00 Budget Général	**0**	**15 887**	**16 375**	**18 206**	**50 468**
3 OPERATIONS COURANTES - HORS SOLDES	**0**	**15 887**	**16 375**	**18 206**	**50 468**
Financement Intérieur	0	15 887	16 375	18 206	50 468
10 RPI	0	15 887	16 375	18 206	50 468
Recettes non fiscales	0	15 887	16 375	18 206	50 468
411 Agriculture	**0**	**153 294 167**	**87 155 312**	**85 859 822**	**326 309 301**
00 Budget Général	**0**	**153 294 167**	**87 155 312**	**85 859 822**	**326 309 301**
3 OPERATIONS COURANTES - HORS SOLDES	**0**	**249 067**	**256 712**	**285 422**	**791 201**
Financement Intérieur	0	249 067	256 712	285 422	791 201
10 RPI	0	249 067	256 712	285 422	791 201
Recettes non fiscales	0	249 067	256 712	285 422	791 201
5 OPERATIONS D' INVESTISSEMENT	**0**	**153 045 100**	**86 898 600**	**85 574 400**	**325 518 100**
Financement Extérieur	0	153 045 100	86 898 600	85 574 400	325 518 100
60 SUB	0	153 045 100	86 898 600	85 574 400	325 518 100
Recettes non fiscales	0	153 045 100	86 898 600	85 574 400	325 518 100

Prévision Recettes - En Milliers d'Ariary

Ministère/Institution-Mission-Programme		LFR 2021	LFI 2022	Prév 2023	Prév 2024	Total
49	**MINISTERE DE LA PECHE ET DE L'ECONOMIE BLEUE**	**0**	**14 429 000**	**10 306 927**	**11 459 648**	**36 195 575**
430	**PECHE**	**0**	**14 429 000**	**10 306 927**	**11 459 648**	**36 195 575**
408	**Développement de la pêche et des ressources halieutiques**	**0**	**14 429 000**	**10 306 927**	**11 459 648**	**36 195 575**
00	**Budget Général**	**0**	**14 429 000**	**10 306 927**	**11 459 648**	**36 195 575**
3	**OPERATIONS COURANTES - HORS SOLDES**	**0**	**10 000 000**	**10 306 927**	**11 459 648**	**31 766 575**
	Financement Intérieur	0	10 000 000	10 306 927	11 459 648	31 766 575
10	RPI	0	10 000 000	10 306 927	11 459 648	31 766 575
	Recettes non fiscales	0	10 000 000	10 306 927	11 459 648	31 766 575
5	**OPERATIONS D' INVESTISSEMENT**	**0**	**4 429 000**	**0**	**0**	**4 429 000**
	Financement Extérieur	0	4 429 000	0	0	4 429 000
60	SUB	0	4 429 000	0	0	4 429 000
	Recettes non fiscales	0	4 429 000	0	0	4 429 000

Prévision Recettes - En Milliers d'Ariary

Ministère/Institution-Mission-Programme		LFR 2021	LFI 2022	Prév 2023	Prév 2024	Total
66	**MINISTÈRE DES POSTES, DES TÉLÉCOMMUNICATIONS ET DU DÉVELOPPEMENT NUMÉRIQUE**	**4 980 000**	**0**	**0**	**0**	**4 980 000**
660	**POSTE ET TELECOMMUNICATION**	**4 980 000**	**0**	**0**	**0**	**4 980 000**
023	**Administration et Coordination**	**4 980 000**	**0**	**0**	**0**	**4 980 000**
01	**Budget annexe**	**4 980 000**	**0**	**0**	**0**	**4 980 000**
3	**OPERATIONS COURANTES - HORS SOLDES**	**4 980 000**	**0**	**0**	**0**	**4 980 000**
Financement	Intérieur	4 980 000	0	0	0	4 980 000
10	RPI	4 980 000	0	0	0	4 980 000
	Recettes non fiscales	4 980 000	0	0	0	4 980 000

Prévision Recettes - En Milliers d'Ariary

Ministère/Institution-Mission-Programme	LFR 2021	LFI 2022	Prév 2023	Prév 2024	Total
83 MINISTERE DE L'ENSEIGNEMENT TECHNIQUE ET DE LA FORMATION PROFESSIONNELLE	**17 062 889**	**15 222 500**	**15 222 500**	**10 622 500**	**58 130 389**
830 ENSEIGNEMENT TECHNIQUE ET FORMATION PROFESSIONNELLE	**17 062 889**	**15 222 500**	**15 222 500**	**10 622 500**	**58 130 389**
049 Administration et Coordination	**7 698 011**	**7 938 780**	**7 938 780**	**7 938 780**	**31 514 351**
00 Budget Général	**7 030 000**	**7 000 000**	**7 000 000**	**7 000 000**	**28 030 000**
5 OPERATIONS D' INVESTISSEMENT	**7 030 000**	**7 000 000**	**7 000 000**	**7 000 000**	**28 030 000**
Financement Extérieur	7 030 000	7 000 000	7 000 000	7 000 000	28 030 000
60 SUB	7 030 000	7 000 000	7 000 000	7 000 000	28 030 000
Recettes non fiscales	7 030 000	7 000 000	7 000 000	7 000 000	28 030 000
02 Compte particulier du Trésor	**668 011**	**938 780**	**938 780**	**938 780**	**3 484 351**
3 OPERATIONS COURANTES - HORS SOLDES	**668 011**	**938 780**	**938 780**	**938 780**	**3 484 351**
Financement Intérieur	668 011	938 780	938 780	938 780	3 484 351
10 RPI	668 011	938 780	938 780	938 780	3 484 351
Recettes non fiscales	668 011	938 780	938 780	938 780	3 484 351
317 Enseignement Technique et Professionnel	**1 194 110**	**2 283 720**	**2 283 720**	**2 283 720**	**8 045 270**
02 Compte particulier du Trésor	**1 194 110**	**2 283 720**	**2 283 720**	**2 283 720**	**8 045 270**
3 OPERATIONS COURANTES - HORS SOLDES	**1 194 110**	**2 283 720**	**2 283 720**	**2 283 720**	**8 045 270**
Financement Intérieur	1 194 110	2 283 720	2 283 720	2 283 720	8 045 270
10 RPI	1 194 110	2 283 720	2 283 720	2 283 720	8 045 270
Recettes non fiscales	1 194 110	2 283 720	2 283 720	2 283 720	8 045 270
318 Formation Professionnelle	**8 170 768**	**5 000 000**	**5 000 000**	**400 000**	**18 570 768**
00 Budget Général	**5 955 000**	**4 600 000**	**4 600 000**	**0**	**15 155 000**
5 OPERATIONS D' INVESTISSEMENT	**5 955 000**	**4 600 000**	**4 600 000**	**0**	**15 155 000**
Financement Extérieur	5 955 000	4 600 000	4 600 000	0	15 155 000
60 SUB	5 955 000	4 600 000	4 600 000	0	15 155 000
Recettes non fiscales	5 955 000	4 600 000	4 600 000	0	15 155 000
02 Compte particulier du Trésor	**2 215 768**	**400 000**	**400 000**	**400 000**	**3 415 768**
3 OPERATIONS COURANTES - HORS SOLDES	**2 215 768**	**400 000**	**400 000**	**400 000**	**3 415 768**
Financement Intérieur	2 215 768	400 000	400 000	400 000	3 415 768
10 RPI	2 215 768	400 000	400 000	400 000	3 415 768
Recettes non fiscales	2 215 768	400 000	400 000	400 000	3 415 768

Prévision Recettes - En Milliers d'Ariary

Ministère/Institution-Mission-Programme		LFR 2021	LFI 2022	Prév 2023	Prév 2024	Total
60	**MINISTÈRE DU DÉVELOPPEMENT NUMÉRIQUE, DE LA TRANSFORMATION DIGITALE, DES POSTES ET DES TÉLÉCOMMUNICATIONS**	**0**	**4 750 000**	**5 700 000**	**6 840 000**	**17 290 000**
660	**POSTE ET TELECOMMUNICATION**	**0**	**4 750 000**	**5 700 000**	**6 840 000**	**17 290 000**
023	**Administration et Coordination**	**0**	**4 750 000**	**5 700 000**	**6 840 000**	**17 290 000**
01	**Budget annexe**	**0**	**4 750 000**	**5 700 000**	**6 840 000**	**17 290 000**
3	**OPERATIONS COURANTES - HORS SOLDES**	**0**	**4 750 000**	**5 700 000**	**6 840 000**	**17 290 000**
Financement	Intérieur	0	4 750 000	5 700 000	6 840 000	17 290 000
10	RPI	0	4 750 000	5 700 000	6 840 000	17 290 000
	Recettes non fiscales	0	4 750 000	5 700 000	6 840 000	17 290 000

Prévision Recettes - En Milliers d'Ariary

Ministère/Institution-Mission-Programme	LFR 2021	LFI 2022	Prév 2023	Prév 2024	Total
76 MINISTÈRE DE LA POPULATION, DE LA PROTECTION SOCIALE ET DE LA PROMOTION DE LA FEMME	**16 011 000**	**54 528 000**	**56 061 000**	**20 000 000**	**146 600 000**
762 Développement social	**16 011 000**	**54 528 000**	**56 061 000**	**20 000 000**	**146 600 000**
828 Population et développement	**5 474 000**	**14 700 000**	**15 700 000**	**0**	**35 874 000**
00 Budget Général	**5 474 000**	**14 700 000**	**15 700 000**	**0**	**35 874 000**
5 OPERATIONS D' INVESTISSEMENT	**5 474 000**	**14 700 000**	**15 700 000**	**0**	**35 874 000**
Financement Extérieur	5 474 000	14 700 000	15 700 000	0	35 874 000
60 SUB	5 474 000	14 700 000	15 700 000	0	35 874 000
Recettes non fiscales	5 474 000	14 700 000	15 700 000	0	35 874 000
829 Genre et développement	**2 448 000**	**6 000 000**	**6 000 000**	**0**	**14 448 000**
00 Budget Général	**2 448 000**	**6 000 000**	**6 000 000**	**0**	**14 448 000**
5 OPERATIONS D' INVESTISSEMENT	**2 448 000**	**6 000 000**	**6 000 000**	**0**	**14 448 000**
Financement Extérieur	2 448 000	6 000 000	6 000 000	0	14 448 000
60 SUB	2 448 000	6 000 000	6 000 000	0	14 448 000
Recettes non fiscales	2 448 000	6 000 000	6 000 000	0	14 448 000
830 Protection sociale	**8 089 000**	**33 828 000**	**34 361 000**	**20 000 000**	**96 278 000**
00 Budget Général	**8 089 000**	**33 828 000**	**34 361 000**	**20 000 000**	**96 278 000**
5 OPERATIONS D' INVESTISSEMENT	**8 089 000**	**33 828 000**	**34 361 000**	**20 000 000**	**96 278 000**
Financement Extérieur	8 089 000	33 828 000	34 361 000	20 000 000	96 278 000
60 SUB	8 089 000	33 828 000	34 361 000	20 000 000	96 278 000
Recettes non fiscales	8 089 000	33 828 000	34 361 000	20 000 000	96 278 000

Prévision Recettes - En Milliers d'Ariary

Ministère/Institution-Mission-Programme	LFR 2021	LFI 2022	Prév 2023	Prév 2024	Total
75 MINISTÈRE DE LA JEUNESSE ET DES SPORTS	**3 965 000**	**9 736 000**	**9 736 000**	**578 000**	**24 015 000**
750 JEUNESSE	**3 109 000**	**8 000 000**	**8 000 000**	**0**	**19 109 000**
312 Jeunesse et Loisirs	**3 109 000**	**8 000 000**	**8 000 000**	**0**	**19 109 000**
00 Budget Général	**3 109 000**	**8 000 000**	**8 000 000**	**0**	**19 109 000**
5 OPERATIONS D' INVESTISSEMENT	**3 109 000**	**8 000 000**	**8 000 000**	**0**	**19 109 000**
Financement Extérieur	3 109 000	8 000 000	8 000 000	0	19 109 000
60 SUB	3 109 000	8 000 000	8 000 000	0	19 109 000
Recettes non fiscales	3 109 000	8 000 000	8 000 000	0	19 109 000
780 SPORTS	**856 000**	**1 736 000**	**1 736 000**	**578 000**	**4 906 000**
301 Sports	**856 000**	**1 736 000**	**1 736 000**	**578 000**	**4 906 000**
00 Budget Général	**856 000**	**1 736 000**	**1 736 000**	**578 000**	**4 906 000**
5 OPERATIONS D' INVESTISSEMENT	**856 000**	**1 736 000**	**1 736 000**	**578 000**	**4 906 000**
Financement Extérieur	856 000	1 736 000	1 736 000	578 000	4 906 000
60 SUB	856 000	1 736 000	1 736 000	578 000	4 906 000
Recettes non fiscales	856 000	1 736 000	1 736 000	578 000	4 906 000

Prévision Recettes - En Milliers d'Ariary

Ministère/Institution-Mission-Programme		LFR 2021	LFI 2022	Prév 2023	Prév 2024	Total
64	**SECRETARIAT D'ETAT CHARGE DES NOUVELLES VILLES ET DE L'HABITAT AUPRES DE LA PRESIDENCE DE LA REPUBLIQUE**	**0**	**1 000 000**	**0**	**0**	**1 000 000**
650	**NOUVELLES VILLES ET HABITAT**	**0**	**1 000 000**	**0**	**0**	**1 000 000**
219	**Nouvelles Villes et Logements**	**0**	**1 000 000**	**0**	**0**	**1 000 000**
00	**Budget Général**	**0**	**1 000 000**	**0**	**0**	**1 000 000**
5	**OPERATIONS D' INVESTISSEMENT**	**0**	**1 000 000**	**0**	**0**	**1 000 000**
	Financement Extérieur	0	1 000 000	0	0	1 000 000
60	SUB	0	1 000 000	0	0	1 000 000
	Recettes non fiscales	0	1 000 000	0	0	1 000 000

Prévision Recettes - En Milliers d'Ariary

Ministère/Institution-Mission-Programme	LFR 2021	LFI 2022	Prév 2023	Prév 2024	Total
13 SECRÉTARIAT D'ETAT AUPRÈS DU MINISTÈRE DE LA DÉFENSE NATIONALE CHARGÉ DE LA GENDARMERIE NATIONALE	**69 952**	**70 892**	**70 892**	**70 892**	**282 628**
130 GENDARMERIE NATIONALE	**69 952**	**70 892**	**70 892**	**70 892**	**282 628**
121 SECURITE ET ORDRE PUBLICS	**69 952**	**70 892**	**70 892**	**70 892**	**282 628**
02 Compte particulier du Trésor	**69 952**	**70 892**	**70 892**	**70 892**	**282 628**
3 OPERATIONS COURANTES - HORS SOLDES	**69 952**	**70 892**	**70 892**	**70 892**	**282 628**
Financement Intérieur	69 952	70 892	70 892	70 892	282 628
10 RPI	69 952	70 892	70 892	70 892	282 628
Recettes non fiscales	69 952	70 892	70 892	70 892	282 628
Total général	**16 008 949 624**	**19 467 969 662**	**20 435 203 637**	**23 291 015 980**	**79 203 138 903**

Annexe 4

Dépenses

Synthèse Prévision Dépenses - En Milliers d'Ariary

Budget/Catégorie d'opérations				LFR 2021	LFI 2022	Prév 2023	Prév 2024	Total
00	Budget Général			11 025 843 532	14 430 430 849	14 839 834 418	17 590 258 304	57 886 367 103
	1	OPERATIONS COURANTES - DETTE PUBLIQUE		435 988 000	550 432 282	628 110 000	590 110 000	2 204 640 282
		Financement	Intérieur	435 988 000	550 432 282	628 110 000	590 110 000	2 204 640 282
		10	RPI	435 988 000	550 432 282	628 110 000	590 110 000	2 204 640 282
			Biens et Services	435 988 000	550 432 282	628 110 000	590 110 000	2 204 640 282
	2	OPERATIONS COURANTES - SOLDES		2 941 600 000	3 266 700 000	3 500 400 000	4 043 253 906	13 751 953 906
		Financement	Intérieur	2 941 600 000	3 266 700 000	3 500 400 000	4 043 253 906	13 751 953 906
		10	RPI	2 941 600 000	3 266 700 000	3 500 400 000	4 043 253 906	13 751 953 906
			Indemnités	2 941 600 000	3 266 700 000	3 500 400 000	4 043 253 906	13 751 953 906
	3	OPERATIONS COURANTES - HORS SOLDES		3 293 198 497	5 355 749 684	2 663 174 500	3 071 536 800	14 383 659 481
		Financement	Intérieur	3 293 198 497	5 355 749 684	2 663 174 500	3 071 536 800	14 383 659 481
		10	RPI	3 293 198 497	5 355 749 684	2 663 174 500	3 071 536 800	14 383 659 481
			Biens et Services	1 220 709 202	3 242 370 940	537 413 500	620 757 318	5 621 250 960
			Indemnités	210 199 797	244 216 994	257 892 000	297 887 293	1 010 196 084
			Transferts	1 862 289 498	1 869 161 750	1 867 869 000	2 152 892 189	7 752 212 437
	5	OPERATIONS D' INVESTISSEMENT		4 355 057 035	5 257 548 883	8 048 149 918	9 885 357 598	27 546 113 434
		Financement	Intérieur	1 711 395 195	1 749 105 960	3 360 987 776	4 264 608 787	11 086 097 718
		10	RPI	1 711 395 195	1 749 105 960	3 360 987 776	4 264 608 787	11 086 097 718
			Biens et Services	902 606 551	1 262 728 124	2 426 390 927	3 078 745 547	7 670 471 149
			Transferts	808 788 644	486 377 836	934 596 849	1 185 863 240	3 415 626 569
		Financement	Intérieur	102 955 114	52 192 351	65 701 987	83 366 008	304 215 460
		20	DTI	102 955 114	52 192 351	65 701 987	83 366 008	304 215 460
			Biens et Services	102 955 114	52 182 351	65 682 772	83 341 627	304 161 864
			Transferts	0	10 000	19 215	24 381	53 596
		Financement	Intérieur	19 025 314	133 185 869	290 510 237	368 613 978	811 335 398
		30	TVA	19 025 314	133 185 869	290 510 237	368 613 978	811 335 398
			Biens et Services	19 025 314	133 130 169	159 738 148	202 683 813	514 577 444
			Transferts	0	55 700	130 772 089	165 930 165	296 757 954
		Financement	Extérieur	1 016 870 000	1 238 000 000	1 042 600 000	981 300 000	4 278 770 000
		60	SUB	1 016 870 000	1 238 000 000	1 042 600 000	981 300 000	4 278 770 000
			Biens et Services	983 611 201	1 140 704 620	949 161 700	889 438 800	3 962 916 321
			Transferts	33 258 799	97 295 380	93 438 300	91 861 200	315 853 679
		Financement	Extérieur	1 504 811 412	2 085 064 703	3 288 349 918	4 187 468 825	11 065 694 858
		70	EE	1 504 811 412	2 085 064 703	3 288 349 918	4 187 468 825	11 065 694 858
			Biens et Services	1 481 744 119	2 050 388 208	3 267 441 163	4 176 004 418	10 975 577 908
			Transferts	23 067 293	34 676 495	20 908 755	11 464 407	90 116 950
01	Budget annexe			34 912 000	33 769 300	37 621 230	40 212 195	146 514 725
	3	OPERATIONS COURANTES - HORS SOLDES		27 342 000	26 194 300	29 288 730	31 500 945	114 325 975
		Financement	Intérieur	27 342 000	26 194 300	29 288 730	31 500 945	114 325 975
		10	RPI	27 342 000	26 194 300	29 288 730	31 500 945	114 325 975
			Biens et Services	14 207 843	13 108 069	14 567 584	15 505 531	57 389 027
			Indemnités	12 690 155	12 765 431	14 353 186	15 582 762	55 391 534
			Transferts	444 002	320 800	367 960	412 652	1 545 414
	5	OPERATIONS D' INVESTISSEMENT		7 570 000	7 575 000	8 332 500	8 711 250	32 188 750
		Financement	Intérieur	7 570 000	7 575 000	8 332 500	8 711 250	32 188 750
		10	RPI	7 570 000	7 575 000	8 332 500	8 711 250	32 188 750
			Biens et Services	7 570 000	7 575 000	8 332 500	8 711 250	32 188 750
02	Compte particulier du Trésor			1 463 715 975	1 661 611 363	1 316 981 673	1 154 620 141	5 596 929 152
	3	OPERATIONS COURANTES - HORS SOLDES		1 224 344 052	1 362 676 829	993 000 519	993 000 519	4 573 021 919
		Financement	Intérieur	1 224 344 052	1 362 676 829	993 000 519	993 000 519	4 573 021 919
		10	RPI	1 224 344 052	1 362 676 829	993 000 519	993 000 519	4 573 021 919
			Biens et Services	405 186 184	429 731 089	60 054 779	60 054 779	955 026 831
			Indemnités	19 632 123	21 125 007	21 125 007	21 125 007	83 007 144
			Transferts	799 525 745	911 820 733	911 820 733	911 820 733	3 534 987 944
	5	OPERATIONS D' INVESTISSEMENT		239 371 923	298 934 534	323 981 154	161 619 622	1 023 907 233

Synthèse Prévision Dépenses - En Milliers d'Ariary

Budget/Catégorie d'opérations			LFR 2021	LFI 2022	Prév 2023	Prév 2024	Total
	Financement	Extérieur	239 371 923	298 934 534	323 981 154	161 619 622	1 023 907 233
	70	EE	239 371 923	298 934 534	323 981 154	161 619 622	1 023 907 233
		Bilan	239 371 923	298 934 534	323 981 154	161 619 622	1 023 907 233
05	Fonds de Contrevaleur		6 359 086	13 017 876	0	0	19 376 962
	5	OPERATIONS D' INVESTISSEMENT	6 359 086	13 017 876	0	0	19 376 962
	Financement	Intérieur	6 359 086	13 017 876	0	0	19 376 962
	40	FCV	6 359 086	13 017 876	0	0	19 376 962
		Biens et Services	6 359 086	12 221 876	0	0	18 580 962
		Transferts	0	796 000	0	0	796 000
06	Dette Publique		3 478 119 031	3 329 140 274	4 240 766 316	4 505 925 340	15 553 950 961
	7	OPERATIONS DE FINANCEMENT	3 478 119 031	3 329 140 274	4 240 766 316	4 505 925 340	15 553 950 961
	Financement	Intérieur	3 478 119 031	3 329 140 274	4 240 766 316	4 505 925 340	15 553 950 961
	10	RPI	3 478 119 031	3 329 140 274	4 240 766 316	4 505 925 340	15 553 950 961
		Bilan	3 478 119 031	3 329 140 274	4 240 766 316	4 505 925 340	15 553 950 961
Total général			**16 008 949 624**	**19 467 969 662**	**20 435 203 637**	**23 291 015 980**	**79 203 138 903**

Prévision Dépenses - En Milliers d'Ariary

Ministère/Institution-Mission-Programme				LFR 2021	LFI 2022	Prév 2023	Prév 2024	Total
01	**PRESIDENCE DE LA REPUBLIQUE**			**197 841 966**	**219 288 714**	**388 964 584**	**442 990 900**	**1 249 086 164**
010	**PRESIDENCE DE LA REPUBLIQUE**			**197 841 966**	**219 288 714**	**388 964 584**	**442 990 900**	**1 249 086 164**
001	**Administration Et Coordination**			**138 163 930**	**126 785 524**	**182 457 189**	**223 160 047**	**670 566 690**
00	**Budget Général**			**138 163 930**	**126 785 524**	**182 457 189**	**223 160 047**	**670 566 690**
2	**OPERATIONS COURANTES - SOLDES**			**13 544 825**	**13 552 174**	**14 544 230**	**16 848 822**	**58 490 051**
	Financement	Intérieur		13 544 825	13 552 174	14 544 230	16 848 822	58 490 051
	10	RPI		13 544 825	13 552 174	14 544 230	16 848 822	58 490 051
		Indemnités		13 544 825	13 552 174	14 544 230	16 848 822	58 490 051
3	**OPERATIONS COURANTES - HORS SOLDES**			**59 592 656**	**56 616 071**	**59 120 311**	**68 269 677**	**243 598 715**
	Financement	Intérieur		59 592 656	56 616 071	59 120 311	68 269 677	243 598 715
	10	RPI		59 592 656	56 616 071	59 120 311	68 269 677	243 598 715
		Indemnités		18 207 481	17 602 526	18 589 766	21 472 807	75 872 580
		Biens et Services		30 656 907	28 277 071	29 811 539	34 435 051	123 180 568
		Transferts		10 728 268	10 736 474	10 719 006	12 361 819	44 545 567
5	**OPERATIONS D' INVESTISSEMENT**			**65 026 449**	**56 617 279**	**108 792 648**	**138 041 548**	**368 477 924**
	Financement	Intérieur		65 026 449	56 617 279	108 792 648	138 041 548	368 477 924
	10	RPI		65 026 449	56 617 279	108 792 648	138 041 548	368 477 924
		Transferts		61 157 911	53 272 279	102 365 081	129 885 932	346 681 203
		Biens et Services		3 868 538	3 345 000	6 427 567	8 155 616	21 796 721
138	**Appui à la gouvernance et à l'Etat de droit**			**42 486 242**	**77 017 729**	**191 432 468**	**207 824 593**	**518 761 032**
00	**Budget Général**			**42 486 242**	**77 017 729**	**191 432 468**	**207 824 593**	**518 761 032**
3	**OPERATIONS COURANTES - HORS SOLDES**			**18 213 452**	**20 370 764**	**20 879 113**	**24 090 860**	**83 554 189**
	Financement	Intérieur		18 213 452	20 370 764	20 879 113	24 090 860	83 554 189
	10	RPI		18 213 452	20 370 764	20 879 113	24 090 860	83 554 189
		Indemnités		5 914 986	6 041 065	6 379 296	7 368 631	25 703 978
		Biens et Services		3 838 361	3 765 455	3 959 348	4 573 393	16 136 557
		Transferts		8 460 105	10 564 244	10 540 469	12 148 836	41 713 654
5	**OPERATIONS D' INVESTISSEMENT**			**24 272 790**	**56 646 965**	**170 553 355**	**183 733 733**	**435 206 843**
	Financement	Intérieur		3 702 493	12 068 224	23 191 846	29 446 376	68 408 939
	10	RPI		3 702 493	12 068 224	23 191 846	29 446 376	68 408 939
		Transferts		2 000 000	4 850 000	9 319 493	11 825 038	27 994 531
		Biens et Services		1 702 493	7 218 224	13 872 353	17 621 338	40 414 408
	Financement	Intérieur		108 906	0	0	0	108 906
	20	DTI		108 906	0	0	0	108 906
		Biens et Services		108 906	0	0	0	108 906
	Financement	Extérieur		2 900 000	2 997 000	3 073 000	3 073 000	12 043 000
	60	SUB		2 900 000	2 997 000	3 073 000	3 073 000	12 043 000
		Biens et Services		2 900 000	2 997 000	3 073 000	3 073 000	12 043 000
	Financement	Extérieur		17 561 391	41 581 741	144 288 509	151 214 357	354 645 998
	70	EE		17 561 391	41 581 741	144 288 509	151 214 357	354 645 998
		Biens et Services		17 561 391	41 581 741	144 288 509	151 214 357	354 645 998
620	**Appui au développement social et économique**			**17 191 794**	**15 485 461**	**15 074 927**	**12 006 260**	**59 758 442**
00	**Budget Général**			**17 191 794**	**15 485 461**	**15 074 927**	**12 006 260**	**59 758 442**
3	**OPERATIONS COURANTES - HORS SOLDES**			**2 455 485**	**2 185 083**	**2 299 732**	**2 656 245**	**9 596 545**
	Financement	Intérieur		2 455 485	2 185 083	2 299 732	2 656 245	9 596 545
	10	RPI		2 455 485	2 185 083	2 299 732	2 656 245	9 596 545
		Indemnités		1 252 100	1 159 925	1 224 867	1 414 826	5 051 718
		Transferts		65 647	57 441	57 311	66 056	246 455
		Biens et Services		1 137 738	967 717	1 017 554	1 175 363	4 298 372
5	**OPERATIONS D' INVESTISSEMENT**			**14 736 309**	**13 300 378**	**12 775 195**	**9 350 015**	**50 161 897**
	Financement	Intérieur		1 221 655	1 374 000	2 640 195	3 350 015	8 585 865
	10	RPI		1 221 655	1 374 000	2 640 195	3 350 015	8 585 865
		Biens et Services		1 221 655	1 374 000	2 640 195	3 350 015	8 585 865
	Financement	Extérieur		9 578 000	9 898 000	10 135 000	6 000 000	35 611 000
	60	SUB		9 578 000	9 898 000	10 135 000	6 000 000	35 611 000
		Biens et Services		9 578 000	9 898 000	10 135 000	6 000 000	35 611 000

Prévision Dépenses - En Milliers d'Ariary

Ministère/Institution-Mission-Programme		LFR 2021	LFI 2022	Prév 2023	Prév 2024	Total
Financement	Extérieur	3 936 654	2 028 378	0	0	5 965 032
70	EE	3 936 654	2 028 378	0	0	5 965 032
	Biens et Services	3 936 654	2 028 378	0	0	5 965 032

Prévision Dépenses - En Milliers d'Ariary

Ministère/Institution-Mission-Programme				LFR 2021	LFI 2022	Prév 2023	Prév 2024	Total
02	**SENAT**			**16 541 322**	**19 982 670**	**21 456 092**	**24 890 911**	**82 870 995**
020	**SENAT**			**16 541 322**	**19 982 670**	**21 456 092**	**24 890 911**	**82 870 995**
002	**Administration Et Coordination**			**10 217 524**	**12 652 670**	**13 771 056**	**16 015 413**	**52 656 663**
	00	**Budget Général**		**10 217 524**	**12 652 670**	**13 771 056**	**16 015 413**	**52 656 663**
		3	**OPERATIONS COURANTES - HORS SOLDES**	**10 137 524**	**12 152 670**	**12 810 286**	**14 796 339**	**49 896 819**
		Financement	Intérieur	10 137 524	12 152 670	12 810 286	14 796 339	49 896 819
		10	RPI	10 137 524	12 152 670	12 810 286	14 796 339	49 896 819
			Indemnités	7 770 013	10 058 184	10 621 341	12 268 550	40 718 088
			Biens et Services	2 117 511	1 844 486	1 939 508	2 240 290	8 141 795
			Transferts	250 000	250 000	249 437	287 499	1 036 936
		5	**OPERATIONS D' INVESTISSEMENT**	**80 000**	**500 000**	**960 770**	**1 219 074**	**2 759 844**
		Financement	Intérieur	80 000	500 000	960 770	1 219 074	2 759 844
		10	RPI	80 000	500 000	960 770	1 219 074	2 759 844
			Biens et Services	80 000	500 000	960 770	1 219 074	2 759 844
119	**Gestion opérationnelle des missions des parlementaires du Sénat**			**6 323 798**	**7 330 000**	**7 685 036**	**8 875 498**	**30 214 332**
	00	**Budget Général**		**6 323 798**	**7 330 000**	**7 685 036**	**8 875 498**	**30 214 332**
		3	**OPERATIONS COURANTES - HORS SOLDES**	**6 323 798**	**7 330 000**	**7 685 036**	**8 875 498**	**30 214 332**
		Financement	Intérieur	6 323 798	7 330 000	7 685 036	8 875 498	30 214 332
		10	RPI	6 323 798	7 330 000	7 685 036	8 875 498	30 214 332
			Biens et Services	4 462 270	5 285 000	5 557 278	6 419 115	21 723 663
			Transferts	545 000	545 000	543 773	626 747	2 260 520
			Indemnités	1 316 528	1 500 000	1 583 985	1 829 636	6 230 149

Prévision Dépenses - En Milliers d'Ariary

Ministère/Institution-Mission-Programme				LFR 2021	LFI 2022	Prév 2023	Prév 2024	Total
03	**ASSEMBLEE NATIONALE**			**54 756 333**	**79 505 006**	**84 199 843**	**97 364 883**	**315 826 065**
030	**ASSEMBLEE NATIONALE**			**54 756 333**	**79 505 006**	**84 199 843**	**97 364 883**	**315 826 065**
003	**Administration et Coordination**			**17 463 416**	**16 559 981**	**17 881 885**	**20 763 227**	**72 668 509**
00	**Budget Général**			**17 463 416**	**16 559 981**	**17 881 885**	**20 763 227**	**72 668 509**
3	**OPERATIONS COURANTES - HORS SOLDES**			**15 963 416**	**16 059 981**	**16 921 114**	**19 544 153**	**68 488 664**
	Financement		Intérieur	15 963 416	16 059 981	16 921 114	19 544 153	68 488 664
		10	RPI	15 963 416	16 059 981	16 921 114	19 544 153	68 488 664
			Transferts	468 896	468 896	467 841	539 229	1 944 862
			Biens et Services	2 380 536	2 403 761	2 527 593	2 919 580	10 231 470
			Indemnités	13 113 984	13 187 324	13 925 680	16 085 344	56 312 332
5	**OPERATIONS D' INVESTISSEMENT**			**1 500 000**	**500 000**	**960 771**	**1 219 074**	**4 179 845**
	Financement		Intérieur	1 500 000	500 000	960 771	1 219 074	4 179 845
		10	RPI	1 500 000	500 000	960 771	1 219 074	4 179 845
			Biens et Services	1 500 000	500 000	960 771	1 219 074	4 179 845
101	**Gouvernance Responsable**			**37 292 917**	**62 945 025**	**66 317 958**	**76 601 656**	**243 157 556**
00	**Budget Général**			**37 292 917**	**62 945 025**	**66 317 958**	**76 601 656**	**243 157 556**
3	**OPERATIONS COURANTES - HORS SOLDES**			**37 292 917**	**62 945 025**	**66 317 958**	**76 601 656**	**243 157 556**
	Financement		Intérieur	37 292 917	62 945 025	66 317 958	76 601 656	243 157 556
		10	RPI	37 292 917	62 945 025	66 317 958	76 601 656	243 157 556
			Biens et Services	18 401 958	27 800 725	29 233 012	33 766 552	109 202 247
			Indemnités	18 805 959	34 679 300	36 620 993	42 300 360	132 406 612
			Transferts	85 000	465 000	463 953	534 744	1 548 697

Prévision Dépenses - En Milliers d'Ariary

Ministère/Institution-Mission-Programme	LFR 2021	LFI 2022	Prév 2023	Prév 2024	Total
04 HAUTE COUR CONSTITUTIONNELLE	**9 117 831**	**9 741 361**	**10 523 981**	**12 221 420**	**41 604 593**
040 HAUTE COUR CONSTITUTIONNELLE	**9 117 831**	**9 741 361**	**10 523 981**	**12 221 420**	**41 604 593**
004 Administration et Coordination	**6 565 031**	**7 130 531**	**7 778 650**	**9 050 342**	**30 524 554**
00 Budget Général	**6 565 031**	**7 130 531**	**7 778 650**	**9 050 342**	**30 524 554**
3 OPERATIONS COURANTES - HORS SOLDES	**5 565 031**	**6 830 531**	**7 202 188**	**8 318 898**	**27 916 648**
Financement Intérieur	5 565 031	6 830 531	7 202 188	8 318 898	27 916 648
10 RPI	5 565 031	6 830 531	7 202 188	8 318 898	27 916 648
Transferts	91 906	94 906	94 691	109 141	390 644
Indemnités	4 444 625	5 562 306	5 873 736	6 784 664	22 665 331
Biens et Services	1 028 500	1 173 319	1 233 761	1 425 093	4 860 673
5 OPERATIONS D' INVESTISSEMENT	**1 000 000**	**300 000**	**576 462**	**731 444**	**2 607 906**
Financement Intérieur	1 000 000	300 000	576 462	731 444	2 607 906
10 RPI	1 000 000	300 000	576 462	731 444	2 607 906
Biens et Services	1 000 000	300 000	576 462	731 444	2 607 906
102 Gouvernance responsable	**2 552 800**	**2 610 830**	**2 745 331**	**3 171 078**	**11 080 039**
00 Budget Général	**2 552 800**	**2 610 830**	**2 745 331**	**3 171 078**	**11 080 039**
3 OPERATIONS COURANTES - HORS SOLDES	**2 552 800**	**2 610 830**	**2 745 331**	**3 171 078**	**11 080 039**
Financement Intérieur	2 552 800	2 610 830	2 745 331	3 171 078	11 080 039
10 RPI	2 552 800	2 610 830	2 745 331	3 171 078	11 080 039
Biens et Services	2 552 800	2 610 830	2 745 331	3 171 078	11 080 039

Prévision Dépenses - En Milliers d'Ariary

Ministère/Institution-Mission-Programme				LFR 2021	LFI 2022	Prév 2023	Prév 2024	Total
05	**PRIMATURE**			**263 678 335**	**162 635 886**	**178 411 671**	**167 547 387**	**772 273 279**
050	**PRIMATURE**			**263 678 335**	**162 635 886**	**178 411 671**	**167 547 387**	**772 273 279**
005	**Administration et Coordination**			**27 778 161**	**29 993 564**	**34 866 744**	**41 079 152**	**133 717 621**
00	**Budget Général**			**27 778 161**	**29 993 564**	**34 866 744**	**41 079 152**	**133 717 621**
2	**OPERATIONS COURANTES - SOLDES**			**8 632 295**	**8 707 862**	**9 345 293**	**10 825 606**	**37 511 056**
	Financement	Intérieur		8 632 295	8 707 862	9 345 293	10 825 606	37 511 056
	10	RPI		8 632 295	8 707 862	9 345 293	10 825 606	37 511 056
		Indemnités		8 632 295	8 707 862	9 345 293	10 825 606	37 511 056
3	**OPERATIONS COURANTES - HORS SOLDES**			**18 004 889**	**17 741 553**	**18 711 213**	**21 612 374**	**76 070 029**
	Financement	Intérieur		18 004 889	17 741 553	18 711 213	21 612 374	76 070 029
	10	RPI		18 004 889	17 741 553	18 711 213	21 612 374	76 070 029
		Biens et Services		1 674 250	1 697 550	1 784 961	2 061 797	7 218 558
		Indemnités		16 055 088	15 768 452	16 651 324	19 233 697	67 708 561
		Transferts		275 551	275 551	274 928	316 880	1 142 910
5	**OPERATIONS D' INVESTISSEMENT**			**1 140 977**	**3 544 149**	**6 810 238**	**8 641 172**	**20 136 536**
	Financement	Intérieur		1 140 977	3 544 149	6 810 238	8 641 172	20 136 536
	10	RPI		1 140 977	3 544 149	6 810 238	8 641 172	20 136 536
		Biens et Services		1 140 977	3 544 149	6 810 238	8 641 172	20 136 536
139	**Pilotage et coordination, appui, mise en œuvre, suivi et contrôle des actions gouvernementales**			**10 167 550**	**9 619 855**	**10 031 790**	**11 583 708**	**41 402 903**
00	**Budget Général**			**10 167 550**	**9 619 855**	**10 031 790**	**11 583 708**	**41 402 903**
3	**OPERATIONS COURANTES - HORS SOLDES**			**9 756 050**	**9 619 855**	**10 031 790**	**11 583 708**	**40 991 403**
	Financement	Intérieur		9 756 050	9 619 855	10 031 790	11 583 708	40 991 403
	10	RPI		9 756 050	9 619 855	10 031 790	11 583 708	40 991 403
		Indemnités		80 336	0	0	0	80 336
		Biens et Services		8 121 000	8 065 141	8 480 583	9 795 801	34 462 525
		Transferts		1 554 714	1 554 714	1 551 207	1 787 907	6 448 542
5	**OPERATIONS D' INVESTISSEMENT**			**411 500**	**0**	**0**	**0**	**411 500**
	Financement	Intérieur		411 500	0	0	0	411 500
	10	RPI		411 500	0	0	0	411 500
		Biens et Services		411 500	0	0	0	411 500
827	**Appui au développement**			**225 732 624**	**123 022 467**	**133 513 137**	**114 884 527**	**597 152 755**
00	**Budget Général**			**225 732 624**	**123 022 467**	**133 513 137**	**114 884 527**	**597 152 755**
3	**OPERATIONS COURANTES - HORS SOLDES**			**5 574 413**	**5 535 072**	**5 534 979**	**6 380 167**	**23 024 631**
	Financement	Intérieur		5 574 413	5 535 072	5 534 979	6 380 167	23 024 631
	10	RPI		5 574 413	5 535 072	5 534 979	6 380 167	23 024 631
		Biens et Services		230 495	230 236	242 079	279 623	982 433
		Indemnités		39 082	0	0	0	39 082
		Transferts		5 304 836	5 304 836	5 292 900	6 100 544	22 003 116
5	**OPERATIONS D' INVESTISSEMENT**			**220 158 211**	**117 487 395**	**127 978 158**	**108 504 360**	**574 128 124**
	Financement	Intérieur		19 858 310	13 876 839	26 664 964	33 833 841	94 233 954
	10	RPI		19 858 310	13 876 839	26 664 964	33 833 841	94 233 954
		Biens et Services		16 258 310	13 876 839	26 664 964	33 833 841	90 633 954
		Transferts		3 600 000	0	0	0	3 600 000
	Financement	Intérieur		1 466 913	4 207 912	8 085 688	10 259 526	24 020 039
	20	DTI		1 466 913	4 207 912	8 085 688	10 259 526	24 020 039
		Biens et Services		1 466 913	4 207 912	8 085 688	10 259 526	24 020 039
	Financement	Intérieur		376 200	1 625 000	3 122 506	3 961 993	9 085 699
	30	TVA		376 200	1 625 000	3 122 506	3 961 993	9 085 699
		Biens et Services		376 200	1 625 000	3 122 506	3 961 993	9 085 699
	Financement	Extérieur		107 835 000	83 579 000	90 105 000	60 449 000	341 968 000
	60	SUB		107 835 000	83 579 000	90 105 000	60 449 000	341 968 000
		Biens et Services		107 835 000	83 579 000	90 105 000	60 449 000	341 968 000
	Financement	Extérieur		90 621 788	14 198 644	0	0	104 820 432
	70	EE		90 621 788	14 198 644	0	0	104 820 432
		Biens et Services		90 621 788	14 198 644	0	0	104 820 432

Prévision Dépenses - En Milliers d'Ariary

Ministère/Institution-Mission-Programme				LFR 2021	LFI 2022	Prév 2023	Prév 2024	Total
06	**CONSEIL DU FAMPIHAVANANA MALAGASY**			**7 762 574**	**7 011 074**	**7 391 964**	**8 538 276**	**30 703 888**
060	**RECONCILIATION MALAGASY**			**7 762 574**	**7 011 074**	**7 391 964**	**8 538 276**	**30 703 888**
057	**Administration et Coordination**			**6 856 103**	**6 104 603**	**6 438 844**	**7 437 328**	**26 836 878**
00	**Budget Général**			**6 856 103**	**6 104 603**	**6 438 844**	**7 437 328**	**26 836 878**
3	**OPERATIONS COURANTES - HORS SOLDES**			**6 106 103**	**6 104 603**	**6 438 844**	**7 437 328**	**26 086 878**
	Financement	Intérieur		6 106 103	6 104 603	6 438 844	7 437 328	26 086 878
	10	RPI		6 106 103	6 104 603	6 438 844	7 437 328	26 086 878
		Biens et Services		1 246 459	1 244 959	1 309 069	1 512 086	5 312 573
		Indemnités		4 826 000	4 826 000	5 096 207	5 886 552	20 634 759
		Transferts		33 644	33 644	33 568	38 690	139 546
5	**OPERATIONS D' INVESTISSEMENT**			**750 000**	**0**	**0**	**0**	**750 000**
	Financement	Intérieur		750 000	0	0	0	750 000
	10	RPI		750 000	0	0	0	750 000
		Biens et Services		750 000	0	0	0	750 000
823	**Réconciliation Nationale**			**906 471**	**906 471**	**953 120**	**1 100 948**	**3 867 010**
00	**Budget Général**			**906 471**	**906 471**	**953 120**	**1 100 948**	**3 867 010**
3	**OPERATIONS COURANTES - HORS SOLDES**			**906 471**	**906 471**	**953 120**	**1 100 948**	**3 867 010**
	Financement	Intérieur		906 471	906 471	953 120	1 100 948	3 867 010
	10	RPI		906 471	906 471	953 120	1 100 948	3 867 010
		Biens et Services		906 471	906 471	953 120	1 100 948	3 867 010

Prévision Dépenses - En Milliers d'Ariary

Ministère/Institution-Mission-Programme				LFR 2021	LFI 2022	Prév 2023	Prév 2024	Total
07	**COMMISSION ELECTORALE NATIONALE INDEPENDANTE**			**14 840 612**	**12 228 605**	**12 886 084**	**14 883 975**	**54 839 276**
070	**ELECTIONS**			**14 840 612**	**12 228 605**	**12 886 084**	**14 883 975**	**54 839 276**
060	**Administration et Coordination**			**7 849 656**	**7 988 844**	**8 414 734**	**9 719 187**	**33 972 421**
	00	**Budget Général**		**7 849 656**	**7 988 844**	**8 414 734**	**9 719 187**	**33 972 421**
		3	**OPERATIONS COURANTES - HORS SOLDES**	**7 849 656**	**7 988 844**	**8 414 734**	**9 719 187**	**33 972 421**
		Financement	Intérieur	7 849 656	7 988 844	8 414 734	9 719 187	33 972 421
		10	RPI	7 849 656	7 988 844	8 414 734	9 719 187	33 972 421
			Transferts	263 408	263 408	262 814	302 916	1 092 546
			Biens et Services	1 270 047	1 266 235	1 331 071	1 537 610	5 404 963
			Indemnités	6 316 201	6 459 201	6 820 849	7 878 661	27 474 912
126	**Mise en Oeuvre du Processus Electoral**			**6 783 956**	**4 032 761**	**4 253 689**	**4 913 370**	**19 983 776**
	00	**Budget Général**		**6 783 956**	**4 032 761**	**4 253 689**	**4 913 370**	**19 983 776**
		3	**OPERATIONS COURANTES - HORS SOLDES**	**3 139 494**	**4 032 761**	**4 253 689**	**4 913 370**	**16 339 314**
		Financement	Intérieur	3 139 494	4 032 761	4 253 689	4 913 370	16 339 314
		10	RPI	3 139 494	4 032 761	4 253 689	4 913 370	16 339 314
			Indemnités	2 944 860	2 944 860	3 109 742	3 592 017	12 591 479
			Biens et Services	194 634	1 087 901	1 143 947	1 321 353	3 747 835
		5	**OPERATIONS D' INVESTISSEMENT**	**3 644 462**	**0**	**0**	**0**	**3 644 462**
		Financement	Intérieur	3 644 462	0	0	0	3 644 462
		10	RPI	3 644 462	0	0	0	3 644 462
			Biens et Services	3 644 462	0	0	0	3 644 462
825	**Education Electorale et Communication**			**207 000**	**207 000**	**217 661**	**251 418**	**883 079**
	00	**Budget Général**		**207 000**	**207 000**	**217 661**	**251 418**	**883 079**
		3	**OPERATIONS COURANTES - HORS SOLDES**	**207 000**	**207 000**	**217 661**	**251 418**	**883 079**
		Financement	Intérieur	207 000	207 000	217 661	251 418	883 079
		10	RPI	207 000	207 000	217 661	251 418	883 079
			Biens et Services	207 000	207 000	217 661	251 418	883 079

Prévision Dépenses - En Milliers d'Ariary

Ministère/Institution-Mission-Programme	LFR 2021	LFI 2022	Prév 2023	Prév 2024	Total
12 MINISTÈRE DE LA DÉFENSE NATIONALE	**378 429 010**	**421 452 328**	**468 382 247**	**546 686 418**	**1 814 950 003**
122 DEFENSE ET SECURITE	**351 690 750**	**378 184 737**	**422 765 258**	**493 995 117**	**1 646 635 862**
007 Administration et Coordination	**322 598 850**	**347 850 812**	**372 911 191**	**431 930 370**	**1 475 291 223**
00 Budget Général	**322 598 850**	**347 850 812**	**372 911 191**	**431 930 370**	**1 475 291 223**
2 OPERATIONS COURANTES - SOLDES	**308 718 000**	**328 180 643**	**352 204 198**	**408 012 514**	**1 397 115 355**
Financement Intérieur	308 718 000	328 180 643	352 204 198	408 012 514	1 397 115 355
10 RPI	308 718 000	328 180 643	352 204 198	408 012 514	1 397 115 355
Indemnités	308 718 000	328 180 643	352 204 198	408 012 514	1 397 115 355
3 OPERATIONS COURANTES - HORS SOLDES	**13 880 850**	**19 670 169**	**20 706 993**	**23 917 856**	**78 175 868**
Financement Intérieur	13 880 850	19 670 169	20 706 993	23 917 856	78 175 868
10 RPI	13 880 850	19 670 169	20 706 993	23 917 856	78 175 868
Indemnités	6 088 555	7 492 285	7 911 772	9 138 772	30 631 384
Transferts	186 420	186 420	186 000	214 381	773 221
Biens et Services	7 605 875	11 991 464	12 609 221	14 564 703	46 771 263
103 Pilotage de la politique de défense	**29 091 900**	**30 333 925**	**49 854 067**	**62 064 747**	**171 344 639**
00 Budget Général	**29 091 900**	**30 086 441**	**49 606 583**	**61 817 263**	**170 602 187**
3 OPERATIONS COURANTES - HORS SOLDES	**8 794 915**	**9 413 405**	**9 882 419**	**11 413 257**	**39 503 996**
Financement Intérieur	8 794 915	9 413 405	9 882 419	11 413 257	39 503 996
10 RPI	8 794 915	9 413 405	9 882 419	11 413 257	39 503 996
Biens et Services	3 394 844	3 753 211	3 946 538	4 558 574	15 653 167
Indemnités	4 713 033	4 952 409	5 229 689	6 040 736	20 935 867
Transferts	687 038	707 785	706 192	813 947	2 914 962
5 OPERATIONS D' INVESTISSEMENT	**20 296 985**	**20 673 036**	**39 724 164**	**50 404 006**	**131 098 191**
Financement Intérieur	20 296 985	20 673 036	39 724 164	50 404 006	131 098 191
10 RPI	20 296 985	20 673 036	39 724 164	50 404 006	131 098 191
Biens et Services	20 296 985	20 673 036	39 724 164	50 404 006	131 098 191
02 Compte particulier du Trésor	**0**	**247 484**	**247 484**	**247 484**	**742 452**
3 OPERATIONS COURANTES - HORS SOLDES	**0**	**247 484**	**247 484**	**247 484**	**742 452**
Financement Intérieur	0	247 484	247 484	247 484	742 452
10 RPI	0	247 484	247 484	247 484	742 452
Biens et Services	0	247 484	247 484	247 484	742 452
123 ARMEE MALAGASY	**26 738 260**	**43 267 591**	**45 616 989**	**52 691 301**	**168 314 141**
008 Administration et Coordination	**9 607 615**	**12 572 392**	**13 234 403**	**15 286 669**	**50 701 079**
00 Budget Général	**9 607 615**	**12 572 392**	**13 234 403**	**15 286 669**	**50 701 079**
3 OPERATIONS COURANTES - HORS SOLDES	**9 607 615**	**12 572 392**	**13 234 403**	**15 286 669**	**50 701 079**
Financement Intérieur	9 607 615	12 572 392	13 234 403	15 286 669	50 701 079
10 RPI	9 607 615	12 572 392	13 234 403	15 286 669	50 701 079
Transferts	54 841	54 841	54 716	63 065	227 463
Biens et Services	4 232 404	8 622 389	9 066 441	10 472 454	32 393 688
Indemnités	5 320 370	3 895 162	4 113 246	4 751 150	18 079 928
104 Armée de Terre	**14 682 859**	**26 266 116**	**27 711 981**	**32 009 698**	**100 670 654**
00 Budget Général	**14 682 859**	**26 266 116**	**27 711 981**	**32 009 698**	**100 670 654**
3 OPERATIONS COURANTES - HORS SOLDES	**14 682 859**	**26 266 116**	**27 711 981**	**32 009 698**	**100 670 654**
Financement Intérieur	14 682 859	26 266 116	27 711 981	32 009 698	100 670 654
10 RPI	14 682 859	26 266 116	27 711 981	32 009 698	100 670 654
Indemnités	9 292 123	20 747 395	21 909 004	25 306 772	77 255 294
Biens et Services	5 390 736	5 518 721	5 802 977	6 702 926	23 415 360
105 Armée de l'Air	**1 078 177**	**1 500 973**	**1 582 184**	**1 827 550**	**5 988 884**
00 Budget Général	**1 078 177**	**1 500 973**	**1 582 184**	**1 827 550**	**5 988 884**
3 OPERATIONS COURANTES - HORS SOLDES	**1 078 177**	**1 500 973**	**1 582 184**	**1 827 550**	**5 988 884**
Financement Intérieur	1 078 177	1 500 973	1 582 184	1 827 550	5 988 884
10 RPI	1 078 177	1 500 973	1 582 184	1 827 550	5 988 884
Biens et Services	537 167	631 395	663 920	766 879	2 599 361
Indemnités	541 010	869 578	918 264	1 060 671	3 389 523
106 Marine Nationale	**1 369 609**	**2 928 110**	**3 088 421**	**3 567 384**	**10 953 524**
00 Budget Général	**1 369 609**	**2 928 110**	**3 088 421**	**3 567 384**	**10 953 524**
3 OPERATIONS COURANTES - HORS SOLDES	**1 369 609**	**2 928 110**	**3 088 421**	**3 567 384**	**10 953 524**

Prévision Dépenses - En Milliers d'Ariary

Ministère/Institution-Mission-Programme		LFR 2021	LFI 2022	Prév 2023	Prév 2024	Total
Financement	Intérieur	1 369 609	2 928 110	3 088 421	3 567 384	10 953 524
10	RPI	1 369 609	2 928 110	3 088 421	3 567 384	10 953 524
	Indemnités	749 041	2 117 417	2 235 967	2 582 731	7 685 156
	Biens et Services	620 568	810 693	852 454	984 653	3 268 368

Prévision Dépenses - En Milliers d'Ariary

Ministère/Institution-Mission-Programme	LFR 2021	LFI 2022	Prév 2023	Prév 2024	Total
11 MINISTÈRE DES AFFAIRES ETRANGÈRES	**82 667 985**	**95 776 106**	**101 537 868**	**109 531 230**	**389 513 189**
080 COOPERATION ET DEVELOPPEMENT	**88 600**	**88 600**	**93 160**	**107 604**	**377 964**
617 Coopération internationale et développement économique	**88 600**	**0**	**0**	**0**	**88 600**
00 Budget Général	**88 600**	**0**	**0**	**0**	**88 600**
3 OPERATIONS COURANTES - HORS SOLDES	**88 600**	**0**	**0**	**0**	**88 600**
Financement Intérieur	88 600	0	0	0	88 600
10 RPI	88 600	0	0	0	88 600
Biens et Services	88 600	0	0	0	88 600
622 Diplomatie économique et partenariat au Développement	**0**	**88 600**	**93 160**	**107 604**	**289 364**
00 Budget Général	**0**	**88 600**	**93 160**	**107 604**	**289 364**
3 OPERATIONS COURANTES - HORS SOLDES	**0**	**88 600**	**93 160**	**107 604**	**289 364**
Financement Intérieur	0	88 600	93 160	107 604	289 364
10 RPI	0	88 600	93 160	107 604	289 364
Biens et Services	0	88 600	93 160	107 604	289 364
110 AFFAIRES ETRANGERES	**82 579 385**	**95 687 506**	**101 444 708**	**109 423 626**	**389 135 225**
006 Administration et Coordination	**74 128 487**	**81 150 258**	**81 799 284**	**85 638 547**	**322 716 576**
00 Budget Général	**74 128 487**	**81 150 258**	**81 799 284**	**85 638 547**	**322 716 576**
2 OPERATIONS COURANTES - SOLDES	**57 440 547**	**62 729 767**	**63 152 090**	**64 133 427**	**247 455 831**
Financement Intérieur	57 440 547	62 729 767	63 152 090	64 133 427	247 455 831
10 RPI	57 440 547	62 729 767	63 152 090	64 133 427	247 455 831
Indemnités	57 440 547	62 729 767	63 152 090	64 133 427	247 455 831
3 OPERATIONS COURANTES - HORS SOLDES	**16 687 940**	**18 420 491**	**18 647 194**	**21 505 120**	**75 260 745**
Financement Intérieur	16 687 940	18 420 491	18 647 194	21 505 120	75 260 745
10 RPI	16 687 940	18 420 491	18 647 194	21 505 120	75 260 745
Transferts	13 551 484	13 643 635	13 612 935	15 690 135	56 498 189
Biens et Services	2 084 856	2 243 856	2 359 439	2 725 338	9 413 489
Indemnités	1 051 600	2 533 000	2 674 820	3 089 647	9 349 067
601 Diplomatie et Coopération	**8 450 898**	**0**	**0**	**0**	**8 450 898**
00 Budget Général	**8 450 898**	**0**	**0**	**0**	**8 450 898**
3 OPERATIONS COURANTES - HORS SOLDES	**7 450 898**	**0**	**0**	**0**	**7 450 898**
Financement Intérieur	7 450 898	0	0	0	7 450 898
10 RPI	7 450 898	0	0	0	7 450 898
Indemnités	2 088 787	0	0	0	2 088 787
Biens et Services	5 362 111	0	0	0	5 362 111
5 OPERATIONS D' INVESTISSEMENT	**1 000 000**	**0**	**0**	**0**	**1 000 000**
Financement Intérieur	1 000 000	0	0	0	1 000 000
10 RPI	1 000 000	0	0	0	1 000 000
Biens et Services	1 000 000	0	0	0	1 000 000
623 Diplomatie politique et actions extérieures	**0**	**14 537 248**	**19 645 424**	**23 785 079**	**57 967 751**
00 Budget Général	**0**	**14 537 248**	**19 645 424**	**23 785 079**	**57 967 751**
3 OPERATIONS COURANTES - HORS SOLDES	**0**	**9 537 248**	**10 037 699**	**11 594 318**	**31 169 265**
Financement Intérieur	0	9 537 248	10 037 699	11 594 318	31 169 265
10 RPI	0	9 537 248	10 037 699	11 594 318	31 169 265
Biens et Services	0	7 448 461	7 831 971	9 046 514	24 326 946
Indemnités	0	2 088 787	2 205 728	2 547 804	6 842 319
5 OPERATIONS D' INVESTISSEMENT	**0**	**5 000 000**	**9 607 725**	**12 190 761**	**26 798 486**
Financement Intérieur	0	5 000 000	9 607 725	12 190 761	26 798 486
10 RPI	0	5 000 000	9 607 725	12 190 761	26 798 486
Biens et Services	0	5 000 000	9 607 725	12 190 761	26 798 486

Prévision Dépenses - En Milliers d'Ariary

Ministère/Institution-Mission-Programme				LFR 2021	LFI 2022	Prév 2023	Prév 2024	Total
16	**MINISTÈRE DE LA JUSTICE**			**201 505 785**	**178 353 764**	**199 786 555**	**221 920 769**	**801 566 873**
160	**JUSTICE**			**201 505 785**	**178 353 764**	**199 786 555**	**221 920 769**	**801 566 873**
012	**Administration et Coordination**			**132 465 162**	**139 533 501**	**150 412 476**	**162 729 312**	**585 140 451**
00	**Budget Général**			**132 465 162**	**139 533 501**	**150 412 476**	**162 729 312**	**585 140 451**
2	**OPERATIONS COURANTES - SOLDES**			**115 371 427**	**115 986 526**	**124 477 002**	**144 200 928**	**500 035 883**
	Financement	Intérieur		115 371 427	115 986 526	124 477 002	144 200 928	500 035 883
	10	RPI		115 371 427	115 986 526	124 477 002	144 200 928	500 035 883
		Indemnités		115 371 427	115 986 526	124 477 002	144 200 928	500 035 883
3	**OPERATIONS COURANTES - HORS SOLDES**			**6 460 735**	**9 365 535**	**9 865 286**	**11 394 856**	**37 086 412**
	Financement	Intérieur		6 460 735	9 365 535	9 865 286	11 394 856	37 086 412
	10	RPI		6 460 735	9 365 535	9 865 286	11 394 856	37 086 412
		Transferts		97 020	148 020	147 683	170 215	562 938
		Biens et Services		2 149 300	3 569 300	3 753 147	4 335 187	13 806 934
		Indemnités		4 214 415	5 648 215	5 964 456	6 889 454	22 716 540
5	**OPERATIONS D' INVESTISSEMENT**			**10 633 000**	**14 181 440**	**16 070 188**	**7 133 528**	**48 018 156**
	Financement	Intérieur		0	67 167	129 064	163 763	359 994
	20	DTI		0	67 167	129 064	163 763	359 994
		Biens et Services		0	67 167	129 064	163 763	359 994
	Financement	Intérieur		0	1 114 273	2 141 124	2 716 765	5 972 162
	30	TVA		0	1 114 273	2 141 124	2 716 765	5 972 162
		Biens et Services		0	1 114 273	2 141 124	2 716 765	5 972 162
	Financement	Extérieur		10 633 000	13 000 000	13 800 000	4 253 000	41 686 000
	60	SUB		10 633 000	13 000 000	13 800 000	4 253 000	41 686 000
		Biens et Services		10 633 000	13 000 000	13 800 000	4 253 000	41 686 000
111	**Administration judiciaire**			**11 581 037**	**16 662 535**	**26 113 675**	**32 328 361**	**86 685 608**
00	**Budget Général**			**11 492 812**	**16 555 935**	**26 007 075**	**32 221 761**	**86 277 583**
3	**OPERATIONS COURANTES - HORS SOLDES**			**6 487 116**	**6 555 935**	**6 791 625**	**7 840 238**	**27 674 914**
	Financement	Intérieur		6 487 116	6 555 935	6 791 625	7 840 238	27 674 914
	10	RPI		6 487 116	6 555 935	6 791 625	7 840 238	27 674 914
		Transferts		2 498 112	1 890 153	1 885 861	2 173 620	8 447 746
		Biens et Services		3 989 004	4 665 782	4 905 764	5 666 618	19 227 168
5	**OPERATIONS D' INVESTISSEMENT**			**5 005 696**	**10 000 000**	**19 215 450**	**24 381 523**	**58 602 669**
	Financement	Intérieur		5 005 696	10 000 000	19 215 450	24 381 523	58 602 669
	10	RPI		5 005 696	10 000 000	19 215 450	24 381 523	58 602 669
		Biens et Services		5 005 696	10 000 000	19 215 450	24 381 523	58 602 669
02	**Compte particulier du Trésor**			**88 225**	**106 600**	**106 600**	**106 600**	**408 025**
3	**OPERATIONS COURANTES - HORS SOLDES**			**88 225**	**106 600**	**106 600**	**106 600**	**408 025**
	Financement	Intérieur		88 225	106 600	106 600	106 600	408 025
	10	RPI		88 225	106 600	106 600	106 600	408 025
		Biens et Services		88 225	106 600	106 600	106 600	408 025
112	**Administration pénitentiaire**			**52 959 739**	**16 495 478**	**17 299 893**	**19 980 754**	**106 735 864**
00	**Budget Général**			**52 959 739**	**16 495 478**	**17 299 893**	**19 980 754**	**106 735 864**
3	**OPERATIONS COURANTES - HORS SOLDES**			**10 726 015**	**16 495 478**	**17 299 893**	**19 980 754**	**64 502 140**
	Financement	Intérieur		10 726 015	16 495 478	17 299 893	19 980 754	64 502 140
	10	RPI		10 726 015	16 495 478	17 299 893	19 980 754	64 502 140
		Biens et Services		9 735 307	15 655 550	16 461 877	19 014 874	60 867 608
		Transferts		990 708	839 928	838 016	965 880	3 634 532
5	**OPERATIONS D' INVESTISSEMENT**			**42 233 724**	**0**	**0**	**0**	**42 233 724**
	Financement	Intérieur		42 233 724	0	0	0	42 233 724
	10	RPI		42 233 724	0	0	0	42 233 724
		Biens et Services		42 233 724	0	0	0	42 233 724
127	**Promotion de l'integrité**			**467 770**	**430 310**	**450 900**	**520 750**	**1 869 730**
00	**Budget Général**			**453 210**	**430 310**	**450 900**	**520 750**	**1 855 170**
3	**OPERATIONS COURANTES - HORS SOLDES**			**453 210**	**430 310**	**450 900**	**520 750**	**1 855 170**
	Financement	Intérieur		453 210	430 310	450 900	520 750	1 855 170
	10	RPI		453 210	430 310	450 900	520 750	1 855 170
		Transferts		28 965	28 965	28 897	33 306	120 133
		Biens et Services		424 245	401 345	422 003	487 444	1 735 037

Prévision Dépenses - En Milliers d'Ariary

Ministère/Institution-Mission-Programme	LFR 2021	LFI 2022	Prév 2023	Prév 2024	Total
02 Compte particulier du Trésor	**14 560**	**0**	**0**	**0**	**14 560**
3 OPERATIONS COURANTES - HORS SOLDES	**14 560**	**0**	**0**	**0**	**14 560**
Financement Intérieur	14 560	0	0	0	14 560
10 RPI	14 560	0	0	0	14 560
Biens et Services	14 560	0	0	0	14 560
132 Contrôle externe des Finances Publiques	**648 219**	**793 171**	**832 218**	**961 197**	**3 234 805**
00 Budget Général	**648 219**	**793 171**	**832 218**	**961 197**	**3 234 805**
3 OPERATIONS COURANTES - HORS SOLDES	**648 219**	**793 171**	**832 218**	**961 197**	**3 234 805**
Financement Intérieur	648 219	793 171	832 218	961 197	3 234 805
10 RPI	648 219	793 171	832 218	961 197	3 234 805
Transferts	33 000	33 000	32 920	37 942	136 862
Biens et Services	539 611	760 171	799 298	923 255	3 022 335
Indemnités	75 608	0	0	0	75 608
140 Répression des actes de corruption	**3 383 858**	**4 438 769**	**4 677 393**	**5 400 395**	**17 900 415**
00 Budget Général	**3 383 858**	**4 424 209**	**4 662 833**	**5 385 835**	**17 856 735**
3 OPERATIONS COURANTES - HORS SOLDES	**3 383 858**	**4 424 209**	**4 662 833**	**5 385 835**	**17 856 735**
Financement Intérieur	3 383 858	4 424 209	4 662 833	5 385 835	17 856 735
10 RPI	3 383 858	4 424 209	4 662 833	5 385 835	17 856 735
Biens et Services	1 062 193	1 373 800	1 444 568	1 668 591	5 549 152
Indemnités	2 271 256	3 000 000	3 167 970	3 659 274	12 098 500
Transferts	50 409	50 409	50 295	57 970	209 083
02 Compte particulier du Trésor	**0**	**14 560**	**14 560**	**14 560**	**43 680**
3 OPERATIONS COURANTES - HORS SOLDES	**0**	**14 560**	**14 560**	**14 560**	**43 680**
Financement Intérieur	0	14 560	14 560	14 560	43 680
10 RPI	0	14 560	14 560	14 560	43 680
Biens et Services	0	14 560	14 560	14 560	43 680

Prévision Dépenses - En Milliers d'Ariary

Ministère/Institution-Mission-Programme				LFR 2021	LFI 2022	Prév 2023	Prév 2024	Total
14	**MINISTÈRE DE L'INTÉRIEUR ET DE LA DÉCENTRALISATION**			**360 412 400**	**463 426 576**	**618 941 550**	**675 350 595**	**2 118 131 121**
142	**ADMINISTRATION DU TERRITOIRE ET DECENTRALISATION**			**360 412 400**	**463 426 576**	**618 941 550**	**675 350 595**	**2 118 131 121**
063	**Administration et Coordination**			**46 889 213**	**79 596 108**	**110 218 888**	**131 167 511**	**367 871 720**
00	**Budget Général**			**46 889 213**	**79 596 108**	**110 218 888**	**131 167 511**	**367 871 720**
2	**OPERATIONS COURANTES - SOLDES**			**40 367 547**	**42 539 087**	**45 653 047**	**52 886 969**	**181 446 650**
	Financement	Intérieur		40 367 547	42 539 087	45 653 047	52 886 969	181 446 650
	10	RPI		40 367 547	42 539 087	45 653 047	52 886 969	181 446 650
		Indemnités		40 367 547	42 539 087	45 653 047	52 886 969	181 446 650
3	**OPERATIONS COURANTES - HORS SOLDES**			**2 629 992**	**3 949 701**	**4 136 687**	**4 777 440**	**15 493 820**
	Financement	Intérieur		2 629 992	3 949 701	4 136 687	4 777 440	15 493 820
	10	RPI		2 629 992	3 949 701	4 136 687	4 777 440	15 493 820
		Indemnités		221 186	34 750	36 693	42 385	335 014
		Biens et Services		2 099 899	3 606 044	3 791 783	4 379 815	13 877 541
		Transferts		308 907	308 907	308 211	355 240	1 281 265
5	**OPERATIONS D' INVESTISSEMENT**			**3 891 674**	**33 107 320**	**60 429 154**	**73 503 102**	**170 931 250**
	Financement	Intérieur		411 674	25 307 320	48 629 154	61 703 102	136 051 250
	10	RPI		411 674	25 307 320	48 629 154	61 703 102	136 051 250
		Transferts		411 674	0	0	0	411 674
		Biens et Services		0	25 307 320	48 629 154	61 703 102	135 639 576
	Financement	Extérieur		3 480 000	7 800 000	11 800 000	11 800 000	34 880 000
	60	SUB		3 480 000	7 800 000	11 800 000	11 800 000	34 880 000
		Biens et Services		3 480 000	7 800 000	11 800 000	11 800 000	34 880 000
133	**Administration Territoriale**			**84 982 895**	**73 529 258**	**110 159 409**	**135 495 665**	**404 167 227**
00	**Budget Général**			**84 982 895**	**73 529 258**	**110 159 409**	**135 495 665**	**404 167 227**
3	**OPERATIONS COURANTES - HORS SOLDES**			**43 605 677**	**35 779 258**	**37 621 123**	**43 455 427**	**160 461 485**
	Financement	Intérieur		43 605 677	35 779 258	37 621 123	43 455 427	160 461 485
	10	RPI		43 605 677	35 779 258	37 621 123	43 455 427	160 461 485
		Transferts		33 000	15 000	14 966	17 249	80 215
		Biens et Services		43 188 090	35 764 258	37 606 157	43 438 178	159 996 683
		Indemnités		384 587	0	0	0	384 587
5	**OPERATIONS D' INVESTISSEMENT**			**41 377 218**	**37 750 000**	**72 538 286**	**92 040 238**	**243 705 742**
	Financement	Intérieur		41 377 218	37 750 000	72 538 286	92 040 238	243 705 742
	10	RPI		41 377 218	37 750 000	72 538 286	92 040 238	243 705 742
		Transferts		37 750 000	37 750 000	72 538 286	92 040 238	240 078 524
		Biens et Services		3 627 218	0	0	0	3 627 218
134	**Décentralisation et Développement Local**			**228 203 453**	**309 661 547**	**397 890 650**	**407 910 510**	**1 343 666 160**
00	**Budget Général**			**228 203 453**	**309 661 547**	**397 890 650**	**407 910 510**	**1 343 666 160**
3	**OPERATIONS COURANTES - HORS SOLDES**			**110 606 320**	**115 285 557**	**115 064 889**	**132 622 898**	**473 579 664**
	Financement	Intérieur		110 606 320	115 285 557	115 064 889	132 622 898	473 579 664
	10	RPI		110 606 320	115 285 557	115 064 889	132 622 898	473 579 664
		Transferts		109 915 997	114 514 402	114 254 034	131 686 295	470 370 728
		Biens et Services		559 050	771 155	810 855	936 603	3 077 663
		Indemnités		131 273	0	0	0	131 273
5	**OPERATIONS D' INVESTISSEMENT**			**117 597 133**	**194 375 990**	**282 825 761**	**275 287 612**	**870 086 496**
	Financement	Intérieur		88 364 528	59 559 210	114 445 701	145 214 428	407 583 867
	10	RPI		88 364 528	59 559 210	114 445 701	145 214 428	407 583 867
		Transferts		62 000 000	59 559 210	114 445 701	145 214 428	381 219 339
		Biens et Services		26 364 528	0	0	0	26 364 528
	Financement	Intérieur		0	4 951 780	9 515 060	12 073 184	26 540 024
	20	DTI		0	4 951 780	9 515 060	12 073 184	26 540 024
		Biens et Services		0	4 951 780	9 515 060	12 073 184	26 540 024
	Financement	Extérieur		22 160 000	129 865 000	158 865 000	118 000 000	428 890 000
	60	SUB		22 160 000	129 865 000	158 865 000	118 000 000	428 890 000
		Biens et Services		20 063 000	63 565 000	88 565 000	49 300 000	221 493 000
		Transferts		2 097 000	66 300 000	70 300 000	68 700 000	207 397 000
	Financement	Extérieur		7 072 605	0	0	0	7 072 605
	70	EE		7 072 605	0	0	0	7 072 605
		Transferts		1 000 000	0	0	0	1 000 000

Prévision Dépenses - En Milliers d'Ariary

Ministère/Institution-Mission-Programme	LFR 2021	LFI 2022	Prév 2023	Prév 2024	Total
Biens et Services	6 072 605	0	0	0	6 072 605
135 Réformes Administratives	**336 839**	**639 663**	**672 603**	**776 909**	**2 426 014**
00 Budget Général	**336 839**	**639 663**	**672 603**	**776 909**	**2 426 014**
3 OPERATIONS COURANTES - HORS SOLDES	**336 839**	**639 663**	**672 603**	**776 909**	**2 426 014**
Financement Intérieur	336 839	639 663	672 603	776 909	2 426 014
10 RPI	336 839	639 663	672 603	776 909	2 426 014
Indemnités	2 269	0	0	0	2 269
Biens et Services	334 570	639 663	672 603	776 909	2 423 745

Prévision Dépenses - En Milliers d'Ariary

Ministère/Institution-Mission-Programme				LFR 2021	LFI 2022	Prév 2023	Prév 2024	Total
21	**MINISTERE DE L'ECONOMIE ET DES FINANCES**			**9 164 991 120**	**10 931 961 237**	**9 073 231 017**	**9 698 049 298**	**38 868 232 672**
220	**FINANCES ET BUDGET**			**9 138 414 000**	**10 898 032 450**	**9 036 861 452**	**9 655 922 170**	**38 729 230 072**
013	**Administration et Coordination**			**297 451 287**	**379 556 130**	**325 227 469**	**410 983 715**	**1 413 218 601**
00	**Budget Général**			**267 519 287**	**350 536 830**	**293 306 239**	**377 611 520**	**1 288 973 876**
2	**OPERATIONS COURANTES - SOLDES**			**53 271 899**	**63 810 721**	**67 436 160**	**75 858 254**	**260 377 034**
	Financement	Intérieur		53 271 899	63 810 721	67 436 160	75 858 254	260 377 034
	10	RPI		53 271 899	63 810 721	67 436 160	75 858 254	260 377 034
		Indemnités		53 271 899	63 810 721	67 436 160	75 858 254	260 377 034
3	**OPERATIONS COURANTES - HORS SOLDES**			**20 230 727**	**25 239 128**	**26 372 671**	**30 454 618**	**102 297 144**
	Financement	Intérieur		20 230 727	25 239 128	26 372 671	30 454 618	102 297 144
	10	RPI		20 230 727	25 239 128	26 372 671	30 454 618	102 297 144
		Transferts		3 332 138	3 227 138	3 219 876	3 711 197	13 490 349
		Biens et Services		14 940 915	20 430 840	21 483 122	24 814 805	81 669 682
		Indemnités		1 957 674	1 581 150	1 669 673	1 928 616	7 137 113
5	**OPERATIONS D' INVESTISSEMENT**			**194 016 661**	**261 486 981**	**199 497 408**	**271 298 648**	**926 299 698**
	Financement	Intérieur		17 644 919	22 830 840	43 870 434	55 665 001	140 011 194
	10	RPI		17 644 919	22 830 840	43 870 434	55 665 001	140 011 194
		Transferts		800 000	1 650 000	3 170 549	4 022 950	9 643 499
		Biens et Services		16 844 919	21 180 840	40 699 885	51 642 051	130 367 695
	Financement	Intérieur		615 680	894 311	1 718 450	2 180 458	5 408 899
	20	DTI		615 680	894 311	1 718 450	2 180 458	5 408 899
		Biens et Services		615 680	884 311	1 699 235	2 156 077	5 355 303
		Transferts		0	10 000	19 215	24 381	53 596
	Financement	Intérieur		7 967 629	8 733 949	16 782 625	21 294 652	54 778 855
	30	TVA		7 967 629	8 733 949	16 782 625	21 294 652	54 778 855
		Biens et Services		7 967 629	8 723 949	16 763 410	21 270 271	54 725 259
		Transferts		0	10 000	19 215	24 381	53 596
	Financement	Extérieur		79 454 000	100 288 000	31 886 000	31 138 000	242 766 000
	60	SUB		79 454 000	100 288 000	31 886 000	31 138 000	242 766 000
		Biens et Services		79 454 000	100 288 000	31 886 000	31 138 000	242 766 000
	Financement	Extérieur		88 334 433	128 739 881	105 239 899	161 020 537	483 334 750
	70	EE		88 334 433	128 739 881	105 239 899	161 020 537	483 334 750
		Transferts		4 000	390 000	4 400	4 400	402 800
		Biens et Services		88 330 433	128 349 881	105 235 499	161 016 137	482 931 950
01	**Budget annexe**			**29 932 000**	**29 019 300**	**31 921 230**	**33 372 195**	**124 244 725**
3	**OPERATIONS COURANTES - HORS SOLDES**			**22 362 000**	**21 444 300**	**23 588 730**	**24 660 945**	**92 055 975**
	Financement	Intérieur		22 362 000	21 444 300	23 588 730	24 660 945	92 055 975
	10	RPI		22 362 000	21 444 300	23 588 730	24 660 945	92 055 975
		Transferts		170 000	170 000	187 000	195 500	722 500
		Biens et Services		12 720 500	11 621 000	12 783 100	13 364 150	50 488 750
		Indemnités		9 471 500	9 653 300	10 618 630	11 101 295	40 844 725
5	**OPERATIONS D' INVESTISSEMENT**			**7 570 000**	**7 575 000**	**8 332 500**	**8 711 250**	**32 188 750**
	Financement	Intérieur		7 570 000	7 575 000	8 332 500	8 711 250	32 188 750
	10	RPI		7 570 000	7 575 000	8 332 500	8 711 250	32 188 750
		Biens et Services		7 570 000	7 575 000	8 332 500	8 711 250	32 188 750
114	**Gestion du Budget**			**2 173 760 225**	**1 732 801 779**	**2 046 327 403**	**2 434 353 667**	**8 387 243 074**
00	**Budget Général**			**2 173 760 225**	**1 732 801 779**	**2 046 327 403**	**2 434 353 667**	**8 387 243 074**
2	**OPERATIONS COURANTES - SOLDES**			**72 323 133**	**90 165 774**	**96 766 102**	**112 099 130**	**371 354 139**
	Financement	Intérieur		72 323 133	90 165 774	96 766 102	112 099 130	371 354 139
	10	RPI		72 323 133	90 165 774	96 766 102	112 099 130	371 354 139
		Indemnités		72 323 133	90 165 774	96 766 102	112 099 130	371 354 139
3	**OPERATIONS COURANTES - HORS SOLDES**			**1 297 988 611**	**1 306 596 483**	**1 303 846 243**	**1 502 938 987**	**5 411 370 324**
	Financement	Intérieur		1 297 988 611	1 306 596 483	1 303 846 243	1 502 938 987	5 411 370 324
	10	RPI		1 297 988 611	1 306 596 483	1 303 846 243	1 502 938 987	5 411 370 324
		Biens et Services		56 463 982	46 139 909	42 595 418	49 201 276	194 400 585
		Transferts		1 214 114 575	1 248 076 574	1 248 177 673	1 438 637 108	5 149 005 930
		Indemnités		27 410 054	12 380 000	13 073 152	15 100 603	67 963 809

Prévision Dépenses - En Milliers d'Ariary

Ministère/Institution-Mission-Programme	LFR 2021	LFI 2022	Prév 2023	Prév 2024	Total
5 OPERATIONS D' INVESTISSEMENT	**803 448 481**	**336 039 522**	**645 715 058**	**819 315 550**	**2 604 518 611**
Financement Intérieur	693 448 481	268 039 522	515 049 998	653 521 189	2 130 059 190
10 RPI	693 448 481	268 039 522	515 049 998	653 521 189	2 130 059 190
Biens et Services	201 509 072	96 946 663	186 287 372	236 370 732	721 113 839
Transferts	491 939 409	171 092 859	328 762 626	417 150 457	1 408 945 351
Financement Intérieur	100 000 000	18 000 000	0	0	118 000 000
20 DTI	100 000 000	18 000 000	0	0	118 000 000
Biens et Services	100 000 000	18 000 000	0	0	118 000 000
Financement Intérieur	10 000 000	50 000 000	130 665 060	165 794 361	356 459 421
30 TVA	10 000 000	50 000 000	130 665 060	165 794 361	356 459 421
Biens et Services	10 000 000	50 000 000	0	0	60 000 000
Transferts	0	0	130 665 060	165 794 361	296 459 421
115 Gestion Fiscale	**89 178 319**	**118 241 579**	**125 860 874**	**143 871 651**	**477 152 423**
00 Budget Général	**79 548 319**	**106 191 579**	**113 810 874**	**131 821 651**	**431 372 423**
2 OPERATIONS COURANTES - SOLDES	**75 054 405**	**99 917 118**	**107 231 278**	**124 222 540**	**406 425 341**
Financement Intérieur	75 054 405	99 917 118	107 231 278	124 222 540	406 425 341
10 RPI	75 054 405	99 917 118	107 231 278	124 222 540	406 425 341
Indemnités	75 054 405	99 917 118	107 231 278	124 222 540	406 425 341
3 OPERATIONS COURANTES - HORS SOLDES	**4 493 914**	**6 274 461**	**6 579 596**	**7 599 111**	**24 947 082**
Financement Intérieur	4 493 914	6 274 461	6 579 596	7 599 111	24 947 082
10 RPI	4 493 914	6 274 461	6 579 596	7 599 111	24 947 082
Transferts	335 293	335 293	334 533	385 575	1 390 694
Indemnités	1 100	1 100	1 161	1 341	4 702
Biens et Services	4 157 521	5 938 068	6 243 902	7 212 195	23 551 686
02 Compte particulier du Trésor	**9 630 000**	**12 050 000**	**12 050 000**	**12 050 000**	**45 780 000**
3 OPERATIONS COURANTES - HORS SOLDES	**9 630 000**	**12 050 000**	**12 050 000**	**12 050 000**	**45 780 000**
Financement Intérieur	9 630 000	12 050 000	12 050 000	12 050 000	45 780 000
10 RPI	9 630 000	12 050 000	12 050 000	12 050 000	45 780 000
Biens et Services	9 630 000	12 050 000	12 050 000	12 050 000	45 780 000
116 Douanes	**64 165 865**	**81 574 563**	**84 688 474**	**94 696 267**	**325 125 169**
00 Budget Général	**44 243 865**	**59 020 423**	**63 247 334**	**73 255 127**	**239 766 749**
2 OPERATIONS COURANTES - SOLDES	**42 013 295**	**55 180 322**	**59 219 644**	**68 603 261**	**225 016 522**
Financement Intérieur	42 013 295	55 180 322	59 219 644	68 603 261	225 016 522
10 RPI	42 013 295	55 180 322	59 219 644	68 603 261	225 016 522
Indemnités	42 013 295	55 180 322	59 219 644	68 603 261	225 016 522
3 OPERATIONS COURANTES - HORS SOLDES	**2 230 570**	**3 840 101**	**4 027 690**	**4 651 866**	**14 750 227**
Financement Intérieur	2 230 570	3 840 101	4 027 690	4 651 866	14 750 227
10 RPI	2 230 570	3 840 101	4 027 690	4 651 866	14 750 227
Biens et Services	1 989 835	3 651 366	3 839 380	4 434 822	13 915 403
Transferts	188 735	188 735	188 310	217 044	782 824
Indemnités	52 000	0	0	0	52 000
02 Compte particulier du Trésor	**19 922 000**	**21 441 140**	**21 441 140**	**21 441 140**	**84 245 420**
3 OPERATIONS COURANTES - HORS SOLDES	**19 922 000**	**21 441 140**	**21 441 140**	**21 441 140**	**84 245 420**
Financement Intérieur	19 922 000	21 441 140	21 441 140	21 441 140	84 245 420
10 RPI	19 922 000	21 441 140	21 441 140	21 441 140	84 245 420
Biens et Services	398 440	428 823	428 823	428 823	1 684 909
Indemnités	19 523 560	21 012 317	21 012 317	21 012 317	82 560 511
05 Fonds de Contrevaleur	**0**	**1 113 000**	**0**	**0**	**1 113 000**
5 OPERATIONS D' INVESTISSEMENT	**0**	**1 113 000**	**0**	**0**	**1 113 000**
Financement Intérieur	0	1 113 000	0	0	1 113 000
40 FCV	0	1 113 000	0	0	1 113 000
Biens et Services	0	1 113 000	0	0	1 113 000
117 Trésor	**5 583 260 945**	**7 521 701 424**	**5 376 076 510**	**5 464 872 330**	**23 945 911 209**
00 Budget Général	**1 504 242 953**	**3 503 733 612**	**795 006 646**	**781 004 974**	**6 583 988 185**
1 OPERATIONS COURANTES - DETTE PUBLIQUE	**435 988 000**	**550 432 282**	**628 110 000**	**590 110 000**	**2 204 640 282**
Financement Intérieur	435 988 000	550 432 282	628 110 000	590 110 000	2 204 640 282
10 RPI	435 988 000	550 432 282	628 110 000	590 110 000	2 204 640 282

Prévision Dépenses - En Milliers d'Ariary

Ministère/Institution-Mission-Programme				LFR 2021	LFI 2022	Prév 2023	Prév 2024	Total
			Biens et Services	435 988 000	550 432 282	628 110 000	590 110 000	2 204 640 282
	2	**OPERATIONS COURANTES - SOLDES**		**80 740 856**	**112 117 498**	**120 324 761**	**139 390 733**	**452 573 848**
		Financement	Intérieur	80 740 856	112 117 498	120 324 761	139 390 733	452 573 848
		10	RPI	80 740 856	112 117 498	120 324 761	139 390 733	452 573 848
			Indemnités	80 740 856	112 117 498	120 324 761	139 390 733	452 573 848
	3	**OPERATIONS COURANTES - HORS SOLDES**		**935 275 221**	**2 770 324 470**	**43 051 147**	**49 681 257**	**3 798 332 095**
		Financement	Intérieur	935 275 221	2 770 324 470	43 051 147	49 681 257	3 798 332 095
		10	RPI	935 275 221	2 770 324 470	43 051 147	49 681 257	3 798 332 095
			Indemnités	1 822 391	1 822 391	1 924 425	2 222 875	7 792 082
			Biens et Services	770 979 963	2 749 823 938	22 490 627	25 978 642	3 569 273 170
			Transferts	162 472 867	18 678 141	18 636 095	21 479 740	221 266 843
	5	**OPERATIONS D' INVESTISSEMENT**		**52 238 876**	**70 859 362**	**3 520 738**	**1 822 984**	**128 441 960**
		Financement	Intérieur	215 000	747 692	1 436 722	1 822 984	4 222 398
		10	RPI	215 000	747 692	1 436 722	1 822 984	4 222 398
			Biens et Services	215 000	747 692	1 436 722	1 822 984	4 222 398
		Financement	Extérieur	1 822 500	699 500	0	0	2 522 000
		60	SUB	1 822 500	699 500	0	0	2 522 000
			Biens et Services	1 822 500	699 500	0	0	2 522 000
		Financement	Extérieur	50 201 376	69 412 170	2 084 016	0	121 697 562
		70	EE	50 201 376	69 412 170	2 084 016	0	121 697 562
			Biens et Services	50 201 376	69 412 170	2 084 016	0	121 697 562
02	**Compte particulier du Trésor**			**597 018 961**	**684 933 238**	**340 303 548**	**177 942 016**	**1 800 197 763**
	3	**OPERATIONS COURANTES - HORS SOLDES**		**357 647 038**	**385 998 704**	**16 322 394**	**16 322 394**	**776 290 530**
		Financement	Intérieur	357 647 038	385 998 704	16 322 394	16 322 394	776 290 530
		10	RPI	357 647 038	385 998 704	16 322 394	16 322 394	776 290 530
			Biens et Services	357 642 038	384 759 005	15 082 695	15 082 695	772 566 433
			Transferts	0	1 230 579	1 230 579	1 230 579	3 691 737
			Indemnités	5 000	9 120	9 120	9 120	32 360
	5	**OPERATIONS D' INVESTISSEMENT**		**239 371 923**	**298 934 534**	**323 981 154**	**161 619 622**	**1 023 907 233**
		Financement	Extérieur	239 371 923	298 934 534	323 981 154	161 619 622	1 023 907 233
		70	EE	239 371 923	298 934 534	323 981 154	161 619 622	1 023 907 233
			Bilan	239 371 923	298 934 534	323 981 154	161 619 622	1 023 907 233
05	**Fonds de Contrevaleur**			**3 880 000**	**3 894 300**	**0**	**0**	**7 774 300**
	5	**OPERATIONS D' INVESTISSEMENT**		**3 880 000**	**3 894 300**	**0**	**0**	**7 774 300**
		Financement	Intérieur	3 880 000	3 894 300	0	0	7 774 300
		40	FCV	3 880 000	3 894 300	0	0	7 774 300
			Biens et Services	3 880 000	3 894 300	0	0	7 774 300
06	**Dette Publique**			**3 478 119 031**	**3 329 140 274**	**4 240 766 316**	**4 505 925 340**	**15 553 950 961**
	7	**OPERATIONS DE FINANCEMENT**		**3 478 119 031**	**3 329 140 274**	**4 240 766 316**	**4 505 925 340**	**15 553 950 961**
		Financement	Intérieur	3 478 119 031	3 329 140 274	4 240 766 316	4 505 925 340	15 553 950 961
		10	RPI	3 478 119 031	3 329 140 274	4 240 766 316	4 505 925 340	15 553 950 961
			Bilan	3 478 119 031	3 329 140 274	4 240 766 316	4 505 925 340	15 553 950 961
129	**Contrôle Budgetaire et Financière**			**25 969 433**	**31 951 431**	**34 242 204**	**39 659 990**	**131 823 058**
00	**Budget Général**			**25 969 433**	**31 951 431**	**34 242 204**	**39 659 990**	**131 823 058**
	2	**OPERATIONS COURANTES - SOLDES**		**23 713 379**	**29 676 590**	**31 848 977**	**36 895 589**	**122 134 535**
		Financement	Intérieur	23 713 379	29 676 590	31 848 977	36 895 589	122 134 535
		10	RPI	23 713 379	29 676 590	31 848 977	36 895 589	122 134 535
			Indemnités	23 713 379	29 676 590	31 848 977	36 895 589	122 134 535
	3	**OPERATIONS COURANTES - HORS SOLDES**		**2 256 054**	**2 274 841**	**2 393 227**	**2 764 401**	**9 688 523**
		Financement	Intérieur	2 256 054	2 274 841	2 393 227	2 764 401	9 688 523
		10	RPI	2 256 054	2 274 841	2 393 227	2 764 401	9 688 523
			Biens et Services	1 794 885	1 813 672	1 906 889	2 202 666	7 718 112
			Indemnités	450 000	450 000	475 195	548 891	1 924 086
			Transferts	11 169	11 169	11 143	12 844	46 325
130	**Gestion Financière du Personnel de l'Etat**			**898 292 587**	**1 031 389 730**	**1 043 580 676**	**1 066 493 664**	**4 039 756 657**
00	**Budget Général**			**105 064 587**	**132 789 730**	**144 980 676**	**167 893 664**	**550 728 657**
	2	**OPERATIONS COURANTES - SOLDES**		**89 552 657**	**119 901 969**	**128 679 068**	**149 068 829**	**487 202 523**

Prévision Dépenses - En Milliers d'Ariary

Ministère/Institution-Mission-Programme	LFR 2021	LFI 2022	Prév 2023	Prév 2024	Total
Financement Intérieur	89 552 657	119 901 969	128 679 068	149 068 829	487 202 523
10 RPI	89 552 657	119 901 969	128 679 068	149 068 829	487 202 523
Indemnités	89 552 657	119 901 969	128 679 068	149 068 829	487 202 523
3 OPERATIONS COURANTES - HORS SOLDES	**15 511 930**	**12 887 761**	**16 301 608**	**18 824 835**	**63 526 134**
Financement Intérieur	15 511 930	12 887 761	16 301 608	18 824 835	63 526 134
10 RPI	15 511 930	12 887 761	16 301 608	18 824 835	63 526 134
Biens et Services	14 297 755	10 921 275	14 339 564	16 563 408	56 122 002
Transferts	1 214 175	1 966 486	1 962 044	2 261 427	7 404 132
02 Compte particulier du Trésor	**793 228 000**	**898 600 000**	**898 600 000**	**898 600 000**	**3 489 028 000**
3 OPERATIONS COURANTES - HORS SOLDES	**793 228 000**	**898 600 000**	**898 600 000**	**898 600 000**	**3 489 028 000**
Financement Intérieur	793 228 000	898 600 000	898 600 000	898 600 000	3 489 028 000
10 RPI	793 228 000	898 600 000	898 600 000	898 600 000	3 489 028 000
Transferts	793 228 000	898 600 000	898 600 000	898 600 000	3 489 028 000
803 Action sociale et développement	**6 335 339**	**815 814**	**857 842**	**990 886**	**8 999 881**
00 Budget Général	**6 335 339**	**815 814**	**857 842**	**990 886**	**8 999 881**
3 OPERATIONS COURANTES - HORS SOLDES	**795 509**	**815 814**	**857 842**	**990 886**	**3 460 051**
Financement Intérieur	795 509	815 814	857 842	990 886	3 460 051
10 RPI	795 509	815 814	857 842	990 886	3 460 051
Biens et Services	792 509	812 814	854 676	987 228	3 447 227
Indemnités	3 000	3 000	3 166	3 658	12 824
5 OPERATIONS D' INVESTISSEMENT	**5 539 830**	**0**	**0**	**0**	**5 539 830**
Financement Intérieur	5 539 830	0	0	0	5 539 830
10 RPI	5 539 830	0	0	0	5 539 830
Biens et Services	5 539 830	0	0	0	5 539 830
290 PILOTAGE DE L'ECONOMIE	**26 577 120**	**33 928 787**	**36 369 565**	**42 127 128**	**139 002 600**
014 Administration et Coordination	**25 422 717**	**32 583 929**	**34 969 150**	**40 510 170**	**133 485 966**
00 Budget Général	**25 422 717**	**32 583 929**	**34 969 150**	**40 510 170**	**133 485 966**
2 OPERATIONS COURANTES - SOLDES	**25 422 717**	**32 583 929**	**34 969 150**	**40 510 170**	**133 485 966**
Financement Intérieur	25 422 717	32 583 929	34 969 150	40 510 170	133 485 966
10 RPI	25 422 717	32 583 929	34 969 150	40 510 170	133 485 966
Indemnités	25 422 717	32 583 929	34 969 150	40 510 170	133 485 966
604 Economie	**1 039 729**	**1 108 858**	**1 152 267**	**1 330 324**	**4 631 178**
00 Budget Général	**1 039 729**	**1 108 858**	**1 152 267**	**1 330 324**	**4 631 178**
3 OPERATIONS COURANTES - HORS SOLDES	**1 039 729**	**1 108 858**	**1 152 267**	**1 330 324**	**4 631 178**
Financement Intérieur	1 039 729	1 108 858	1 152 267	1 330 324	4 631 178
10 RPI	1 039 729	1 108 858	1 152 267	1 330 324	4 631 178
Biens et Services	636 060	845 189	888 619	1 026 431	3 396 299
Transferts	253 669	253 669	253 089	291 696	1 052 123
Indemnités	150 000	10 000	10 559	12 197	182 756
612 Planification	**114 674**	**236 000**	**248 148**	**286 634**	**885 456**
00 Budget Général	**114 674**	**236 000**	**248 148**	**286 634**	**885 456**
3 OPERATIONS COURANTES - HORS SOLDES	**114 674**	**236 000**	**248 148**	**286 634**	**885 456**
Financement Intérieur	114 674	236 000	248 148	286 634	885 456
10 RPI	114 674	236 000	248 148	286 634	885 456
Biens et Services	114 674	236 000	248 148	286 634	885 456

Prévision Dépenses - En Milliers d'Ariary

Ministère/Institution-Mission-Programme				LFR 2021	LFI 2022	Prév 2023	Prév 2024	Total
15	**MINISTÈRE DE LA SÉCURITÉ PUBLIQUE**			**194 961 570**	**184 597 158**	**201 490 908**	**234 324 050**	**815 373 686**
150	**SECURITE PUBLIQUE**			**194 961 570**	**184 597 158**	**201 490 908**	**234 324 050**	**815 373 686**
036	**Administration et Coordination**			**156 889 149**	**164 083 143**	**176 932 980**	**205 195 265**	**703 100 537**
00	**Budget Général**			**156 889 149**	**164 083 143**	**176 932 980**	**205 195 265**	**703 100 537**
2	**OPERATIONS COURANTES - SOLDES**			**145 681 798**	**157 143 142**	**168 646 372**	**195 369 134**	**666 840 446**
	Financement	Intérieur		145 681 798	157 143 142	168 646 372	195 369 134	666 840 446
	10	RPI		145 681 798	157 143 142	168 646 372	195 369 134	666 840 446
		Indemnités		145 681 798	157 143 142	168 646 372	195 369 134	666 840 446
3	**OPERATIONS COURANTES - HORS SOLDES**			**5 561 311**	**5 770 019**	**6 038 436**	**6 973 538**	**24 343 304**
	Financement	Intérieur		5 561 311	5 770 019	6 038 436	6 973 538	24 343 304
	10	RPI		5 561 311	5 770 019	6 038 436	6 973 538	24 343 304
		Biens et Services		4 790 120	5 168 928	5 435 204	6 278 101	21 672 353
		Transferts		541 091	541 091	539 873	622 252	2 244 307
		Indemnités		230 100	60 000	63 359	73 185	426 644
5	**OPERATIONS D' INVESTISSEMENT**			**5 646 040**	**1 169 982**	**2 248 172**	**2 852 593**	**11 916 787**
	Financement	Intérieur		5 646 040	1 169 982	2 248 172	2 852 593	11 916 787
	10	RPI		5 646 040	1 169 982	2 248 172	2 852 593	11 916 787
		Biens et Services		5 646 040	1 169 982	2 248 172	2 852 593	11 916 787
120	**Securité publique**			**25 443 508**	**6 893 312**	**10 293 479**	**12 654 926**	**55 285 225**
00	**Budget Général**			**25 443 508**	**6 893 312**	**10 293 479**	**12 654 926**	**55 285 225**
3	**OPERATIONS COURANTES - HORS SOLDES**			**1 897 748**	**3 393 294**	**3 568 038**	**4 121 351**	**12 980 431**
	Financement	Intérieur		1 897 748	3 393 294	3 568 038	4 121 351	12 980 431
	10	RPI		1 897 748	3 393 294	3 568 038	4 121 351	12 980 431
		Biens et Services		1 897 748	3 393 294	3 568 038	4 121 351	12 980 431
5	**OPERATIONS D' INVESTISSEMENT**			**23 545 760**	**3 500 018**	**6 725 441**	**8 533 575**	**42 304 794**
	Financement	Intérieur		23 545 760	3 500 018	6 725 441	8 533 575	42 304 794
	10	RPI		23 545 760	3 500 018	6 725 441	8 533 575	42 304 794
		Biens et Services		23 545 760	3 500 018	6 725 441	8 533 575	42 304 794
136	**Surveillance du territoire et renseignements généraux**			**6 412 700**	**7 502 000**	**7 888 499**	**9 111 869**	**30 915 068**
00	**Budget Général**			**6 412 700**	**7 502 000**	**7 888 499**	**9 111 869**	**30 915 068**
3	**OPERATIONS COURANTES - HORS SOLDES**			**6 412 700**	**7 502 000**	**7 888 499**	**9 111 869**	**30 915 068**
	Financement	Intérieur		6 412 700	7 502 000	7 888 499	9 111 869	30 915 068
	10	RPI		6 412 700	7 502 000	7 888 499	9 111 869	30 915 068
		Biens et Services		6 412 700	7 502 000	7 888 499	9 111 869	30 915 068
137	**Formation et réforme**			**6 216 213**	**6 118 703**	**6 375 950**	**7 361 990**	**26 072 856**
00	**Budget Général**			**6 216 213**	**6 118 703**	**6 375 950**	**7 361 990**	**26 072 856**
3	**OPERATIONS COURANTES - HORS SOLDES**			**6 216 213**	**6 118 703**	**6 375 950**	**7 361 990**	**26 072 856**
	Financement	Intérieur		6 216 213	6 118 703	6 375 950	7 361 990	26 072 856
	10	RPI		6 216 213	6 118 703	6 375 950	7 361 990	26 072 856
		Indemnités		128 530	340 800	359 881	415 692	1 244 903
		Transferts		1 106 400	1 106 400	1 103 910	1 272 356	4 589 066
		Biens et Services		4 981 283	4 671 503	4 912 159	5 673 942	20 238 887

Prévision Dépenses - En Milliers d'Ariary

Ministère/Institution-Mission-Programme				LFR 2021	LFI 2022	Prév 2023	Prév 2024	Total
39	**MINISTERE DE L'INDUSTRIALISATION, DU COMMERCE ET DE LA CONSOMMATION**			**0**	**170 490 563**	**266 945 977**	**262 568 214**	**700 004 754**
340	**INDUSTRIE**			**0**	**112 762 892**	**161 228 871**	**146 345 934**	**420 337 697**
051	**Administration et Coordination**			**0**	**9 495 580**	**10 095 356**	**11 679 425**	**31 270 361**
00	**Budget Général**			**0**	**9 495 580**	**10 095 356**	**11 679 425**	**31 270 361**
2	**OPERATIONS COURANTES - SOLDES**			**0**	**5 257 624**	**5 642 500**	**6 536 572**	**17 436 696**
	Financement	Intérieur		0	5 257 624	5 642 500	6 536 572	17 436 696
	10	RPI		0	5 257 624	5 642 500	6 536 572	17 436 696
		Indemnités		0	5 257 624	5 642 500	6 536 572	17 436 696
3	**OPERATIONS COURANTES - HORS SOLDES**			**0**	**4 237 956**	**4 452 856**	**5 142 853**	**13 833 665**
	Financement	Intérieur		0	4 237 956	4 452 856	5 142 853	13 833 665
	10	RPI		0	4 237 956	4 452 856	5 142 853	13 833 665
		Transferts		0	205 700	205 228	236 532	647 460
		Indemnités		0	1 730 840	1 827 748	2 111 205	5 669 793
		Biens et Services		0	2 301 416	2 419 880	2 795 116	7 516 412
605	**Industrie**			**0**	**103 224 982**	**151 089 008**	**134 615 098**	**388 929 088**
00	**Budget Général**			**0**	**103 224 982**	**151 089 008**	**134 615 098**	**388 929 088**
3	**OPERATIONS COURANTES - HORS SOLDES**			**0**	**133 414**	**140 279**	**162 036**	**435 729**
	Financement	Intérieur		0	133 414	140 279	162 036	435 729
	10	RPI		0	133 414	140 279	162 036	435 729
		Biens et Services		0	133 414	140 279	162 036	435 729
5	**OPERATIONS D' INVESTISSEMENT**			**0**	**103 091 568**	**150 948 729**	**134 453 062**	**388 493 359**
	Financement	Intérieur		0	4 025 000	7 734 218	9 813 563	21 572 781
	10	RPI		0	4 025 000	7 734 218	9 813 563	21 572 781
		Biens et Services		0	4 025 000	7 734 218	9 813 563	21 572 781
	Financement	Intérieur		0	548 000	1 052 997	1 336 097	2 937 094
	20	DTI		0	548 000	1 052 997	1 336 097	2 937 094
		Biens et Services		0	548 000	1 052 997	1 336 097	2 937 094
	Financement	Intérieur		0	7 140 148	13 720 104	17 408 760	38 269 012
	30	TVA		0	7 140 148	13 720 104	17 408 760	38 269 012
		Biens et Services		0	7 140 148	13 720 104	17 408 760	38 269 012
	Financement	Extérieur		0	56 896 000	85 990 000	68 329 000	211 215 000
	60	SUB		0	56 896 000	85 990 000	68 329 000	211 215 000
		Biens et Services		0	56 896 000	85 990 000	68 329 000	211 215 000
	Financement	Extérieur		0	34 482 420	42 451 410	37 565 642	114 499 472
	70	EE		0	34 482 420	42 451 410	37 565 642	114 499 472
		Biens et Services		0	34 482 420	42 451 410	37 565 642	114 499 472
621	**Développement du Secteur Privé**			**0**	**42 330**	**44 507**	**51 411**	**138 248**
00	**Budget Général**			**0**	**42 330**	**44 507**	**51 411**	**138 248**
3	**OPERATIONS COURANTES - HORS SOLDES**			**0**	**42 330**	**44 507**	**51 411**	**138 248**
	Financement	Intérieur		0	42 330	44 507	51 411	138 248
	10	RPI		0	42 330	44 507	51 411	138 248
		Biens et Services		0	42 330	44 507	51 411	138 248
360	**COMMERCE**			**0**	**57 727 671**	**105 717 106**	**116 222 280**	**279 667 057**
037	**Administration et Coordination**			**0**	**42 982 338**	**43 614 112**	**50 329 325**	**136 925 775**
00	**Budget Général**			**0**	**42 982 338**	**43 614 112**	**50 329 325**	**136 925 775**
2	**OPERATIONS COURANTES - SOLDES**			**0**	**9 424 594**	**10 114 501**	**11 717 180**	**31 256 275**
	Financement	Intérieur		0	9 424 594	10 114 501	11 717 180	31 256 275
	10	RPI		0	9 424 594	10 114 501	11 717 180	31 256 275
		Indemnités		0	9 424 594	10 114 501	11 717 180	31 256 275
3	**OPERATIONS COURANTES - HORS SOLDES**			**0**	**33 557 744**	**33 499 611**	**38 612 145**	**105 669 500**
	Financement	Intérieur		0	33 557 744	33 499 611	38 612 145	105 669 500
	10	RPI		0	33 557 744	33 499 611	38 612 145	105 669 500
		Transferts		0	33 234 054	33 159 258	38 219 008	104 612 320
		Biens et Services		0	323 690	340 353	393 137	1 057 180
614	**Commerce Intérieur**			**0**	**780 872**	**824 225**	**952 048**	**2 557 145**
00	**Budget Général**			**0**	**780 872**	**824 225**	**952 048**	**2 557 145**
3	**OPERATIONS COURANTES - HORS SOLDES**			**0**	**780 872**	**824 225**	**952 048**	**2 557 145**

Prévision Dépenses - En Milliers d'Ariary

Ministère/Institution-Mission-Programme				LFR 2021	LFI 2022	Prév 2023	Prév 2024	Total
		Financement	Intérieur	0	780 872	824 225	952 048	2 557 145
		10	RPI	0	780 872	824 225	952 048	2 557 145
			Biens et Services	0	80 872	85 032	98 218	264 122
			Indemnités	0	700 000	739 193	853 830	2 293 023
615	**Commerce Extérieur**			**0**	**13 964 461**	**61 278 769**	**64 940 907**	**140 184 137**
00	**Budget Général**			**0**	**13 964 461**	**61 278 769**	**64 940 907**	**140 184 137**
3	**OPERATIONS COURANTES - HORS SOLDES**			**0**	**118 278**	**124 361**	**143 648**	**386 287**
		Financement	Intérieur	0	118 278	124 361	143 648	386 287
		10	RPI	0	118 278	124 361	143 648	386 287
			Biens et Services	0	118 278	124 361	143 648	386 287
5	**OPERATIONS D' INVESTISSEMENT**			**0**	**13 846 183**	**61 154 408**	**64 797 259**	**139 797 850**
		Financement	Intérieur	0	175 306	336 848	427 411	939 565
		20	DTI	0	175 306	336 848	427 411	939 565
			Biens et Services	0	175 306	336 848	427 411	939 565
		Financement	Intérieur	0	1 543 178	2 965 271	3 762 490	8 270 939
		30	TVA	0	1 543 178	2 965 271	3 762 490	8 270 939
			Biens et Services	0	1 543 178	2 965 271	3 762 490	8 270 939
		Financement	Extérieur	0	3 000 000	0	0	3 000 000
		60	SUB	0	3 000 000	0	0	3 000 000
			Biens et Services	0	3 000 000	0	0	3 000 000
		Financement	Extérieur	0	9 127 699	57 852 289	60 607 358	127 587 346
		70	EE	0	9 127 699	57 852 289	60 607 358	127 587 346
			Biens et Services	0	9 127 699	57 852 289	60 607 358	127 587 346

Prévision Dépenses - En Milliers d'Ariary

Ministère/Institution-Mission-Programme				LFR 2021	LFI 2022	Prév 2023	Prév 2024	Total
62	**MINISTERE DE L'AMENAGEMENT DU TERRITOIRE ET DES TRAVAUX PUBLICS**			**1 104 767 157**	**0**	**0**	**0**	**1 104 767 157**
460	**DOMAINE ET SECURISATION FONCIERE**			**2 954 311**	**0**	**0**	**0**	**2 954 311**
018	**Administration et Coordination**			**1 995 311**	**0**	**0**	**0**	**1 995 311**
00	**Budget Général**			**1 995 311**	**0**	**0**	**0**	**1 995 311**
3	**OPERATIONS COURANTES - HORS SOLDES**			**1 995 311**	**0**	**0**	**0**	**1 995 311**
	Financement	Intérieur		1 995 311	0	0	0	1 995 311
	10	RPI		1 995 311	0	0	0	1 995 311
		Transferts		110 000	0	0	0	110 000
		Indemnités		1 078 967	0	0	0	1 078 967
		Biens et Services		806 344	0	0	0	806 344
409	**Domaine et sécurisation foncière**			**959 000**	**0**	**0**	**0**	**959 000**
00	**Budget Général**			**959 000**	**0**	**0**	**0**	**959 000**
5	**OPERATIONS D' INVESTISSEMENT**			**959 000**	**0**	**0**	**0**	**959 000**
	Financement	Extérieur		959 000	0	0	0	959 000
	60	SUB		959 000	0	0	0	959 000
		Biens et Services		959 000	0	0	0	959 000
610	**TRAVAUX PUBLICS**			**785 636 350**	**0**	**0**	**0**	**785 636 350**
020	**Administration et Coordination**			**7 297 294**	**0**	**0**	**0**	**7 297 294**
00	**Budget Général**			**7 297 294**	**0**	**0**	**0**	**7 297 294**
2	**OPERATIONS COURANTES - SOLDES**			**6 972 155**	**0**	**0**	**0**	**6 972 155**
	Financement	Intérieur		6 972 155	0	0	0	6 972 155
	10	RPI		6 972 155	0	0	0	6 972 155
		Indemnités		6 972 155	0	0	0	6 972 155
3	**OPERATIONS COURANTES - HORS SOLDES**			**325 139**	**0**	**0**	**0**	**325 139**
	Financement	Intérieur		325 139	0	0	0	325 139
	10	RPI		325 139	0	0	0	325 139
		Biens et Services		125 674	0	0	0	125 674
		Indemnités		199 465	0	0	0	199 465
206	**Développement des infrastructures routières**			**778 260 994**	**0**	**0**	**0**	**778 260 994**
00	**Budget Général**			**778 260 994**	**0**	**0**	**0**	**778 260 994**
3	**OPERATIONS COURANTES - HORS SOLDES**			**96 364**	**0**	**0**	**0**	**96 364**
	Financement	Intérieur		96 364	0	0	0	96 364
	10	RPI		96 364	0	0	0	96 364
		Biens et Services		81 864	0	0	0	81 864
		Transferts		14 500	0	0	0	14 500
5	**OPERATIONS D' INVESTISSEMENT**			**778 164 630**	**0**	**0**	**0**	**778 164 630**
	Financement	Intérieur		192 801 702	0	0	0	192 801 702
	10	RPI		192 801 702	0	0	0	192 801 702
		Transferts		19 429 000	0	0	0	19 429 000
		Biens et Services		173 372 702	0	0	0	173 372 702
	Financement	Intérieur		20 000	0	0	0	20 000
	20	DTI		20 000	0	0	0	20 000
		Biens et Services		20 000	0	0	0	20 000
	Financement	Extérieur		134 652 000	0	0	0	134 652 000
	60	SUB		134 652 000	0	0	0	134 652 000
		Biens et Services		134 652 000	0	0	0	134 652 000
	Financement	Extérieur		450 690 928	0	0	0	450 690 928
	70	EE		450 690 928	0	0	0	450 690 928
		Biens et Services		450 690 928	0	0	0	450 690 928
218	**Gestion du patrimoine routier**			**78 062**	**0**	**0**	**0**	**78 062**
00	**Budget Général**			**78 062**	**0**	**0**	**0**	**78 062**
3	**OPERATIONS COURANTES - HORS SOLDES**			**78 062**	**0**	**0**	**0**	**78 062**
	Financement	Intérieur		78 062	0	0	0	78 062
	10	RPI		78 062	0	0	0	78 062
		Biens et Services		78 062	0	0	0	78 062
620	**AMENAGEMENT DU TERRITOIRE**			**234 861 630**	**0**	**0**	**0**	**234 861 630**
021	**Administration et Coordination**			**33 857 810**	**0**	**0**	**0**	**33 857 810**
00	**Budget Général**			**33 857 810**	**0**	**0**	**0**	**33 857 810**

Prévision Dépenses - En Milliers d'Ariary

Ministère/Institution-Mission-Programme				LFR 2021	LFI 2022	Prév 2023	Prév 2024	Total
	2	**OPERATIONS COURANTES - SOLDES**		**17 751 632**	**0**	**0**	**0**	**17 751 632**
		Financement	Intérieur	17 751 632	0	0	0	17 751 632
		10	RPI	17 751 632	0	0	0	17 751 632
			Indemnités	17 751 632	0	0	0	17 751 632
	3	**OPERATIONS COURANTES - HORS SOLDES**		**13 417 178**	**0**	**0**	**0**	**13 417 178**
		Financement	Intérieur	13 417 178	0	0	0	13 417 178
		10	RPI	13 417 178	0	0	0	13 417 178
			Transferts	7 697 964	0	0	0	7 697 964
			Indemnités	1 885 747	0	0	0	1 885 747
			Biens et Services	3 833 467	0	0	0	3 833 467
	5	**OPERATIONS D' INVESTISSEMENT**		**2 689 000**	**0**	**0**	**0**	**2 689 000**
		Financement	Extérieur	2 689 000	0	0	0	2 689 000
		60	SUB	2 689 000	0	0	0	2 689 000
			Biens et Services	2 689 000	0	0	0	2 689 000
207	**Aménagement et équipement des villes**			**178 153 820**	**0**	**0**	**0**	**178 153 820**
00	**Budget Général**			**178 153 820**	**0**	**0**	**0**	**178 153 820**
	5	**OPERATIONS D' INVESTISSEMENT**		**178 153 820**	**0**	**0**	**0**	**178 153 820**
		Financement	Intérieur	848 079	0	0	0	848 079
		10	RPI	848 079	0	0	0	848 079
			Transferts	848 079	0	0	0	848 079
		Financement	Extérieur	29 085 000	0	0	0	29 085 000
		60	SUB	29 085 000	0	0	0	29 085 000
			Biens et Services	29 085 000	0	0	0	29 085 000
		Financement	Extérieur	148 220 741	0	0	0	148 220 741
		70	EE	148 220 741	0	0	0	148 220 741
			Biens et Services	143 485 991	0	0	0	143 485 991
			Transferts	4 734 750	0	0	0	4 734 750
219	**Nouvelles Villes et Logements**			**22 850 000**	**0**	**0**	**0**	**22 850 000**
00	**Budget Général**			**22 850 000**	**0**	**0**	**0**	**22 850 000**
	5	**OPERATIONS D' INVESTISSEMENT**		**22 850 000**	**0**	**0**	**0**	**22 850 000**
		Financement	Intérieur	22 850 000	0	0	0	22 850 000
		10	RPI	22 850 000	0	0	0	22 850 000
			Biens et Services	22 850 000	0	0	0	22 850 000
640	**GRANDS TRAVAUX D'INFRASTRUCTURES ET EQUIPEMENTS**			**81 314 866**	**0**	**0**	**0**	**81 314 866**
215	**Développement des infrastructures**			**81 314 866**	**0**	**0**	**0**	**81 314 866**
00	**Budget Général**			**81 314 866**	**0**	**0**	**0**	**81 314 866**
	5	**OPERATIONS D' INVESTISSEMENT**		**81 314 866**	**0**	**0**	**0**	**81 314 866**
		Financement	Extérieur	620 000	0	0	0	620 000
		60	SUB	620 000	0	0	0	620 000
			Biens et Services	620 000	0	0	0	620 000
		Financement	Extérieur	80 694 866	0	0	0	80 694 866
		70	EE	80 694 866	0	0	0	80 694 866
			Biens et Services	80 694 866	0	0	0	80 694 866

Prévision Dépenses - En Milliers d'Ariary

Ministère/Institution-Mission-Programme				LFR 2021	LFI 2022	Prév 2023	Prév 2024	Total
68	**MINISTERE DE L'AMENAGEMENT DU TERRITOIRE ET DES SERVICES FONCIERS**			**0**	**259 921 282**	**256 375 819**	**329 471 288**	**845 768 389**
460	**DOMAINE ET SECURISATION FONCIERE**			**0**	**24 486 471**	**34 953 006**	**41 738 817**	**101 178 294**
018	**Administration et Coordination**			**0**	**617 167**	**645 879**	**745 917**	**2 008 963**
	00	**Budget Général**		**0**	**617 167**	**645 879**	**745 917**	**2 008 963**
		3	**OPERATIONS COURANTES - HORS SOLDES**	**0**	**617 167**	**645 879**	**745 917**	**2 008 963**
		Financement	Intérieur	0	617 167	645 879	745 917	2 008 963
		10	RPI	0	617 167	645 879	745 917	2 008 963
			Transferts	0	55 000	54 868	63 228	173 096
			Biens et Services	0	562 167	591 011	682 689	1 835 867
409	**Domaine et sécurisation foncière**			**0**	**23 869 304**	**34 307 127**	**40 992 900**	**99 169 331**
	00	**Budget Général**		**0**	**23 869 304**	**34 307 127**	**40 992 900**	**99 169 331**
		5	**OPERATIONS D' INVESTISSEMENT**	**0**	**23 869 304**	**34 307 127**	**40 992 900**	**99 169 331**
		Financement	Intérieur	0	16 313 104	31 346 355	39 773 824	87 433 283
		10	RPI	0	16 313 104	31 346 355	39 773 824	87 433 283
			Biens et Services	0	16 313 104	31 346 355	39 773 824	87 433 283
		Financement	Intérieur	0	500 000	960 772	1 219 076	2 679 848
		30	TVA	0	500 000	960 772	1 219 076	2 679 848
			Biens et Services	0	500 000	960 772	1 219 076	2 679 848
		Financement	Extérieur	0	7 056 200	2 000 000	0	9 056 200
		60	SUB	0	7 056 200	2 000 000	0	9 056 200
			Biens et Services	0	7 056 200	2 000 000	0	9 056 200
620	**AMENAGEMENT DU TERRITOIRE**			**0**	**235 434 811**	**221 422 813**	**287 732 471**	**744 590 095**
021	**Administration et Coordination**			**0**	**23 042 463**	**24 549 468**	**28 420 545**	**76 012 476**
	00	**Budget Général**		**0**	**23 042 463**	**24 549 468**	**28 420 545**	**76 012 476**
		2	**OPERATIONS COURANTES - SOLDES**	**0**	**18 762 176**	**20 135 612**	**23 326 184**	**62 223 972**
		Financement	Intérieur	0	18 762 176	20 135 612	23 326 184	62 223 972
		10	RPI	0	18 762 176	20 135 612	23 326 184	62 223 972
			Indemnités	0	18 762 176	20 135 612	23 326 184	62 223 972
		3	**OPERATIONS COURANTES - HORS SOLDES**	**0**	**4 280 287**	**4 413 856**	**5 094 361**	**13 788 504**
		Financement	Intérieur	0	4 280 287	4 413 856	5 094 361	13 788 504
		10	RPI	0	4 280 287	4 413 856	5 094 361	13 788 504
			Transferts	0	1 616 641	1 612 991	1 859 104	5 088 736
			Biens et Services	0	2 629 646	2 764 962	3 193 786	8 588 394
			Indemnités	0	34 000	35 903	41 471	111 374
207	**Aménagement et équipement des villes**			**0**	**212 392 348**	**196 873 345**	**259 311 926**	**668 577 619**
	00	**Budget Général**		**0**	**212 392 348**	**196 873 345**	**259 311 926**	**668 577 619**
		5	**OPERATIONS D' INVESTISSEMENT**	**0**	**212 392 348**	**196 873 345**	**259 311 926**	**668 577 619**
		Financement	Intérieur	0	17 873 530	34 344 786	43 578 383	95 796 699
		10	RPI	0	17 873 530	34 344 786	43 578 383	95 796 699
			Transferts	0	14 317 614	27 511 938	34 908 524	76 738 076
			Biens et Services	0	3 555 916	6 832 848	8 669 859	19 058 623
		Financement	Intérieur	0	500 000	960 772	1 219 076	2 679 848
		20	DTI	0	500 000	960 772	1 219 076	2 679 848
			Biens et Services	0	500 000	960 772	1 219 076	2 679 848
		Financement	Intérieur	0	750 000	1 441 158	1 828 614	4 019 772
		30	TVA	0	750 000	1 441 158	1 828 614	4 019 772
			Biens et Services	0	750 000	1 441 158	1 828 614	4 019 772
		Financement	Extérieur	0	20 270 000	6 900 000	1 157 000	28 327 000
		60	SUB	0	20 270 000	6 900 000	1 157 000	28 327 000
			Biens et Services	0	20 270 000	6 900 000	1 157 000	28 327 000
		Financement	Extérieur	0	172 998 818	153 226 629	211 528 853	537 754 300
		70	EE	0	172 998 818	153 226 629	211 528 853	537 754 300
			Biens et Services	0	164 473 223	143 848 474	202 665 846	510 987 543
			Transferts	0	8 525 595	9 378 155	8 863 007	26 766 757

Prévision Dépenses - En Milliers d'Ariary

Ministère/Institution-Mission-Programme				LFR 2021	LFI 2022	Prév 2023	Prév 2024	Total
32	**MINISTERE DU TRAVAIL, DE L'EMPLOI, DE LA FONCTION PUBLIQUE ET DES LOIS SOCIALES**			**25 664 429**	**29 202 482**	**35 360 812**	**42 001 602**	**132 229 325**
310	**TRAVAIL ET LOIS SOCIALES**			**345 290**	**337 620**	**354 978**	**410 022**	**1 447 910**
824	**Promouvoir l'insertion et la reconversion du travail**			**77 500**	**76 900**	**80 855**	**93 391**	**328 646**
00	**Budget Général**			**77 500**	**76 900**	**80 855**	**93 391**	**328 646**
3	**OPERATIONS COURANTES - HORS SOLDES**			**77 500**	**76 900**	**80 855**	**93 391**	**328 646**
	Financement	Intérieur		77 500	76 900	80 855	93 391	328 646
	10	RPI		77 500	76 900	80 855	93 391	328 646
		Biens et Services		77 500	76 900	80 855	93 391	328 646
826	**Promotion de l'inspection et de l'administration du Travail**			**267 790**	**260 720**	**274 123**	**316 631**	**1 119 264**
00	**Budget Général**			**267 790**	**260 720**	**274 123**	**316 631**	**1 119 264**
3	**OPERATIONS COURANTES - HORS SOLDES**			**267 790**	**260 720**	**274 123**	**316 631**	**1 119 264**
	Financement	Intérieur		267 790	260 720	274 123	316 631	1 119 264
	10	RPI		267 790	260 720	274 123	316 631	1 119 264
		Transferts		24 000	0	0	0	24 000
		Biens et Services		219 790	250 720	263 564	304 434	1 038 508
		Indemnités		24 000	10 000	10 559	12 197	56 756
320	**FONCTION PUBLIQUE**			**25 001 860**	**28 530 437**	**34 654 267**	**41 185 489**	**129 372 053**
015	**Administration et Coordination**			**24 622 730**	**28 134 557**	**34 237 691**	**40 704 311**	**127 699 289**
00	**Budget Général**			**24 622 730**	**28 134 557**	**34 237 691**	**40 704 311**	**127 699 289**
2	**OPERATIONS COURANTES - SOLDES**			**17 979 664**	**19 075 144**	**20 471 490**	**23 715 282**	**81 241 580**
	Financement	Intérieur		17 979 664	19 075 144	20 471 490	23 715 282	81 241 580
	10	RPI		17 979 664	19 075 144	20 471 490	23 715 282	81 241 580
		Indemnités		17 979 664	19 075 144	20 471 490	23 715 282	81 241 580
3	**OPERATIONS COURANTES - HORS SOLDES**			**4 007 928**	**4 059 413**	**4 158 476**	**4 798 268**	**17 024 085**
	Financement	Intérieur		4 007 928	4 059 413	4 158 476	4 798 268	17 024 085
	10	RPI		4 007 928	4 059 413	4 158 476	4 798 268	17 024 085
		Indemnités		514 779	103 290	109 070	125 985	853 124
		Transferts		1 779 143	2 053 143	2 048 511	2 361 078	8 241 875
		Biens et Services		1 714 006	1 902 980	2 000 895	2 311 205	7 929 086
5	**OPERATIONS D' INVESTISSEMENT**			**2 635 138**	**5 000 000**	**9 607 725**	**12 190 761**	**29 433 624**
	Financement	Intérieur		2 635 138	5 000 000	9 607 725	12 190 761	29 433 624
	10	RPI		2 635 138	5 000 000	9 607 725	12 190 761	29 433 624
		Biens et Services		2 635 138	5 000 000	9 607 725	12 190 761	29 433 624
128	**Réforme de l'Administration**			**34 600**	**35 800**	**37 640**	**43 476**	**151 516**
00	**Budget Général**			**34 600**	**35 800**	**37 640**	**43 476**	**151 516**
3	**OPERATIONS COURANTES - HORS SOLDES**			**34 600**	**35 800**	**37 640**	**43 476**	**151 516**
	Financement	Intérieur		34 600	35 800	37 640	43 476	151 516
	10	RPI		34 600	35 800	37 640	43 476	151 516
		Biens et Services		34 600	35 800	37 640	43 476	151 516
131	**Promouvoir une fonction publique professionnelle moderne, intègre et centrée sur le service public**			**344 530**	**360 080**	**378 936**	**437 702**	**1 521 248**
00	**Budget Général**			**344 530**	**360 080**	**378 936**	**437 702**	**1 521 248**
3	**OPERATIONS COURANTES - HORS SOLDES**			**344 530**	**360 080**	**378 936**	**437 702**	**1 521 248**
	Financement	Intérieur		344 530	360 080	378 936	437 702	1 521 248
	10	RPI		344 530	360 080	378 936	437 702	1 521 248
		Transferts		30 000	0	0	0	30 000
		Indemnités		75 000	85 000	89 758	103 678	353 436
		Biens et Services		239 530	275 080	289 178	334 024	1 137 812
330	**EMPLOI**			**317 279**	**334 425**	**351 567**	**406 091**	**1 409 362**
607	**Promouvoir la croissance economique par l'emploi décent**			**317 279**	**334 425**	**351 567**	**406 091**	**1 409 362**
00	**Budget Général**			**317 279**	**334 425**	**351 567**	**406 091**	**1 409 362**
3	**OPERATIONS COURANTES - HORS SOLDES**			**317 279**	**334 425**	**351 567**	**406 091**	**1 409 362**
	Financement	Intérieur		317 279	334 425	351 567	406 091	1 409 362
	10	RPI		317 279	334 425	351 567	406 091	1 409 362
		Biens et Services		297 279	334 425	351 567	406 091	1 389 362
		Transferts		20 000	0	0	0	20 000

Prévision Dépenses - En Milliers d'Ariary

Ministère/Institution-Mission-Programme				LFR 2021	LFI 2022	Prév 2023	Prév 2024	Total
35	**MINISTERE DU TOURISME**			**0**	**11 843 832**	**14 518 500**	**17 014 127**	**43 376 459**
350	**TOURISME**			**0**	**11 843 832**	**14 518 500**	**17 014 127**	**43 376 459**
040	**Administration et Coordination**			**0**	**5 120 313**	**5 457 287**	**6 314 328**	**16 891 928**
00	**Budget Général**			**0**	**5 120 313**	**5 457 287**	**6 314 328**	**16 891 928**
2	**OPERATIONS COURANTES - SOLDES**			**0**	**3 086 102**	**3 312 014**	**3 836 815**	**10 234 931**
	Financement	Intérieur		0	3 086 102	3 312 014	3 836 815	10 234 931
	10	RPI		0	3 086 102	3 312 014	3 836 815	10 234 931
		Indemnités		0	3 086 102	3 312 014	3 836 815	10 234 931
3	**OPERATIONS COURANTES - HORS SOLDES**			**0**	**2 034 211**	**2 145 273**	**2 477 513**	**6 656 997**
	Financement	Intérieur		0	2 034 211	2 145 273	2 477 513	6 656 997
	10	RPI		0	2 034 211	2 145 273	2 477 513	6 656 997
		Biens et Services		0	1 846 538	1 941 643	2 242 748	6 030 929
		Transferts		0	163 354	177 951	205 102	546 407
		Indemnités		0	24 319	25 679	29 663	79 661
618	**Administration, normalisation et formalisation du secteur tourisme**			**0**	**6 723 519**	**9 061 213**	**10 699 799**	**26 484 531**
00	**Budget Général**			**0**	**6 723 519**	**9 061 213**	**10 699 799**	**26 484 531**
3	**OPERATIONS COURANTES - HORS SOLDES**			**0**	**2 223 519**	**2 257 352**	**2 604 420**	**7 085 291**
	Financement	Intérieur		0	2 223 519	2 257 352	2 604 420	7 085 291
	10	RPI		0	2 223 519	2 257 352	2 604 420	7 085 291
		Transferts		0	1 221 344	1 203 619	1 387 272	3 812 235
		Biens et Services		0	1 002 175	1 053 733	1 217 148	3 273 056
5	**OPERATIONS D' INVESTISSEMENT**			**0**	**4 500 000**	**6 803 861**	**8 095 379**	**19 399 240**
	Financement	Intérieur		0	2 318 240	4 454 602	5 652 222	12 425 064
	10	RPI		0	2 318 240	4 454 602	5 652 222	12 425 064
		Biens et Services		0	2 318 240	4 454 602	5 652 222	12 425 064
	Financement	Intérieur		0	131 760	253 182	321 250	706 192
	20	DTI		0	131 760	253 182	321 250	706 192
		Biens et Services		0	131 760	253 182	321 250	706 192
	Financement	Intérieur		0	50 000	96 077	121 907	267 984
	30	TVA		0	50 000	96 077	121 907	267 984
		Biens et Services		0	50 000	96 077	121 907	267 984
	Financement	Extérieur		0	2 000 000	2 000 000	2 000 000	6 000 000
	60	SUB		0	2 000 000	2 000 000	2 000 000	6 000 000
		Biens et Services		0	2 000 000	2 000 000	2 000 000	6 000 000

Prévision Dépenses - En Milliers d'Ariary

Ministère/Institution-Mission-Programme				LFR 2021	LFI 2022	Prév 2023	Prév 2024	Total
84	**MINISTÈRE DE L'ENSEIGNEMENT SUPÉRIEUR ET DE LA RECHERCHE SCIENTIFIQUE**			**291 051 742**	**314 303 141**	**344 620 016**	**418 641 453**	**1 368 616 352**
840	**ENSEIGNEMENT SUPERIEUR**			**287 676 816**	**310 522 131**	**340 820 726**	**414 382 788**	**1 353 402 461**
028	**Administration et Coordination**			**235 109 794**	**279 978 634**	**290 418 669**	**335 211 056**	**1 140 718 153**
00	**Budget Général**			**233 097 944**	**279 084 861**	**289 524 896**	**334 317 283**	**1 136 024 984**
2	**OPERATIONS COURANTES - SOLDES**			**136 607 549**	**145 715 829**	**156 237 927**	**180 681 454**	**619 242 759**
	Financement	Intérieur		136 607 549	145 715 829	156 237 927	180 681 454	619 242 759
	10	RPI		136 607 549	145 715 829	156 237 927	180 681 454	619 242 759
		Indemnités		136 607 549	145 715 829	156 237 927	180 681 454	619 242 759
3	**OPERATIONS COURANTES - HORS SOLDES**			**96 490 395**	**133 369 032**	**133 286 969**	**153 635 829**	**516 782 225**
	Financement	Intérieur		96 490 395	133 369 032	133 286 969	153 635 829	516 782 225
	10	RPI		96 490 395	133 369 032	133 286 969	153 635 829	516 782 225
		Transferts		91 713 246	129 316 322	129 025 406	148 713 393	498 768 367
		Biens et Services		4 019 233	4 015 990	4 222 788	4 877 648	17 135 659
		Indemnités		757 916	36 720	38 775	44 788	878 199
02	**Compte particulier du Trésor**			**2 011 850**	**893 773**	**893 773**	**893 773**	**4 693 169**
3	**OPERATIONS COURANTES - HORS SOLDES**			**2 011 850**	**893 773**	**893 773**	**893 773**	**4 693 169**
	Financement	Intérieur		2 011 850	893 773	893 773	893 773	4 693 169
	10	RPI		2 011 850	893 773	893 773	893 773	4 693 169
		Biens et Services		2 011 850	893 773	893 773	893 773	4 693 169
310	**Enseignement Supérieur**			**52 567 022**	**30 543 497**	**50 402 057**	**79 171 732**	**212 684 308**
00	**Budget Général**			**51 567 022**	**27 983 940**	**47 842 500**	**76 612 175**	**204 005 637**
3	**OPERATIONS COURANTES - HORS SOLDES**			**1 416 820**	**1 480 602**	**1 557 969**	**1 799 576**	**6 254 967**
	Financement	Intérieur		1 416 820	1 480 602	1 557 969	1 799 576	6 254 967
	10	RPI		1 416 820	1 480 602	1 557 969	1 799 576	6 254 967
		Biens et Services		1 236 170	1 230 410	1 293 769	1 494 403	5 254 752
		Indemnités		180 650	250 192	264 200	305 173	1 000 215
5	**OPERATIONS D' INVESTISSEMENT**			**50 150 202**	**26 503 338**	**46 284 531**	**74 812 599**	**197 750 670**
	Financement	Intérieur		44 127 120	20 838 783	40 042 659	50 808 128	155 816 690
	10	RPI		44 127 120	20 838 783	40 042 659	50 808 128	155 816 690
		Biens et Services		44 127 120	20 838 783	40 042 659	50 808 128	155 816 690
	Financement	Intérieur		0	100 000	192 154	243 815	535 969
	20	DTI		0	100 000	192 154	243 815	535 969
		Biens et Services		0	100 000	192 154	243 815	535 969
	Financement	Intérieur		0	371 908	714 637	906 768	1 993 313
	30	TVA		0	371 908	714 637	906 768	1 993 313
		Biens et Services		0	371 908	714 637	906 768	1 993 313
	Financement	Extérieur		6 023 082	5 192 647	5 335 081	22 853 888	39 404 698
	70	EE		6 023 082	5 192 647	5 335 081	22 853 888	39 404 698
		Biens et Services		6 023 082	5 192 647	5 335 081	22 853 888	39 404 698
02	**Compte particulier du Trésor**			**1 000 000**	**2 559 557**	**2 559 557**	**2 559 557**	**8 678 671**
3	**OPERATIONS COURANTES - HORS SOLDES**			**1 000 000**	**2 559 557**	**2 559 557**	**2 559 557**	**8 678 671**
	Financement	Intérieur		1 000 000	2 559 557	2 559 557	2 559 557	8 678 671
	10	RPI		1 000 000	2 559 557	2 559 557	2 559 557	8 678 671
		Biens et Services		1 000 000	2 559 557	2 559 557	2 559 557	8 678 671
850	**RECHERCHE SCIENTIFIQUE**			**3 374 926**	**3 781 010**	**3 799 290**	**4 258 665**	**15 213 891**
050	**Administration et Coordination**			**2 675 747**	**2 665 500**	**2 667 373**	**3 074 767**	**11 083 387**
00	**Budget Général**			**2 675 747**	**2 665 500**	**2 667 373**	**3 074 767**	**11 083 387**
3	**OPERATIONS COURANTES - HORS SOLDES**			**2 675 747**	**2 665 500**	**2 667 373**	**3 074 767**	**11 083 387**
	Financement	Intérieur		2 675 747	2 665 500	2 667 373	3 074 767	11 083 387
	10	RPI		2 675 747	2 665 500	2 667 373	3 074 767	11 083 387
		Transferts		2 519 000	2 519 000	2 513 330	2 896 834	10 448 164
		Biens et Services		156 747	146 500	154 043	177 933	635 223
311	**Recherche Scientifique**			**699 179**	**1 115 510**	**1 131 917**	**1 183 898**	**4 130 504**
00	**Budget Général**			**319 550**	**318 800**	**335 207**	**387 188**	**1 360 745**
3	**OPERATIONS COURANTES - HORS SOLDES**			**319 550**	**318 800**	**335 207**	**387 188**	**1 360 745**

Prévision Dépenses - En Milliers d'Ariary

Ministère/Institution-Mission-Programme			LFR 2021	LFI 2022	Prév 2023	Prév 2024	Total
	Financement	Intérieur	319 550	318 800	335 207	387 188	1 360 745
	10	RPI	319 550	318 800	335 207	387 188	1 360 745
		Biens et Services	319 550	318 800	335 207	387 188	1 360 745
02	**Compte particulier du Trésor**		**379 629**	**796 710**	**796 710**	**796 710**	**2 769 759**
3	**OPERATIONS COURANTES - HORS SOLDES**		**379 629**	**796 710**	**796 710**	**796 710**	**2 769 759**
	Financement	Intérieur	379 629	796 710	796 710	796 710	2 769 759
	10	RPI	379 629	796 710	796 710	796 710	2 769 759
		Biens et Services	379 629	796 710	796 710	796 710	2 769 759

Prévision Dépenses - En Milliers d'Ariary

Ministère/Institution-Mission-Programme				LFR 2021	LFI 2022	Prév 2023	Prév 2024	Total
41	**MINISTERE DE L'AGRICULTURE, DE L'ELEVAGE ET DE LA PECHE**			**45 152 466**	**0**	**0**	**0**	**45 152 466**
430	**PECHE**			**45 152 466**	**0**	**0**	**0**	**45 152 466**
033	**Administration et Coordination**			**5 514 614**	**0**	**0**	**0**	**5 514 614**
00	**Budget Général**			**5 514 614**	**0**	**0**	**0**	**5 514 614**
2	**OPERATIONS COURANTES - SOLDES**			**5 514 614**	**0**	**0**	**0**	**5 514 614**
	Financement	Intérieur		5 514 614	0	0	0	5 514 614
	10	RPI		5 514 614	0	0	0	5 514 614
		Indemnités		5 514 614	0	0	0	5 514 614
408	**Développement de la pêche et des ressources halieutiques**			**39 637 852**	**0**	**0**	**0**	**39 637 852**
00	**Budget Général**			**39 637 852**	**0**	**0**	**0**	**39 637 852**
3	**OPERATIONS COURANTES - HORS SOLDES**			**4 803 497**	**0**	**0**	**0**	**4 803 497**
	Financement	Intérieur		4 803 497	0	0	0	4 803 497
	10	RPI		4 803 497	0	0	0	4 803 497
		Indemnités		54 566	0	0	0	54 566
		Biens et Services		427 931	0	0	0	427 931
		Transferts		4 321 000	0	0	0	4 321 000
5	**OPERATIONS D' INVESTISSEMENT**			**34 834 355**	**0**	**0**	**0**	**34 834 355**
	Financement	Intérieur		750 000	0	0	0	750 000
	10	RPI		750 000	0	0	0	750 000
		Biens et Services		750 000	0	0	0	750 000
	Financement	Extérieur		15 770 000	0	0	0	15 770 000
	60	SUB		15 770 000	0	0	0	15 770 000
		Biens et Services		15 770 000	0	0	0	15 770 000
	Financement	Extérieur		18 314 355	0	0	0	18 314 355
	70	EE		18 314 355	0	0	0	18 314 355
		Biens et Services		18 314 355	0	0	0	18 314 355

Prévision Dépenses - En Milliers d'Ariary

Ministère/Institution-Mission-Programme				LFR 2021	LFI 2022	Prév 2023	Prév 2024	Total
44	**MINISTERE DE L'ENVIRONNEMENT ET DU DEVELOPPEMENT DURABLE**			**65 868 333**	**199 437 156**	**307 942 506**	**366 327 476**	**939 575 471**
440	**ENVIRONNEMENT**			**65 868 333**	**199 437 156**	**307 942 506**	**366 327 476**	**939 575 471**
017	**Administration et Coordination**			**24 904 028**	**23 720 176**	**25 061 800**	**28 995 567**	**102 681 571**
	00	**Budget Général**		**24 904 028**	**23 720 176**	**25 061 800**	**28 995 567**	**102 681 571**
		2	**OPERATIONS COURANTES - SOLDES**	**14 979 243**	**15 958 801**	**17 127 023**	**19 840 881**	**67 905 948**
		Financement	Intérieur	14 979 243	15 958 801	17 127 023	19 840 881	67 905 948
		10	RPI	14 979 243	15 958 801	17 127 023	19 840 881	67 905 948
			Indemnités	14 979 243	15 958 801	17 127 023	19 840 881	67 905 948
		3	**OPERATIONS COURANTES - HORS SOLDES**	**8 924 885**	**7 761 375**	**7 934 777**	**9 154 686**	**33 775 723**
		Financement	Intérieur	8 924 885	7 761 375	7 934 777	9 154 686	33 775 723
		10	RPI	8 924 885	7 761 375	7 934 777	9 154 686	33 775 723
			Indemnités	758 628	740 386	781 825	903 080	3 183 919
			Biens et Services	7 266 694	2 748 982	2 890 560	3 338 816	16 245 052
			Transferts	899 563	4 272 007	4 262 392	4 912 790	14 346 752
		5	**OPERATIONS D' INVESTISSEMENT**	**999 900**	**0**	**0**	**0**	**999 900**
		Financement	Intérieur	999 900	0	0	0	999 900
		10	RPI	999 900	0	0	0	999 900
			Biens et Services	999 900	0	0	0	999 900
701	**Gestion durable des ressources naturelles**			**40 823 905**	**175 447 980**	**282 597 855**	**337 005 199**	**835 874 939**
	00	**Budget Général**		**33 023 905**	**167 647 980**	**274 797 855**	**329 205 199**	**804 674 939**
		3	**OPERATIONS COURANTES - HORS SOLDES**	**2 422 805**	**5 897 318**	**6 191 982**	**7 151 765**	**21 663 870**
		Financement	Intérieur	2 422 805	5 897 318	6 191 982	7 151 765	21 663 870
		10	RPI	2 422 805	5 897 318	6 191 982	7 151 765	21 663 870
			Transferts	44 700	167 800	167 414	192 943	572 857
			Indemnités	1 624 682	0	0	0	1 624 682
			Biens et Services	753 423	5 729 518	6 024 568	6 958 822	19 466 331
		5	**OPERATIONS D' INVESTISSEMENT**	**30 601 100**	**161 750 662**	**268 605 873**	**322 053 434**	**783 011 069**
		Financement	Intérieur	0	100 204 000	192 546 493	244 312 616	537 063 109
		10	RPI	0	100 204 000	192 546 493	244 312 616	537 063 109
			Biens et Services	0	100 204 000	192 546 493	244 312 616	537 063 109
		Financement	Intérieur	100	2 574 513	4 947 016	6 277 041	13 798 670
		20	DTI	100	2 574 513	4 947 016	6 277 041	13 798 670
			Biens et Services	100	2 574 513	4 947 016	6 277 041	13 798 670
		Financement	Intérieur	0	2 365 864	4 546 094	5 768 300	12 680 258
		30	TVA	0	2 365 864	4 546 094	5 768 300	12 680 258
			Biens et Services	0	2 365 864	4 546 094	5 768 300	12 680 258
		Financement	Extérieur	30 601 000	54 656 000	50 672 000	35 946 000	171 875 000
		60	SUB	30 601 000	54 656 000	50 672 000	35 946 000	171 875 000
			Biens et Services	30 601 000	54 656 000	50 672 000	35 946 000	171 875 000
		Financement	Extérieur	0	1 950 285	15 894 270	29 749 477	47 594 032
		70	EE	0	1 950 285	15 894 270	29 749 477	47 594 032
			Biens et Services	0	1 950 285	15 894 270	29 749 477	47 594 032
	02	**Compte particulier du Trésor**		**7 800 000**	**7 800 000**	**7 800 000**	**7 800 000**	**31 200 000**
		3	**OPERATIONS COURANTES - HORS SOLDES**	**7 800 000**	**7 800 000**	**7 800 000**	**7 800 000**	**31 200 000**
		Financement	Intérieur	7 800 000	7 800 000	7 800 000	7 800 000	31 200 000
		10	RPI	7 800 000	7 800 000	7 800 000	7 800 000	31 200 000
			Transferts	6 240 000	6 240 000	6 240 000	6 240 000	24 960 000
			Indemnités	100 000	100 000	100 000	100 000	400 000
			Biens et Services	1 460 000	1 460 000	1 460 000	1 460 000	5 840 000
704	**Maintien des fonctions écologiques des écosystèmes malagasy**			**140 400**	**269 000**	**282 851**	**326 710**	**1 018 961**
	00	**Budget Général**		**140 400**	**269 000**	**282 851**	**326 710**	**1 018 961**
		3	**OPERATIONS COURANTES - HORS SOLDES**	**140 400**	**269 000**	**282 851**	**326 710**	**1 018 961**
		Financement	Intérieur	140 400	269 000	282 851	326 710	1 018 961
		10	RPI	140 400	269 000	282 851	326 710	1 018 961
			Biens et Services	140 400	269 000	282 851	326 710	1 018 961

Prévision Dépenses - En Milliers d'Ariary

Ministère/Institution-Mission-Programme				LFR 2021	LFI 2022	Prév 2023	Prév 2024	Total
41	**MINISTERE DE L'AGRICULTURE, DE L'ELEVAGE ET DE LA PECHE**			**428 040 169**	**0**	**0**	**0**	**428 040 169**
480	**AGRICULTURE ET ELEVAGE**			**428 040 169**	**0**	**0**	**0**	**428 040 169**
061	**Administration et Coordination**			**37 091 367**	**0**	**0**	**0**	**37 091 367**
00	**Budget Général**			**37 091 367**	**0**	**0**	**0**	**37 091 367**
2	**OPERATIONS COURANTES - SOLDES**			**26 421 961**	**0**	**0**	**0**	**26 421 961**
	Financement	Intérieur		26 421 961	0	0	0	26 421 961
	10	RPI		26 421 961	0	0	0	26 421 961
		Indemnités		26 421 961	0	0	0	26 421 961
3	**OPERATIONS COURANTES - HORS SOLDES**			**10 669 406**	**0**	**0**	**0**	**10 669 406**
	Financement	Intérieur		10 669 406	0	0	0	10 669 406
	10	RPI		10 669 406	0	0	0	10 669 406
		Biens et Services		2 918 133	0	0	0	2 918 133
		Transferts		6 773 412	0	0	0	6 773 412
		Indemnités		977 861	0	0	0	977 861
411	**Agriculture**			**389 501 898**	**0**	**0**	**0**	**389 501 898**
00	**Budget Général**			**389 501 898**	**0**	**0**	**0**	**389 501 898**
3	**OPERATIONS COURANTES - HORS SOLDES**			**4 926 169**	**0**	**0**	**0**	**4 926 169**
	Financement	Intérieur		4 926 169	0	0	0	4 926 169
	10	RPI		4 926 169	0	0	0	4 926 169
		Transferts		1 800 000	0	0	0	1 800 000
		Biens et Services		2 274 196	0	0	0	2 274 196
		Indemnités		851 973	0	0	0	851 973
5	**OPERATIONS D' INVESTISSEMENT**			**384 575 729**	**0**	**0**	**0**	**384 575 729**
	Financement	Intérieur		19 820 643	0	0	0	19 820 643
	10	RPI		19 820 643	0	0	0	19 820 643
		Biens et Services		9 465 820	0	0	0	9 465 820
		Transferts		10 354 823	0	0	0	10 354 823
	Financement	Intérieur		58 000	0	0	0	58 000
	20	DTI		58 000	0	0	0	58 000
		Biens et Services		58 000	0	0	0	58 000
	Financement	Extérieur		148 373 000	0	0	0	148 373 000
	60	SUB		148 373 000	0	0	0	148 373 000
		Biens et Services		117 602 201	0	0	0	117 602 201
		Transferts		30 770 799	0	0	0	30 770 799
	Financement	Extérieur		216 324 086	0	0	0	216 324 086
	70	EE		216 324 086	0	0	0	216 324 086
		Transferts		17 013 500	0	0	0	17 013 500
		Biens et Services		199 310 586	0	0	0	199 310 586
412	**Elevage**			**1 446 904**	**0**	**0**	**0**	**1 446 904**
00	**Budget Général**			**1 446 904**	**0**	**0**	**0**	**1 446 904**
3	**OPERATIONS COURANTES - HORS SOLDES**			**537 030**	**0**	**0**	**0**	**537 030**
	Financement	Intérieur		537 030	0	0	0	537 030
	10	RPI		537 030	0	0	0	537 030
		Biens et Services		415 457	0	0	0	415 457
		Transferts		90 000	0	0	0	90 000
		Indemnités		31 573	0	0	0	31 573
5	**OPERATIONS D' INVESTISSEMENT**			**909 874**	**0**	**0**	**0**	**909 874**
	Financement	Intérieur		909 874	0	0	0	909 874
	10	RPI		909 874	0	0	0	909 874
		Biens et Services		909 874	0	0	0	909 874

Prévision Dépenses - En Milliers d'Ariary

Ministère/Institution-Mission-Programme				LFR 2021	LFI 2022	Prév 2023	Prév 2024	Total
81	**MINISTERE DE L'EDUCATION NATIONALE**			**1 295 954 787**	**1 550 491 476**	**1 693 728 575**	**1 845 344 499**	**6 385 519 337**
812	**EDUCATION**			**1 295 954 787**	**1 550 491 476**	**1 693 728 575**	**1 845 344 499**	**6 385 519 337**
067	**Administration et coordination**			**948 102 033**	**1 008 621 039**	**1 081 743 743**	**1 252 468 525**	**4 290 935 340**
00	**Budget Général**			**947 186 288**	**1 005 626 246**	**1 078 748 950**	**1 249 473 732**	**4 281 035 216**
2	**OPERATIONS COURANTES - SOLDES**			**938 812 990**	**990 965 596**	**1 063 458 288**	**1 231 817 528**	**4 225 054 402**
	Financement	Intérieur		938 812 990	990 965 596	1 063 458 288	1 231 817 528	4 225 054 402
	10	RPI		938 812 990	990 965 596	1 063 458 288	1 231 817 528	4 225 054 402
		Indemnités		938 812 990	990 965 596	1 063 458 288	1 231 817 528	4 225 054 402
3	**OPERATIONS COURANTES - HORS SOLDES**			**8 373 298**	**14 660 650**	**15 290 662**	**17 656 204**	**55 980 814**
	Financement	Intérieur		8 373 298	14 660 650	15 290 662	17 656 204	55 980 814
	10	RPI		8 373 298	14 660 650	15 290 662	17 656 204	55 980 814
		Indemnités		44 112	62 620	66 124	76 380	249 236
		Biens et Services		7 033 424	12 277 418	12 909 158	14 911 151	47 131 151
		Transferts		1 295 762	2 320 612	2 315 380	2 668 673	8 600 427
02	**Compte particulier du Trésor**			**915 745**	**2 994 793**	**2 994 793**	**2 994 793**	**9 900 124**
3	**OPERATIONS COURANTES - HORS SOLDES**			**915 745**	**2 994 793**	**2 994 793**	**2 994 793**	**9 900 124**
	Financement	Intérieur		915 745	2 994 793	2 994 793	2 994 793	9 900 124
	10	RPI		915 745	2 994 793	2 994 793	2 994 793	9 900 124
		Biens et Services		915 745	2 994 793	2 994 793	2 994 793	9 900 124
313	**Education préscolaire**			**5 400 320**	**8 530 380**	**8 511 463**	**9 810 234**	**32 252 397**
00	**Budget Général**			**5 400 320**	**8 530 380**	**8 511 463**	**9 810 234**	**32 252 397**
3	**OPERATIONS COURANTES - HORS SOLDES**			**5 400 320**	**8 530 380**	**8 511 463**	**9 810 234**	**32 252 397**
	Financement	Intérieur		5 400 320	8 530 380	8 511 463	9 810 234	32 252 397
	10	RPI		5 400 320	8 530 380	8 511 463	9 810 234	32 252 397
		Transferts		5 400 320	8 525 130	8 505 944	9 803 860	32 235 254
		Biens et Services		0	5 250	5 519	6 374	17 143
314	**Education fondamentale de 9 ans**			**324 418 339**	**522 329 138**	**592 461 569**	**570 610 614**	**2 009 819 660**
00	**Budget Général**			**316 639 175**	**512 408 947**	**582 541 378**	**560 690 423**	**1 972 279 923**
3	**OPERATIONS COURANTES - HORS SOLDES**			**150 965 495**	**196 455 763**	**199 667 265**	**230 305 265**	**777 393 788**
	Financement	Intérieur		150 965 495	196 455 763	199 667 265	230 305 265	777 393 788
	10	RPI		150 965 495	196 455 763	199 667 265	230 305 265	777 393 788
		Indemnités		8 898 240	35 926 877	37 938 293	43 821 975	126 585 385
		Transferts		96 591 624	131 487 244	131 191 433	151 209 935	510 480 236
		Biens et Services		45 475 631	29 041 642	30 537 539	35 273 355	140 328 167
5	**OPERATIONS D' INVESTISSEMENT**			**165 673 680**	**315 953 184**	**382 874 113**	**330 385 158**	**1 194 886 135**
	Financement	Intérieur		30 951 000	72 000 000	138 351 240	175 546 970	416 849 210
	10	RPI		30 951 000	72 000 000	138 351 240	175 546 970	416 849 210
		Biens et Services		30 951 000	72 000 000	138 351 240	175 546 970	416 849 210
	Financement	Intérieur		0	9 107 449	17 500 369	22 205 344	48 813 162
	20	DTI		0	9 107 449	17 500 369	22 205 344	48 813 162
		Biens et Services		0	9 107 449	17 500 369	22 205 344	48 813 162
	Financement	Intérieur		0	11 216 012	21 552 069	27 346 344	60 114 425
	30	TVA		0	11 216 012	21 552 069	27 346 344	60 114 425
		Biens et Services		0	11 216 012	21 552 069	27 346 344	60 114 425
	Financement	Extérieur		95 478 000	188 870 000	128 396 200	105 286 500	518 030 700
	60	SUB		95 478 000	188 870 000	128 396 200	105 286 500	518 030 700
		Biens et Services		95 478 000	188 870 000	128 396 200	105 286 500	518 030 700
	Financement	Extérieur		39 244 680	34 759 723	77 074 235	0	151 078 638
	70	EE		39 244 680	34 759 723	77 074 235	0	151 078 638
		Transferts		315 043	281 000	620 000	0	1 216 043
		Biens et Services		38 929 637	34 478 723	76 454 235	0	149 862 595
02	**Compte particulier du Trésor**			**7 779 164**	**9 920 191**	**9 920 191**	**9 920 191**	**37 539 737**
3	**OPERATIONS COURANTES - HORS SOLDES**			**7 779 164**	**9 920 191**	**9 920 191**	**9 920 191**	**37 539 737**
	Financement	Intérieur		7 779 164	9 920 191	9 920 191	9 920 191	37 539 737
	10	RPI		7 779 164	9 920 191	9 920 191	9 920 191	37 539 737
		Biens et Services		7 779 164	4 228 037	4 228 037	4 228 037	20 463 275
		Transferts		0	5 692 154	5 692 154	5 692 154	17 076 462

Prévision Dépenses - En Milliers d'Ariary

Ministère/Institution-Mission-Programme				LFR 2021	LFI 2022	Prév 2023	Prév 2024	Total
315	**Education non formelle**			**474 733**	**488 433**	**492 083**	**567 398**	**2 022 647**
00	**Budget Général**			**474 733**	**488 433**	**492 083**	**567 398**	**2 022 647**
3	**OPERATIONS COURANTES - HORS SOLDES**			**474 733**	**488 433**	**492 083**	**567 398**	**2 022 647**
	Financement	Intérieur		474 733	488 433	492 083	567 398	2 022 647
	10	RPI		474 733	488 433	492 083	567 398	2 022 647
		Biens et Services		74 733	88 433	92 983	107 400	363 549
		Transferts		400 000	400 000	399 100	459 998	1 659 098
316	**Enseignement secondaire générale**			**17 559 362**	**10 522 486**	**10 519 717**	**11 887 728**	**50 489 293**
00	**Budget Général**			**11 779 362**	**8 962 561**	**8 959 792**	**10 327 803**	**40 029 518**
3	**OPERATIONS COURANTES - HORS SOLDES**			**7 886 862**	**8 962 561**	**8 959 792**	**10 327 803**	**36 137 018**
	Financement	Intérieur		7 886 862	8 962 561	8 959 792	10 327 803	36 137 018
	10	RPI		7 886 862	8 962 561	8 959 792	10 327 803	36 137 018
		Biens et Services		2 600 362	323 811	340 481	393 279	3 657 933
		Transferts		5 286 500	8 638 750	8 619 311	9 934 524	32 479 085
5	**OPERATIONS D' INVESTISSEMENT**			**3 892 500**	**0**	**0**	**0**	**3 892 500**
	Financement	Intérieur		3 892 500	0	0	0	3 892 500
	10	RPI		3 892 500	0	0	0	3 892 500
		Biens et Services		3 892 500	0	0	0	3 892 500
02	**Compte particulier du Trésor**			**5 780 000**	**1 559 925**	**1 559 925**	**1 559 925**	**10 459 775**
3	**OPERATIONS COURANTES - HORS SOLDES**			**5 780 000**	**1 559 925**	**1 559 925**	**1 559 925**	**10 459 775**
	Financement	Intérieur		5 780 000	1 559 925	1 559 925	1 559 925	10 459 775
	10	RPI		5 780 000	1 559 925	1 559 925	1 559 925	10 459 775
		Biens et Services		5 780 000	1 559 925	1 559 925	1 559 925	10 459 775

Prévision Dépenses - En Milliers d'Ariary

Ministère/Institution-Mission-Programme	LFR 2021	LFI 2022	Prév 2023	Prév 2024	Total
67 MINISTERE DES TRANSPORTS ET DE LA METEOROLOGIE	**0**	**70 691 589**	**178 826 821**	**405 707 313**	**655 225 723**
630 TRANSPORT	**0**	**70 055 489**	**178 168 870**	**404 947 860**	**653 172 219**
022 Administration et Coordination	**0**	**7 628 227**	**8 136 700**	**9 418 130**	**25 183 057**
00 Budget Général	**0**	**7 628 227**	**8 136 700**	**9 418 130**	**25 183 057**
2 OPERATIONS COURANTES - SOLDES	**0**	**5 481 365**	**5 882 614**	**6 814 727**	**18 178 706**
Financement Intérieur	0	5 481 365	5 882 614	6 814 727	18 178 706
10 RPI	0	5 481 365	5 882 614	6 814 727	18 178 706
Indemnités	0	5 481 365	5 882 614	6 814 727	18 178 706
3 OPERATIONS COURANTES - HORS SOLDES	**0**	**2 146 862**	**2 254 086**	**2 603 403**	**7 004 351**
Financement Intérieur	0	2 146 862	2 254 086	2 603 403	7 004 351
10 RPI	0	2 146 862	2 254 086	2 603 403	7 004 351
Indemnités	0	374 489	395 454	456 783	1 226 726
Transferts	0	93 000	92 787	106 938	292 725
Biens et Services	0	1 679 373	1 765 845	2 039 682	5 484 900
208 Transports Routier et Ferroviaire	**0**	**52 937 724**	**104 706 234**	**221 113 273**	**378 757 231**
00 Budget Général	**0**	**52 937 724**	**104 706 234**	**221 113 273**	**378 757 231**
3 OPERATIONS COURANTES - HORS SOLDES	**0**	**2 183 724**	**2 215 340**	**2 555 108**	**6 954 172**
Financement Intérieur	0	2 183 724	2 215 340	2 555 108	6 954 172
10 RPI	0	2 183 724	2 215 340	2 555 108	6 954 172
Indemnités	0	152 198	160 719	185 644	498 561
Biens et Services	0	515 700	542 211	626 287	1 684 198
Transferts	0	1 515 826	1 512 410	1 743 177	4 771 413
5 OPERATIONS D' INVESTISSEMENT	**0**	**50 754 000**	**102 490 894**	**218 558 165**	**371 803 059**
Financement Intérieur	0	48 600 000	93 387 087	118 494 205	260 481 292
10 RPI	0	48 600 000	93 387 087	118 494 205	260 481 292
Transferts	0	48 600 000	93 387 087	118 494 205	260 481 292
Financement Intérieur	0	290 000	557 248	707 063	1 554 311
20 DTI	0	290 000	557 248	707 063	1 554 311
Biens et Services	0	290 000	557 248	707 063	1 554 311
Financement Intérieur	0	218 000	418 896	531 516	1 168 412
30 TVA	0	218 000	418 896	531 516	1 168 412
Biens et Services	0	218 000	418 896	531 516	1 168 412
Financement Extérieur	0	1 646 000	0	1 526 000	3 172 000
60 SUB	0	1 646 000	0	1 526 000	3 172 000
Biens et Services	0	1 646 000	0	1 526 000	3 172 000
Financement Extérieur	0	0	8 127 663	97 299 381	105 427 044
70 EE	0	0	8 127 663	97 299 381	105 427 044
Biens et Services	0	0	8 127 663	97 299 381	105 427 044
209 Transports Maritime, Fluvial et Aérien	**0**	**9 489 538**	**65 325 936**	**174 416 457**	**249 231 931**
00 Budget Général	**0**	**9 489 538**	**65 325 936**	**174 416 457**	**249 231 931**
3 OPERATIONS COURANTES - HORS SOLDES	**0**	**2 253 907**	**2 278 489**	**2 627 586**	**7 159 982**
Financement Intérieur	0	2 253 907	2 278 489	2 627 586	7 159 982
10 RPI	0	2 253 907	2 278 489	2 627 586	7 159 982
Biens et Services	0	549 500	577 749	667 335	1 794 584
Transferts	0	1 701 407	1 697 573	1 956 592	5 355 572
Indemnités	0	3 000	3 167	3 659	9 826
5 OPERATIONS D' INVESTISSEMENT	**0**	**7 235 631**	**63 047 447**	**171 788 871**	**242 071 949**
Financement Intérieur	0	274 239	526 962	668 636	1 469 837
30 TVA	0	274 239	526 962	668 636	1 469 837
Biens et Services	0	274 239	526 962	668 636	1 469 837
Financement Extérieur	0	6 961 392	62 520 485	171 120 235	240 602 112
70 EE	0	6 961 392	62 520 485	171 120 235	240 602 112
Biens et Services	0	6 961 392	62 520 485	171 120 235	240 602 112
680 METEOROLOGIE	**0**	**636 100**	**657 951**	**759 453**	**2 053 504**
211 Développement météorologique	**0**	**636 100**	**657 951**	**759 453**	**2 053 504**
00 Budget Général	**0**	**636 100**	**657 951**	**759 453**	**2 053 504**
3 OPERATIONS COURANTES - HORS SOLDES	**0**	**636 100**	**657 951**	**759 453**	**2 053 504**

Prévision Dépenses - En Milliers d'Ariary

Ministère/Institution-Mission-Programme		LFR 2021	LFI 2022	Prév 2023	Prév 2024	Total
Financement	Intérieur	0	636 100	657 951	759 453	2 053 504
10	RPI	0	636 100	657 951	759 453	2 053 504
	Biens et Services	0	421 100	442 745	511 386	1 375 231
	Indemnités	0	12 000	12 668	14 636	39 304
	Transferts	0	203 000	202 538	233 431	638 969

Prévision Dépenses - En Milliers d'Ariary

Ministère/Institution-Mission-Programme				LFR 2021	LFI 2022	Prév 2023	Prév 2024	Total
71	**MINISTÈRE DE LA SANTÉ PUBLIQUE**			**660 242 017**	**745 247 110**	**861 005 151**	**1 141 500 808**	**3 407 995 086**
710	**SANTE**			**660 242 017**	**745 247 110**	**861 005 151**	**1 141 500 808**	**3 407 995 086**
024	**Administration et Coordination**			**248 701 505**	**279 714 460**	**307 340 323**	**356 142 227**	**1 191 898 515**
00	**Budget Général**			**248 701 505**	**279 714 460**	**307 340 323**	**356 142 227**	**1 191 898 515**
2	**OPERATIONS COURANTES - SOLDES**			**237 461 640**	**263 381 593**	**282 661 718**	**327 450 716**	**1 110 955 667**
	Financement	Intérieur		237 461 640	263 381 593	282 661 718	327 450 716	1 110 955 667
	10	RPI		237 461 640	263 381 593	282 661 718	327 450 716	1 110 955 667
		Indemnités		237 461 640	263 381 593	282 661 718	327 450 716	1 110 955 667
3	**OPERATIONS COURANTES - HORS SOLDES**			**6 016 865**	**6 044 117**	**6 290 630**	**7 263 201**	**25 614 813**
	Financement	Intérieur		6 016 865	6 044 117	6 290 630	7 263 201	25 614 813
	10	RPI		6 016 865	6 044 117	6 290 630	7 263 201	25 614 813
		Biens et Services		4 245 107	4 833 008	5 081 793	5 869 888	20 029 796
		Transferts		836 144	1 203 309	1 200 601	1 383 799	4 623 853
		Indemnités		935 614	7 800	8 236	9 514	961 164
5	**OPERATIONS D' INVESTISSEMENT**			**5 223 000**	**10 288 750**	**18 387 975**	**21 428 310**	**55 328 035**
	Financement	Intérieur		0	8 733 750	16 782 293	21 294 213	46 810 256
	10	RPI		0	8 733 750	16 782 293	21 294 213	46 810 256
		Biens et Services		0	8 733 750	16 782 293	21 294 213	46 810 256
	Financement	Intérieur		0	55 000	105 682	134 097	294 779
	20	DTI		0	55 000	105 682	134 097	294 779
		Biens et Services		0	55 000	105 682	134 097	294 779
	Financement	Extérieur		5 223 000	1 500 000	1 500 000	0	8 223 000
	60	SUB		5 223 000	1 500 000	1 500 000	0	8 223 000
		Biens et Services		5 223 000	1 500 000	1 500 000	0	8 223 000
505	**Lutte contre les maladies**			**164 616 432**	**128 480 826**	**99 064 754**	**262 209 776**	**654 371 788**
00	**Budget Général**			**162 137 346**	**124 136 570**	**99 064 754**	**262 209 776**	**647 548 446**
3	**OPERATIONS COURANTES - HORS SOLDES**			**791 710**	**807 682**	**849 214**	**980 912**	**3 429 518**
	Financement	Intérieur		791 710	807 682	849 214	980 912	3 429 518
	10	RPI		791 710	807 682	849 214	980 912	3 429 518
		Indemnités		850	0	0	0	850
		Biens et Services		790 860	807 682	849 214	980 912	3 428 668
5	**OPERATIONS D' INVESTISSEMENT**			**161 345 636**	**123 328 888**	**98 215 540**	**261 228 864**	**644 118 928**
	Financement	Intérieur		1 675 000	6 600 000	12 682 195	16 091 804	37 048 999
	10	RPI		1 675 000	6 600 000	12 682 195	16 091 804	37 048 999
		Transferts		0	3 900 000	7 494 025	9 508 794	20 902 819
		Biens et Services		1 675 000	2 700 000	5 188 170	6 583 010	16 146 180
	Financement	Intérieur		0	495 000	951 146	1 206 867	2 653 013
	20	DTI		0	495 000	951 146	1 206 867	2 653 013
		Biens et Services		0	495 000	951 146	1 206 867	2 653 013
	Financement	Intérieur		0	2 330 000	4 477 199	5 680 893	12 488 092
	30	TVA		0	2 330 000	4 477 199	5 680 893	12 488 092
		Biens et Services		0	2 330 000	4 477 199	5 680 893	12 488 092
	Financement	Extérieur		149 829 000	103 762 000	80 105 000	238 249 300	571 945 300
	60	SUB		149 829 000	103 762 000	80 105 000	238 249 300	571 945 300
		Biens et Services		149 829 000	103 762 000	80 105 000	238 249 300	571 945 300
	Financement	Extérieur		9 841 636	10 141 888	0	0	19 983 524
	70	EE		9 841 636	10 141 888	0	0	19 983 524
		Biens et Services		9 841 636	10 141 888	0	0	19 983 524
05	**Fonds de Contrevaleur**			**2 479 086**	**4 344 256**	**0**	**0**	**6 823 342**
5	**OPERATIONS D' INVESTISSEMENT**			**2 479 086**	**4 344 256**	**0**	**0**	**6 823 342**
	Financement	Intérieur		2 479 086	4 344 256	0	0	6 823 342
	40	FCV		2 479 086	4 344 256	0	0	6 823 342
		Biens et Services		2 479 086	4 344 256	0	0	6 823 342
506	**Survie et développement de la mère et de l'enfant**			**153 124 908**	**150 875 156**	**160 813 341**	**148 500 113**	**613 313 518**
00	**Budget Général**			**153 124 908**	**150 875 156**	**160 813 341**	**148 500 113**	**613 313 518**
3	**OPERATIONS COURANTES - HORS SOLDES**			**3 797 921**	**6 636 641**	**6 642 464**	**7 657 051**	**24 734 077**
	Financement	Intérieur		3 797 921	6 636 641	6 642 464	7 657 051	24 734 077
	10	RPI		3 797 921	6 636 641	6 642 464	7 657 051	24 734 077

Prévision Dépenses - En Milliers d'Ariary

Ministère/Institution-Mission-Programme				LFR 2021	LFI 2022	Prév 2023	Prév 2024	Total
			Biens et Services	297 601	386 641	406 525	469 570	1 560 337
			Indemnités	320	0	0	0	320
			Transferts	3 500 000	6 250 000	6 235 939	7 187 481	23 173 420
	5	**OPERATIONS D' INVESTISSEMENT**		**149 326 987**	**144 238 515**	**154 170 877**	**140 843 062**	**588 579 441**
	Financement	Intérieur		666 900	8 769 900	16 851 757	21 382 351	47 670 908
	10	RPI		666 900	8 769 900	16 851 757	21 382 351	47 670 908
			Transferts	0	7 000 000	13 450 815	17 067 066	37 517 881
			Biens et Services	666 900	1 769 900	3 400 942	4 315 285	10 153 027
	Financement	Intérieur		0	220 000	422 735	536 389	1 179 124
	20	DTI		0	220 000	422 735	536 389	1 179 124
			Biens et Services	0	220 000	422 735	536 389	1 179 124
	Financement	Extérieur		62 655 000	46 000 000	61 455 000	59 955 000	230 065 000
	60	SUB		62 655 000	46 000 000	61 455 000	59 955 000	230 065 000
			Biens et Services	62 655 000	46 000 000	61 455 000	59 955 000	230 065 000
	Financement	Extérieur		86 005 087	89 248 615	75 441 385	58 969 322	309 664 409
	70	EE		86 005 087	89 248 615	75 441 385	58 969 322	309 664 409
			Biens et Services	86 005 087	89 248 615	75 441 385	58 969 322	309 664 409
508	**Fourniture des soins de santé de qualité**			**93 799 172**	**186 176 668**	**293 786 733**	**374 648 692**	**948 411 265**
00	**Budget Général**			**93 799 172**	**183 306 348**	**293 786 733**	**374 648 692**	**945 540 945**
	3	**OPERATIONS COURANTES - HORS SOLDES**		**41 257 362**	**53 456 119**	**53 924 627**	**62 181 950**	**210 820 058**
	Financement	Intérieur		41 257 362	53 456 119	53 924 627	62 181 950	210 820 058
	10	RPI		41 257 362	53 456 119	53 924 627	62 181 950	210 820 058
			Biens et Services	10 046 610	10 983 502	11 547 603	13 338 624	45 916 339
			Indemnités	452 329	0	0	0	452 329
			Transferts	30 758 423	42 472 617	42 377 024	48 843 326	164 451 390
	5	**OPERATIONS D' INVESTISSEMENT**		**52 541 810**	**129 850 229**	**239 862 106**	**312 466 742**	**734 720 887**
	Financement	Intérieur		39 865 501	116 770 250	224 379 287	284 703 655	665 718 693
	10	RPI		39 865 501	116 770 250	224 379 287	284 703 655	665 718 693
			Biens et Services	31 667 753	116 770 250	224 379 287	284 703 655	657 520 945
			Transferts	8 197 748	0	0	0	8 197 748
	Financement	Intérieur		0	44 091	84 722	107 500	236 313
	20	DTI		0	44 091	84 722	107 500	236 313
			Biens et Services	0	44 091	84 722	107 500	236 313
	Financement	Extérieur		4 803 000	2 894 000	2 894 000	1 447 000	12 038 000
	60	SUB		4 803 000	2 894 000	2 894 000	1 447 000	12 038 000
			Biens et Services	4 803 000	2 894 000	2 894 000	1 447 000	12 038 000
	Financement	Extérieur		7 873 309	10 141 888	12 504 097	26 208 587	56 727 881
	70	EE		7 873 309	10 141 888	12 504 097	26 208 587	56 727 881
			Biens et Services	7 873 309	10 141 888	12 504 097	26 208 587	56 727 881
05	**Fonds de Contrevaleur**			**0**	**2 870 320**	**0**	**0**	**2 870 320**
	5	**OPERATIONS D' INVESTISSEMENT**		**0**	**2 870 320**	**0**	**0**	**2 870 320**
	Financement	Intérieur		0	2 870 320	0	0	2 870 320
	40	FCV		0	2 870 320	0	0	2 870 320
			Biens et Services	0	2 870 320	0	0	2 870 320

Prévision Dépenses - En Milliers d'Ariary

Ministère/Institution-Mission-Programme				LFR 2021	LFI 2022	Prév 2023	Prév 2024	Total
37	**MINISTERE DE LA COMMUNICATION ET DE LA CULTURE**			**26 814 315**	**23 207 543**	**26 591 437**	**31 297 793**	**107 911 088**
370	**COMMUNICATION**			**16 342 078**	**21 000 103**	**24 226 606**	**28 558 631**	**90 127 418**
030	**Administration et Coordination**			**15 209 078**	**18 351 379**	**19 381 108**	**22 412 815**	**75 354 380**
00	**Budget Général**			**15 209 078**	**18 351 379**	**19 381 108**	**22 412 815**	**75 354 380**
2	**OPERATIONS COURANTES - SOLDES**			**8 127 448**	**8 478 141**	**9 098 764**	**10 540 495**	**36 244 848**
	Financement	Intérieur		8 127 448	8 478 141	9 098 764	10 540 495	36 244 848
	10	RPI		8 127 448	8 478 141	9 098 764	10 540 495	36 244 848
		Indemnités		8 127 448	8 478 141	9 098 764	10 540 495	36 244 848
3	**OPERATIONS COURANTES - HORS SOLDES**			**7 081 630**	**9 873 238**	**10 282 344**	**11 872 320**	**39 109 532**
	Financement	Intérieur		7 081 630	9 873 238	10 282 344	11 872 320	39 109 532
	10	RPI		7 081 630	9 873 238	10 282 344	11 872 320	39 109 532
		Biens et Services		4 013 227	7 978 000	8 388 952	9 689 910	30 070 089
		Transferts		1 703 500	1 853 500	1 849 318	2 131 501	7 537 819
		Indemnités		1 364 903	41 738	44 074	50 909	1 501 624
212	**Média**			**1 133 000**	**148 724**	**41 636**	**50 436**	**1 373 796**
00	**Budget Général**			**1 133 000**	**148 724**	**41 636**	**50 436**	**1 373 796**
3	**OPERATIONS COURANTES - HORS SOLDES**			**20 000**	**20 000**	**21 030**	**24 290**	**85 320**
	Financement	Intérieur		20 000	20 000	21 030	24 290	85 320
	10	RPI		20 000	20 000	21 030	24 290	85 320
		Biens et Services		20 000	20 000	21 030	24 290	85 320
5	**OPERATIONS D' INVESTISSEMENT**			**1 113 000**	**128 724**	**20 606**	**26 146**	**1 288 476**
	Financement	Intérieur		0	10 724	20 606	26 146	57 476
	20	DTI		0	10 724	20 606	26 146	57 476
		Biens et Services		0	10 724	20 606	26 146	57 476
	Financement	Extérieur		1 113 000	118 000	0	0	1 231 000
	60	SUB		1 113 000	118 000	0	0	1 231 000
		Biens et Services		1 113 000	118 000	0	0	1 231 000
213	**Développement des infrastructures Radio et Télévision**			**0**	**2 500 000**	**4 803 862**	**6 095 380**	**13 399 242**
00	**Budget Général**			**0**	**2 500 000**	**4 803 862**	**6 095 380**	**13 399 242**
5	**OPERATIONS D' INVESTISSEMENT**			**0**	**2 500 000**	**4 803 862**	**6 095 380**	**13 399 242**
	Financement	Intérieur		0	2 500 000	4 803 862	6 095 380	13 399 242
	10	RPI		0	2 500 000	4 803 862	6 095 380	13 399 242
		Biens et Services		0	2 500 000	4 803 862	6 095 380	13 399 242
860	**CULTURE**			**0**	**2 207 440**	**2 364 831**	**2 739 162**	**7 311 433**
073	**Administration et Coordination**			**0**	**2 130 440**	**2 286 394**	**2 648 680**	**7 065 514**
00	**Budget Général**			**0**	**2 130 440**	**2 286 394**	**2 648 680**	**7 065 514**
2	**OPERATIONS COURANTES - SOLDES**			**0**	**2 130 440**	**2 286 394**	**2 648 680**	**7 065 514**
	Financement	Intérieur		0	2 130 440	2 286 394	2 648 680	7 065 514
	10	RPI		0	2 130 440	2 286 394	2 648 680	7 065 514
		Indemnités		0	2 130 440	2 286 394	2 648 680	7 065 514
831	**Culture**			**0**	**77 000**	**78 437**	**90 482**	**245 919**
00	**Budget Général**			**0**	**77 000**	**78 437**	**90 482**	**245 919**
3	**OPERATIONS COURANTES - HORS SOLDES**			**0**	**77 000**	**78 437**	**90 482**	**245 919**
	Financement	Intérieur		0	77 000	78 437	90 482	245 919
	10	RPI		0	77 000	78 437	90 482	245 919
		Transferts		0	47 000	46 893	54 048	147 941
		Biens et Services		0	30 000	31 544	36 434	97 978
862	**CULTURE ET ARTISANAT**			**10 472 237**	**0**	**0**	**0**	**10 472 237**
064	**Administration et Coordination**			**3 556 751**	**0**	**0**	**0**	**3 556 751**
00	**Budget Général**			**3 556 751**	**0**	**0**	**0**	**3 556 751**
2	**OPERATIONS COURANTES - SOLDES**			**3 556 751**	**0**	**0**	**0**	**3 556 751**
	Financement	Intérieur		3 556 751	0	0	0	3 556 751
	10	RPI		3 556 751	0	0	0	3 556 751
		Indemnités		3 556 751	0	0	0	3 556 751
831	**Culture**			**6 915 486**	**0**	**0**	**0**	**6 915 486**
00	**Budget Général**			**6 915 486**	**0**	**0**	**0**	**6 915 486**
3	**OPERATIONS COURANTES - HORS SOLDES**			**315 486**	**0**	**0**	**0**	**315 486**

Prévision Dépenses - En Milliers d'Ariary

Ministère/Institution-Mission-Programme			LFR 2021	LFI 2022	Prév 2023	Prév 2024	Total
	Financement	Intérieur	315 486	0	0	0	315 486
	10	RPI	315 486	0	0	0	315 486
		Transferts	47 000	0	0	0	47 000
		Indemnités	238 486	0	0	0	238 486
		Biens et Services	30 000	0	0	0	30 000
5	**OPERATIONS D' INVESTISSEMENT**		**6 600 000**	**0**	**0**	**0**	**6 600 000**
	Financement	Intérieur	6 600 000	0	0	0	6 600 000
	10	RPI	6 600 000	0	0	0	6 600 000
		Biens et Services	6 600 000	0	0	0	6 600 000

Prévision Dépenses - En Milliers d'Ariary

Ministère/Institution-Mission-Programme				LFR 2021	LFI 2022	Prév 2023	Prév 2024	Total
63	**MINISTERE DES TRANSPORTS, DU TOURISME ET DE LA METEOROLOGIE**			**8 397 683**	**0**	**0**	**0**	**8 397 683**
350	**TOURISME**			**8 397 683**	**0**	**0**	**0**	**8 397 683**
040	**Administration et Coordination**			**6 339 991**	**0**	**0**	**0**	**6 339 991**
00	**Budget Général**			**6 339 991**	**0**	**0**	**0**	**6 339 991**
2	**OPERATIONS COURANTES - SOLDES**			**3 215 586**	**0**	**0**	**0**	**3 215 586**
	Financement	Intérieur		3 215 586	0	0	0	3 215 586
	10	RPI		3 215 586	0	0	0	3 215 586
		Indemnités		3 215 586	0	0	0	3 215 586
3	**OPERATIONS COURANTES - HORS SOLDES**			**387 405**	**0**	**0**	**0**	**387 405**
	Financement	Intérieur		387 405	0	0	0	387 405
	10	RPI		387 405	0	0	0	387 405
		Biens et Services		164 982	0	0	0	164 982
		Transferts		20 000	0	0	0	20 000
		Indemnités		202 423	0	0	0	202 423
5	**OPERATIONS D' INVESTISSEMENT**			**2 737 000**	**0**	**0**	**0**	**2 737 000**
	Financement	Extérieur		2 737 000	0	0	0	2 737 000
	60	SUB		2 737 000	0	0	0	2 737 000
		Biens et Services		2 737 000	0	0	0	2 737 000
618	**Administration, normalisation et formalisation du secteur tourisme**			**172 902**	**0**	**0**	**0**	**172 902**
00	**Budget Général**			**172 902**	**0**	**0**	**0**	**172 902**
3	**OPERATIONS COURANTES - HORS SOLDES**			**172 902**	**0**	**0**	**0**	**172 902**
	Financement	Intérieur		172 902	0	0	0	172 902
	10	RPI		172 902	0	0	0	172 902
		Transferts		95 000	0	0	0	95 000
		Biens et Services		77 902	0	0	0	77 902
619	**Aménagement et développement du secteur tourisme**			**1 884 790**	**0**	**0**	**0**	**1 884 790**
00	**Budget Général**			**1 884 790**	**0**	**0**	**0**	**1 884 790**
3	**OPERATIONS COURANTES - HORS SOLDES**			**1 884 790**	**0**	**0**	**0**	**1 884 790**
	Financement	Intérieur		1 884 790	0	0	0	1 884 790
	10	RPI		1 884 790	0	0	0	1 884 790
		Transferts		1 164 844	0	0	0	1 164 844
		Biens et Services		557 835	0	0	0	557 835
		Indemnités		162 111	0	0	0	162 111

Prévision Dépenses - En Milliers d'Ariary

Ministère/Institution-Mission-Programme	LFR 2021	LFI 2022	Prév 2023	Prév 2024	Total
65 MINISTERE DES TRAVAUX PUBLICS	**0**	**1 145 361 733**	**2 165 500 134**	**1 904 575 891**	**5 215 437 758**
610 TRAVAUX PUBLICS	**0**	**1 145 361 733**	**2 165 500 134**	**1 904 575 891**	**5 215 437 758**
020 Administration et Coordination	**0**	**14 962 151**	**15 603 232**	**18 034 631**	**48 600 014**
00 Budget Général	**0**	**14 962 151**	**15 603 232**	**18 034 631**	**48 600 014**
2 OPERATIONS COURANTES - SOLDES	**0**	**6 740 589**	**7 234 017**	**8 380 272**	**22 354 878**
Financement Intérieur	0	6 740 589	7 234 017	8 380 272	22 354 878
10 RPI	0	6 740 589	7 234 017	8 380 272	22 354 878
Indemnités	0	6 740 589	7 234 017	8 380 272	22 354 878
3 OPERATIONS COURANTES - HORS SOLDES	**0**	**8 221 562**	**8 369 215**	**9 654 359**	**26 245 136**
Financement Intérieur	0	8 221 562	8 369 215	9 654 359	26 245 136
10 RPI	0	8 221 562	8 369 215	9 654 359	26 245 136
Indemnités	0	54 290	57 328	66 219	177 837
Biens et Services	0	3 031 629	3 187 801	3 682 168	9 901 598
Transferts	0	5 135 643	5 124 086	5 905 972	16 165 701
206 Développement des infrastructures routières	**0**	**1 129 270 582**	**2 148 717 222**	**1 885 179 022**	**5 163 166 826**
00 Budget Général	**0**	**1 129 270 582**	**2 148 717 222**	**1 885 179 022**	**5 163 166 826**
3 OPERATIONS COURANTES - HORS SOLDES	**0**	**251 000**	**262 368**	**302 983**	**816 351**
Financement Intérieur	0	251 000	262 368	302 983	816 351
10 RPI	0	251 000	262 368	302 983	816 351
Biens et Services	0	222 000	233 434	269 634	725 068
Transferts	0	29 000	28 934	33 349	91 283
5 OPERATIONS D' INVESTISSEMENT	**0**	**1 129 019 582**	**2 148 454 854**	**1 884 876 039**	**5 162 350 475**
Financement Intérieur	0	414 119 902	795 750 018	1 009 687 408	2 219 557 328
10 RPI	0	414 119 902	795 750 018	1 009 687 408	2 219 557 328
Transferts	0	54 539 526	104 800 150	132 975 668	292 315 344
Biens et Services	0	359 580 376	690 949 868	876 711 740	1 927 241 984
Financement Intérieur	0	170 000	326 642	414 464	911 106
20 DTI	0	170 000	326 642	414 464	911 106
Biens et Services	0	170 000	326 642	414 464	911 106
Financement Extérieur	0	77 471 200	48 620 400	35 431 000	161 522 600
60 SUB	0	77 471 200	48 620 400	35 431 000	161 522 600
Biens et Services	0	77 471 200	48 620 400	35 431 000	161 522 600
Financement Extérieur	0	637 258 480	1 303 757 794	839 343 167	2 780 359 441
70 EE	0	637 258 480	1 303 757 794	839 343 167	2 780 359 441
Biens et Services	0	637 258 480	1 303 757 794	839 343 167	2 780 359 441
218 Gestion du patrimoine routier	**0**	**1 129 000**	**1 179 680**	**1 362 238**	**3 670 918**
00 Budget Général	**0**	**1 129 000**	**1 179 680**	**1 362 238**	**3 670 918**
3 OPERATIONS COURANTES - HORS SOLDES	**0**	**1 129 000**	**1 179 680**	**1 362 238**	**3 670 918**
Financement Intérieur	0	1 129 000	1 179 680	1 362 238	3 670 918
10 RPI	0	1 129 000	1 179 680	1 362 238	3 670 918
Biens et Services	0	991 000	1 042 002	1 203 561	3 236 563
Transferts	0	138 000	137 678	158 677	434 355

Prévision Dépenses - En Milliers d'Ariary

Ministère/Institution-Mission-Programme				LFR 2021	LFI 2022	Prév 2023	Prév 2024	Total
63	**MINISTERE DES TRANSPORTS, DU TOURISME ET DE LA METEOROLOGIE**			**130 956 336**	**0**	**0**	**0**	**130 956 336**
630	**TRANSPORT**			**130 956 336**	**0**	**0**	**0**	**130 956 336**
022	**Administration et Coordination**			**8 549 727**	**0**	**0**	**0**	**8 549 727**
	00	**Budget Général**		**8 549 727**	**0**	**0**	**0**	**8 549 727**
		2	**OPERATIONS COURANTES - SOLDES**	**5 396 165**	**0**	**0**	**0**	**5 396 165**
		Financement	Intérieur	5 396 165	0	0	0	5 396 165
		10	RPI	5 396 165	0	0	0	5 396 165
			Indemnités	5 396 165	0	0	0	5 396 165
		3	**OPERATIONS COURANTES - HORS SOLDES**	**3 153 562**	**0**	**0**	**0**	**3 153 562**
		Financement	Intérieur	3 153 562	0	0	0	3 153 562
		10	RPI	3 153 562	0	0	0	3 153 562
			Transferts	209 707	0	0	0	209 707
			Indemnités	243 948	0	0	0	243 948
			Biens et Services	2 699 907	0	0	0	2 699 907
208	**Transports Routier et Ferroviaire**			**119 743 746**	**0**	**0**	**0**	**119 743 746**
	00	**Budget Général**		**119 743 746**	**0**	**0**	**0**	**119 743 746**
		3	**OPERATIONS COURANTES - HORS SOLDES**	**2 254 746**	**0**	**0**	**0**	**2 254 746**
		Financement	Intérieur	2 254 746	0	0	0	2 254 746
		10	RPI	2 254 746	0	0	0	2 254 746
			Biens et Services	621 720	0	0	0	621 720
			Transferts	1 403 503	0	0	0	1 403 503
			Indemnités	229 523	0	0	0	229 523
		5	**OPERATIONS D' INVESTISSEMENT**	**117 489 000**	**0**	**0**	**0**	**117 489 000**
		Financement	Intérieur	113 350 000	0	0	0	113 350 000
		10	RPI	113 350 000	0	0	0	113 350 000
			Transferts	110 300 000	0	0	0	110 300 000
			Biens et Services	3 050 000	0	0	0	3 050 000
		Financement	Extérieur	4 139 000	0	0	0	4 139 000
		60	SUB	4 139 000	0	0	0	4 139 000
			Biens et Services	4 139 000	0	0	0	4 139 000
209	**Transports Maritime, Fluvial et Aérien**			**2 662 863**	**0**	**0**	**0**	**2 662 863**
	00	**Budget Général**		**2 662 863**	**0**	**0**	**0**	**2 662 863**
		3	**OPERATIONS COURANTES - HORS SOLDES**	**2 410 917**	**0**	**0**	**0**	**2 410 917**
		Financement	Intérieur	2 410 917	0	0	0	2 410 917
		10	RPI	2 410 917	0	0	0	2 410 917
			Biens et Services	657 838	0	0	0	657 838
			Transferts	1 711 685	0	0	0	1 711 685
			Indemnités	41 394	0	0	0	41 394
		5	**OPERATIONS D' INVESTISSEMENT**	**251 946**	**0**	**0**	**0**	**251 946**
		Financement	Extérieur	251 946	0	0	0	251 946
		70	EE	251 946	0	0	0	251 946
			Biens et Services	251 946	0	0	0	251 946

Prévision Dépenses - En Milliers d'Ariary

Ministère/Institution-Mission-Programme				LFR 2021	LFI 2022	Prév 2023	Prév 2024	Total
65	**MINISTERE DES TRAVAUX PUBLICS**			**0**	**122 725 717**	**77 892 258**	**264 695 226**	**465 313 201**
640	**GRANDS TRAVAUX D'INFRASTRUCTURES ET EQUIPEMENTS**			**0**	**122 725 717**	**77 892 258**	**264 695 226**	**465 313 201**
215	**Développement des infrastructures**			**0**	**122 725 717**	**77 892 258**	**264 695 226**	**465 313 201**
00	**Budget Général**			**0**	**122 725 717**	**77 892 258**	**264 695 226**	**465 313 201**
5	**OPERATIONS D' INVESTISSEMENT**			**0**	**122 725 717**	**77 892 258**	**264 695 226**	**465 313 201**
	Financement	Intérieur		0	19 564 714	37 594 478	47 701 752	104 860 944
	10	RPI		0	19 564 714	37 594 478	47 701 752	104 860 944
		Biens et Services		0	14 416 479	27 701 913	35 149 572	77 267 964
		Transferts		0	5 148 235	9 892 565	12 552 180	27 592 980
	Financement	Intérieur		0	18 000	34 587	43 884	96 471
	20	DTI		0	18 000	34 587	43 884	96 471
		Biens et Services		0	18 000	34 587	43 884	96 471
	Financement	Extérieur		0	103 143 003	40 263 193	216 949 590	360 355 786
	70	EE		0	103 143 003	40 263 193	216 949 590	360 355 786
		Biens et Services		0	103 143 003	40 263 193	216 949 590	360 355 786

Prévision Dépenses - En Milliers d'Ariary

Ministère/Institution-Mission-Programme				LFR 2021	LFI 2022	Prév 2023	Prév 2024	Total
63	**MINISTERE DES TRANSPORTS, DU TOURISME ET DE LA METEOROLOGIE**			**1 215 613**	**0**	**0**	**0**	**1 215 613**
680	**METEOROLOGIE**			**1 215 613**	**0**	**0**	**0**	**1 215 613**
211	**Développement météorologique**			**1 215 613**	**0**	**0**	**0**	**1 215 613**
	00	**Budget Général**		**1 215 613**	**0**	**0**	**0**	**1 215 613**
		3	**OPERATIONS COURANTES - HORS SOLDES**	**1 215 613**	**0**	**0**	**0**	**1 215 613**
		Financement	Intérieur	1 215 613	0	0	0	1 215 613
		10	RPI	1 215 613	0	0	0	1 215 613
			Transferts	229 500	0	0	0	229 500
			Indemnités	108 715	0	0	0	108 715
			Biens et Services	877 398	0	0	0	877 398

Prévision Dépenses - En Milliers d'Ariary

Ministère/Institution-Mission-Programme				LFR 2021	LFI 2022	Prév 2023	Prév 2024	Total
53	**MINISTERE DES MINES ET DES RESSOURCES STRATEGIQUES**			**17 653 388**	**21 882 225**	**27 402 533**	**32 758 506**	**99 696 652**
530	**MINES**			**17 653 388**	**21 882 225**	**27 402 533**	**32 758 506**	**99 696 652**
019	**Administration et Coordination**			**15 837 388**	**15 165 225**	**15 989 371**	**18 482 334**	**65 474 318**
00	**Budget Général**			**15 837 388**	**15 165 225**	**15 989 371**	**18 482 334**	**65 474 318**
2	**OPERATIONS COURANTES - SOLDES**			**4 186 790**	**4 364 911**	**4 684 432**	**5 426 702**	**18 662 835**
	Financement	Intérieur		4 186 790	4 364 911	4 684 432	5 426 702	18 662 835
	10	RPI		4 186 790	4 364 911	4 684 432	5 426 702	18 662 835
		Indemnités		4 186 790	4 364 911	4 684 432	5 426 702	18 662 835
3	**OPERATIONS COURANTES - HORS SOLDES**			**11 550 598**	**10 800 314**	**11 304 939**	**13 055 632**	**46 711 483**
	Financement	Intérieur		11 550 598	10 800 314	11 304 939	13 055 632	46 711 483
	10	RPI		11 550 598	10 800 314	11 304 939	13 055 632	46 711 483
		Transferts		965 177	965 177	962 997	1 109 926	4 003 277
		Biens et Services		9 698 784	9 780 084	10 283 808	11 878 556	41 641 232
		Indemnités		886 637	55 053	58 134	67 150	1 066 974
5	**OPERATIONS D' INVESTISSEMENT**			**100 000**	**0**	**0**	**0**	**100 000**
	Financement	Intérieur		100 000	0	0	0	100 000
	10	RPI		100 000	0	0	0	100 000
		Biens et Services		100 000	0	0	0	100 000
217	**Développement du secteur pétrolier**			**748 000**	**783 500**	**823 855**	**951 612**	**3 306 967**
00	**Budget Général**			**748 000**	**783 500**	**823 855**	**951 612**	**3 306 967**
3	**OPERATIONS COURANTES - HORS SOLDES**			**748 000**	**783 500**	**823 855**	**951 612**	**3 306 967**
	Financement	Intérieur		748 000	783 500	823 855	951 612	3 306 967
	10	RPI		748 000	783 500	823 855	951 612	3 306 967
		Biens et Services		748 000	783 500	823 855	951 612	3 306 967
609	**Développement du secteur Minier**			**1 068 000**	**5 933 500**	**10 589 307**	**13 324 560**	**30 915 367**
00	**Budget Général**			**1 068 000**	**5 933 500**	**10 589 307**	**13 324 560**	**30 915 367**
3	**OPERATIONS COURANTES - HORS SOLDES**			**1 068 000**	**933 500**	**981 582**	**1 133 799**	**4 116 881**
	Financement	Intérieur		1 068 000	933 500	981 582	1 133 799	4 116 881
	10	RPI		1 068 000	933 500	981 582	1 133 799	4 116 881
		Biens et Services		1 068 000	933 500	981 582	1 133 799	4 116 881
5	**OPERATIONS D' INVESTISSEMENT**			**0**	**5 000 000**	**9 607 725**	**12 190 761**	**26 798 486**
	Financement	Intérieur		0	5 000 000	9 607 725	12 190 761	26 798 486
	10	RPI		0	5 000 000	9 607 725	12 190 761	26 798 486
		Biens et Services		0	5 000 000	9 607 725	12 190 761	26 798 486

Prévision Dépenses - En Milliers d'Ariary

Ministère/Institution-Mission-Programme				LFR 2021	LFI 2022	Prév 2023	Prév 2024	Total
51	**MINISTERE DE L'ENERGIE ET DES HYDROCARBURES**			**180 562 005**	**341 435 319**	**552 528 274**	**993 948 057**	**2 068 473 655**
510	**ENERGIE**			**166 523 005**	**327 395 944**	**538 486 873**	**979 900 235**	**2 012 306 057**
031	**Administration et coordination**			**6 438 597**	**5 208 533**	**5 535 135**	**6 404 775**	**23 587 040**
00	**Budget Général**			**6 438 597**	**5 208 533**	**5 535 135**	**6 404 775**	**23 587 040**
2	**OPERATIONS COURANTES - SOLDES**			**3 390 778**	**3 273 045**	**3 512 636**	**4 069 228**	**14 245 687**
	Financement	Intérieur		3 390 778	3 273 045	3 512 636	4 069 228	14 245 687
	10	RPI		3 390 778	3 273 045	3 512 636	4 069 228	14 245 687
		Indemnités		3 390 778	3 273 045	3 512 636	4 069 228	14 245 687
3	**OPERATIONS COURANTES - HORS SOLDES**			**2 047 819**	**1 935 488**	**2 022 499**	**2 335 547**	**8 341 353**
	Financement	Intérieur		2 047 819	1 935 488	2 022 499	2 335 547	8 341 353
	10	RPI		2 047 819	1 935 488	2 022 499	2 335 547	8 341 353
		Indemnités		507 831	54 000	57 022	65 866	684 719
		Biens et Services		1 299 988	1 641 488	1 726 020	1 993 689	6 661 185
		Transferts		240 000	240 000	239 457	275 992	995 449
5	**OPERATIONS D' INVESTISSEMENT**			**1 000 000**	**0**	**0**	**0**	**1 000 000**
	Financement	Intérieur		999 868	0	0	0	999 868
	10	RPI		999 868	0	0	0	999 868
		Biens et Services		999 868	0	0	0	999 868
	Financement	Intérieur		132	0	0	0	132
	20	DTI		132	0	0	0	132
		Biens et Services		132	0	0	0	132
203	**Développement des infrastructures électriques et des ressources d'énergie locales**			**160 084 408**	**322 187 411**	**532 951 738**	**973 495 460**	**1 988 719 017**
00	**Budget Général**			**160 084 408**	**322 187 411**	**532 951 738**	**973 495 460**	**1 988 719 017**
3	**OPERATIONS COURANTES - HORS SOLDES**			**256 500**	**295 625**	**310 838**	**359 046**	**1 222 009**
	Financement	Intérieur		256 500	295 625	310 838	359 046	1 222 009
	10	RPI		256 500	295 625	310 838	359 046	1 222 009
		Biens et Services		256 500	295 625	310 838	359 046	1 222 009
5	**OPERATIONS D' INVESTISSEMENT**			**159 827 908**	**321 891 786**	**532 640 900**	**973 136 414**	**1 987 497 008**
	Financement	Intérieur		0	32 150 113	61 777 888	78 386 873	172 314 874
	10	RPI		0	32 150 113	61 777 888	78 386 873	172 314 874
		Transferts		0	18 150 113	34 876 258	44 252 740	97 279 111
		Biens et Services		0	14 000 000	26 901 630	34 134 133	75 035 763
	Financement	Intérieur		0	3 006 000	5 776 159	7 329 081	16 111 240
	20	DTI		0	3 006 000	5 776 159	7 329 081	16 111 240
		Biens et Services		0	3 006 000	5 776 159	7 329 081	16 111 240
	Financement	Intérieur		0	4 494 000	8 635 418	10 957 051	24 086 469
	30	TVA		0	4 494 000	8 635 418	10 957 051	24 086 469
		Biens et Services		0	4 494 000	8 635 418	10 957 051	24 086 469
	Financement	Extérieur		12 625 000	12 466 000	4 000 000	0	29 091 000
	60	SUB		12 625 000	12 466 000	4 000 000	0	29 091 000
		Biens et Services		12 234 000	12 466 000	4 000 000	0	28 700 000
		Transferts		391 000	0	0	0	391 000
	Financement	Extérieur		147 202 908	269 775 673	452 451 435	876 463 409	1 745 893 425
	70	EE		147 202 908	269 775 673	452 451 435	876 463 409	1 745 893 425
		Biens et Services		147 202 908	269 775 673	452 451 435	876 463 409	1 745 893 425
540	**HYDROCARBURES**			**14 039 000**	**14 039 375**	**14 041 401**	**14 047 822**	**56 167 598**
204	**Développement du secteur pétrolier et des biocarburants**			**14 039 000**	**14 039 375**	**14 041 401**	**14 047 822**	**56 167 598**
00	**Budget Général**			**39 000**	**39 375**	**41 401**	**47 822**	**167 598**
3	**OPERATIONS COURANTES - HORS SOLDES**			**39 000**	**39 375**	**41 401**	**47 822**	**167 598**
	Financement	Intérieur		39 000	39 375	41 401	47 822	167 598
	10	RPI		39 000	39 375	41 401	47 822	167 598
		Biens et Services		39 000	39 375	41 401	47 822	167 598
02	**Compte particulier du Trésor**			**14 000 000**	**14 000 000**	**14 000 000**	**14 000 000**	**56 000 000**
3	**OPERATIONS COURANTES - HORS SOLDES**			**14 000 000**	**14 000 000**	**14 000 000**	**14 000 000**	**56 000 000**
	Financement	Intérieur		14 000 000	14 000 000	14 000 000	14 000 000	56 000 000
	10	RPI		14 000 000	14 000 000	14 000 000	14 000 000	56 000 000

Prévision Dépenses - En Milliers d'Ariary

Ministère/Institution-Mission-Programme	LFR 2021	LFI 2022	Prév 2023	Prév 2024	Total
Biens et Services	14 000 000	14 000 000	14 000 000	14 000 000	56 000 000

Prévision Dépenses - En Milliers d'Ariary

Ministère/Institution-Mission-Programme				LFR 2021	LFI 2022	Prév 2023	Prév 2024	Total
34	**MINISTERE DE L'INDUSTRIE, DU COMMERCE ET DE L'ARTISANAT**			**93 925 316**	**0**	**0**	**0**	**93 925 316**
340	**INDUSTRIE**			**45 541 392**	**0**	**0**	**0**	**45 541 392**
051	**Administration et Coordination**			**13 812 481**	**0**	**0**	**0**	**13 812 481**
00	**Budget Général**			**13 812 481**	**0**	**0**	**0**	**13 812 481**
2	**OPERATIONS COURANTES - SOLDES**			**5 386 028**	**0**	**0**	**0**	**5 386 028**
	Financement	Intérieur		5 386 028	0	0	0	5 386 028
	10	RPI		5 386 028	0	0	0	5 386 028
		Indemnités		5 386 028	0	0	0	5 386 028
3	**OPERATIONS COURANTES - HORS SOLDES**			**6 072 713**	**0**	**0**	**0**	**6 072 713**
	Financement	Intérieur		6 072 713	0	0	0	6 072 713
	10	RPI		6 072 713	0	0	0	6 072 713
		Biens et Services		3 205 925	0	0	0	3 205 925
		Indemnités		1 971 088	0	0	0	1 971 088
		Transferts		895 700	0	0	0	895 700
5	**OPERATIONS D' INVESTISSEMENT**			**2 353 740**	**0**	**0**	**0**	**2 353 740**
	Financement	Intérieur		2 353 740	0	0	0	2 353 740
	10	RPI		2 353 740	0	0	0	2 353 740
		Biens et Services		2 353 740	0	0	0	2 353 740
605	**Industrie**			**31 671 603**	**0**	**0**	**0**	**31 671 603**
00	**Budget Général**			**31 671 603**	**0**	**0**	**0**	**31 671 603**
3	**OPERATIONS COURANTES - HORS SOLDES**			**179 904**	**0**	**0**	**0**	**179 904**
	Financement	Intérieur		179 904	0	0	0	179 904
	10	RPI		179 904	0	0	0	179 904
		Biens et Services		179 904	0	0	0	179 904
5	**OPERATIONS D' INVESTISSEMENT**			**31 491 699**	**0**	**0**	**0**	**31 491 699**
	Financement	Intérieur		13 630 000	0	0	0	13 630 000
	10	RPI		13 630 000	0	0	0	13 630 000
		Biens et Services		13 630 000	0	0	0	13 630 000
	Financement	Intérieur		328 536	0	0	0	328 536
	20	DTI		328 536	0	0	0	328 536
		Biens et Services		328 536	0	0	0	328 536
	Financement	Intérieur		172 864	0	0	0	172 864
	30	TVA		172 864	0	0	0	172 864
		Biens et Services		172 864	0	0	0	172 864
	Financement	Extérieur		5 944 000	0	0	0	5 944 000
	60	SUB		5 944 000	0	0	0	5 944 000
		Biens et Services		5 944 000	0	0	0	5 944 000
	Financement	Extérieur		11 416 299	0	0	0	11 416 299
	70	EE		11 416 299	0	0	0	11 416 299
		Biens et Services		11 416 299	0	0	0	11 416 299
621	**Développement du Secteur Privé**			**57 308**	**0**	**0**	**0**	**57 308**
00	**Budget Général**			**57 308**	**0**	**0**	**0**	**57 308**
3	**OPERATIONS COURANTES - HORS SOLDES**			**57 308**	**0**	**0**	**0**	**57 308**
	Financement	Intérieur		57 308	0	0	0	57 308
	10	RPI		57 308	0	0	0	57 308
		Biens et Services		57 308	0	0	0	57 308
360	**COMMERCE**			**48 383 924**	**0**	**0**	**0**	**48 383 924**
037	**Administration et Coordination**			**36 837 988**	**0**	**0**	**0**	**36 837 988**
00	**Budget Général**			**36 837 988**	**0**	**0**	**0**	**36 837 988**
2	**OPERATIONS COURANTES - SOLDES**			**9 622 624**	**0**	**0**	**0**	**9 622 624**
	Financement	Intérieur		9 622 624	0	0	0	9 622 624
	10	RPI		9 622 624	0	0	0	9 622 624
		Indemnités		9 622 624	0	0	0	9 622 624
3	**OPERATIONS COURANTES - HORS SOLDES**			**27 215 364**	**0**	**0**	**0**	**27 215 364**
	Financement	Intérieur		27 215 364	0	0	0	27 215 364
	10	RPI		27 215 364	0	0	0	27 215 364
		Transferts		26 746 905	0	0	0	26 746 905

Prévision Dépenses - En Milliers d'Ariary

Ministère/Institution-Mission-Programme				LFR 2021	LFI 2022	Prév 2023	Prév 2024	Total
			Biens et Services	468 459	0	0	0	468 459
614	**Commerce Intérieur**			**3 261 307**	**0**	**0**	**0**	**3 261 307**
00	**Budget Général**			**3 261 307**	**0**	**0**	**0**	**3 261 307**
3	**OPERATIONS COURANTES - HORS SOLDES**			**942 407**	**0**	**0**	**0**	**942 407**
	Financement		Intérieur	942 407	0	0	0	942 407
		10	RPI	942 407	0	0	0	942 407
			Indemnités	800 000	0	0	0	800 000
			Biens et Services	142 407	0	0	0	142 407
5	**OPERATIONS D' INVESTISSEMENT**			**2 318 900**	**0**	**0**	**0**	**2 318 900**
	Financement		Intérieur	2 318 900	0	0	0	2 318 900
		10	RPI	2 318 900	0	0	0	2 318 900
			Biens et Services	2 318 900	0	0	0	2 318 900
615	**Commerce Extérieur**			**8 284 629**	**0**	**0**	**0**	**8 284 629**
00	**Budget Général**			**8 284 629**	**0**	**0**	**0**	**8 284 629**
3	**OPERATIONS COURANTES - HORS SOLDES**			**158 428**	**0**	**0**	**0**	**158 428**
	Financement		Intérieur	158 428	0	0	0	158 428
		10	RPI	158 428	0	0	0	158 428
			Biens et Services	158 428	0	0	0	158 428
5	**OPERATIONS D' INVESTISSEMENT**			**8 126 201**	**0**	**0**	**0**	**8 126 201**
	Financement		Intérieur	548 000	0	0	0	548 000
		10	RPI	548 000	0	0	0	548 000
			Biens et Services	548 000	0	0	0	548 000
	Financement		Intérieur	356 580	0	0	0	356 580
		20	DTI	356 580	0	0	0	356 580
			Biens et Services	356 580	0	0	0	356 580
	Financement		Intérieur	508 621	0	0	0	508 621
		30	TVA	508 621	0	0	0	508 621
			Biens et Services	508 621	0	0	0	508 621
	Financement		Extérieur	6 713 000	0	0	0	6 713 000
		60	SUB	6 713 000	0	0	0	6 713 000
			Biens et Services	6 713 000	0	0	0	6 713 000

Prévision Dépenses - En Milliers d'Ariary

Ministère/Institution-Mission-Programme				LFR 2021	LFI 2022	Prév 2023	Prév 2024	Total
52	**MINISTERE DE L'EAU, DE L'ASSAINISSEMENT ET DE L'HYGIENE**			**65 857 910**	**293 950 110**	**575 038 256**	**900 740 849**	**1 835 587 125**
520	**EAU ET ASSAINISSEMENT**			**65 857 910**	**293 950 110**	**575 038 256**	**900 740 849**	**1 835 587 125**
032	**Administration Et Coordination**			**6 751 616**	**8 031 017**	**8 518 105**	**9 855 281**	**33 156 019**
00	**Budget Général**			**6 751 616**	**8 031 017**	**8 518 105**	**9 855 281**	**33 156 019**
2	**OPERATIONS COURANTES - SOLDES**			**4 561 274**	**4 892 639**	**5 250 795**	**6 082 801**	**20 787 509**
	Financement	Intérieur		4 561 274	4 892 639	5 250 795	6 082 801	20 787 509
	10	RPI		4 561 274	4 892 639	5 250 795	6 082 801	20 787 509
		Indemnités		4 561 274	4 892 639	5 250 795	6 082 801	20 787 509
3	**OPERATIONS COURANTES - HORS SOLDES**			**2 190 342**	**3 138 378**	**3 267 310**	**3 772 480**	**12 368 510**
	Financement	Intérieur		2 190 342	3 138 378	3 267 310	3 772 480	12 368 510
	10	RPI		2 190 342	3 138 378	3 267 310	3 772 480	12 368 510
		Biens et Services		1 462 498	2 472 378	2 599 674	3 002 839	9 537 389
		Indemnités		515 844	54 000	57 022	65 866	692 732
		Transferts		212 000	612 000	610 614	703 775	2 138 389
205	**Développement de l'accès à l'eau et aux infrastructures d'assainissement**			**59 106 294**	**285 919 093**	**566 520 151**	**890 885 568**	**1 802 431 106**
00	**Budget Général**			**59 106 294**	**285 919 093**	**566 520 151**	**890 885 568**	**1 802 431 106**
3	**OPERATIONS COURANTES - HORS SOLDES**			**3 379 442**	**1 989 100**	**1 995 591**	**2 300 636**	**9 664 769**
	Financement	Intérieur		3 379 442	1 989 100	1 995 591	2 300 636	9 664 769
	10	RPI		3 379 442	1 989 100	1 995 591	2 300 636	9 664 769
		Biens et Services		193 442	204 100	214 608	247 893	860 043
		Transferts		3 186 000	1 785 000	1 780 983	2 052 743	8 804 726
5	**OPERATIONS D' INVESTISSEMENT**			**55 726 852**	**283 929 993**	**564 524 560**	**888 584 932**	**1 792 766 337**
	Financement	Intérieur		18 392 375	168 525 242	323 828 831	410 890 210	921 636 658
	10	RPI		18 392 375	168 525 242	323 828 831	410 890 210	921 636 658
		Biens et Services		18 392 375	168 525 242	323 828 831	410 890 210	921 636 658
	Financement	Intérieur		0	1 300	2 496	3 164	6 960
	20	DTI		0	1 300	2 496	3 164	6 960
		Biens et Services		0	1 300	2 496	3 164	6 960
	Financement	Intérieur		0	7 114 733	13 671 270	17 346 796	38 132 799
	30	TVA		0	7 114 733	13 671 270	17 346 796	38 132 799
		Biens et Services		0	7 114 733	13 671 270	17 346 796	38 132 799
	Financement	Extérieur		32 038 500	76 930 000	84 107 800	84 107 800	277 184 100
	60	SUB		32 038 500	76 930 000	84 107 800	84 107 800	277 184 100
		Biens et Services		32 038 500	76 930 000	84 107 800	84 107 800	277 184 100
	Financement	Extérieur		5 295 977	31 358 718	142 914 163	376 236 962	555 805 820
	70	EE		5 295 977	31 358 718	142 914 163	376 236 962	555 805 820
		Biens et Services		5 295 977	31 358 718	142 914 163	376 236 962	555 805 820

Prévision Dépenses - En Milliers d'Ariary

Ministère/Institution-Mission-Programme				LFR 2021	LFI 2022	Prév 2023	Prév 2024	Total
34	**MINISTERE DE L'INDUSTRIE, DU COMMERCE ET DE L'ARTISANAT**			**5 447 939**	**0**	**0**	**0**	**5 447 939**
862	**CULTURE ET ARTISANAT**			**5 447 939**	**0**	**0**	**0**	**5 447 939**
616	**Artisanat**			**5 447 939**	**0**	**0**	**0**	**5 447 939**
	00	**Budget Général**		**5 447 939**	**0**	**0**	**0**	**5 447 939**
		3	**OPERATIONS COURANTES - HORS SOLDES**	**191 250**	**0**	**0**	**0**	**191 250**
		Financement	Intérieur	191 250	0	0	0	191 250
		10	RPI	191 250	0	0	0	191 250
			Biens et Services	191 250	0	0	0	191 250
		5	**OPERATIONS D' INVESTISSEMENT**	**5 256 689**	**0**	**0**	**0**	**5 256 689**
		Financement	Intérieur	5 256 689	0	0	0	5 256 689
		10	RPI	5 256 689	0	0	0	5 256 689
			Biens et Services	5 256 689	0	0	0	5 256 689

Prévision Dépenses - En Milliers d'Ariary

Ministère/Institution-Mission-Programme				LFR 2021	LFI 2022	Prév 2023	Prév 2024	Total
48	**MINISTERE DE L'AGRICULTURE ET DE L'ELEVAGE**			**0**	**585 619 633**	**629 748 899**	**707 780 573**	**1 923 149 105**
480	**AGRICULTURE ET ELEVAGE**			**0**	**585 619 633**	**629 748 899**	**707 780 573**	**1 923 149 105**
061	**Administration et Coordination**			**0**	**35 950 707**	**37 969 956**	**43 888 856**	**117 809 519**
00	**Budget Général**			**0**	**35 950 707**	**37 969 956**	**43 888 856**	**117 809 519**
2	**OPERATIONS COURANTES - SOLDES**			**0**	**26 281 456**	**28 183 620**	**32 602 453**	**87 067 529**
	Financement	Intérieur		0	26 281 456	28 183 620	32 602 453	87 067 529
	10	RPI		0	26 281 456	28 183 620	32 602 453	87 067 529
		Indemnités		0	26 281 456	28 183 620	32 602 453	87 067 529
3	**OPERATIONS COURANTES - HORS SOLDES**			**0**	**9 669 251**	**9 786 336**	**11 286 403**	**30 741 990**
	Financement	Intérieur		0	9 669 251	9 786 336	11 286 403	30 741 990
	10	RPI		0	9 669 251	9 786 336	11 286 403	30 741 990
		Transferts		0	7 089 060	7 073 072	8 152 348	22 314 480
		Indemnités		0	57 160	60 356	69 719	187 235
		Biens et Services		0	2 523 031	2 652 908	3 064 336	8 240 275
411	**Agriculture**			**0**	**537 461 640**	**568 606 855**	**634 528 967**	**1 740 597 462**
00	**Budget Général**			**0**	**536 665 640**	**568 606 855**	**634 528 967**	**1 739 801 462**
3	**OPERATIONS COURANTES - HORS SOLDES**			**0**	**3 800 393**	**3 899 233**	**4 499 491**	**12 199 117**
	Financement	Intérieur		0	3 800 393	3 899 233	4 499 491	12 199 117
	10	RPI		0	3 800 393	3 899 233	4 499 491	12 199 117
		Biens et Services		0	2 000 393	2 103 283	2 429 497	6 533 173
		Transferts		0	1 800 000	1 795 950	2 069 994	5 665 944
5	**OPERATIONS D' INVESTISSEMENT**			**0**	**532 865 247**	**564 707 622**	**630 029 476**	**1 727 602 345**
	Financement	Intérieur		0	49 155 000	94 453 479	119 847 322	263 455 801
	10	RPI		0	49 155 000	94 453 479	119 847 322	263 455 801
		Transferts		0	5 748 000	11 045 039	14 014 499	30 807 538
		Biens et Services		0	43 407 000	83 408 440	105 832 823	232 648 263
	Financement	Intérieur		0	1 030 000	1 979 177	2 511 279	5 520 456
	20	DTI		0	1 030 000	1 979 177	2 511 279	5 520 456
		Biens et Services		0	1 030 000	1 979 177	2 511 279	5 520 456
	Financement	Intérieur		0	26 108 247	50 168 098	63 655 821	139 932 166
	30	TVA		0	26 108 247	50 168 098	63 655 821	139 932 166
		Biens et Services		0	26 062 547	50 080 284	63 544 398	139 687 229
		Transferts		0	45 700	87 814	111 423	244 937
	Financement	Extérieur		0	153 045 100	86 898 600	85 574 400	325 518 100
	60	SUB		0	153 045 100	86 898 600	85 574 400	325 518 100
		Biens et Services		0	122 049 720	63 760 300	62 413 200	248 223 220
		Transferts		0	30 995 380	23 138 300	23 161 200	77 294 880
	Financement	Extérieur		0	303 526 900	331 208 268	358 440 654	993 175 822
	70	EE		0	303 526 900	331 208 268	358 440 654	993 175 822
		Biens et Services		0	278 047 000	320 302 068	355 843 654	954 192 722
		Transferts		0	25 479 900	10 906 200	2 597 000	38 983 100
05	**Fonds de Contrevaleur**			**0**	**796 000**	**0**	**0**	**796 000**
5	**OPERATIONS D' INVESTISSEMENT**			**0**	**796 000**	**0**	**0**	**796 000**
	Financement	Intérieur		0	796 000	0	0	796 000
	40	FCV		0	796 000	0	0	796 000
		Transferts		0	796 000	0	0	796 000
412	**Elevage**			**0**	**12 207 286**	**23 172 088**	**29 362 750**	**64 742 124**
00	**Budget Général**			**0**	**12 207 286**	**23 172 088**	**29 362 750**	**64 742 124**
3	**OPERATIONS COURANTES - HORS SOLDES**			**0**	**327 286**	**344 136**	**397 505**	**1 068 927**
	Financement	Intérieur		0	327 286	344 136	397 505	1 068 927
	10	RPI		0	327 286	344 136	397 505	1 068 927
		Biens et Services		0	327 286	344 136	397 505	1 068 927
5	**OPERATIONS D' INVESTISSEMENT**			**0**	**11 880 000**	**22 827 952**	**28 965 245**	**63 673 197**
	Financement	Intérieur		0	11 880 000	22 827 952	28 965 245	63 673 197
	10	RPI		0	11 880 000	22 827 952	28 965 245	63 673 197
		Biens et Services		0	11 880 000	22 827 952	28 965 245	63 673 197

Prévision Dépenses - En Milliers d'Ariary

Ministère/Institution-Mission-Programme	LFR 2021	LFI 2022	Prév 2023	Prév 2024	Total
49 MINISTERE DE LA PECHE ET DE L'ECONOMIE BLEUE	**0**	**45 559 202**	**158 918 030**	**67 664 968**	**272 142 200**
430 PECHE	**0**	**45 559 202**	**158 918 030**	**67 664 968**	**272 142 200**
033 Administration et Coordination	**0**	**14 852 159**	**15 391 077**	**17 781 381**	**48 024 617**
00 Budget Général	**0**	**14 852 159**	**15 391 077**	**17 781 381**	**48 024 617**
2 OPERATIONS COURANTES - SOLDES	**0**	**5 297 995**	**5 685 818**	**6 586 760**	**17 570 573**
Financement Intérieur	0	5 297 995	5 685 818	6 586 760	17 570 573
10 RPI	0	5 297 995	5 685 818	6 586 760	17 570 573
Indemnités	0	5 297 995	5 685 818	6 586 760	17 570 573
3 OPERATIONS COURANTES - HORS SOLDES	**0**	**9 554 164**	**9 705 259**	**11 194 621**	**30 454 044**
Financement Intérieur	0	9 554 164	9 705 259	11 194 621	30 454 044
10 RPI	0	9 554 164	9 705 259	11 194 621	30 454 044
Transferts	0	6 343 824	6 329 526	7 295 345	19 968 695
Biens et Services	0	3 176 582	3 340 087	3 858 101	10 374 770
Indemnités	0	33 758	35 646	41 175	110 579
408 Développement de la pêche et des ressources halieutiques	**0**	**30 707 043**	**143 526 953**	**49 883 587**	**224 117 583**
00 Budget Général	**0**	**30 707 043**	**143 526 953**	**49 883 587**	**224 117 583**
3 OPERATIONS COURANTES - HORS SOLDES	**0**	**476 000**	**500 504**	**578 118**	**1 554 622**
Financement Intérieur	0	476 000	500 504	578 118	1 554 622
10 RPI	0	476 000	500 504	578 118	1 554 622
Biens et Services	0	476 000	500 504	578 118	1 554 622
5 OPERATIONS D' INVESTISSEMENT	**0**	**30 231 043**	**143 026 449**	**49 305 469**	**222 562 961**
Financement Intérieur	0	5 100 000	9 799 879	12 434 576	27 334 455
10 RPI	0	5 100 000	9 799 879	12 434 576	27 334 455
Biens et Services	0	5 100 000	9 799 879	12 434 576	27 334 455
Financement Intérieur	0	356 703	685 420	869 696	1 911 819
20 DTI	0	356 703	685 420	869 696	1 911 819
Biens et Services	0	356 703	685 420	869 696	1 911 819
Financement Intérieur	0	1 278 590	2 456 861	3 117 392	6 852 843
30 TVA	0	1 278 590	2 456 861	3 117 392	6 852 843
Biens et Services	0	1 278 590	2 456 861	3 117 392	6 852 843
Financement Extérieur	0	4 429 000	0	0	4 429 000
60 SUB	0	4 429 000	0	0	4 429 000
Biens et Services	0	4 429 000	0	0	4 429 000
Financement Extérieur	0	19 066 750	130 084 289	32 883 805	182 034 844
70 EE	0	19 066 750	130 084 289	32 883 805	182 034 844
Biens et Services	0	19 066 750	130 084 289	32 883 805	182 034 844

Prévision Dépenses - En Milliers d'Ariary

Ministère/Institution-Mission-Programme				LFR 2021	LFI 2022	Prév 2023	Prév 2024	Total
66	**MINISTÈRE DES POSTES, DES TÉLÉCOMMUNICATIONS ET DU DÉVELOPPEMENT NUMÉRIQUE**			**25 623 964**	**0**	**0**	**0**	**25 623 964**
660	**POSTE ET TELECOMMUNICATION**			**7 750 776**	**0**	**0**	**0**	**7 750 776**
023	**Administration et Coordination**			**7 692 076**	**0**	**0**	**0**	**7 692 076**
00	**Budget Général**			**2 929 026**	**0**	**0**	**0**	**2 929 026**
2	**OPERATIONS COURANTES - SOLDES**			**1 431 790**	**0**	**0**	**0**	**1 431 790**
	Financement	Intérieur		1 431 790	0	0	0	1 431 790
	10	RPI		1 431 790	0	0	0	1 431 790
		Indemnités		1 431 790	0	0	0	1 431 790
3	**OPERATIONS COURANTES - HORS SOLDES**			**497 236**	**0**	**0**	**0**	**497 236**
	Financement	Intérieur		497 236	0	0	0	497 236
	10	RPI		497 236	0	0	0	497 236
		Biens et Services		408 363	0	0	0	408 363
		Indemnités		70 000	0	0	0	70 000
		Transferts		18 873	0	0	0	18 873
5	**OPERATIONS D' INVESTISSEMENT**			**1 000 000**	**0**	**0**	**0**	**1 000 000**
	Financement	Intérieur		999 865	0	0	0	999 865
	10	RPI		999 865	0	0	0	999 865
		Biens et Services		999 865	0	0	0	999 865
	Financement	Intérieur		135	0	0	0	135
	20	DTI		135	0	0	0	135
		Biens et Services		135	0	0	0	135
01	**Budget annexe**			**4 763 050**	**0**	**0**	**0**	**4 763 050**
3	**OPERATIONS COURANTES - HORS SOLDES**			**4 763 050**	**0**	**0**	**0**	**4 763 050**
	Financement	Intérieur		4 763 050	0	0	0	4 763 050
	10	RPI		4 763 050	0	0	0	4 763 050
		Biens et Services		1 270 393	0	0	0	1 270 393
		Indemnités		3 218 655	0	0	0	3 218 655
		Transferts		274 002	0	0	0	274 002
214	**Appui à l'extension de la couverture postale**			**58 700**	**0**	**0**	**0**	**58 700**
01	**Budget annexe**			**58 700**	**0**	**0**	**0**	**58 700**
3	**OPERATIONS COURANTES - HORS SOLDES**			**58 700**	**0**	**0**	**0**	**58 700**
	Financement	Intérieur		58 700	0	0	0	58 700
	10	RPI		58 700	0	0	0	58 700
		Biens et Services		58 700	0	0	0	58 700
670	**TIC**			**17 873 188**	**0**	**0**	**0**	**17 873 188**
043	**Administration et Coordination**			**158 250**	**0**	**0**	**0**	**158 250**
01	**Budget annexe**			**158 250**	**0**	**0**	**0**	**158 250**
3	**OPERATIONS COURANTES - HORS SOLDES**			**158 250**	**0**	**0**	**0**	**158 250**
	Financement	Intérieur		158 250	0	0	0	158 250
	10	RPI		158 250	0	0	0	158 250
		Biens et Services		158 250	0	0	0	158 250
210	**Développement des réseaux d'accès aux TIC dans les zones rurales**			**17 714 938**	**0**	**0**	**0**	**17 714 938**
00	**Budget Général**			**17 714 938**	**0**	**0**	**0**	**17 714 938**
5	**OPERATIONS D' INVESTISSEMENT**			**17 714 938**	**0**	**0**	**0**	**17 714 938**
	Financement	Extérieur		17 714 938	0	0	0	17 714 938
	70	EE		17 714 938	0	0	0	17 714 938
		Biens et Services		17 714 938	0	0	0	17 714 938

Prévision Dépenses - En Milliers d'Ariary

Ministère/Institution-Mission-Programme				LFR 2021	LFI 2022	Prév 2023	Prév 2024	Total
83	**MINISTERE DE L'ENSEIGNEMENT TECHNIQUE ET DE LA FORMATION PROFESSIONNELLE**			**66 103 063**	**80 431 297**	**88 999 991**	**97 085 666**	**332 620 017**
830	**ENSEIGNEMENT TECHNIQUE ET FORMATION PROFESSIONNELLE**			**66 103 063**	**80 431 297**	**88 999 991**	**97 085 666**	**332 620 017**
049	**Administration et Coordination**			**49 768 834**	**61 445 566**	**69 044 577**	**79 676 622**	**259 935 599**
	00	**Budget Général**		**49 100 823**	**60 506 786**	**68 105 797**	**78 737 842**	**256 451 248**
		2	**OPERATIONS COURANTES - SOLDES**	**33 568 639**	**42 770 299**	**45 901 176**	**53 174 418**	**175 414 532**
		Financement	Intérieur	33 568 639	42 770 299	45 901 176	53 174 418	175 414 532
		10	RPI	33 568 639	42 770 299	45 901 176	53 174 418	175 414 532
			Indemnités	33 568 639	42 770 299	45 901 176	53 174 418	175 414 532
		3	**OPERATIONS COURANTES - HORS SOLDES**	**7 502 184**	**6 140 695**	**6 373 602**	**7 358 184**	**27 374 665**
		Financement	Intérieur	7 502 184	6 140 695	6 373 602	7 358 184	27 374 665
		10	RPI	7 502 184	6 140 695	6 373 602	7 358 184	27 374 665
			Transferts	1 321 090	1 550 614	1 547 121	1 783 194	6 202 019
			Indemnités	350 870	10 000	10 558	12 196	383 624
			Biens et Services	5 830 224	4 580 081	4 815 923	5 562 794	20 789 022
		5	**OPERATIONS D' INVESTISSEMENT**	**8 030 000**	**11 595 792**	**15 831 019**	**18 205 240**	**53 662 051**
		Financement	Intérieur	999 868	3 945 792	7 582 016	9 620 442	22 148 118
		10	RPI	999 868	3 945 792	7 582 016	9 620 442	22 148 118
			Biens et Services	999 868	3 945 792	7 582 016	9 620 442	22 148 118
		Financement	Intérieur	132	10 000	19 215	24 381	53 728
		20	DTI	132	10 000	19 215	24 381	53 728
			Biens et Services	132	10 000	19 215	24 381	53 728
		Financement	Intérieur	0	640 000	1 229 788	1 560 417	3 430 205
		30	TVA	0	640 000	1 229 788	1 560 417	3 430 205
			Biens et Services	0	640 000	1 229 788	1 560 417	3 430 205
		Financement	Extérieur	7 030 000	7 000 000	7 000 000	7 000 000	28 030 000
		60	SUB	7 030 000	7 000 000	7 000 000	7 000 000	28 030 000
			Biens et Services	7 030 000	7 000 000	7 000 000	7 000 000	28 030 000
	02	**Compte particulier du Trésor**		**668 011**	**938 780**	**938 780**	**938 780**	**3 484 351**
		3	**OPERATIONS COURANTES - HORS SOLDES**	**668 011**	**938 780**	**938 780**	**938 780**	**3 484 351**
		Financement	Intérieur	668 011	938 780	938 780	938 780	3 484 351
		10	RPI	668 011	938 780	938 780	938 780	3 484 351
			Transferts	57 745	58 000	58 000	58 000	231 745
			Biens et Services	610 266	880 780	880 780	880 780	3 252 606
309	**Formation Professionnelle et Technique**			**566 801**	**0**	**0**	**0**	**566 801**
	02	**Compte particulier du Trésor**		**566 801**	**0**	**0**	**0**	**566 801**
		3	**OPERATIONS COURANTES - HORS SOLDES**	**566 801**	**0**	**0**	**0**	**566 801**
		Financement	Intérieur	566 801	0	0	0	566 801
		10	RPI	566 801	0	0	0	566 801
			Biens et Services	566 801	0	0	0	566 801
317	**Enseignement Technique et Professionnel**			**7 575 921**	**13 031 523**	**13 600 386**	**15 355 525**	**49 563 355**
	00	**Budget Général**		**6 381 811**	**10 747 803**	**11 316 666**	**13 071 805**	**41 518 085**
		3	**OPERATIONS COURANTES - HORS SOLDES**	**6 381 811**	**10 747 803**	**11 316 666**	**13 071 805**	**41 518 085**
		Financement	Intérieur	6 381 811	10 747 803	11 316 666	13 071 805	41 518 085
		10	RPI	6 381 811	10 747 803	11 316 666	13 071 805	41 518 085
			Indemnités	2 682 130	3 661 512	3 866 468	4 466 095	14 676 205
			Biens et Services	3 699 681	7 086 291	7 450 198	8 605 710	26 841 880
	02	**Compte particulier du Trésor**		**1 194 110**	**2 283 720**	**2 283 720**	**2 283 720**	**8 045 270**
		3	**OPERATIONS COURANTES - HORS SOLDES**	**1 194 110**	**2 283 720**	**2 283 720**	**2 283 720**	**8 045 270**
		Financement	Intérieur	1 194 110	2 283 720	2 283 720	2 283 720	8 045 270
		10	RPI	1 194 110	2 283 720	2 283 720	2 283 720	8 045 270
			Biens et Services	1 194 110	2 283 720	2 283 720	2 283 720	8 045 270
318	**Formation Professionnelle**			**8 191 507**	**5 954 208**	**6 355 028**	**2 053 519**	**22 554 262**
	00	**Budget Général**		**6 542 540**	**5 554 208**	**5 955 028**	**1 653 519**	**19 705 295**
		3	**OPERATIONS COURANTES - HORS SOLDES**	**587 540**	**550 000**	**578 325**	**667 999**	**2 383 864**
		Financement	Intérieur	587 540	550 000	578 325	667 999	2 383 864
		10	RPI	587 540	550 000	578 325	667 999	2 383 864

Prévision Dépenses - En Milliers d'Ariary

Ministère/Institution-Mission-Programme				LFR 2021	LFI 2022	Prév 2023	Prév 2024	Total
			Biens et Services	587 540	550 000	578 325	667 999	2 383 864
	5	**OPERATIONS D' INVESTISSEMENT**		**5 955 000**	**5 004 208**	**5 376 703**	**985 520**	**17 321 431**
		Financement	Intérieur	0	10 000	19 215	24 381	53 596
		20	DTI	0	10 000	19 215	24 381	53 596
			Biens et Services	0	10 000	19 215	24 381	53 596
		Financement	Intérieur	0	394 208	757 488	961 139	2 112 835
		30	TVA	0	394 208	757 488	961 139	2 112 835
			Biens et Services	0	394 208	757 488	961 139	2 112 835
		Financement	Extérieur	5 955 000	4 600 000	4 600 000	0	15 155 000
		60	SUB	5 955 000	4 600 000	4 600 000	0	15 155 000
			Biens et Services	5 955 000	4 600 000	4 600 000	0	15 155 000
02	**Compte particulier du Trésor**			**1 648 967**	**400 000**	**400 000**	**400 000**	**2 848 967**
	3	**OPERATIONS COURANTES - HORS SOLDES**		**1 648 967**	**400 000**	**400 000**	**400 000**	**2 848 967**
		Financement	Intérieur	1 648 967	400 000	400 000	400 000	2 848 967
		10	RPI	1 648 967	400 000	400 000	400 000	2 848 967
			Biens et Services	1 648 967	400 000	400 000	400 000	2 848 967

Prévision Dépenses - En Milliers d'Ariary

Ministère/Institution-Mission-Programme					LFR 2021	LFI 2022	Prév 2023	Prév 2024	Total
38	**MINISTERE DE L'ARTISANAT ET DES METIERS**				**0**	**10 543 697**	**15 434 383**	**18 925 672**	**44 903 752**
342	**ARTISANAT**				**0**	**10 543 697**	**15 434 383**	**18 925 672**	**44 903 752**
071	**Administration et Coordination**				**0**	**5 208 497**	**5 474 202**	**6 327 797**	**17 010 496**
	00	**Budget Général**			**0**	**5 208 497**	**5 474 202**	**6 327 797**	**17 010 496**
		2	**OPERATIONS COURANTES - SOLDES**		**0**	**1 828 701**	**1 962 566**	**2 273 541**	**6 064 808**
			Financement	Intérieur	0	1 828 701	1 962 566	2 273 541	6 064 808
			10	RPI	0	1 828 701	1 962 566	2 273 541	6 064 808
				Indemnités	0	1 828 701	1 962 566	2 273 541	6 064 808
		3	**OPERATIONS COURANTES - HORS SOLDES**		**0**	**3 379 796**	**3 511 636**	**4 054 256**	**10 945 688**
			Financement	Intérieur	0	3 379 796	3 511 636	4 054 256	10 945 688
			10	RPI	0	3 379 796	3 511 636	4 054 256	10 945 688
				Biens et Services	0	2 570 277	2 702 570	3 121 676	8 394 523
				Indemnités	0	23 519	24 835	28 687	77 041
				Transferts	0	786 000	784 231	903 893	2 474 124
616	**Artisanat**				**0**	**5 335 200**	**9 960 181**	**12 597 875**	**27 893 256**
	00	**Budget Général**			**0**	**5 335 200**	**9 960 181**	**12 597 875**	**27 893 256**
		3	**OPERATIONS COURANTES - HORS SOLDES**		**0**	**335 200**	**352 456**	**407 114**	**1 094 770**
			Financement	Intérieur	0	335 200	352 456	407 114	1 094 770
			10	RPI	0	335 200	352 456	407 114	1 094 770
				Biens et Services	0	335 200	352 456	407 114	1 094 770
		5	**OPERATIONS D' INVESTISSEMENT**		**0**	**5 000 000**	**9 607 725**	**12 190 761**	**26 798 486**
			Financement	Intérieur	0	5 000 000	9 607 725	12 190 761	26 798 486
			10	RPI	0	5 000 000	9 607 725	12 190 761	26 798 486
				Biens et Services	0	5 000 000	9 607 725	12 190 761	26 798 486

Prévision Dépenses - En Milliers d'Ariary

Ministère/Institution-Mission-Programme				LFR 2021	LFI 2022	Prév 2023	Prév 2024	Total
60	**MINISTÈRE DU DÉVELOPPEMENT NUMÉRIQUE, DE LA TRANSFORMATION DIGITALE, DES POSTES ET DES TÉLÉCOMMUNICATIONS**			**0**	**54 207 990**	**80 692 656**	**267 896 311**	**402 796 957**
660	**POSTE ET TELECOMMUNICATION**			**0**	**8 623 886**	**9 800 305**	**11 581 524**	**30 005 715**
023	**Administration et Coordination**			**0**	**8 492 911**	**9 652 713**	**11 407 468**	**29 553 092**
00	**Budget Général**			**0**	**3 809 386**	**4 032 485**	**4 663 191**	**12 505 062**
2	**OPERATIONS COURANTES - SOLDES**			**0**	**1 576 982**	**1 692 423**	**1 960 592**	**5 229 997**
	Financement	Intérieur		0	1 576 982	1 692 423	1 960 592	5 229 997
	10	RPI		0	1 576 982	1 692 423	1 960 592	5 229 997
		Indemnités		0	1 576 982	1 692 423	1 960 592	5 229 997
3	**OPERATIONS COURANTES - HORS SOLDES**			**0**	**2 232 404**	**2 340 062**	**2 702 599**	**7 275 065**
	Financement	Intérieur		0	2 232 404	2 340 062	2 702 599	7 275 065
	10	RPI		0	2 232 404	2 340 062	2 702 599	7 275 065
		Indemnités		0	37 000	39 070	45 130	121 200
		Biens et Services		0	2 057 304	2 163 207	2 498 662	6 719 173
		Transferts		0	138 100	137 785	158 807	434 692
01	**Budget annexe**			**0**	**4 683 525**	**5 620 228**	**6 744 277**	**17 048 030**
3	**OPERATIONS COURANTES - HORS SOLDES**			**0**	**4 683 525**	**5 620 228**	**6 744 277**	**17 048 030**
	Financement	Intérieur		0	4 683 525	5 620 228	6 744 277	17 048 030
	10	RPI		0	4 683 525	5 620 228	6 744 277	17 048 030
		Transferts		0	150 800	180 960	217 152	548 912
		Indemnités		0	3 112 131	3 734 556	4 481 467	11 328 154
		Biens et Services		0	1 420 594	1 704 712	2 045 658	5 170 964
214	**Appui à l'extension de la couverture postale**			**0**	**130 975**	**147 592**	**174 056**	**452 623**
00	**Budget Général**			**0**	**64 500**	**67 820**	**78 333**	**210 653**
3	**OPERATIONS COURANTES - HORS SOLDES**			**0**	**64 500**	**67 820**	**78 333**	**210 653**
	Financement	Intérieur		0	64 500	67 820	78 333	210 653
	10	RPI		0	64 500	67 820	78 333	210 653
		Biens et Services		0	64 500	67 820	78 333	210 653
01	**Budget annexe**			**0**	**66 475**	**79 772**	**95 723**	**241 970**
3	**OPERATIONS COURANTES - HORS SOLDES**			**0**	**66 475**	**79 772**	**95 723**	**241 970**
	Financement	Intérieur		0	66 475	79 772	95 723	241 970
	10	RPI		0	66 475	79 772	95 723	241 970
		Biens et Services		0	66 475	79 772	95 723	241 970
670	**TIC**			**0**	**45 584 104**	**70 892 351**	**256 314 787**	**372 791 242**
043	**Administration et Coordination**			**0**	**543 932**	**571 921**	**660 604**	**1 776 457**
00	**Budget Général**			**0**	**543 932**	**571 921**	**660 604**	**1 776 457**
3	**OPERATIONS COURANTES - HORS SOLDES**			**0**	**543 932**	**571 921**	**660 604**	**1 776 457**
	Financement	Intérieur		0	543 932	571 921	660 604	1 776 457
	10	RPI		0	543 932	571 921	660 604	1 776 457
		Biens et Services		0	543 932	571 921	660 604	1 776 457
210	**Développement des réseaux d'accès aux TIC dans les zones rurales**			**0**	**45 040 172**	**70 320 430**	**255 654 183**	**371 014 785**
00	**Budget Général**			**0**	**45 040 172**	**70 320 430**	**255 654 183**	**371 014 785**
5	**OPERATIONS D' INVESTISSEMENT**			**0**	**45 040 172**	**70 320 430**	**255 654 183**	**371 014 785**
	Financement	Intérieur		0	3 752 245	7 210 107	9 148 545	20 110 897
	20	DTI		0	3 752 245	7 210 107	9 148 545	20 110 897
		Biens et Services		0	3 752 245	7 210 107	9 148 545	20 110 897
	Financement	Extérieur		0	41 287 927	63 110 323	246 505 638	350 903 888
	70	EE		0	41 287 927	63 110 323	246 505 638	350 903 888
		Biens et Services		0	41 287 927	63 110 323	246 505 638	350 903 888

Prévision Dépenses - En Milliers d'Ariary

Ministère/Institution-Mission-Programme				LFR 2021	LFI 2022	Prév 2023	Prév 2024	Total
76	**MINISTÈRE DE LA POPULATION, DE LA PROTECTION SOCIALE ET DE LA PROMOTION DE LA FEMME**			**56 078 404**	**98 361 484**	**119 442 857**	**97 605 466**	**371 488 211**
762	**Développement social**			**56 078 404**	**98 361 484**	**119 442 857**	**97 605 466**	**371 488 211**
066	**Administration et coordination**			**22 837 525**	**38 196 481**	**53 145 731**	**64 698 714**	**178 878 451**
00	**Budget Général**			**22 837 525**	**38 196 481**	**53 145 731**	**64 698 714**	**178 878 451**
2	**OPERATIONS COURANTES - SOLDES**			**7 528 561**	**7 486 200**	**8 034 212**	**9 307 256**	**32 356 229**
	Financement	Intérieur		7 528 561	7 486 200	8 034 212	9 307 256	32 356 229
	10	RPI		7 528 561	7 486 200	8 034 212	9 307 256	32 356 229
		Indemnités		7 528 561	7 486 200	8 034 212	9 307 256	32 356 229
3	**OPERATIONS COURANTES - HORS SOLDES**			**9 882 364**	**15 623 132**	**16 120 884**	**18 606 690**	**60 233 070**
	Financement	Intérieur		9 882 364	15 623 132	16 120 884	18 606 690	60 233 070
	10	RPI		9 882 364	15 623 132	16 120 884	18 606 690	60 233 070
		Transferts		5 711 907	5 711 907	5 699 051	6 568 653	23 691 518
		Biens et Services		3 538 600	9 884 600	10 393 719	12 005 563	35 822 482
		Indemnités		631 857	26 625	28 114	32 474	719 070
5	**OPERATIONS D' INVESTISSEMENT**			**5 426 600**	**15 087 149**	**28 990 635**	**36 784 768**	**86 289 152**
	Financement	Intérieur		5 426 600	15 087 149	28 990 635	36 784 768	86 289 152
	10	RPI		5 426 600	15 087 149	28 990 635	36 784 768	86 289 152
		Biens et Services		5 426 600	15 087 149	28 990 635	36 784 768	86 289 152
828	**Population et développement**			**10 492 876**	**16 212 000**	**18 455 647**	**3 476 463**	**48 636 986**
00	**Budget Général**			**10 492 876**	**16 212 000**	**18 455 647**	**3 476 463**	**48 636 986**
3	**OPERATIONS COURANTES - HORS SOLDES**			**157 000**	**169 000**	**175 014**	**202 027**	**703 041**
	Financement	Intérieur		157 000	169 000	175 014	202 027	703 041
	10	RPI		157 000	169 000	175 014	202 027	703 041
		Transferts		50 000	50 000	49 887	57 499	207 386
		Biens et Services		107 000	119 000	125 127	144 528	495 655
5	**OPERATIONS D' INVESTISSEMENT**			**10 335 876**	**16 043 000**	**18 280 633**	**3 274 436**	**47 933 945**
	Financement	Intérieur		4 861 876	0	0	0	4 861 876
	10	RPI		4 861 876	0	0	0	4 861 876
		Biens et Services		4 861 876	0	0	0	4 861 876
	Financement	Intérieur		0	20 000	38 430	48 762	107 192
	20	DTI		0	20 000	38 430	48 762	107 192
		Biens et Services		0	20 000	38 430	48 762	107 192
	Financement	Intérieur		0	1 323 000	2 542 203	3 225 674	7 090 877
	30	TVA		0	1 323 000	2 542 203	3 225 674	7 090 877
		Biens et Services		0	1 323 000	2 542 203	3 225 674	7 090 877
	Financement	Extérieur		5 474 000	14 700 000	15 700 000	0	35 874 000
	60	SUB		5 474 000	14 700 000	15 700 000	0	35 874 000
		Biens et Services		5 474 000	14 700 000	15 700 000	0	35 874 000
829	**Genre et développement**			**5 115 770**	**6 719 000**	**7 234 552**	**1 546 240**	**20 615 562**
00	**Budget Général**			**5 115 770**	**6 719 000**	**7 234 552**	**1 546 240**	**20 615 562**
3	**OPERATIONS COURANTES - HORS SOLDES**			**157 000**	**169 000**	**177 703**	**205 257**	**708 960**
	Financement	Intérieur		157 000	169 000	177 703	205 257	708 960
	10	RPI		157 000	169 000	177 703	205 257	708 960
		Biens et Services		157 000	169 000	177 703	205 257	708 960
5	**OPERATIONS D' INVESTISSEMENT**			**4 958 770**	**6 550 000**	**7 056 849**	**1 340 983**	**19 906 602**
	Financement	Intérieur		2 510 770	0	0	0	2 510 770
	10	RPI		2 510 770	0	0	0	2 510 770
		Biens et Services		2 510 770	0	0	0	2 510 770
	Financement	Intérieur		0	10 000	19 215	24 381	53 596
	20	DTI		0	10 000	19 215	24 381	53 596
		Biens et Services		0	10 000	19 215	24 381	53 596
	Financement	Intérieur		0	540 000	1 037 634	1 316 602	2 894 236
	30	TVA		0	540 000	1 037 634	1 316 602	2 894 236
		Biens et Services		0	540 000	1 037 634	1 316 602	2 894 236
	Financement	Extérieur		2 448 000	6 000 000	6 000 000	0	14 448 000
	60	SUB		2 448 000	6 000 000	6 000 000	0	14 448 000
		Biens et Services		2 448 000	6 000 000	6 000 000	0	14 448 000

Prévision Dépenses - En Milliers d'Ariary

Ministère/Institution-Mission-Programme			LFR 2021	LFI 2022	Prév 2023	Prév 2024	Total
830	**Protection sociale**		**17 632 233**	**37 234 003**	**40 606 927**	**27 884 049**	**123 357 212**
00	**Budget Général**		**17 632 233**	**37 234 003**	**40 606 927**	**27 884 049**	**123 357 212**
3	**OPERATIONS COURANTES - HORS SOLDES**		**331 500**	**343 500**	**361 192**	**417 202**	**1 453 394**
	Financement	Intérieur	331 500	343 500	361 192	417 202	1 453 394
	10	RPI	331 500	343 500	361 192	417 202	1 453 394
		Biens et Services	331 500	343 500	361 192	417 202	1 453 394
5	**OPERATIONS D' INVESTISSEMENT**		**17 300 733**	**36 890 503**	**40 245 735**	**27 466 847**	**121 903 818**
	Financement	Intérieur	7 243 406	0	0	0	7 243 406
	10	RPI	7 243 406	0	0	0	7 243 406
		Biens et Services	7 243 406	0	0	0	7 243 406
	Financement	Intérieur	0	17 983	34 554	43 844	96 381
	20	DTI	0	17 983	34 554	43 844	96 381
		Biens et Services	0	17 983	34 554	43 844	96 381
	Financement	Intérieur	0	3 044 520	5 850 181	7 423 003	16 317 704
	30	TVA	0	3 044 520	5 850 181	7 423 003	16 317 704
		Biens et Services	0	3 044 520	5 850 181	7 423 003	16 317 704
	Financement	Extérieur	8 089 000	33 828 000	34 361 000	20 000 000	96 278 000
	60	SUB	8 089 000	33 828 000	34 361 000	20 000 000	96 278 000
		Biens et Services	8 089 000	33 828 000	34 361 000	20 000 000	96 278 000
	Financement	Extérieur	1 968 327	0	0	0	1 968 327
	70	EE	1 968 327	0	0	0	1 968 327
		Biens et Services	1 968 327	0	0	0	1 968 327

Prévision Dépenses - En Milliers d'Ariary

Ministère/Institution-Mission-Programme	LFR 2021	LFI 2022	Prév 2023	Prév 2024	Total
75 MINISTÈRE DE LA JEUNESSE ET DES SPORTS	**149 842 069**	**67 255 157**	**93 092 034**	**102 701 169**	**412 890 429**
750 JEUNESSE	**24 679 263**	**33 687 612**	**35 015 490**	**31 244 365**	**124 626 730**
045 Administration et Coordination	**16 040 918**	**19 933 112**	**21 249 795**	**24 597 711**	**81 821 536**
00 Budget Général	**16 040 918**	**19 933 112**	**21 249 795**	**24 597 711**	**81 821 536**
2 OPERATIONS COURANTES - SOLDES	**13 632 028**	**14 953 456**	**16 048 094**	**18 590 968**	**63 224 546**
Financement Intérieur	13 632 028	14 953 456	16 048 094	18 590 968	63 224 546
10 RPI	13 632 028	14 953 456	16 048 094	18 590 968	63 224 546
Indemnités	13 632 028	14 953 456	16 048 094	18 590 968	63 224 546
3 OPERATIONS COURANTES - HORS SOLDES	**2 408 890**	**4 979 656**	**5 201 701**	**6 006 743**	**18 596 990**
Financement Intérieur	2 408 890	4 979 656	5 201 701	6 006 743	18 596 990
10 RPI	2 408 890	4 979 656	5 201 701	6 006 743	18 596 990
Biens et Services	987 930	4 285 880	4 506 603	5 205 460	14 985 873
Transferts	249 000	644 000	642 537	740 570	2 276 107
Indemnités	1 171 960	49 776	52 561	60 713	1 335 010
312 Jeunesse et Loisirs	**8 638 345**	**13 754 500**	**13 765 695**	**6 646 654**	**42 805 194**
00 Budget Général	**8 638 345**	**13 754 500**	**13 765 695**	**6 646 654**	**42 805 194**
3 OPERATIONS COURANTES - HORS SOLDES	**5 529 345**	**5 754 500**	**5 765 695**	**6 646 654**	**23 696 194**
Financement Intérieur	5 529 345	5 754 500	5 765 695	6 646 654	23 696 194
10 RPI	5 529 345	5 754 500	5 765 695	6 646 654	23 696 194
Biens et Services	87 750	449 500	472 632	545 922	1 555 804
Transferts	5 400 000	5 305 000	5 293 063	6 100 732	22 098 795
Indemnités	41 595	0	0	0	41 595
5 OPERATIONS D' INVESTISSEMENT	**3 109 000**	**8 000 000**	**8 000 000**	**0**	**19 109 000**
Financement Extérieur	3 109 000	8 000 000	8 000 000	0	19 109 000
60 SUB	3 109 000	8 000 000	8 000 000	0	19 109 000
Biens et Services	3 109 000	8 000 000	8 000 000	0	19 109 000
780 SPORTS	**125 162 806**	**33 567 545**	**58 076 544**	**71 456 804**	**288 263 699**
301 Sports	**125 162 806**	**33 567 545**	**58 076 544**	**71 456 804**	**288 263 699**
00 Budget Général	**125 162 806**	**33 567 545**	**58 076 544**	**71 456 804**	**288 263 699**
3 OPERATIONS COURANTES - HORS SOLDES	**5 362 626**	**5 240 071**	**5 243 832**	**6 044 740**	**21 891 269**
Financement Intérieur	5 362 626	5 240 071	5 243 832	6 044 740	21 891 269
10 RPI	5 362 626	5 240 071	5 243 832	6 044 740	21 891 269
Indemnités	33 305	0	0	0	33 305
Biens et Services	78 750	289 500	304 401	351 602	1 024 253
Transferts	5 250 571	4 950 571	4 939 431	5 693 138	20 833 711
5 OPERATIONS D' INVESTISSEMENT	**119 800 180**	**28 327 474**	**52 832 712**	**65 412 064**	**266 372 430**
Financement Intérieur	118 944 180	25 706 667	49 396 516	62 676 770	256 724 133
10 RPI	118 944 180	25 706 667	49 396 516	62 676 770	256 724 133
Biens et Services	118 944 180	25 706 667	49 396 516	62 676 770	256 724 133
Financement Intérieur	0	884 807	1 700 196	2 157 294	4 742 297
20 DTI	0	884 807	1 700 196	2 157 294	4 742 297
Biens et Services	0	884 807	1 700 196	2 157 294	4 742 297
Financement Extérieur	856 000	1 736 000	1 736 000	578 000	4 906 000
60 SUB	856 000	1 736 000	1 736 000	578 000	4 906 000
Biens et Services	856 000	1 736 000	1 736 000	578 000	4 906 000

Prévision Dépenses - En Milliers d'Ariary

Ministère/Institution-Mission-Programme				LFR 2021	LFI 2022	Prév 2023	Prév 2024	Total
64	**SECRETARIAT D'ETAT CHARGE DES NOUVELLES VILLES ET DE L'HABITAT AUPRES DE LA PRESIDENCE DE LA REPUBLIQUE**			**0**	**74 326 902**	**101 875 834**	**261 358 987**	**437 561 723**
650	**NOUVELLES VILLES ET HABITAT**			**0**	**74 326 902**	**101 875 834**	**261 358 987**	**437 561 723**
072	**Administration et Coordination**			**0**	**9 130 826**	**9 542 563**	**11 023 072**	**29 696 461**
	00	**Budget Général**		**0**	**9 130 826**	**9 542 563**	**11 023 072**	**29 696 461**
		2	**OPERATIONS COURANTES - SOLDES**	**0**	**1 442 654**	**1 548 258**	**1 793 589**	**4 784 501**
		Financement	Intérieur	0	1 442 654	1 548 258	1 793 589	4 784 501
		10	RPI	0	1 442 654	1 548 258	1 793 589	4 784 501
			Indemnités	0	1 442 654	1 548 258	1 793 589	4 784 501
		3	**OPERATIONS COURANTES - HORS SOLDES**	**0**	**7 688 172**	**7 994 305**	**9 229 483**	**24 911 960**
		Financement	Intérieur	0	7 688 172	7 994 305	9 229 483	24 911 960
		10	RPI	0	7 688 172	7 994 305	9 229 483	24 911 960
			Transferts	0	1 851 801	1 847 634	2 129 565	5 829 000
			Indemnités	0	2 154 600	2 275 235	2 628 090	7 057 925
			Biens et Services	0	3 681 771	3 871 436	4 471 828	12 025 035
219	**Nouvelles Villes et Logements**			**0**	**65 196 076**	**92 333 271**	**250 335 915**	**407 865 262**
	00	**Budget Général**		**0**	**65 196 076**	**92 333 271**	**250 335 915**	**407 865 262**
		5	**OPERATIONS D' INVESTISSEMENT**	**0**	**65 196 076**	**92 333 271**	**250 335 915**	**407 865 262**
		Financement	Intérieur	0	14 966 713	28 759 209	36 491 119	80 217 041
		10	RPI	0	14 966 713	28 759 209	36 491 119	80 217 041
			Biens et Services	0	14 166 713	27 221 973	34 540 598	75 929 284
			Transferts	0	800 000	1 537 236	1 950 521	4 287 757
		Financement	Intérieur	0	532 300	1 022 835	1 297 825	2 852 960
		20	DTI	0	532 300	1 022 835	1 297 825	2 852 960
			Biens et Services	0	532 300	1 022 835	1 297 825	2 852 960
		Financement	Intérieur	0	16 000	30 742	39 008	85 750
		30	TVA	0	16 000	30 742	39 008	85 750
			Biens et Services	0	16 000	30 742	39 008	85 750
		Financement	Extérieur	0	1 000 000	0	0	1 000 000
		60	SUB	0	1 000 000	0	0	1 000 000
			Biens et Services	0	1 000 000	0	0	1 000 000
		Financement	Extérieur	0	48 681 063	62 520 485	212 507 963	323 709 511
		70	EE	0	48 681 063	62 520 485	212 507 963	323 709 511
			Biens et Services	0	48 681 063	62 520 485	212 507 963	323 709 511

Prévision Dépenses - En Milliers d'Ariary

Ministère/Institution-Mission-Programme				LFR 2021	LFI 2022	Prév 2023	Prév 2024	Total
13	**SECRÉTARIAT D'ETAT AUPRÈS DU MINISTÈRE DE LA DÉFENSE NATIONALE CHARGÉ DE LA GENDARMERIE NATIONALE**			**309 556 324**	**357 504 400**	**387 302 940**	**449 624 744**	**1 503 988 408**
130	**GENDARMERIE NATIONALE**			**309 556 324**	**357 504 400**	**387 302 940**	**449 624 744**	**1 503 988 408**
009	**Administration et Coordination**			**292 529 019**	**340 011 123**	**368 916 879**	**428 399 391**	**1 429 856 412**
00	**Budget Général**			**292 529 019**	**340 011 123**	**368 916 879**	**428 399 391**	**1 429 856 412**
2	**OPERATIONS COURANTES - SOLDES**			**283 293 000**	**325 556 097**	**349 387 536**	**404 749 533**	**1 362 986 166**
	Financement	Intérieur		283 293 000	325 556 097	349 387 536	404 749 533	1 362 986 166
	10	RPI		283 293 000	325 556 097	349 387 536	404 749 533	1 362 986 166
		Indemnités		283 293 000	325 556 097	349 387 536	404 749 533	1 362 986 166
3	**OPERATIONS COURANTES - HORS SOLDES**			**8 236 019**	**9 455 026**	**9 921 618**	**11 459 097**	**39 071 760**
	Financement	Intérieur		8 236 019	9 455 026	9 921 618	11 459 097	39 071 760
	10	RPI		8 236 019	9 455 026	9 921 618	11 459 097	39 071 760
		Transferts		173 725	463 450	462 406	532 958	1 632 539
		Indemnités		1 831 172	1 009 365	1 065 877	1 231 179	5 137 593
		Biens et Services		6 231 122	7 982 211	8 393 335	9 694 960	32 301 628
5	**OPERATIONS D' INVESTISSEMENT**			**1 000 000**	**5 000 000**	**9 607 725**	**12 190 761**	**27 798 486**
	Financement	Intérieur		1 000 000	5 000 000	9 607 725	12 190 761	27 798 486
	10	RPI		1 000 000	5 000 000	9 607 725	12 190 761	27 798 486
		Biens et Services		1 000 000	5 000 000	9 607 725	12 190 761	27 798 486
108	**Intervention spéciale et/ou mixte**			**6 674 952**	**5 698 800**	**5 993 729**	**6 923 186**	**25 290 667**
00	**Budget Général**			**6 674 952**	**5 698 800**	**5 993 729**	**6 923 186**	**25 290 667**
3	**OPERATIONS COURANTES - HORS SOLDES**			**6 674 952**	**5 698 800**	**5 993 729**	**6 923 186**	**25 290 667**
	Financement	Intérieur		6 674 952	5 698 800	5 993 729	6 923 186	25 290 667
	10	RPI		6 674 952	5 698 800	5 993 729	6 923 186	25 290 667
		Indemnités		509 427	591 600	624 721	721 606	2 447 354
		Biens et Services		6 141 525	5 083 200	5 345 062	6 173 982	22 743 769
		Transferts		24 000	24 000	23 946	27 598	99 544
121	**SECURITE ET ORDRE PUBLICS**			**8 656 744**	**9 869 517**	**10 366 511**	**11 962 359**	**40 855 131**
00	**Budget Général**			**8 586 792**	**9 798 625**	**10 295 619**	**11 891 467**	**40 572 503**
3	**OPERATIONS COURANTES - HORS SOLDES**			**8 586 792**	**9 798 625**	**10 295 619**	**11 891 467**	**40 572 503**
	Financement	Intérieur		8 586 792	9 798 625	10 295 619	11 891 467	40 572 503
	10	RPI		8 586 792	9 798 625	10 295 619	11 891 467	40 572 503
		Indemnités		1 626 450	1 924 725	2 032 483	2 347 693	7 931 351
		Biens et Services		6 741 342	7 571 900	7 961 827	9 196 505	31 471 574
		Transferts		219 000	302 000	301 309	347 269	1 169 578
02	**Compte particulier du Trésor**			**69 952**	**70 892**	**70 892**	**70 892**	**282 628**
3	**OPERATIONS COURANTES - HORS SOLDES**			**69 952**	**70 892**	**70 892**	**70 892**	**282 628**
	Financement	Intérieur		69 952	70 892	70 892	70 892	282 628
	10	RPI		69 952	70 892	70 892	70 892	282 628
		Indemnités		3 563	3 570	3 570	3 570	14 273
		Biens et Services		66 389	67 322	67 322	67 322	268 355
125	**Formation**			**1 695 609**	**1 924 960**	**2 025 821**	**2 339 808**	**7 986 198**
00	**Budget Général**			**1 695 609**	**1 924 960**	**2 025 821**	**2 339 808**	**7 986 198**
3	**OPERATIONS COURANTES - HORS SOLDES**			**1 695 609**	**1 924 960**	**2 025 821**	**2 339 808**	**7 986 198**
	Financement	Intérieur		1 695 609	1 924 960	2 025 821	2 339 808	7 986 198
	10	RPI		1 695 609	1 924 960	2 025 821	2 339 808	7 986 198
		Biens et Services		497 958	617 000	648 766	749 373	2 513 097
		Transferts		30 000	71 000	70 840	81 645	253 485
		Indemnités		1 167 651	1 236 960	1 306 215	1 508 790	5 219 616

Prévision Dépenses - En Milliers d'Ariary

Ministère/Institution-Mission-Programme				LFR 2021	LFI 2022	Prév 2023	Prév 2024	Total
91	**HAUT CONSEIL POUR LA DEFENSE DE LA DEMOCRATIE ET DE L'ETAT DE DROIT**			**1 805 290**	**2 105 290**	**2 100 553**	**2 421 076**	**8 432 209**
910	**Démocratie et Bonne Gouvernance**			**1 805 290**	**2 105 290**	**2 100 553**	**2 421 076**	**8 432 209**
832	**Démocratie**			**1 805 290**	**2 105 290**	**2 100 553**	**2 421 076**	**8 432 209**
00	**Budget Général**			**1 805 290**	**2 105 290**	**2 100 553**	**2 421 076**	**8 432 209**
3	**OPERATIONS COURANTES - HORS SOLDES**			**1 805 290**	**2 105 290**	**2 100 553**	**2 421 076**	**8 432 209**
	Financement	Intérieur		1 805 290	2 105 290	2 100 553	2 421 076	8 432 209
	10	RPI		1 805 290	2 105 290	2 100 553	2 421 076	8 432 209
		Transferts		1 805 290	2 105 290	2 100 553	2 421 076	8 432 209

Prévision Dépenses - En Milliers d'Ariary

Ministère/Institution-Mission-Programme				LFR 2021	LFI 2022	Prév 2023	Prév 2024	Total
92	**COMMISSION NATIONALE INDEPENDANTE DES DROITS DE L'HOMME**			**1 160 665**	**2 107 711**	**2 102 968**	**2 423 860**	**7 795 204**
920	**Droits de l'Homme**			**1 160 665**	**2 107 711**	**2 102 968**	**2 423 860**	**7 795 204**
069	**Administration et Coordination**			**752 844**	**1 507 711**	**1 504 318**	**1 733 862**	**5 498 735**
	00	**Budget Général**		**752 844**	**1 507 711**	**1 504 318**	**1 733 862**	**5 498 735**
		3	**OPERATIONS COURANTES - HORS SOLDES**	**752 844**	**1 507 711**	**1 504 318**	**1 733 862**	**5 498 735**
		Financement	Intérieur	752 844	1 507 711	1 504 318	1 733 862	5 498 735
		10	RPI	752 844	1 507 711	1 504 318	1 733 862	5 498 735
			Transferts	752 844	1 507 711	1 504 318	1 733 862	5 498 735
834	**Promotion et protection des Droits de l'Homme**			**407 821**	**600 000**	**598 650**	**689 998**	**2 296 469**
	00	**Budget Général**		**407 821**	**600 000**	**598 650**	**689 998**	**2 296 469**
		3	**OPERATIONS COURANTES - HORS SOLDES**	**407 821**	**600 000**	**598 650**	**689 998**	**2 296 469**
		Financement	Intérieur	407 821	600 000	598 650	689 998	2 296 469
		10	RPI	407 821	600 000	598 650	689 998	2 296 469
			Transferts	407 821	600 000	598 650	689 998	2 296 469

Prévision Dépenses - En Milliers d'Ariary

Ministère/Institution-Mission-Programme				LFR 2021	LFI 2022	Prév 2023	Prév 2024	Total
93	**HAUTE COUR DE JUSTICE**			**3 701 397**	**3 795 136**	**4 011 059**	**4 634 274**	**16 141 866**
930	**Haute Cour de Justice**			**3 701 397**	**3 795 136**	**4 011 059**	**4 634 274**	**16 141 866**
070	**Administration et Coordination**			**735 597**	**829 336**	**879 819**	**1 017 426**	**3 462 178**
00	**Budget Général**			**735 597**	**829 336**	**879 819**	**1 017 426**	**3 462 178**
2	**OPERATIONS COURANTES - SOLDES**			**352 310**	**324 449**	**348 200**	**403 373**	**1 428 332**
	Financement	Intérieur		352 310	324 449	348 200	403 373	1 428 332
	10	RPI		352 310	324 449	348 200	403 373	1 428 332
		Indemnités		352 310	324 449	348 200	403 373	1 428 332
3	**OPERATIONS COURANTES - HORS SOLDES**			**383 287**	**504 887**	**531 619**	**614 053**	**2 033 846**
	Financement	Intérieur		383 287	504 887	531 619	614 053	2 033 846
	10	RPI		383 287	504 887	531 619	614 053	2 033 846
		Biens et Services		179 720	256 320	269 518	311 320	1 016 878
		Transferts		6 567	6 567	6 552	7 552	27 238
		Indemnités		197 000	242 000	255 549	295 181	989 730
835	**Pouvoir Juridictionnel à l'endroit des Hautes Personnalités/Gouvernants**			**2 965 800**	**2 965 800**	**3 131 240**	**3 616 848**	**12 679 688**
00	**Budget Général**			**2 965 800**	**2 965 800**	**3 131 240**	**3 616 848**	**12 679 688**
3	**OPERATIONS COURANTES - HORS SOLDES**			**2 965 800**	**2 965 800**	**3 131 240**	**3 616 848**	**12 679 688**
	Financement	Intérieur		2 965 800	2 965 800	3 131 240	3 616 848	12 679 688
	10	RPI		2 965 800	2 965 800	3 131 240	3 616 848	12 679 688
		Indemnités		2 829 000	2 829 000	2 987 395	3 450 695	12 096 090
		Biens et Services		136 800	136 800	143 845	166 153	583 598

Total général	**16 008 949 624**	**19 467 969 662**	**20 435 203 637**	**23 291 015 980**	**79 203 138 903**

Annexe 5

Recettes
par Service

Prévision Recettes par service - En Milliers d'Ariary

Ministère/Institution-Mission-Programme			LFR 2021	LFI 2022	Prév 2023	Prév 2024	Total
01	**PRESIDENCE DE LA REPUBLIQUE**		**12 478 000**	**12 895 000**	**13 208 000**	**9 073 000**	**47 654 000**
010	**PRESIDENCE DE LA REPUBLIQUE**		12 478 000	12 895 000	13 208 000	9 073 000	47 654 000
138	**Appui à la gouvernance et à l'Etat de droit**		2 900 000	2 997 000	3 073 000	3 073 000	12 043 000
00	Budget Général		2 900 000	2 997 000	3 073 000	3 073 000	12 043 000
	00-01-0-4H0-00000	COORDINATION GENERALE DU PROGRAMME DE REFORMES POUR L'EFFICACITE DE L'ADMINISTRATION (PREA)	2 900 000	2 997 000	3 073 000	3 073 000	12 043 000
620	**Appui au développement social et économique**		9 578 000	9 898 000	10 135 000	6 000 000	35 611 000
00	Budget Général		9 578 000	9 898 000	10 135 000	6 000 000	35 611 000
	00-01-0-4C0-00000	CONSEIL NATIONAL DE LUTTE CONTRE LE SIDA (CNLS)	9 578 000	9 898 000	10 135 000	6 000 000	35 611 000

Prévision Recettes par service - En Milliers d'Ariary

Ministère/Institution-Mission-Programme			LFR 2021	LFI 2022	Prév 2023	Prév 2024	Total
05	**PRIMATURE**		**107 835 000**	**83 579 000**	**90 105 000**	**60 449 000**	**341 968 000**
050	**PRIMATURE**		107 835 000	83 579 000	90 105 000	60 449 000	341 968 000
827	**Appui au développement**		107 835 000	83 579 000	90 105 000	60 449 000	341 968 000
00	Budget Général		107 835 000	83 579 000	90 105 000	60 449 000	341 968 000
	00-05-0-402-00000	FONDS D'INTERVENTION POUR LE DEVELOPPEMENT PHASE IV (FID IV)	40 699 000	20 028 000	21 561 000	20 000 000	102 288 000
	00-05-0-403-00000	OFFICE NATIONAL DE NUTRITION-PROGRAMME DE NUTRITION COMMUNAUTAIRE (EX.SEECALINE)	65 527 000	60 449 000	64 693 000	40 449 000	231 118 000
	00-05-0-407-00000	CELLULE DE PREVENTION ET GESTION DES URGENCES	1 609 000	3 102 000	3 851 000	0	8 562 000

Prévision Recettes par service - En Milliers d'Ariary

Ministère/Institution-Mission-Programme			LFR 2021	LFI 2022	Prév 2023	Prév 2024	Total
12	**MINISTÈRE DE LA DÉFENSE NATIONALE**		**329 135**	**576 619**	**586 720**	**624 662**	**2 117 136**
122	**DEFENSE ET SECURITE**		329 135	576 619	586 720	624 662	2 117 136
103	**Pilotage de la politique de défense**		329 135	576 619	586 720	624 662	2 117 136
00	Budget Général		329 135	329 135	339 236	377 178	1 374 684
	00-12-C-B43-00000	SERVICE DE LA LOGISTIQUE ET DES DOMAINES / PATRIMOINE MILITAIRE	266 404	266 404	274 580	305 290	1 112 678
	00-12-C-C30-00000	DIRECTION DE LA DEFENSE / SECURISATION MARITIME	62 731	62 731	64 656	71 888	262 006
02	Compte particulier du Trésor		0	247 484	247 484	247 484	742 452
	02-12-0-B43-00000	SERVICE DE LA LOGISTIQUE ET DES DOMAINES / PATRIMOINE MILITAIRE	0	146 984	146 984	146 984	440 952
	02-12-0-C30-00000	DIRECTION DE LA DEFENSE / SECURISATION MARITIME	0	100 500	100 500	100 500	301 500

Prévision Recettes par service - En Milliers d'Ariary

Ministère/Institution-Mission-Programme			LFR 2021	LFI 2022	Prév 2023	Prév 2024	Total
16	**MINISTÈRE DE LA JUSTICE**		**10 735 785**	**13 121 160**	**13 921 160**	**4 374 160**	**42 152 265**
160	**JUSTICE**		10 735 785	13 121 160	13 921 160	4 374 160	42 152 265
012	**Administration et Coordination**		10 633 000	13 000 000	13 800 000	4 253 000	41 686 000
00	Budget Général		10 633 000	13 000 000	13 800 000	4 253 000	41 686 000
	00-16-0-100-00000	SECRETARIAT GENERAL	4 253 000	7 000 000	7 800 000	4 253 000	23 306 000
	00-16-0-400-00000	DIRECTION GENERALE DES PROGRAMMES ET DES RESSOURCES	6 380 000	6 000 000	6 000 000	0	18 380 000
111	**Administration judiciaire**		88 225	106 600	106 600	106 600	408 025
02	Compte particulier du Trésor		88 225	106 600	106 600	106 600	408 025
	02-16-1-040-10101	COUR D'APPEL ANTANANARIVO	7 350	7 350	7 350	7 350	29 400
	02-16-1-040-20101	COUR D'APPEL ANTSIRANANA	3 640	3 640	3 640	3 640	14 560
	02-16-1-040-30101	COUR D'APPEL FIANARANTSOA	3 640	3 640	3 640	3 640	14 560
	02-16-1-040-40101	COUR D'APPEL MAHAJANGA	3 640	3 640	3 640	3 640	14 560
	02-16-1-040-50101	COUR D'APPEL TOAMASINA	3 640	3 640	3 640	3 640	14 560
	02-16-1-040-60101	COUR D'APPEL TOLIARA	3 640	3 640	3 640	3 640	14 560
	02-16-3-050-10101	TRIBUNAL PREMIERE INSTANCE ANTANANARIVO	14 500	14 500	14 500	14 500	58 000
	02-16-3-050-10301	TRIBUNAL PREMIERE INSTANCE ANTANANARIVO AVARADRANO	0	2 625	2 625	2 625	7 875
	02-16-3-050-10803	TRIBUNAL PREMIERE INSTANCE ANKAZOBE	2 625	2 625	2 625	2 625	10 500
	02-16-3-050-11001	TRIBUNAL PREMIERE INSTANCE ANTSIRABE	11 600	11 600	11 600	11 600	46 400
	02-16-3-050-11707	TRIBUNAL PREMIERE INSTANCE MIARINARIVO	2 625	2 625	2 625	2 625	10 500
	02-16-3-050-11917	TRIBUNAL PREMIERE INSTANCE TSIROANOMANDIDY	0	2 625	2 625	2 625	7 875
	02-16-3-050-20101	TRIBUNAL PREMIERE INSTANCE ANTSIRANANA	3 640	3 640	3 640	3 640	14 560
	02-16-3-050-20606	TRIBUNAL PREMIERE INSTANCE ANTALAHA	0	2 625	2 625	2 625	7 875
	02-16-3-050-20705	TRIBUNAL PREMIERE INSTANCE NOSY BE	2 625	2 625	2 625	2 625	10 500
	02-16-3-050-30101	TRIBUNAL PREMIERE INSTANCE FIANARANTSOA	3 640	3 640	3 640	3 640	14 560
	02-16-3-050-30606	TRIBUNAL PREMIERE INSTANCE AMBOSITRA	2 625	2 625	2 625	2 625	10 500
	02-16-3-050-31623	TRIBUNAL PREMIERE INSTANCE MANAKARA	0	2 625	2 625	2 625	7 875
	02-16-3-050-40711	TRIBUNAL PREMIERE INSTANCE ANTSOHIHY	0	2 625	2 625	2 625	7 875
	02-16-3-050-41210	TRIBUNAL PREMIERE INSTANCE MAEVATANANA	2 625	2 625	2 625	2 625	10 500
	02-16-3-050-50302	TRIBUNAL PREMIERE INSTANCE AMBATONDRAZAKA	2 625	2 625	2 625	2 625	10 500
	02-16-3-050-50905	TRIBUNAL PREMIERE INSTANCE FENERIVE-EST	0	2 625	2 625	2 625	7 875
	02-16-3-050-61424	TRIBUNAL PREMIERE INSTANCE TOLAGNARO	2 625	2 625	2 625	2 625	10 500
	02-16-3-050-61905	TRIBUNAL PREMIERE INSTANCE MORONDAVA	0	2 625	2 625	2 625	7 875
	02-16-4-401-40101	TRIBUNAL PREMIERE INSTANCE MAHAJANGA	3 640	3 640	3 640	3 640	14 560
	02-16-4-501-50101	TRIBUNAL PREMIERE INSTANCE TOAMASINA	3 640	3 640	3 640	3 640	14 560
	02-16-4-601-60101	TRIBUNAL PREMIERE INSTANCE TOLIARA	3 640	3 640	3 640	3 640	14 560
127	**Promotion de l'integrité**		14 560	0	0	0	14 560
02	Compte particulier du Trésor		14 560	0	0	0	14 560
	02-16-0-040-00000	DIRECTION DE LA COORDINATION NATIONALE DES POLES ANTI-CORRUPTION	14 560	0	0	0	14 560
140	**Répression des actes de corruption**		0	14 560	14 560	14 560	43 680
02	Compte particulier du Trésor		0	14 560	14 560	14 560	43 680
	02-16-0-900-00000	Direction de Coordination Nationale des Poles Anti-Corruption	0	14 560	14 560	14 560	43 680

Prévision Recettes par service - En Milliers d'Ariary

Ministère/Institution-Mission-Programme			LFR 2021	LFI 2022	Prév 2023	Prév 2024	Total
14	**MINISTÈRE DE L'INTÉRIEUR ET DE LA DÉCENTRALISATION**		**68 640 000**	**166 665 000**	**200 555 088**	**163 032 981**	**598 893 069**
142	**ADMINISTRATION DU TERRITOIRE ET DECENTRALISATION**		68 640 000	166 665 000	200 555 088	163 032 981	598 893 069
063	**Administration et Coordination**		3 480 000	7 800 000	11 800 000	11 800 000	34 880 000
00	Budget Général		3 480 000	7 800 000	11 800 000	11 800 000	34 880 000
	00-14-0-410-00000	DIRECTION DES AFFAIRES FINANCIERES	3 480 000	7 800 000	11 800 000	11 800 000	34 880 000
133	**Administration Territoriale**		43 000 000	29 000 000	29 890 088	33 232 981	135 123 069
00	Budget Général		43 000 000	29 000 000	29 890 088	33 232 981	135 123 069
	00-14-C-310-00000	DIRECTION DE L'ADMINISTRATION DU TERRITOIRE / CARTE GRISE SECURISEE	20 000 000	14 000 000	14 429 698	16 043 508	64 473 206
	00-14-C-31A-00000	DIRECTION DE L'ADMINISTRATION DU TERRITOIRE / PERMIS DE CONDUIRE	15 000 000	9 000 000	9 276 234	10 313 684	43 589 918
	00-14-C-340-00000	DIRECTION DE L'IMMIGRATION ET EMIGRATION / MISE EN PLACE D'UN SYSTÈME BIOMETRIQUE DE CARTES DE RESIDENTS	8 000 000	6 000 000	6 184 156	6 875 789	27 059 945
134	**Décentralisation et Développement Local**		22 160 000	129 865 000	158 865 000	118 000 000	428 890 000
00	Budget Général		22 160 000	129 865 000	158 865 000	118 000 000	428 890 000
	00-14-0-800-00000	UNITE DE COORDINATION GENERALE DES PROJETS ET DES PARTENARIATS	8 591 500	11 632 500	9 632 500	0	29 856 500
	00-17-0-600-00000	DIRECTION GENERALE DE LA DECENTRALISATION	12 568 500	117 232 500	149 232 500	118 000 000	397 033 500
	00-17-0-620-00000	DIRECTION DES CONCOURS FINANCIERS DE L'ETAT (DCFE)	1 000 000	1 000 000	0	0	2 000 000

Prévision Recettes par service - En Milliers d'Ariary

Ministère/Institution-Mission-Programme			LFR 2021	LFI 2022	Prév 2023	Prév 2024	Total
21	**MINISTERE DE L'ECONOMIE ET DES FINANCES**		**14 939 459 110**	**18 204 181 177**	**19 288 612 559**	**22 186 233 135**	**74 618 485 981**
220	**FINANCES ET BUDGET**		14 939 459 110	18 204 181 177	19 288 612 559	22 186 233 135	74 618 485 981
013	**Administration et Coordination**		109 386 000	129 307 300	63 807 230	64 510 195	367 010 725
00	Budget Général		79 454 000	100 288 000	31 886 000	31 138 000	242 766 000
00-21-0-B00-00000		SECRETARIAT GENERAL	16 256 000	8 761 000	5 500 000	1 000 000	31 517 000
00-21-0-B40-00000		DIRECTION DE LA COORDINATION ET DU SUIVI DES REFORMES	1 000 000	283 000	0	0	1 283 000
00-21-0-B60-00000		BUREAU D'APPUI A LA COOPERATION EXTERIEURE	62 198 000	91 244 000	26 386 000	30 138 000	209 966 000
01	Budget annexe		29 932 000	29 019 300	31 921 230	33 372 195	124 244 725
01-21-0-110-00000		DIRECTION DE L'IMPRIMERIE NATIONALE	29 932 000	29 019 300	31 921 230	33 372 195	124 244 725
115	**Gestion Fiscale**		3 496 430 000	4 231 050 000	5 374 350 000	6 930 750 000	20 032 580 000
00	Budget Général		3 486 800 000	4 219 000 000	5 362 300 000	6 918 700 000	19 986 800 000
00-23-0-660-00000		DIRECTION DES GRANDES ENTREPRISES	2 790 860 600	3 649 800 100	4 638 854 420	5 985 275 310	17 064 790 430
00-23-2-150-10101		DIRECTION REGIONALE DES IMPÔTS ANALAMANGA	497 085 800	388 876 000	494 256 830	637 714 190	2 017 932 820
00-23-2-170-11707		DIRECTION REGIONALE DES IMPOTS ITASY	4 799 400	4 096 600	5 206 700	6 717 940	20 820 640
00-23-2-180-11001		DIRECTION REGIONALE DES IMPÔTS VAKINANKARATRA	15 448 900	16 063 600	20 416 450	26 342 310	78 271 260
00-23-2-230-20101		DIRECTION REGIONALE DES IMPÔTS DIANA	26 778 900	18 189 300	23 118 300	29 828 350	97 914 850
00-23-2-240-20824		DIRECTION REGIONALE DES IMPÔTS SAVA	21 355 300	12 718 200	16 164 950	20 856 810	71 095 260
00-23-2-360-30101		DIRECTION REGIONALE DES IMPÔTS HAUTE MATSIATRA	19 431 700	12 249 900	15 569 720	20 088 790	67 340 110
00-23-2-400-31623		DIRECTION REGIONALE DES IMPÔTS VATOVAVY FITOVINANY	3 786 300	3 713 800	4 720 090	6 090 090	18 310 280
00-23-2-450-40101		DIRECTION REGIONALE DES IMPÔTS BOENY	22 090 800	15 075 100	19 159 840	24 720 960	81 046 700
00-23-2-480-40711		DIRECTION REGIONALE DES IMPÔTS SOFIA	2 310 800	2 874 900	3 653 740	4 714 230	13 553 670
00-23-2-540-50101		DIRECTION REGIONALE DES IMPÔTS ATSINANANA	58 381 700	70 249 800	89 286 670	115 202 010	333 120 180
00-23-2-560-50302		DIRECTION REGIONALE DES IMPOTS ALAOTRA MANGORO	4 508 800	3 933 600	4 999 680	6 450 860	19 892 940
00-23-2-650-60101		DIRECTION REGIONALE DES IMPÔTS ATSIMO ANDREFANA	11 954 100	13 234 800	16 821 120	21 703 420	63 713 440
00-23-2-670-61905		DIRECTION REGIONALE DES IMPOTS MENABE	2 386 700	1 732 000	2 201 020	2 839 870	9 159 590
00-23-2-680-61424		DIRECTION REGIONALE DES IMPÔTS ANOSY	5 620 200	6 192 300	7 870 470	10 154 860	29 837 830
02	Compte particulier du Trésor		9 630 000	12 050 000	12 050 000	12 050 000	45 780 000
02-23-0-630-00000		DIRECTION DE LA PROGRAMMATION DES RESSOURCES	4 680 000	6 325 000	6 325 000	6 325 000	23 655 000
02-23-0-631-00000		SERVICE ADMINISTRATIF ET FINANCIER	4 950 000	5 725 000	5 725 000	5 725 000	22 125 000
116	**Douanes**		2 865 922 000	3 084 461 140	4 225 013 640	5 548 314 379	15 723 711 159
00	Budget Général		2 846 000 000	3 063 020 000	4 203 572 500	5 526 873 239	15 639 465 739
00-23-5-101-10101		RECETTES DES DOUANES ANTANANARIVO	168 795 000	194 290 272	265 396 502	348 944 371	977 426 145
00-23-5-105-10518		RECETTES DES DOUANES IVATO - AEROPORT	63 060 000	81 612 611	111 470 169	146 561 417	402 704 197
00-23-5-105-10519		RECETTES DES DOUANES MAMORY IVATO	53 490 800	47 619 492	65 040 883	85 516 010	251 667 185
00-23-5-110-11001		RECETTES DES DOUANES ANTSIRABE	80 000	92 130	125 834	165 447	463 411
00-23-5-201-20101		RECETTES DES DOUANES ANTSIRANANA	37 046 500	32 648 499	44 594 186	58 632 537	172 921 722
00-23-5-206-20606		RECETTES DES DOUANES ANTALAHA	1	1	1	1	4
00-23-5-207-20705		RECETTES DES DOUANES NOSY - BE	15 224 000	6 317 820	8 644 637	11 365 997	41 552 454
00-23-5-208-20824		RECETTES DES DOUANES SAMBAVA	136 000	54 300	74 164	97 510	361 974
00-23-5-209-20919		RECETTES DES DOUANES VOHEMAR	6 989 000	6 688 019	9 134 712	12 010 339	34 822 070
00-23-5-301-30101		RECETTES DES DOUANES FIANARANTSOA	3 300 000	1 135 450	1 552 341	2 041 027	8 028 818
00-23-5-316-31623		RECETTES DES DOUANES MANAKARA	1	1	1	1	4
00-23-5-317-31715		RECETTES DES DOUANES MANANJARY	1	1	1	1	4
00-23-5-401-40101		RECETTES DES DOUANES MAHAJANGA	90 602 000	88 724 244	121 789 914	160 129 402	461 245 560
00-23-5-501-50101		RECETTES DES DOUANES TAMATAVE - PORT	1 684 447 995	1 770 409 483	2 418 605 333	3 179 995 660	9 053 458 471
00-23-5-502-50216		RECETTES DES DOUANES TAMATAVE - PETROLE	663 460 000	761 117 741	1 058 024 141	1 391 090 883	3 873 692 765
00-23-5-503-50216		RECETTES DES DOUANES TAMATAVE SHERRIT	1 241 200	2 391 608	3 266 530	4 294 846	11 194 184
00-23-5-515-51501		RECETTES DES DOUANES SAINTE MARIE	1	1	2	3	7
00-23-5-601-60101		RECETTES DES DOUANES TOLIARA	32 921 000	45 108 279	61 612 409	81 008 066	220 649 754
00-23-5-614-61424		RECETTES DES DOUANES	25 206 500	24 810 047	34 240 739	45 019 719	129 277 005

Prévision Recettes par service - En Milliers d'Ariary

Ministère/Institution-Mission-Programme				LFR 2021	LFI 2022	Prév 2023	Prév 2024	Total
			TAOLAGNARO					
		00-23-5-619-61905	RECETTES DES DOUANES MORONDAVA	1	1	1	2	5
	02	Compte particulier du Trésor		19 922 000	21 441 140	21 441 140	21 441 140	84 245 420
		02-23-0-320-00000	DIRECTION DES STATISTIQUES ET DE LA COMPTABILITE	19 922 000	21 441 140	21 441 140	21 441 140	84 245 420
117	**Trésor**			7 674 493 110	9 860 762 737	8 726 841 689	8 744 058 561	35 006 156 097
	00	Budget Général		397 306 883	184 429 461	100 109 907	111 306 140	793 152 391
		00-21-0-230-00000	DIRECTION DE LA DETTE PUBLIQUE	293 441 883	52 166 009	6 332 070	7 040 245	358 980 207
		00-21-0-250-00000	DIRECTION DES OPERATIONS FINANCIERES	1 800 000	677 000	0	0	2 477 000
		00-21-0-253-00000	SERVICE DE LA PARTICIPATION FINANCIERE DE L'ETAT	76 707 850	90 985 252	93 777 837	104 265 895	365 736 834
		00-21-R-253-00000	SERVICE DE LA PARTICIPATION FINANCIERE DE L'ETAT/ OPERATION DE REGULARISATION	25 357 150	40 601 200	0	0	65 958 350
	02	Compte particulier du Trésor		11 495 424	16 740 993	16 322 394	16 322 394	60 881 205
		02-21-0-201-00000	SERVICE ADMINISTRATIF ET FINANCIER - DGT	10 077 404	15 322 394	15 322 394	15 322 394	56 044 586
		02-21-0-230-00000	DDP / C P T	418 007	418 599	0	0	836 606
		02-21-C-253-00000	SERVICE DE LA PARTICIPATION FINANCIERE DE L'ETAT/C-A-S OPERATIONS LIEES A LA PRIVATISATION	1 000 000	1 000 000	1 000 000	1 000 000	4 000 000
		02-21-R-253-00000	SERVICE DE LA PARTICIPATION FINANCIERE DE L'ETAT/ OPERATION DE REGULARISATION	13	0	0	0	13
	05	Fonds de Contrevaleur		425 017	1 336 445	0	0	1 761 462
		05-21-0-22D-00000	AGENCE COMPTABLE DES AIDES ET DES FONDS DE CONTRE-VALEUR	425 017	1 336 445	0	0	1 761 462
	06	Dette Publique		7 265 265 786	9 658 255 838	8 610 409 388	8 616 430 027	34 150 361 039
		06-21-0-230-00000	DIRECTION DE LA DETTE PUBLIQUE /OPERATION DE FINANCEMENT	5 847 495 425	6 909 574 238	8 610 409 388	8 616 430 027	29 983 909 078
		06-21-R-230-00000	DIRECTION DE LA DETTE PUBLIQUE (OPERATION DE FINANCEMENT)/ OPERATION DE REGULARISATION	1 417 770 361	2 748 681 600	0	0	4 166 451 961
130	**Gestion Financière du Personnel de l'Etat**			793 228 000	898 600 000	898 600 000	898 600 000	3 489 028 000
	02	Compte particulier du Trésor		793 228 000	898 600 000	898 600 000	898 600 000	3 489 028 000
		02-23-0-F40-00000	CRCM/CPR	793 228 000	898 600 000	898 600 000	898 600 000	3 489 028 000

Prévision Recettes par service - En Milliers d'Ariary

Ministère/Institution-Mission-Programme			LFR 2021	LFI 2022	Prév 2023	Prév 2024	Total
15	**MINISTÈRE DE LA SÉCURITÉ PUBLIQUE**		**12 000 000**	**7 124 227**	**7 342 889**	**8 164 114**	**34 631 230**
150	**SECURITE PUBLIQUE**		12 000 000	7 124 227	7 342 889	8 164 114	34 631 230
136	**Surveillance du territoire et renseignements généraux**		12 000 000	7 124 227	7 342 889	8 164 114	34 631 230
00	Budget Général		12 000 000	7 124 227	7 342 889	8 164 114	34 631 230
	00-15-C-350-00000	DIRECTION DES RENSEIGNEMENTS ET DU CONTRÔLE DE L'IMMIGRATION ET DE L'EMIGRATION / PASSEPORTS ELECTRONIQUES	12 000 000	7 124 227	7 342 889	8 164 114	34 631 230

Prévision Recettes par service - En Milliers d'Ariary

Ministère/Institution-Mission-Programme			LFR 2021	LFI 2022	Prév 2023	Prév 2024	Total
39	**MINISTERE DE L'INDUSTRIALISATION, DU COMMERCE ET DE LA CONSOMMATION**		**0**	**60 767 937**	**86 888 699**	**69 328 210**	**216 984 846**
340	**INDUSTRIE**		0	56 896 000	85 990 000	68 329 000	211 215 000
605	**Industrie**		0	56 896 000	85 990 000	68 329 000	211 215 000
00	Budget Général		0	56 896 000	85 990 000	68 329 000	211 215 000
	00-39-0-F00-00000	DIRECTION GENERALE DE L'INDUSTRIALISATION (DGI)	0	56 896 000	85 990 000	68 329 000	211 215 000
360	**COMMERCE**		0	3 871 937	898 699	999 210	5 769 846
614	**Commerce Intérieur**		0	871 937	898 699	999 210	2 769 846
00	Budget Général		0	871 937	898 699	999 210	2 769 846
	00-39-0-E20-00000	DIRECTION DE LA PROTECTION DES CONSOMMATEURS (DPC)	0	871 937	898 699	999 210	2 769 846
615	**Commerce Extérieur**		0	3 000 000	0	0	3 000 000
00	Budget Général		0	3 000 000	0	0	3 000 000
	00-39-0-E30-00000	DIRECTION DU COMMERCE EXTERIEUR (DCE)	0	3 000 000	0	0	3 000 000

Prévision Recettes par service - En Milliers d'Ariary

Ministère/Institution-Mission-Programme			LFR 2021	LFI 2022	Prév 2023	Prév 2024	Total
62	**MINISTERE DE L'AMENAGEMENT DU TERRITOIRE ET DES TRAVAUX PUBLICS**		**168 005 003**	**0**	**0**	**0**	**168 005 003**
460	**DOMAINE ET SECURISATION FONCIERE**		959 003	0	0	0	959 003
018	**Administration et Coordination**		3	0	0	0	3
00	Budget Général		3	0	0	0	3
	00-46-0-F30-00000	DIRECTION DES ETUDES ET TRAVAUX TOPOGRAPHIQUES (DETT)	3	0	0	0	3
409	**Domaine et sécurisation foncière**		959 000	0	0	0	959 000
00	Budget Général		959 000	0	0	0	959 000
	00-46-0-F10-00000	DIRECTION D'APPUI À LA GESTION FONCIÈRE DÉCENTRALISÉE (DAGFD)	959 000	0	0	0	959 000
610	**TRAVAUX PUBLICS**		134 652 000	0	0	0	134 652 000
206	**Développement des infrastructures routières**		134 652 000	0	0	0	134 652 000
00	Budget Général		134 652 000	0	0	0	134 652 000
	00-61-0-E00-00000	DIRECTION GÉNÉRALE DES TRAVAUX PUBLICS (DGTP)	103 885 000	0	0	0	103 885 000
	00-61-0-E10-00000	DIRECTION DES INFRASTRUCTURES (DINFRA)	30 767 000	0	0	0	30 767 000
620	**AMENAGEMENT DU TERRITOIRE**		31 774 000	0	0	0	31 774 000
021	**Administration et Coordination**		2 689 000	0	0	0	2 689 000
00	Budget Général		2 689 000	0	0	0	2 689 000
	00-62-0-B90-00000	OBSERVATOIRE DE L'AMÉNAGEMENT DU TERRITOIRE ET DU FONCIER (OATF)	2 689 000	0	0	0	2 689 000
207	**Aménagement et équipement des villes**		29 085 000	0	0	0	29 085 000
00	Budget Général		29 085 000	0	0	0	29 085 000
	00-62-0-H10-00000	Direction du Développement Urbain Durable (DDUD)	29 085 000	0	0	0	29 085 000
640	**GRANDS TRAVAUX D'INFRASTRUCTURES ET EQUIPEMENTS**		620 000	0	0	0	620 000
215	**Développement des infrastructures**		620 000	0	0	0	620 000
00	Budget Général		620 000	0	0	0	620 000
	00-61-0-E10-00000	DIRECTION DES INFRASTRUCTURES (DINFRA)	620 000	0	0	0	620 000

Prévision Recettes par service - En Milliers d'Ariary

Ministère/Institution-Mission-Programme			LFR 2021	LFI 2022	Prév 2023	Prév 2024	Total
68	**MINISTERE DE L'AMENAGEMENT DU TERRITOIRE ET DES SERVICES FONCIERS**		**0**	**27 326 203**	**8 900 003**	**1 157 003**	**37 383 209**
460	**DOMAINE ET SECURISATION FONCIERE**		0	7 056 203	2 000 003	3	9 056 209
018	**Administration et Coordination**		0	3	3	3	9
00	Budget Général		0	3	3	3	9
	00-46-0-D40-00000	DIRECTION DES SERVICES TOPOGRAPHIQUES (DST)	0	3	3	3	9
409	**Domaine et sécurisation foncière**		0	7 056 200	2 000 000	0	9 056 200
00	Budget Général		0	7 056 200	2 000 000	0	9 056 200
	00-46-0-B90-00000	OBSERVATOIRE DU FONCIER (OF)	0	6 386 200	2 000 000	0	8 386 200
	00-46-0-D20-00000	DIRECTION DES SERVICES FONCIERS DECENTRALISES (DSFD)	0	670 000	0	0	670 000
620	**AMENAGEMENT DU TERRITOIRE**		0	20 270 000	6 900 000	1 157 000	28 327 000
207	**Aménagement et équipement des villes**		0	20 270 000	6 900 000	1 157 000	28 327 000
00	Budget Général		0	20 270 000	6 900 000	1 157 000	28 327 000
	00-62-0-K00-00000	DIRECTION GENERALE DE L'AMENAGEMENT DU TERRITOIRE ET DE L'EQUIPEMENT (DGATE)	0	2 300 000	2 300 000	1 157 000	5 757 000
	00-62-0-K10-00000	DIRECTION DU DEVELOPPEMENT URBAIN DURABLE (DDUD)	0	17 970 000	4 600 000	0	22 570 000

Prévision Recettes par service - En Milliers d'Ariary

Ministère/Institution-Mission-Programme			LFR 2021	LFI 2022	Prév 2023	Prév 2024	Total
35	**MINISTERE DU TOURISME**		**0**	**2 000 000**	**2 000 000**	**2 000 000**	**6 000 000**
350	**TOURISME**		0	2 000 000	2 000 000	2 000 000	6 000 000
618	**Administration, normalisation et formalisation du secteur tourisme**		0	2 000 000	2 000 000	2 000 000	6 000 000
00	Budget Général		0	2 000 000	2 000 000	2 000 000	6 000 000
	00-35-0-C00-00000	DIRECTION GÉNÉRALE DU TOURISME	0	2 000 000	2 000 000	2 000 000	6 000 000

Prévision Recettes par service - En Milliers d'Ariary

Ministère/Institution-Mission-Programme			LFR 2021	LFI 2022	Prév 2023	Prév 2024	Total
84	**MINISTÈRE DE L'ENSEIGNEMENT SUPÉRIEUR ET DE LA RECHERCHE SCIENTIFIQUE**		**3 391 479**	**4 250 040**	**4 250 040**	**4 250 040**	**16 141 599**
840	**ENSEIGNEMENT SUPERIEUR**		3 011 850	3 453 330	3 453 330	3 453 330	13 371 840
028	**Administration et Coordination**		2 011 850	893 773	893 773	893 773	4 693 169
02	Compte particulier du Trésor		2 011 850	893 773	893 773	893 773	4 693 169
	02-84-0-140-00000	DIRECTION D'APPUI A LA REFORME DE L'ENSEIGNEMENT SUPERIEUR ET DE LA RECHERCHE/CAS	400 000	433 452	433 452	433 452	1 700 356
	02-84-0-180-00000	DIRECTION DE LA STATISTIQUE, DE LA PLANIFICATION ET DU SUIVI/CAS	1 195 000	460 321	460 321	460 321	2 575 963
	02-84-0-400-00000	DIRECTION GENERALE DE LA RECHERCHE SCIENTIFIOUE/CAS	416 850	0	0	0	416 850
310	**Enseignement Supérieur**		1 000 000	2 559 557	2 559 557	2 559 557	8 678 671
02	Compte particulier du Trésor		1 000 000	2 559 557	2 559 557	2 559 557	8 678 671
	02-84-0-200-00000	DIRECTION GENERALE DE L'ENSEIGNEMENT SUPERIEUR/CAS	342 500	1 542 500	1 542 500	1 542 500	4 970 000
	02-84-0-220-00000	DIRECTION DE L'ACCREDITATION ET DE L'ASSURANCE QUALITE/CAS	305 000	664 557	664 557	664 557	2 298 671
	02-84-0-240-00000	DIRECTION DE L'ENSEIGNEMENT SUPERIEUR/CAS	352 500	352 500	352 500	352 500	1 410 000
850	**RECHERCHE SCIENTIFIQUE**		379 629	796 710	796 710	796 710	2 769 759
311	**Recherche Scientifique**		379 629	796 710	796 710	796 710	2 769 759
02	Compte particulier du Trésor		379 629	796 710	796 710	796 710	2 769 759
	02-84-0-410-00000	DIRECTION DE LA REHERCHE ET DE L'INNOVATION/CAS	379 629	0	0	0	379 629
	02-85-0-400-00000	DIRECTION GENERALE DE LA RECHERCHE SCIENTIFIQUE/CAS	0	416 710	416 710	416 710	1 250 130
	02-85-0-410-00000	DIRECTION DE LA REHERCHE ET DE L'INNOVATION/CAS	0	380 000	380 000	380 000	1 140 000

Prévision Recettes par service - En Milliers d'Ariary

Ministère/Institution-Mission-Programme			LFR 2021	LFI 2022	Prév 2023	Prév 2024	Total
41	**MINISTERE DE L'AGRICULTURE, DE L'ELEVAGE ET DE LA PECHE**		**25 770 000**	**0**	**0**	**0**	**25 770 000**
430	**PECHE**		25 770 000	0	0	0	25 770 000
033	**Administration et Coordination**		10 000 000	0	0	0	10 000 000
00	Budget Général		10 000 000	0	0	0	10 000 000
	00-43-0-200-00000	DIRECTION GENERALE DES RESSOURCES HALIEUTIQUES ET DE LA PECHE (DGRHP)	10 000 000	0	0	0	10 000 000
408	**Développement de la pêche et des ressources halieutiques**		15 770 000	0	0	0	15 770 000
00	Budget Général		15 770 000	0	0	0	15 770 000
	00-43-0-E00-00000	DIRECTION GENERALE DE LA PECHE ET DE L'AQUACULTURE (DGPA)	10 879 000	0	0	0	10 879 000
	00-43-0-E20-00000	DIRECTION D'APPUI AU DEVELOPPEMENT DE L'AQUACULTURE (DADA)	4 891 000	0	0	0	4 891 000

Prévision Recettes par service - En Milliers d'Ariary

Ministère/Institution-Mission-Programme			LFR 2021	LFI 2022	Prév 2023	Prév 2024	Total
44	**MINISTERE DE L'ENVIRONNEMENT ET DU DEVELOPPEMENT DURABLE**		**44 556 261**	**68 611 261**	**64 816 182**	**50 799 715**	**228 783 419**
440	**ENVIRONNEMENT**		44 556 261	68 611 261	64 816 182	50 799 715	228 783 419
017	**Administration et Coordination**		6 155 261	6 155 261	6 344 182	7 053 715	25 708 419
00	Budget Général		6 155 261	6 155 261	6 344 182	7 053 715	25 708 419
	00-44-C-B10-00000	BUREAU NATIONAL DES CHANGEMENTS CLIMATIQUES, DU CARBONE ET DE LA REDUCTION DES EMISSIONS DUES A LA DEFORESTATION ET DEGRADATION DES FORETS (BN-CCCREDD+)	3 114 000	3 114 000	3 209 577	3 568 535	13 006 112
	00-44-C-C00-00000	DIRECTION GENERALE DE L'ENVIRONNEMENT ET DES FORETS (DGEF) / AFARB	306 747	306 747	316 162	351 521	1 281 177
	00-44-C-C10-00000	DIRECTION DE LA GESTION DES RESSOURCES NATURELLES RENOUVELABLES ET DES ECOSYSTEMES (DGRNE) / AFARB	479 620	479 620	494 341	549 628	2 003 209
	00-44-C-C20-00000	DIRECTION DE LA LUTTE CONTRE LES MENACES ENVIRONNEMENTALES ET DU CONTENTIEUX FORESTIER (DMECF) / AFARB	100 000	100 000	103 069	114 596	417 665
	00-44-D-B50-11917	DIRECTIONS INTER-REGIONALES DE L'ENVIRONNEMENT ET DU DEVELOPPEMENT DURABLE (DIREDD) BONGOLAVA / AFARB	40 000	40 000	41 228	45 839	167 067
	00-44-D-B50-40101	DIRECTIONS INTER-REGIONALES DE L'ENVIRONNEMENT ET DU DEVELOPPEMENT DURABLE (DIREDD) BOENY / AFARB	142 000	142 000	146 358	162 727	593 085
	00-44-D-B50-61424	DIRECTIONS INTER-REGIONALES DE L'ENVIRONNEMENT ET DU DEVELOPPEMENT DURABLE (DIREDD) ANOSY / AFARB	49 000	49 000	50 504	56 152	204 656
	00-44-E-B50-10101	DIRECTION REGIONALE DE L'ENVIRONNEMENT ET DU DEVELOPPEMENT DURABLE (DREDD) ANALAMANGA / AFARB	64 000	64 000	65 964	73 342	267 306
	00-44-E-B50-11001	DIRECTION REGIONALE DE L'ENVIRONNEMENT ET DU DEVELOPPEMENT DURABLE (DREDD) VAKINANKARATRA / AFARB	13 000	13 000	13 399	14 898	54 297
	00-44-E-B50-20101	DIRECTION REGIONALE DE L'ENVIRONNEMENT ET DU DEVELOPPEMENT DURABLE (DREDD) DIANA / AFARB	107 000	107 000	110 284	122 618	446 902
	00-44-E-B50-20824	DIRECTION REGIONALE DE L'ENVIRONNEMENT ET DU DEVELOPPEMENT DURABLE (DREDD) SAVA / AFARB	1 083 113	1 083 113	1 116 357	1 241 210	4 523 793
	00-44-E-B50-30101	DIRECTION REGIONALE DE L'ENVIRONNEMENT ET DU DEVELOPPEMENT DURABLE (DREDD) HAUTE MATSIATRA / AFARB	13 000	13 000	13 399	14 898	54 297
	00-44-E-B50-30606	DIRECTION REGIONALE DE L'ENVIRONNEMENT ET DU DEVELOPPEMENT DURABLE (DREDD) AMORON'I MANIA / AFARB	12 000	12 000	12 368	13 752	50 120
	00-44-E-B50-31307	DIRECTION REGIONALE DE L'ENVIRONNEMENT ET DU DEVELOPPEMENT DURABLE (DREDD) IHOROMBE / AFARB	12 000	12 000	12 368	13 752	50 120
	00-44-E-B50-31623	DIRECTION REGIONALE DE L'ENVIRONNEMENT ET DU DEVELOPPEMENT DURABLE (DREDD) VATOVAVY FITOVINANY / AFARB	36 000	36 000	37 105	41 255	150 360
	00-44-E-B50-40711	DIRECTION REGIONALE DE L'ENVIRONNEMENT ET DU DEVELOPPEMENT DURABLE (DREDD) SOFIA / AFARB	24 000	24 000	24 737	27 503	100 240
	00-44-E-B50-41312	DIRECTION REGIONALE DE L'ENVIRONNEMENT ET DU DEVELOPPEMENT DURABLE (DREDD) MELAKY / AFARB	38 000	38 000	39 166	43 547	158 713
	00-44-E-B50-50101	DIRECTION REGIONALE DE L'ENVIRONNEMENT ET DU DEVELOPPEMENT DURABLE (DREDD) ATSINANANA / AFARB	226 000	226 000	232 937	258 988	943 925
	00-44-E-B50-50302	DIRECTION REGIONALE DE L'ENVIRONNEMENT ET DU DEVELOPPEMENT DURABLE (DREDD) ALAOTRA MANGORO / AFARB	114 000	114 000	117 499	130 640	476 139
	00-44-E-B50-50905	DIRECTION REGIONALE DE L'ENVIRONNEMENT ET DU DEVELOPPEMENT DURABLE (DREDD) ANALANJIROFO / AFARB	51 000	51 000	52 565	58 444	213 009
	00-44-E-B50-60101	DIRECTION REGIONALE DE L'ENVIRONNEMENT ET DU DEVELOPPEMENT DURABLE (DREDD) ATSIMO ANDREFANA / AFARB	74 000	74 000	76 271	84 801	309 072

Prévision Recettes par service - En Milliers d'Ariary

Ministère/Institution-Mission-Programme			LFR 2021	LFI 2022	Prév 2023	Prév 2024	Total
	00-44-E-B50-61905	DIRECTION REGIONALE DE L'ENVIRONNEMENT ET DU DEVELOPPEMENT DURABLE (DREDD) MENABE / AFARB	56 781	56 781	58 524	65 069	237 155
701 Gestion durable des ressources naturelles			38 401 000	62 456 000	58 472 000	43 746 000	203 075 000
00 Budget Général			30 601 000	54 656 000	50 672 000	35 946 000	171 875 000
	00-44-0-B70-00000	BUREAU NATIONAL DES CHANGEMENTS CLIMATIQUES ET DE LA REDUCTION DES EMISSION DUE A LA DEGRADATION DES FORETS (BNCCREDD+)	4 211 000	937 000	0	0	5 148 000
	00-44-0-B80-00000	DIRECTION DE LA PROGRAMMATION ET DU SUIVI-EVALUATION (DPSE)	0	9 000	0	0	9 000
	00-44-0-F00-00000	DIRECTION GENERALE DE LA GOUVERNANCE ENVIRONNEMENTALE (DGGE)	16 571 000	35 830 000	31 833 000	31 833 000	116 067 000
	00-44-0-F10-00000	DIRECTION DES AIRES PROTEGEES, DES RESSOURCES NATURELLES RENOUVELABLES ET DES ECOSYSTEMES (DAPRNE)	657 000	6 880 000	7 162 000	4 113 000	18 812 000
	00-44-2-B50-20101	DIRECTION REGIONALE DE L'ENVIRONNEMENT ET DU DEVELOPPEMENT DURABLE (DREDD) DIANA	9 162 000	11 000 000	11 677 000	0	31 839 000
02 Compte particulier du Trésor			7 800 000	7 800 000	7 800 000	7 800 000	31 200 000
	02-44-0-B70-00000	BUREAU NATIONAL DES CHANGEMENTS CLIMATIQUES ET DE LA REDUCTION DES EMISSION DUE A LA DEGRADATION DES FORETS (BNCCREDD+)/CAS	7 800 000	7 800 000	7 800 000	7 800 000	31 200 000

Prévision Recettes par service - En Milliers d'Ariary

Ministère/Institution-Mission-Programme			LFR 2021	LFI 2022	Prév 2023	Prév 2024	Total
41	**MINISTERE DE L'AGRICULTURE, DE L'ELEVAGE ET DE LA PECHE**		**148 637 954**	**0**	**0**	**0**	**148 637 954**
480	**AGRICULTURE ET ELEVAGE**		148 637 954	0	0	0	148 637 954
061	**Administration et Coordination**		264 954	0	0	0	264 954
00	Budget Général		264 954	0	0	0	264 954
	00-41-C-B00-00000	SECRETARIAT GENERAL (SG) / FONDS DE CONTRÔLE : SEMENCES ET PLANTS	15 887	0	0	0	15 887
	00-41-C-C30-00000	DIRECTION DE GENIE RURAL (DGR) / FONDS DE MECANISATION AGRICOLE	221 897	0	0	0	221 897
	00-41-C-C41-00000	SERVICE DE LA PHYTOPHARMACIE / CONTRÔLE DES PESTICIDES ET PHYTOPHARMACIES	27 170	0	0	0	27 170
411	**Agriculture**		148 373 000	0	0	0	148 373 000
00	Budget Général		148 373 000	0	0	0	148 373 000
	00-41-0-A40-00000	DIRECTION COMMUNICATION ET SYSTÈME D'INFORMATIONS (DCSI)	50 000	0	0	0	50 000
	00-41-0-B30-00000	DIRECTION ADMINISTRATIVE ET FINANCIERE (DAF)	59 000	0	0	0	59 000
	00-41-0-C00-00000	DIRECTION GENERALE DE L'AGRICULTURE (DGA)	11 982 000	0	0	0	11 982 000
	00-41-0-C10-00000	DIRECTION D'APPUI A LA PRODUCTION VEGETALE (DAPV)	37 484 000	0	0	0	37 484 000
	00-41-0-C30-00000	DIRECTION DE GENIE RURAL (DGR)	24 750 000	0	0	0	24 750 000
	00-41-0-F00-00000	CELLULE DE COORDINATION ET D'APPUI AUX PROJETS ET AUX ACTIVITÉS RÉGIONALES (CPAR)	9 254 000	0	0	0	9 254 000
	00-41-0-F01-00000	SERVICE ENVIRONNEMENT, CLIMAT ET REPONSE AUX URGENCES (SECRU)	1 603 000	0	0	0	1 603 000
	00-41-0-F02-00000	SERVICE DES STATISTIQUES AGRICOLES (STATAGRI)	234 000	0	0	0	234 000
	00-41-0-F10-00000	DIRECTION DE LA PLANIFICATION ET DU SUIVI EVALUATION (DPSE)	4 253 000	0	0	0	4 253 000
	00-41-0-F20-00000	DIRECTION D'APPUI AUX FORMATIONS AGRICOLES ET PROFESSIONNALISATION DES PRODUCTEURS ET PECHEURS (DFAPP)	10 609 000	0	0	0	10 609 000
	00-41-0-F30-00000	DIRECTION D'APPUI À L'AGRO-BUSINESS (DAAB)	37 715 000	0	0	0	37 715 000
	00-41-2-B70-10101	DIRECTION REGIONALE DE L'AGRICULTURE, DE L'ELEVAGE ET DE LA PECHE D'ANALAMANGA	900 000	0	0	0	900 000
	00-41-2-B70-40101	DIRECTION REGIONALE DE L'AGRICULTURE, DE L'ELEVAGE ET DE LA PECHE DE BOENY	1 603 000	0	0	0	1 603 000
	00-41-2-B70-60101	DIRECTION REGIONALE DE L'AGRICULTURE, DE L'ELEVAGE ET DE LA PECHE D'ATSIMO ANDREFANA	3 500 000	0	0	0	3 500 000
	00-41-2-B70-61905	DIRECTION REGIONALE DE L'AGRICULTURE, DE L'ELEVAGE ET DE LA PECHE DE MENABE	4 377 000	0	0	0	4 377 000

Prévision Recettes par service - En Milliers d'Ariary

Ministère/Institution-Mission-Programme			LFR 2021	LFI 2022	Prév 2023	Prév 2024	Total
81	**MINISTERE DE L'EDUCATION NATIONALE**		**109 952 909**	**203 344 909**	**142 871 109**	**119 761 409**	**575 930 336**
812	**EDUCATION**		109 952 909	203 344 909	142 871 109	119 761 409	575 930 336
067	**Administration et coordination**		915 745	2 994 793	2 994 793	2 994 793	9 900 124
02	Compte particulier du Trésor		915 745	2 994 793	2 994 793	2 994 793	9 900 124
02-81-0-080-00000		UNITE DE CONTROLE ET D'AUDIT	0	180 760	180 760	180 760	542 280
02-81-0-100-00000		SECRETARIAT GENERAL (SG)/CAS	915 745	716 516	716 516	716 516	3 065 293
02-81-0-110-00000		DIRECTION DES AFFAIRES ADMINISTRATIVES ET FINANCIERES (DAAF)	0	134 704	134 704	134 704	404 112
02-81-0-120-00000		DIRECTION DES RESSOURCES HUMAINES (DRH)	0	820 846	820 846	820 846	2 462 538
02-81-0-130-00000		DIRECTION DE LA PLANIFICATION DE L'EDUCATION (DPE)	0	312 960	312 960	312 960	938 880
02-81-0-170-00000		DIRECTION DES SYSTEMES D'INFORMATION	0	436 947	436 947	436 947	1 310 841
02-81-0-180-00000		DIRECTION DES AFFAIRES JURIDIQUES/CAS	0	77 940	77 940	77 940	233 820
02-81-2-1A0-10101		DIRECTION REGIONALE DE L'EDUCATION NATIONALE ANALAMANGA	0	16 720	16 720	16 720	50 160
02-81-2-1A0-11001		DIRECTION REGIONALE DE L'EDUCATION NATIONALE VAKINANKARATRA	0	14 020	14 020	14 020	42 060
02-81-2-1A0-11707		DIRECTION REGIONALE DE L'EDUCATION NATIONALE ITASY	0	14 020	14 020	14 020	42 060
02-81-2-1A0-11917		DIRECTION REGIONALE DE L'EDUCATION NATIONALE BONGOLAVA	0	14 020	14 020	14 020	42 060
02-81-2-1A0-20101		DIRECTION REGIONALE DE L'EDUCATION NATIONALE DIANA	0	14 020	14 020	14 020	42 060
02-81-2-1A0-20824		DIRECTION REGIONALE DE L'EDUCATION NATIONALE SAVA	0	14 020	14 020	14 020	42 060
02-81-2-1A0-30101		DIRECTION REGIONALE DE L'EDUCATION NATIONALE HAUTE MATSIATRA	0	14 020	14 020	14 020	42 060
02-81-2-1A0-30606		DIRECTION REGIONALE DE L'EDUCATION NATIONALE AMORON'I MANIA	0	14 020	14 020	14 020	42 060
02-81-2-1A0-30914		DIRECTION REGIONALE DE L'EDUCATION NATIONALE ATSIMO-ATSINANANA	0	14 020	14 020	14 020	42 060
02-81-2-1A0-31307		DIRECTION REGIONALE DE L'EDUCATION NATIONALE IHOROMBE	0	14 020	14 020	14 020	42 060
02-81-2-1A0-31623		DIRECTION REGIONALE DE L'EDUCATION NATIONALE VATOVAVY-FITOVINANY	0	14 020	14 020	14 020	42 060
02-81-2-1A0-40101		DIRECTION REGIONALE DE L'EDUCATION NATIONALE BOENY	0	14 020	14 020	14 020	42 060
02-81-2-1A0-40711		DIRECTION REGIONALE DE L'EDUCATION NATIONALE SOFIA	0	14 020	14 020	14 020	42 060
02-81-2-1A0-41210		DIRECTION REGIONALE DE L'EDUCATION NATIONALE BETSIBOKA	0	14 020	14 020	14 020	42 060
02-81-2-1A0-41312		DIRECTION REGIONALE DE L'EDUCATION NATIONALE MELAKY	0	14 020	14 020	14 020	42 060
02-81-2-1A0-50101		DIRECTION REGIONALE DE L'EDUCATION NATIONALE ATSINANANA	0	14 020	14 020	14 020	42 060
02-81-2-1A0-50302		DIRECTION REGIONALE DE L'EDUCATION NATIONALE ALAOTRA-MANGORO	0	14 000	14 000	14 000	42 000
02-81-2-1A0-50905		DIRECTION REGIONALE DE L'EDUCATION NATIONALE ANALANJIROFO	0	14 020	14 020	14 020	42 060
02-81-2-1A0-60101		DIRECTION REGIONALE DE L'EDUCATION NATIONALE ATSIMO-ANDREFANA	0	17 020	17 020	17 020	51 060
02-81-2-1A0-60406		DIRECTION REGIONALE DE L'EDUCATION NATIONALE ANDROY	0	14 020	14 020	14 020	42 060
02-81-2-1A0-61424		DIRECTION REGIONALE DE L'EDUCATION NATIONALE ANOSY	0	14 020	14 020	14 020	42 060
02-81-2-1A0-61905		DIRECTION REGIONALE DE L'EDUCATION NATIONALE MENABE	0	14 020	14 020	14 020	42 060
314	**Education fondamentale de 9 ans**		103 257 164	198 790 191	138 316 391	115 206 691	555 570 437
00	Budget Général		95 478 000	188 870 000	128 396 200	105 286 500	518 030 700
00-81-0-110-00000		DIRECTION DES AFFAIRES ADMINISTRATIVES ET FINANCIERES (DAAF)	15 000 000	21 000 000	21 900 000	16 444 500	74 344 500
00-81-0-D00-00000		DIRECTION GENERALE DE LA PEDAGOGIE (DGP)	80 478 000	167 870 000	106 496 200	88 842 000	443 686 200
02	Compte particulier du Trésor		7 779 164	9 920 191	9 920 191	9 920 191	37 539 737
02-81-0-D00-00000		DIRECTION GENERALE DE LA PEDAGOGIE (DGP)/CAS	7 779 164	5 831 714	5 831 714	5 831 714	25 274 306
02-81-0-D10-00000		DIRECTION DES CURRICULA ET DES RECHERCHES PEDAGOGIQUES	0	883 395	883 395	883 395	2 650 185
02-81-0-D20-00000		DIRECTION DE L'ENCADREMENT SCOLAIRE ET DE L'INSPECTION PEDAGOGIQUE	0	468 176	468 176	468 176	1 404 528
02-81-0-D30-00000		DIRECTION DE LA FORMATION PEDAGOGIQUE	0	249 917	249 917	249 917	749 751

Prévision Recettes par service - En Milliers d'Ariary

Ministère/Institution-Mission-Programme		LFR 2021	LFI 2022	Prév 2023	Prév 2024	Total
02-81-0-E40-00000	DIRECTION DES EXAMENS ET DE LA CERTIFICATION	0	258 744	258 744	258 744	776 232
02-81-2-1A0-10101	DIRECTION REGIONALE DE L'EDUCATION NATIONALE ANALAMANGA	0	15 664	15 664	15 664	46 992
02-81-2-1A0-11001	DIRECTION REGIONALE DE L'EDUCATION NATIONALE VAKINANKARATRA	0	32 506	32 506	32 506	97 518
02-81-2-1A0-11707	DIRECTION REGIONALE DE L'EDUCATION NATIONALE ITASY	0	13 624	13 624	13 624	40 872
02-81-2-1A0-11917	DIRECTION REGIONALE DE L'EDUCATION NATIONALE BONGOLAVA	0	43 216	43 216	43 216	129 648
02-81-2-1A0-20101	DIRECTION REGIONALE DE L'EDUCATION NATIONALE DIANA	0	14 440	14 440	14 440	43 320
02-81-2-1A0-20824	DIRECTION REGIONALE DE L'EDUCATION NATIONALE SAVA	0	62 782	62 782	62 782	188 346
02-81-2-1A0-30101	DIRECTION REGIONALE DE L'EDUCATION NATIONALE HAUTE MATSIATRA	0	32 506	32 506	32 506	97 518
02-81-2-1A0-30606	DIRECTION REGIONALE DE L'EDUCATION NATIONALE AMORON'I MANIA	0	31 282	31 282	31 282	93 846
02-81-2-1A0-30914	DIRECTION REGIONALE DE L'EDUCATION NATIONALE ATSIMO-ATSINANANA	0	89 440	89 440	89 440	268 320
02-81-2-1A0-31307	DIRECTION REGIONALE DE L'EDUCATION NATIONALE IHOROMBE	0	13 624	13 624	13 624	40 872
02-81-2-1A0-31623	DIRECTION REGIONALE DE L'EDUCATION NATIONALE VATOVAVY-FITOVINANY	0	149 848	149 848	149 848	449 544
02-81-2-1A0-40101	DIRECTION REGIONALE DE L'EDUCATION NATIONALE BOENY	0	32 098	32 098	32 098	96 294
02-81-2-1A0-40711	DIRECTION REGIONALE DE L'EDUCATION NATIONALE SOFIA	0	70 006	70 006	70 006	210 018
02-81-2-1A0-41210	DIRECTION REGIONALE DE L'EDUCATION NATIONALE BETSIBOKA	0	13 624	13 624	13 624	40 872
02-81-2-1A0-41312	DIRECTION REGIONALE DE L'EDUCATION NATIONALE MELAKY	0	14 440	14 440	14 440	43 320
02-81-2-1A0-50101	DIRECTION REGIONALE DE L'EDUCATION NATIONALE ATSINANANA	0	62 506	62 506	62 506	187 518
02-81-2-1A0-50302	DIRECTION REGIONALE DE L'EDUCATION NATIONALE ALAOTRA-MANGORO	0	15 460	15 460	15 460	46 380
02-81-2-1A0-50905	DIRECTION REGIONALE DE L'EDUCATION NATIONALE ANALANJIROFO	0	14 848	14 848	14 848	44 544
02-81-2-1A0-60101	DIRECTION REGIONALE DE L'EDUCATION NATIONALE ATSIMO-ANDREFANA	0	113 572	113 572	113 572	340 716
02-81-2-1A0-60406	DIRECTION REGIONALE DE L'EDUCATION NATIONALE ANDROY	0	117 532	117 532	117 532	352 596
02-81-2-1A0-61424	DIRECTION REGIONALE DE L'EDUCATION NATIONALE ANOSY	0	73 624	73 624	73 624	220 872
02-81-2-1A0-61905	DIRECTION REGIONALE DE L'EDUCATION NATIONALE MENABE	0	14 440	14 440	14 440	43 320
02-81-4-101-10101	CISCO ANTANANARIVO RENIVOHITRA	0	2 242	2 242	2 242	6 726
02-81-4-102-10201	CISCO ANTANANARIVO ATSIMONDRANO	0	7 472	7 472	7 472	22 416
02-81-4-103-10301	CISCO ANTANANARIVO AVARADRANO	0	8 220	8 220	8 220	24 660
02-81-4-104-10402	CISCO AMBATOLAMPY	0	6 725	6 725	6 725	20 175
02-81-4-105-10503	CISCO AMBOHIDRATRIMO	0	8 593	8 593	8 593	25 779
02-81-4-106-10605	CISCO ANDRAMASINA	0	4 484	4 484	4 484	13 452
02-81-4-107-10707	CISCO ANJOZOROBE	0	7 472	7 472	7 472	22 416
02-81-4-108-10803	CISCO ANKAZOBE	0	4 857	4 857	4 857	14 571
02-81-4-109-10909	CISCO ANTANIFOTSY	0	8 967	8 967	8 967	26 901
02-81-4-110-11001	CISCO ANTSIRABE I	0	2 242	2 242	2 242	6 726
02-81-4-111-11101	CISCO ANTSIRABE II	0	7 472	7 472	7 472	22 416
02-81-4-112-11212	CISCO ARIVONIMAMO	0	7 846	7 846	7 846	23 538
02-81-4-113-11310	CISCO BETAFO	0	6 725	6 725	6 725	20 175
02-81-4-114-11404	CISCO FARATSIHO	0	3 736	3 736	3 736	11 208
02-81-4-115-11503	CISCO FENOARIVO-AFOVOANY	0	2 242	2 242	2 242	6 726
02-81-4-116-11615	CISCO MANJAKANDRIANA	0	9 340	9 340	9 340	28 020
02-81-4-117-11707	CISCO MIARINARIVO	0	5 231	5 231	5 231	15 693
02-81-4-118-11813	CISCO SOAVINANDRIANA	0	4 857	4 857	4 857	14 571
02-81-4-119-11917	CISCO TSIROANOMANDIDY	0	7 472	7 472	7 472	22 416
02-81-4-120-12001	CISCO MANDOTO	0	3 363	3 363	3 363	10 089
02-81-4-201-20101	CISCO ANTSIRANANA I	0	1 121	1 121	1 121	3 363
02-81-4-202-20201	CISCO ANTSIRANANA II	0	7 846	7 846	7 846	23 538
02-81-4-203-20302	CISCO AMBANJA	0	8 967	8 967	8 967	26 901

Prévision Recettes par service - En Milliers d'Ariary

Ministère/Institution-Mission-Programme		LFR 2021	LFI 2022	Prév 2023	Prév 2024	Total
02-81-4-204-20404	CISCO AMBILOBE	0	6 352	6 352	6 352	19 056
02-81-4-205-20504	CISCO ANDAPA	0	6 352	6 352	6 352	19 056
02-81-4-206-20606	CISCO ANTALAHA	0	7 846	7 846	7 846	23 538
02-81-4-207-20705	CISCO NOSY BE	0	1 868	1 868	1 868	5 604
02-81-4-208-20824	CISCO SAMBAVA	0	11 208	11 208	11 208	33 624
02-81-4-209-20919	CISCO VOHEMAR	0	7 099	7 099	7 099	21 297
02-81-4-301-30101	CISCO FIANARANTSOA I	0	2 616	2 616	2 616	7 848
02-81-4-303-30301	CISCO AMBALAVAO	0	7 099	7 099	7 099	21 297
02-81-4-304-30401	CISCO AMBATOFINANDRAHANA	0	4 857	4 857	4 857	14 571
02-81-4-305-30503	CISCO AMBOHIMAHASOA	0	6 725	6 725	6 725	20 175
02-81-4-306-30606	CISCO AMBOSITRA	0	10 461	10 461	10 461	31 383
02-81-4-307-30703	CISCO BEFOTAKA	0	2 616	2 616	2 616	7 848
02-81-4-308-30804	CISCO FANDRIANA	0	10 461	10 461	10 461	31 383
02-81-4-309-30914	CISCO FARAFANGANA	0	13 824	13 824	13 824	41 472
02-81-4-310-31007	CISCO IKONGO	0	5 978	5 978	5 978	17 934
02-81-4-311-31102	CISCO IAKORA	0	1 868	1 868	1 868	5 604
02-81-4-312-31208	CISCO IFANADIANA	0	6 352	6 352	6 352	19 056
02-81-4-313-31307	CISCO IHOSY	0	6 352	6 352	6 352	19 056
02-81-4-314-31403	CISCO IKALAMAVONY	0	2 989	2 989	2 989	8 967
02-81-4-315-31502	CISCO IVOHIBE	0	6 352	6 352	6 352	19 056
02-81-4-316-31623	CISCO MANAKARA	0	17 560	17 560	17 560	52 680
02-81-4-317-31715	CISCO MANANJARY	0	11 208	11 208	11 208	33 624
02-81-4-318-31805	CISCO MIDONGY SUD	0	2 616	2 616	2 616	7 848
02-81-4-319-31907	CISCO NOSY VARIKA	0	9 340	9 340	9 340	28 020
02-81-4-320-32024	CISCO VANGAINDRANO	0	12 329	12 329	12 329	36 987
02-81-4-321-32115	CISCO VOHIPENO	0	7 099	7 099	7 099	21 297
02-81-4-322-32216	CISCO VONDROZO	0	7 099	7 099	7 099	21 297
02-81-4-323-32301	CISCO MANANDRIANA	0	4 110	4 110	4 110	12 330
02-81-4-324-32401	CISCO LALANGINA	0	5 978	5 978	5 978	17 934
02-81-4-325-32501	CISCO ISANDRA	0	2 989	2 989	2 989	8 967
02-81-4-326-32612	CISCO VOHIBATO	0	5 978	5 978	5 978	17 934
02-81-4-401-40101	CISCO MAHAJANGA I	0	1 121	1 121	1 121	3 363
02-81-4-402-40201	CISCO MAHAJANGA II	0	3 363	3 363	3 363	10 089
02-81-4-403-40301	CISCO AMBATO BOENI	0	4 484	4 484	4 484	13 452
02-81-4-404-40401	CISCO AMBATOMAINTY	0	1 868	1 868	1 868	5 604
02-81-4-405-40504	CISCO ANALALAVA	0	7 099	7 099	7 099	21 297
02-81-4-406-40601	CISCO ANTSALOVA	0	1 868	1 868	1 868	5 604
02-81-4-407-40711	CISCO ANTSOHIHY	0	6 352	6 352	6 352	19 056
02-81-4-408-40810	CISCO BEALANANA	0	8 593	8 593	8 593	25 779
02-81-4-409-40907	CISCO BEFANDRIANA NORD	0	7 472	7 472	7 472	22 416
02-81-4-410-41004	CISCO BESALAMPY	0	2 989	2 989	2 989	8 967
02-81-4-411-41104	CISCO KANDREHO	0	2 242	2 242	2 242	6 726
02-81-4-412-41210	CISCO MAEVATANANA	0	5 604	5 604	5 604	16 812
02-81-4-413-41312	CISCO MAINTIRANO	0	6 352	6 352	6 352	19 056
02-81-4-414-41405	CISCO MAMPIKONY	0	5 978	5 978	5 978	17 934
02-81-4-415-41518	CISCO MANDRITSARA	0	11 956	11 956	11 956	35 868
02-81-4-416-41610	CISCO MAROVOAY	0	4 857	4 857	4 857	14 571
02-81-4-417-41707	CISCO MITSINJO	0	2 242	2 242	2 242	6 726
02-81-4-418-41803	CISCO MORAFENOBE	0	1 121	1 121	1 121	3 363
02-81-4-419-41910	CISCO PORT BERGE	0	7 472	7 472	7 472	22 416
02-81-4-420-42003	CISCO SOALALA	0	1 868	1 868	1 868	5 604
02-81-4-421-42112	CISCO TSARATANANA	0	5 604	5 604	5 604	16 812
02-81-4-501-50101	CISCO TOAMASINA I	0	1 868	1 868	1 868	5 604
02-81-4-502-50216	CISCO TOAMASINA II	0	7 099	7 099	7 099	21 297
02-81-4-503-50302	CISCO AMBATONDRAZAKA	0	7 099	7 099	7 099	21 297
02-81-4-504-50405	CISCO AMPARAFARAVOLA	0	9 340	9 340	9 340	28 020
02-81-4-505-50501	CISCO ANDILAMENA	0	4 857	4 857	4 857	14 571
02-81-4-506-50605	CISCO ANOSIBE AN'ALA	0	5 231	5 231	5 231	15 693
02-81-4-507-50701	CISCO ANTANAMBAO MANAMPOTSY	0	2 616	2 616	2 616	7 848
02-81-4-508-50815	CISCO VOHIBINANY	0	6 725	6 725	6 725	20 175

Prévision Recettes par service - En Milliers d'Ariary

Ministère/Institution-Mission-Programme		LFR 2021	LFI 2022	Prév 2023	Prév 2024	Total
02-81-4-509-50905	CISCO FENERIVE EST	0	7 472	7 472	7 472	22 416
02-81-4-510-51008	CISCO MAHANORO	0	5 978	5 978	5 978	17 934
02-81-4-511-51107	CISCO MANANARA NORD	0	6 352	6 352	6 352	19 056
02-81-4-512-51206	CISCO MAROANTSETRA	0	7 472	7 472	7 472	22 416
02-81-4-513-51311	CISCO MAROLAMBO	0	5 604	5 604	5 604	16 812
02-81-4-514-51417	CISCO MORAMANGA	0	10 835	10 835	10 835	32 505
02-81-4-515-51501	CISCO NOSY BORAHA	0	748	748	748	2 244
02-81-4-516-51609	CISCO SOANIERANA IVONGO	0	4 857	4 857	4 857	14 571
02-81-4-517-51716	CISCO VATOMANDRY	0	7 099	7 099	7 099	21 297
02-81-4-518-51810	CISCO VAVATENINA	0	5 978	5 978	5 978	17 934
02-81-4-601-60101	CISCO TOLIARA I	0	2 242	2 242	2 242	6 726
02-81-4-602-60201	CISCO TOLIARY II	0	9 714	9 714	9 714	29 142
02-81-4-603-60301	CISCO AMBOASARY SUD	0	8 220	8 220	8 220	24 660
02-81-4-604-60406	CISCO AMBOVOMBE	0	8 593	8 593	8 593	25 779
02-81-4-605-60502	CISCO AMPANIHY OUEST	0	6 725	6 725	6 725	20 175
02-81-4-606-60602	CISCO ANKAZOABO SUD	0	4 484	4 484	4 484	13 452
02-81-4-607-60701	CISCO BEKILY	0	7 472	7 472	7 472	22 416
02-81-4-608-60807	CISCO BELO/TSIRIBIHINA	0	3 736	3 736	3 736	11 208
02-81-4-609-60901	CISCO BELOHA ANDROY	0	2 989	2 989	2 989	8 967
02-81-4-610-61001	CISCO BENENITRA	0	1 868	1 868	1 868	5 604
02-81-4-611-61102	CISCO BEROROHA	0	2 989	2 989	2 989	8 967
02-81-4-612-61205	CISCO BETIOKY	0	8 967	8 967	8 967	26 901
02-81-4-613-61308	CISCO BETROKA	0	8 220	8 220	8 220	24 660
02-81-4-614-61424	CISCO TAOLAGNARO	0	11 582	11 582	11 582	34 746
02-81-4-615-61507	CISCO MAHABO	0	3 736	3 736	3 736	11 208
02-81-4-616-61605	CISCO MANJA	0	2 616	2 616	2 616	7 848
02-81-4-617-61713	CISCO MIANDRIVAZO	0	4 110	4 110	4 110	12 330
02-81-4-618-61806	CISCO MOROMBE	0	3 363	3 363	3 363	10 089
02-81-4-619-61905	CISCO MORONDAVA	0	4 484	4 484	4 484	13 452
02-81-4-620-62010	CISCO SAKARAHA	0	4 484	4 484	4 484	13 452
02-81-4-621-62105	CISCO TSIHOMBE	0	5 604	5 604	5 604	16 812
02-81-7-101-10101	ZAP ANTANANARIVO RENIVOHITRA	0	1 796	1 796	1 796	5 388
02-81-7-102-10216	ZAP ANTANANARIVO ATSIMONDRANO	0	2 923	2 923	2 923	8 769
02-81-7-103-10301	ZAP ANTANANARIVO AVARADRANO	0	3 324	3 324	3 324	9 972
02-81-7-104-10402	ZAP AMBATOLAMPY	0	3 515	3 515	3 515	10 545
02-81-7-105-10522	ZAP AMBOHIDRATRIMO	0	4 451	4 451	4 451	13 353
02-81-7-106-10605	ZAP ANDRAMASINA	0	2 923	2 923	2 923	8 769
02-81-7-107-10707	ZAP ANJOZOROBE	0	6 533	6 533	6 533	19 599
02-81-7-108-10803	ZAP ANKAZOBE	0	5 406	5 406	5 406	16 218
02-81-7-109-10909	ZAP ANTANIFOTSY	0	5 998	5 998	5 998	17 994
02-81-7-110-11001	ZAP ANTSIRABE I	0	1 013	1 013	1 013	3 039
02-81-7-111-11109	ZAP ANTSIBE II	0	4 623	4 623	4 623	13 869
02-81-7-112-11212	ZAP ARIVONIMAMO	0	5 234	5 234	5 234	15 702
02-81-7-113-11310	ZAP BETAFO	0	4 833	4 833	4 833	14 499
02-81-7-114-11404	ZAP FARATSIHO	0	3 133	3 133	3 133	9 399
02-81-7-115-11502	ZAP FENOARIVO AFOVOANY	0	5 406	5 406	5 406	16 218
02-81-7-116-11615	ZAP MANJAKANDRIANA	0	5 234	5 234	5 234	15 702
02-81-7-117-11707	ZAP MIARINARIVO	0	3 935	3 935	3 935	11 805
02-81-7-118-11813	ZAP SOAVINANDRIANA	0	3 629	3 629	3 629	10 887
02-81-7-119-11917	ZAP TSIROANOMANDIDY	0	6 705	6 705	6 705	20 115
02-81-7-120-12001	ZAP MANDOTO	0	3 076	3 076	3 076	9 228
02-81-7-201-20101	ZAP ANTSIRANANA I	0	325	325	325	975
02-81-7-202-20210	ZAP ANTSIRANANA II	0	4 775	4 775	4 775	14 325
02-81-7-203-20302	ZAP AMBANJA	0	5 654	5 654	5 654	16 962
02-81-7-204-20404	ZAP AMBILOBE	0	5 348	5 348	5 348	16 044
02-81-7-205-20504	ZAP ANDAPA	0	3 916	3 916	3 916	11 748
02-81-7-206-20606	ZAP ANTALAHA	0	5 998	5 998	5 998	17 994
02-81-7-207-20705	ZAP NOSY BE	0	975	975	975	2 925
02-81-7-208-20824	ZAP SAMBAVA	0	8 366	8 366	8 366	25 098

Prévision Recettes par service - En Milliers d'Ariary

Ministère/Institution-Mission-Programme		LFR 2021	LFI 2022	Prév 2023	Prév 2024	Total
02-81-7-209-20919	ZAP VOHEMAR	0	7 755	7 755	7 755	23 265
02-81-7-301-30101	ZAP FIANARANTSOA I	0	612	612	612	1 836
02-81-7-303-30301	ZAP AMBALAVAO	0	6 418	6 418	6 418	19 254
02-81-7-304-30401	ZAP AMBATOFINANDRAHANA	0	4 546	4 546	4 546	13 638
02-81-7-305-30503	ZAP AMBOHIMAHASOA	0	3 763	3 763	3 763	11 289
02-81-7-306-30606	ZAP AMBOSITRA	0	6 246	6 246	6 246	18 738
02-81-7-307-30703	ZAP BEFOTAKA	0	1 949	1 949	1 949	5 847
02-81-7-308-30804	ZAP FANDRIANA	0	6 112	6 112	6 112	18 336
02-81-7-309-30914	ZAP FARAFANGANA	0	8 672	8 672	8 672	26 016
02-81-7-310-31007	ZAP IKONGO	0	4 909	4 909	4 909	14 727
02-81-7-311-31102	ZAP IAKORA	0	1 643	1 643	1 643	4 929
02-81-7-312-31208	ZAP IFANADIANA	0	7 335	7 335	7 335	22 005
02-81-7-313-31307	ZAP IHOSY	0	8 462	8 462	8 462	25 386
02-81-7-314-31403	ZAP IKALAMAVONY	0	2 407	2 407	2 407	7 221
02-81-7-315-31502	ZAP IVOHIBE	0	2 560	2 560	2 560	7 680
02-81-7-316-31623	ZAP MANAKARA	0	9 016	9 016	9 016	27 048
02-81-7-317-31715	ZAP MANANJARY	0	10 658	10 658	10 658	31 974
02-81-7-318-31805	ZAP MIDONGY SUD	0	1 853	1 853	1 853	5 559
02-81-7-319-31907	ZAP NOSY VARIKA	0	10 448	10 448	10 448	31 344
02-81-7-320-32024	ZAP VANGAINDRANO	0	7 908	7 908	7 908	23 724
02-81-7-321-32115	ZAP VOHIPENO	0	3 534	3 534	3 534	10 602
02-81-7-322-32216	ZAP VONDROZO	0	7 010	7 010	7 010	21 030
02-81-7-323-32305	ZAP MANANDRIANA	0	2 636	2 636	2 636	7 908
02-81-7-324-32401	ZAP LALANGINA	0	2 292	2 292	2 292	6 876
02-81-7-325-32501	ZAP ISANDRA	0	2 407	2 407	2 407	7 221
02-81-7-326-32601	ZAP VOHIBATO	0	3 801	3 801	3 801	11 403
02-81-7-401-40101	ZAP MAHAJANGA I	0	306	306	306	918
02-81-7-402-40208	ZAP MAHAJANGA II	0	2 503	2 503	2 503	7 509
02-81-7-403-40305	ZAP AMBATO BOENI	0	3 859	3 859	3 859	11 577
02-81-7-404-40401	ZAP AMBATOMAINTY	0	1 223	1 223	1 223	3 669
02-81-7-405-40504	ZAP ANALALAVA	0	6 590	6 590	6 590	19 770
02-81-7-406-40601	ZAP ANTSALOVA	0	1 548	1 548	1 548	4 644
02-81-7-407-40711	ZAP ANTSOHIHY	0	4 317	4 317	4 317	12 951
02-81-7-408-40810	ZAP BEALANANA	0	6 609	6 609	6 609	19 827
02-81-7-409-40907	ZAP BEFANDRIANA NORD	0	8 557	8 557	8 557	25 671
02-81-7-410-41004	ZAP BESALAMPY	0	2 541	2 541	2 541	7 623
02-81-7-411-41104	ZAP KANDREHO	0	955	955	955	2 865
02-81-7-412-41210	ZAP MAEVATANANA	0	4 833	4 833	4 833	14 499
02-81-7-413-41312	ZAP MAINTIRANO	0	1 796	1 796	1 796	5 388
02-81-7-414-41405	ZAP MAMPIKONY	0	3 324	3 324	3 324	9 972
02-81-7-415-41518	ZAP MANDRITSARA	0	11 078	11 078	11 078	33 234
02-81-7-416-41610	ZAP MAROVOAY	0	3 515	3 515	3 515	10 545
02-81-7-417-41707	ZAP MITSINJO	0	2 082	2 082	2 082	6 246
02-81-7-418-41803	ZAP MORAFENOBE	0	1 395	1 395	1 395	4 185
02-81-7-419-41910	ZAP PORT BERGE	0	6 189	6 189	6 189	18 567
02-81-7-420-42003	ZAP SOALALA	0	2 216	2 216	2 216	6 648
02-81-7-421-42112	ZAP TSARATANANA	0	4 355	4 355	4 355	13 065
02-81-7-501-50101	ZAP TOAMASINA I	0	459	459	459	1 377
02-81-7-502-50216	ZAP TOAMASINA II	0	5 883	5 883	5 883	17 649
02-81-7-503-50302	ZAP AMBATONDRAZAKA	0	5 291	5 291	5 291	15 873
02-81-7-504-50405	ZAP AMPARAFARAVOLA	0	5 253	5 253	5 253	15 759
02-81-7-505-50501	ZAP ANDILAMENA	0	2 904	2 904	2 904	8 712
02-81-7-506-50605	ZAP ANOSIBE AN'ALA	0	3 534	3 534	3 534	10 602
02-81-7-507-50701	ZAP ANTANAMBAO MANAMPOTSY	0	2 044	2 044	2 044	6 132
02-81-7-508-50815	ZAP VOHIBINANY	0	7 354	7 354	7 354	22 062
02-81-7-509-50905	ZAP FENERIVE EST	0	7 698	7 698	7 698	23 094
02-81-7-510-51008	ZAP MAHANORO	0	8 213	8 213	8 213	24 639
02-81-7-511-51107	ZAP MANANARA NORD	0	5 673	5 673	5 673	17 019
02-81-7-512-51206	ZAP MAROANTSETRA	0	4 565	4 565	4 565	13 695
02-81-7-513-51311	ZAP MAROLAMBO	0	5 329	5 329	5 329	15 987

Prévision Recettes par service - En Milliers d'Ariary

Ministère/Institution-Mission-Programme			LFR 2021	LFI 2022	Prév 2023	Prév 2024	Total
	02-81-7-514-51417	ZAP MORAMANGA	0	6 972	6 972	6 972	20 916
	02-81-7-515-51501	ZAP NOSY BORAHA	0	382	382	382	1 146
	02-81-7-516-51609	ZAP SOANIERANA IVONGO	0	3 878	3 878	3 878	11 634
	02-81-7-517-51716	ZAP VATOMANDRY	0	4 718	4 718	4 718	14 154
	02-81-7-518-51810	ZAP VAVATENINA	0	5 177	5 177	5 177	15 531
	02-81-7-601-60101	ZAP TOLIARA I	0	421	421	421	1 263
	02-81-7-602-60201	ZAP TOLIARY II	0	5 368	5 368	5 368	16 104
	02-81-7-603-60301	ZAP AMBOASARY SUD	0	5 578	5 578	5 578	16 734
	02-81-7-604-60406	ZAP AMBOVOMBE	0	9 474	9 474	9 474	28 422
	02-81-7-605-60502	ZAP AMPANIHY OUEST	0	10 658	10 658	10 658	31 974
	02-81-7-606-60602	ZAP ANKAZOABO SUD	0	2 216	2 216	2 216	6 648
	02-81-7-607-60714	ZAP BEKILY	0	6 781	6 781	6 781	20 343
	02-81-7-608-60807	ZAP BELO/TSIRIBIHINA	0	2 235	2 235	2 235	6 705
	02-81-7-609-60901	ZAP BELOHA ANDROY	0	5 539	5 539	5 539	16 617
	02-81-7-610-61001	ZAP BENENITRA	0	1 185	1 185	1 185	3 555
	02-81-7-611-61102	ZAP BEROROHA	0	2 044	2 044	2 044	6 132
	02-81-7-612-61205	ZAP BETIOKY	0	8 481	8 481	8 481	25 443
	02-81-7-613-61308	ZAP BETROKA	0	4 527	4 527	4 527	13 581
	02-81-7-614-61424	ZAP TAOLAGNARO	0	5 368	5 368	5 368	16 104
	02-81-7-615-61507	ZAP MAHABO	0	2 617	2 617	2 617	7 851
	02-81-7-616-61605	ZAP MANJA	0	1 777	1 777	1 777	5 331
	02-81-7-617-61713	ZAP MIANDRIVAZO	0	2 159	2 159	2 159	6 477
	02-81-7-618-61806	ZAP MOROMBE	0	3 247	3 247	3 247	9 741
	02-81-7-619-61905	ZAP MORONDAVA	0	2 235	2 235	2 235	6 705
	02-81-7-620-62010	ZAP SAKARAHA	0	3 018	3 018	3 018	9 054
	02-81-7-621-62105	ZAP TSIHOMBE	0	6 112	6 112	6 112	18 336
316	**Enseignement secondaire générale**		5 780 000	1 559 925	1 559 925	1 559 925	10 459 775
02	Compte particulier du Trésor		5 780 000	1 559 925	1 559 925	1 559 925	10 459 775
	02-81-0-D10-00000	DIRECTION DES CURRICULA ET DES RECHERCHES PEDAGOGIQUES	0	419 469	419 469	419 469	1 258 407
	02-81-0-D20-00000	DIRECTION DE L'ENCADREMENT SCOLAIRE ET DE L'INSPECTION PEDAGOGIQUE	0	85 800	85 800	85 800	257 400
	02-81-0-D30-00000	DIRECTION DE LA FORMATION PEDAGOGIQUE	0	14 307	14 307	14 307	42 921
	02-81-0-E00-00000	DIRECTION GENERALE DES ETABLISSEMENTS SCOLAIRES (DGES)/CAS	5 780 000	124 983	124 983	124 983	6 154 949
	02-81-0-E20-00000	DIRECTION DE L'ENSEIGNEMENT SECONDAIRE	0	224 046	224 046	224 046	672 138
	02-81-2-1A0-10101	DIRECTION REGIONALE DE L'EDUCATION NATIONALE ANALAMANGA	0	49 662	49 662	49 662	148 986
	02-81-2-1A0-11001	DIRECTION REGIONALE DE L'EDUCATION NATIONALE VAKINANKARATRA	0	28 458	28 458	28 458	85 374
	02-81-2-1A0-11707	DIRECTION REGIONALE DE L'EDUCATION NATIONALE ITASY	0	18 642	18 642	18 642	55 926
	02-81-2-1A0-11917	DIRECTION REGIONALE DE L'EDUCATION NATIONALE BONGOLAVA	0	438	438	438	1 314
	02-81-2-1A0-20101	DIRECTION REGIONALE DE L'EDUCATION NATIONALE DIANA	0	1 050	1 050	1 050	3 150
	02-81-2-1A0-20824	DIRECTION REGIONALE DE L'EDUCATION NATIONALE SAVA	0	11 346	11 346	11 346	34 038
	02-81-2-1A0-30101	DIRECTION REGIONALE DE L'EDUCATION NATIONALE HAUTE MATSIATRA	0	56 958	56 958	56 958	170 874
	02-81-2-1A0-30606	DIRECTION REGIONALE DE L'EDUCATION NATIONALE AMORON'I MANIA	0	846	846	846	2 538
	02-81-2-1A0-30914	DIRECTION REGIONALE DE L'EDUCATION NATIONALE ATSIMO-ATSINANANA	0	25 050	25 050	25 050	75 150
	02-81-2-1A0-31307	DIRECTION REGIONALE DE L'EDUCATION NATIONALE IHOROMBE	0	642	642	642	1 926
	02-81-2-1A0-31623	DIRECTION REGIONALE DE L'EDUCATION NATIONALE VATOVAVY-FITOVINANY	0	55 554	55 554	55 554	166 662
	02-81-2-1A0-40101	DIRECTION REGIONALE DE L'EDUCATION NATIONALE BOENY	0	1 254	1 254	1 254	3 762
	02-81-2-1A0-40711	DIRECTION REGIONALE DE L'EDUCATION NATIONALE SOFIA	0	1 458	1 458	1 458	4 374
	02-81-2-1A0-41210	DIRECTION REGIONALE DE L'EDUCATION NATIONALE BETSIBOKA	0	642	642	642	1 926
	02-81-2-1A0-41312	DIRECTION REGIONALE DE L'EDUCATION NATIONALE MELAKY	0	14 550	14 550	14 550	43 650

Prévision Recettes par service - En Milliers d'Ariary

Ministère/Institution-Mission-Programme		LFR 2021	LFI 2022	Prév 2023	Prév 2024	Total
02-81-2-1A0-50101	DIRECTION REGIONALE DE L'EDUCATION NATIONALE ATSINANANA	0	20 958	20 958	20 958	62 874
02-81-2-1A0-50302	DIRECTION REGIONALE DE L'EDUCATION NATIONALE ALAOTRA-MANGORO	0	19 050	19 050	19 050	57 150
02-81-2-1A0-50905	DIRECTION REGIONALE DE L'EDUCATION NATIONALE ANALANJIROFO	0	11 754	11 754	11 754	35 262
02-81-2-1A0-60101	DIRECTION REGIONALE DE L'EDUCATION NATIONALE ATSIMO-ANDREFANA	0	36 366	36 366	36 366	109 098
02-81-2-1A0-60406	DIRECTION REGIONALE DE L'EDUCATION NATIONALE ANDROY	0	26 346	26 346	26 346	79 038
02-81-2-1A0-61424	DIRECTION REGIONALE DE L'EDUCATION NATIONALE ANOSY	0	642	642	642	1 926
02-81-2-1A0-61905	DIRECTION REGIONALE DE L'EDUCATION NATIONALE MENABE	0	1 050	1 050	1 050	3 150
02-81-4-101-10101	CISCO ANTANANARIVO RENIVOHITRA	0	1 041	1 041	1 041	3 123
02-81-4-102-10201	CISCO ANTANANARIVO ATSIMONDRANO	0	3 398	3 398	3 398	10 194
02-81-4-103-10301	CISCO ANTANANARIVO AVARADRANO	0	3 735	3 735	3 735	11 205
02-81-4-104-10402	CISCO AMBATOLAMPY	0	3 062	3 062	3 062	9 186
02-81-4-105-10503	CISCO AMBOHIDRATRIMO	0	3 904	3 904	3 904	11 712
02-81-4-106-10605	CISCO ANDRAMASINA	0	2 051	2 051	2 051	6 153
02-81-4-107-10707	CISCO ANJOZOROBE	0	3 398	3 398	3 398	10 194
02-81-4-108-10803	CISCO ANKAZOBE	0	2 220	2 220	2 220	6 660
02-81-4-109-10909	CISCO ANTANIFOTSY	0	4 072	4 072	4 072	12 216
02-81-4-110-11001	CISCO ANTSIRABE I	0	1 041	1 041	1 041	3 123
02-81-4-111-11101	CISCO ANTSIRABE II	0	3 398	3 398	3 398	10 194
02-81-4-112-11212	CISCO ARIVONIMAMO	0	3 567	3 567	3 567	10 701
02-81-4-113-11310	CISCO BETAFO	0	3 062	3 062	3 062	9 186
02-81-4-114-11404	CISCO FARATSIHO	0	1 714	1 714	1 714	5 142
02-81-4-115-11503	CISCO FENOARIVO-AFOVOANY	0	1 041	1 041	1 041	3 123
02-81-4-116-11615	CISCO MANJAKANDRIANA	0	4 240	4 240	4 240	12 720
02-81-4-117-11707	CISCO MIARINARIVO	0	2 388	2 388	2 388	7 164
02-81-4-118-11813	CISCO SOAVINANDRIANA	0	2 220	2 220	2 220	6 660
02-81-4-119-11917	CISCO TSIROANOMANDIDY	0	3 398	3 398	3 398	10 194
02-81-4-120-12001	CISCO MANDOTO	0	1 546	1 546	1 546	4 638
02-81-4-201-20101	CISCO ANTSIRANANA I	0	536	536	536	1 608
02-81-4-202-20201	CISCO ANTSIRANANA II	0	3 567	3 567	3 567	10 701
02-81-4-203-20302	CISCO AMBANJA	0	4 072	4 072	4 072	12 216
02-81-4-204-20404	CISCO AMBILOBE	0	2 893	2 893	2 893	8 679
02-81-4-205-20504	CISCO ANDAPA	0	2 893	2 893	2 893	8 679
02-81-4-206-20606	CISCO ANTALAHA	0	3 567	3 567	3 567	10 701
02-81-4-207-20705	CISCO NOSY BE	0	872	872	872	2 616
02-81-4-208-20824	CISCO SAMBAVA	0	5 082	5 082	5 082	15 246
02-81-4-209-20919	CISCO VOHEMAR	0	3 230	3 230	3 230	9 690
02-81-4-301-30101	CISCO FIANARANTSOA I	0	1 209	1 209	1 209	3 627
02-81-4-303-30301	CISCO AMBALAVAO	0	3 230	3 230	3 230	9 690
02-81-4-304-30401	CISCO AMBATOFINANDRAHANA	0	2 220	2 220	2 220	6 660
02-81-4-305-30503	CISCO AMBOHIMAHASOA	0	3 062	3 062	3 062	9 186
02-81-4-306-30606	CISCO AMBOSITRA	0	4 746	4 746	4 746	14 238
02-81-4-307-30703	CISCO BEFOTAKA	0	1 209	1 209	1 209	3 627
02-81-4-308-30804	CISCO FANDRIANA	0	4 746	4 746	4 746	14 238
02-81-4-309-30914	CISCO FARAFANGANA	0	6 261	6 261	6 261	18 783
02-81-4-310-31007	CISCO IKONGO	0	2 725	2 725	2 725	8 175
02-81-4-311-31102	CISCO IAKORA	0	872	872	872	2 616
02-81-4-312-31208	CISCO IFANADIANA	0	2 893	2 893	2 893	8 679
02-81-4-313-31307	CISCO IHOSY	0	2 893	2 893	2 893	8 679
02-81-4-314-31403	CISCO IKALAMAVONY	0	1 378	1 378	1 378	4 134
02-81-4-315-31502	CISCO IVOHIBE	0	2 893	2 893	2 893	8 679
02-81-4-316-31623	CISCO MANAKARA	0	7 945	7 945	7 945	23 835
02-81-4-317-31715	CISCO MANANJARY	0	5 082	5 082	5 082	15 246
02-81-4-318-31805	CISCO MIDONGY SUD	0	1 209	1 209	1 209	3 627
02-81-4-319-31907	CISCO NOSY VARIKA	0	4 240	4 240	4 240	12 720
02-81-4-320-32024	CISCO VANGAINDRANO	0	5 588	5 588	5 588	16 764

Prévision Recettes par service - En Milliers d'Ariary

Ministère/Institution-Mission-Programme		LFR 2021	LFI 2022	Prév 2023	Prév 2024	Total
02-81-4-321-32115	CISCO VOHIPENO	0	3 230	3 230	3 230	9 690
02-81-4-322-32216	CISCO VONDROZO	0	3 230	3 230	3 230	9 690
02-81-4-323-32301	CISCO MANANDRIANA	0	1 883	1 883	1 883	5 649
02-81-4-324-32401	CISCO LALANGINA	0	2 725	2 725	2 725	8 175
02-81-4-325-32501	CISCO ISANDRA	0	1 378	1 378	1 378	4 134
02-81-4-326-32612	CISCO VOHIBATO	0	2 725	2 725	2 725	8 175
02-81-4-401-40101	CISCO MAHAJANGA I	0	536	536	536	1 608
02-81-4-402-40201	CISCO MAHAJANGA II	0	1 546	1 546	1 546	4 638
02-81-4-403-40301	CISCO AMBATO BOENI	0	2 051	2 051	2 051	6 153
02-81-4-404-40401	CISCO AMBATOMAINTY	0	872	872	872	2 616
02-81-4-405-40504	CISCO ANALALAVA	0	3 230	3 230	3 230	9 690
02-81-4-406-40601	CISCO ANTSALOVA	0	872	872	872	2 616
02-81-4-407-40711	CISCO ANTSOHIHY	0	2 893	2 893	2 893	8 679
02-81-4-408-40810	CISCO BEALANANA	0	3 904	3 904	3 904	11 712
02-81-4-409-40907	CISCO BEFANDRIANA NORD	0	3 398	3 398	3 398	10 194
02-81-4-410-41004	CISCO BESALAMPY	0	1 378	1 378	1 378	4 134
02-81-4-411-41104	CISCO KANDREHO	0	1 041	1 041	1 041	3 123
02-81-4-412-41210	CISCO MAEVATANANA	0	2 556	2 556	2 556	7 668
02-81-4-413-41312	CISCO MAINTIRANO	0	2 893	2 893	2 893	8 679
02-81-4-414-41405	CISCO MAMPIKONY	0	2 725	2 725	2 725	8 175
02-81-4-415-41518	CISCO MANDRITSARA	0	5 419	5 419	5 419	16 257
02-81-4-416-41610	CISCO MAROVOAY	0	2 220	2 220	2 220	6 660
02-81-4-417-41707	CISCO MITSINJO	0	1 041	1 041	1 041	3 123
02-81-4-418-41803	CISCO MORAFENOBE	0	536	536	536	1 608
02-81-4-419-41910	CISCO PORT BERGE	0	3 398	3 398	3 398	10 194
02-81-4-420-42003	CISCO SOALALA	0	872	872	872	2 616
02-81-4-421-42112	CISCO TSARATANANA	0	2 556	2 556	2 556	7 668
02-81-4-501-50101	CISCO TOAMASINA I	0	872	872	872	2 616
02-81-4-502-50216	CISCO TOAMASINA II	0	3 230	3 230	3 230	9 690
02-81-4-503-50302	CISCO AMBATONDRAZAKA	0	3 230	3 230	3 230	9 690
02-81-4-504-50405	CISCO AMPARAFARAVOLA	0	4 240	4 240	4 240	12 720
02-81-4-505-50501	CISCO ANDILAMENA	0	2 220	2 220	2 220	6 660
02-81-4-506-50605	CISCO ANOSIBE AN'ALA	0	2 388	2 388	2 388	7 164
02-81-4-507-50701	CISCO ANTANAMBAO MANAMPOTSY	0	1 209	1 209	1 209	3 627
02-81-4-508-50815	CISCO VOHIBINANY	0	3 062	3 062	3 062	9 186
02-81-4-509-50905	CISCO FENERIVE EST	0	3 398	3 398	3 398	10 194
02-81-4-510-51008	CISCO MAHANORO	0	2 725	2 725	2 725	8 175
02-81-4-511-51107	CISCO MANANARA NORD	0	2 893	2 893	2 893	8 679
02-81-4-512-51206	CISCO MAROANTSETRA	0	3 398	3 398	3 398	10 194
02-81-4-513-51311	CISCO MAROLAMBO	0	2 556	2 556	2 556	7 668
02-81-4-514-51417	CISCO MORAMANGA	0	4 914	4 914	4 914	14 742
02-81-4-515-51501	CISCO NOSY BORAHA	0	367	367	367	1 101
02-81-4-516-51609	CISCO SOANIERANA IVONGO	0	2 220	2 220	2 220	6 660
02-81-4-517-51716	CISCO VATOMANDRY	0	3 230	3 230	3 230	9 690
02-81-4-518-51810	CISCO VAVATENINA	0	2 725	2 725	2 725	8 175
02-81-4-601-60101	CISCO TOLIARA I	0	1 041	1 041	1 041	3 123
02-81-4-602-60201	CISCO TOLIARY II	0	4 409	4 409	4 409	13 227
02-81-4-603-60301	CISCO AMBOASARY SUD	0	3 735	3 735	3 735	11 205
02-81-4-604-60406	CISCO AMBOVOMBE	0	3 904	3 904	3 904	11 712
02-81-4-605-60502	CISCO AMPANIHY OUEST	0	3 062	3 062	3 062	9 186
02-81-4-606-60602	CISCO ANKAZOABO SUD	0	2 051	2 051	2 051	6 153
02-81-4-607-60701	CISCO BEKILY	0	3 398	3 398	3 398	10 194
02-81-4-608-60807	CISCO BELO/TSIRIBIHINA	0	1 714	1 714	1 714	5 142
02-81-4-609-60901	CISCO BELOHA ANDROY	0	1 378	1 378	1 378	4 134
02-81-4-610-61001	CISCO BENENITRA	0	872	872	872	2 616
02-81-4-611-61102	CISCO BEROROHA	0	1 378	1 378	1 378	4 134
02-81-4-612-61205	CISCO BETIOKY	0	4 072	4 072	4 072	12 216
02-81-4-613-61308	CISCO BETROKA	0	3 735	3 735	3 735	11 205
02-81-4-614-61424	CISCO TAOLAGNARO	0	5 251	5 251	5 251	15 753
02-81-4-615-61507	CISCO MAHABO	0	1 714	1 714	1 714	5 142

Prévision Recettes par service - En Milliers d'Ariary

Ministère/Institution-Mission-Programme		LFR 2021	LFI 2022	Prév 2023	Prév 2024	Total
02-81-4-616-61605	CISCO MANJA	0	1 209	1 209	1 209	3 627
02-81-4-617-61713	CISCO MIANDRIVAZO	0	1 883	1 883	1 883	5 649
02-81-4-618-61806	CISCO MOROMBE	0	1 546	1 546	1 546	4 638
02-81-4-619-61905	CISCO MORONDAVA	0	2 051	2 051	2 051	6 153
02-81-4-620-62010	CISCO SAKARAHA	0	2 051	2 051	2 051	6 153
02-81-4-621-62105	CISCO TSIHOMBE	0	2 556	2 556	2 556	7 668

Prévision Recettes par service - En Milliers d'Ariary

Ministère/Institution-Mission-Programme			LFR 2021	LFI 2022	Prév 2023	Prév 2024	Total
67	**MINISTERE DES TRANSPORTS ET DE LA METEOROLOGIE**		**0**	**3 771 810**	**2 191 057**	**3 962 104**	**9 924 971**
630	**TRANSPORT**		0	3 473 000	1 883 076	3 619 678	8 975 754
208	**Transports Routier et Ferroviaire**		0	3 473 000	1 883 076	3 619 678	8 975 754
00	Budget Général		0	3 473 000	1 883 076	3 619 678	8 975 754
	00-63-0-D10-00000	DIRECTION DES TRANSPORTS ROUTIERS (DTR)	0	1 576 000	1 624 372	1 806 041	5 006 413
	00-63-0-D20-00000	DIRECTION DES TRANSPORTS FERROVIAIRES (DTF)	0	1 897 000	258 704	1 813 637	3 969 341
680	**METEOROLOGIE**		0	298 810	307 981	342 426	949 217
211	**Développement météorologique**		0	298 810	307 981	342 426	949 217
00	Budget Général		0	298 810	307 981	342 426	949 217
	00-68-0-F00-00000	DIRECTION GENERALE DE LA METEOROLOGIE (DGM)	0	298 810	307 981	342 426	949 217

Prévision Recettes par service - En Milliers d'Ariary

Ministère/Institution-Mission-Programme			LFR 2021	LFI 2022	Prév 2023	Prév 2024	Total
71	**MINISTÈRE DE LA SANTÉ PUBLIQUE**		**222 510 000**	**154 156 000**	**145 954 000**	**299 651 300**	**822 271 300**
710	**SANTE**		222 510 000	154 156 000	145 954 000	299 651 300	822 271 300
024	**Administration et Coordination**		5 223 000	1 500 000	1 500 000	0	8 223 000
00	Budget Général		5 223 000	1 500 000	1 500 000	0	8 223 000
	00-71-0-E30-00000	DIRECTION DES ETUDES, DE LA PLANIFICATION ET DU SYSTEME D'INFORMATION(DEPSI)	5 223 000	1 500 000	1 500 000	0	8 223 000
505	**Lutte contre les maladies**		149 829 000	103 762 000	80 105 000	238 249 300	571 945 300
00	Budget Général		149 829 000	103 762 000	80 105 000	238 249 300	571 945 300
	00-71-0-C00-00000	DIRECTION GENERALE DE LA MEDECINE PREVENTIVE (DGMP)	1 247 000	835 000	0	0	2 082 000
	00-71-0-C14-00000	SERVICE DES URGENCES ET DES RIPOSTES AUX ÉPIDÉMIES ET CATASTROPHES (SURECa)	5 180 000	20 000 000	17 000 000	0	42 180 000
	00-71-0-C23-00000	PROGRAMME NATIONAL DE LUTTE CONTRE LE PALUDISME (PNLP)	21 504 000	7 292 000	6 635 000	3 249 300	38 680 300
	00-71-0-C27-00000	SERVICE DE LUTTE CONTRE LA PESTE, LES MALADIES EMERGENTES ET REEMERGENTES AINSI QUE LES MALADIES ENDEMO- EPIDEMIQUES ET TROPICALES NEGLIGEES (SLPMERMETN)	116 914 000	73 500 000	54 335 000	235 000 000	479 749 000
	00-71-0-C50-00000	DIRECTION DE LUTTE CONTRE LES MALADIES NON TRANSMISSIBLES (DLMNT)	4 984 000	2 135 000	2 135 000	0	9 254 000
506	**Survie et développement de la mère et de l'enfant**		62 655 000	46 000 000	61 455 000	59 955 000	230 065 000
00	Budget Général		62 655 000	46 000 000	61 455 000	59 955 000	230 065 000
	00-71-0-C30-00000	DIRECTION DE LA SANTE FAMILIALE (DSFa)	28 296 000	0	26 455 000	26 455 000	81 206 000
	00-71-0-C33-00000	SERVICE DE LA NUTRITION (SNut)	26 485 000	44 500 000	33 500 000	33 500 000	137 985 000
	00-71-0-C40-00000	DIRECTION DU PROGRAMME ELARGI DE VACCINATION (DPEV)	7 874 000	1 500 000	1 500 000	0	10 874 000
508	**Fourniture des soins de santé de qualité**		4 803 000	2 894 000	2 894 000	1 447 000	12 038 000
00	Budget Général		4 803 000	2 894 000	2 894 000	1 447 000	12 038 000
	00-71-0-D00-00000	DIRECTION GENERALE DE FOURNITURE DES SOINS (DGFS)	1 230 000	2 894 000	2 894 000	1 447 000	8 465 000
	00-71-0-D30-00000	DIRECTION DES SOINS DE SANTE DE BASE (DSSB)	3 573 000	0	0	0	3 573 000

Prévision Recettes par service - En Milliers d'Ariary

Ministère/Institution-Mission-Programme			LFR 2021	LFI 2022	Prév 2023	Prév 2024	Total
37	**MINISTERE DE LA COMMUNICATION ET DE LA CULTURE**		**1 113 000**	**118 000**	**0**	**0**	**1 231 000**
370	**COMMUNICATION**		1 113 000	118 000	0	0	1 231 000
212	**Média**		1 113 000	118 000	0	0	1 231 000
00	Budget Général		1 113 000	118 000	0	0	1 231 000
	00-37-0-B10-00000	DIRECTION DES AFFAIRES ADMINISTRATIVES ET FINANCIERES (DAAF)	1 113 000	118 000	0	0	1 231 000

Prévision Recettes par service - En Milliers d'Ariary

Ministère/Institution-Mission-Programme			LFR 2021	LFI 2022	Prév 2023	Prév 2024	Total
63	**MINISTERE DES TRANSPORTS, DU TOURISME ET DE LA METEOROLOGIE**		**2 737 000**	**0**	**0**	**0**	**2 737 000**
350	**TOURISME**		2 737 000	0	0	0	2 737 000
040	**Administration et Coordination**		2 737 000	0	0	0	2 737 000
00	Budget Général		2 737 000	0	0	0	2 737 000
	00-35-0-D00-00000	DIRECTION GENERALE DU TOURISME (DGTOUR)	2 737 000	0	0	0	2 737 000

Prévision Recettes par service - En Milliers d'Ariary

Ministère/Institution-Mission-Programme			LFR 2021	LFI 2022	Prév 2023	Prév 2024	Total
65	**MINISTERE DES TRAVAUX PUBLICS**		**0**	**77 471 200**	**48 620 400**	**35 431 000**	**161 522 600**
610	**TRAVAUX PUBLICS**		0	77 471 200	48 620 400	35 431 000	161 522 600
206	**Développement des infrastructures routières**		0	77 471 200	48 620 400	35 431 000	161 522 600
00	Budget Général		0	77 471 200	48 620 400	35 431 000	161 522 600
	00-61-0-D00-00000	DIRECTION GENERALE DES TRAVAUX PUBLICS (DGTP)	0	64 194 000	45 692 700	33 905 000	143 791 700
	00-61-0-D10-00000	DIRECTION DES INFRASTRUCTURES (DINFRA)	0	13 277 200	2 927 700	1 526 000	17 730 900

Prévision Recettes par service - En Milliers d'Ariary

Ministère/Institution-Mission-Programme			LFR 2021	LFI 2022	Prév 2023	Prév 2024	Total
63	**MINISTERE DES TRANSPORTS, DU TOURISME ET DE LA METEOROLOGIE**		**6 164 810**	**0**	**0**	**0**	**6 164 810**
630	**TRANSPORT**		5 866 000	0	0	0	5 866 000
208	**Transports Routier et Ferroviaire**		5 866 000	0	0	0	5 866 000
00	Budget Général		5 866 000	0	0	0	5 866 000
	00-63-0-C10-00000	DIRECTION DES TRANSPORTS TERRESTRES (DTT)	4 139 000	0	0	0	4 139 000
	00-63-C-C10-00000	DIRECTION DES TRANSPORTS TERRESTRES (DTT) / CIRCULATION ROUTIERE	1 476 000	0	0	0	1 476 000
	00-63-C-C1A-00000	DIRECTION DES TRANSPORTS TERRESTRES (DTT) / FONDS D'INVESTISSEMENTS ET DE DEVELOPPEMENT FERROVIAIRES	251 000	0	0	0	251 000
680	**METEOROLOGIE**		298 810	0	0	0	298 810
211	**Développement météorologique**		298 810	0	0	0	298 810
00	Budget Général		298 810	0	0	0	298 810
	00-68-C-E00-00000	DIRECTION GENERALE DE LA METEOROLOGIE (DGM)	298 810	0	0	0	298 810

Prévision Recettes par service - En Milliers d'Ariary

Ministère/Institution-Mission-Programme			LFR 2021	LFI 2022	Prév 2023	Prév 2024	Total
53	**MINISTERE DES MINES ET DES RESSOURCES STRATEGIQUES**		**10 224 227**	**21 439 000**	**27 871 303**	**39 019 824**	**98 554 354**
530	**MINES**		10 224 227	21 439 000	27 871 303	39 019 824	98 554 354
019	**Administration et Coordination**		2 644 097	14 844 000	20 550 803	30 894 204	68 933 104
00	Budget Général		2 644 097	14 844 000	20 550 803	30 894 204	68 933 104
	00-53-C-A10-00000	DIRECTION DE LA POLICE DES MINES (DPM) / REPRESSION DES INFRACTIONS MINIERES ET HYDROCARBURES	622 000	1 470 000	1 470 000	1 470 000	5 032 000
	00-53-C-B40-00000	DIRECTION DE LA RÈGLEMENTATION ENVIRONNEMENTALE ET DE SÉCURITÉ (DRES) / EVALUATION ET SUIVI ENVIRONNEMENTAUX DES PROJETS MINIERS ET PETROLIERS	474 364	660 000	660 000	660 000	2 454 364
	00-53-D-B60-10101	DIRECTION INTERRÉGIONALE ANTANANARIVO	34 000	0	0	0	34 000
	00-53-D-B60-20101	DIRECTION INTERRÉGIONALE ANTSIRANANA	47 000	13 690	17 797	24 916	103 403
	00-53-D-B60-30101	DIRECTION INTERRÉGIONALE FIANARANTSOA	85 000	69 593	90 471	126 659	371 723
	00-53-D-B60-40101	DIRECTION INTERRÉGIONALE MAHAJANGA	131 000	371 999	483 599	677 039	1 663 637
	00-53-D-B60-50101	DIRECTION INTERRÉGIONALE TOAMASINA	718 733	10 949 454	16 169 893	25 673 930	53 512 010
	00-53-D-B60-60101	DIRECTION INTERRÉGIONALE TOLIARY	127 000	360 000	468 000	655 199	1 610 199
	00-53-E-B60-11001	DIRECTION RÉGIONALE VAKINANKARATRA / ACTIVITES MINIERES ET PETROLIERES	21 000	59 664	77 563	108 589	266 816
	00-53-E-B60-20824	DIRECTION RÉGIONALE SAVA / ACTIVITES MINIERES ET PETROLIERES	21 000	50 000	50 000	50 000	171 000
	00-53-E-B60-31623	DIRECTION RÉGIONALE VATOVAVY FITOVINANY / ACTIVITES MINIERES ET PETROLIERES	21 000	50 000	55 000	60 000	186 000
	00-53-E-B60-50302	DIRECTION RÉGIONALE ALAOTRA MANGORO / ACTIVITES MINIERES ET PETROLIERES	63 000	9 600	12 480	17 472	102 552
	00-53-E-B60-61424	DIRECTION RÉGIONALE ANOSY / ACTIVITES MINIERES ET PETROLIERES	254 000	720 000	936 000	1 310 400	3 220 400
	00-53-E-B60-61905	DIRECTION RÉGIONALE MENABE / ACTIVITES MINIERES ET PETROLIERES	25 000	60 000	60 000	60 000	205 000
217	**Développement du secteur pétrolier**		4 528 017	0	0	0	4 528 017
00	Budget Général		4 528 017	0	0	0	4 528 017
	00-53-C-D00-00000	DIRECTION GÉNÉRALE DES RESSOURCES STRATÉGIQUES (DGRS) / ANALYSE ET CONTRÔLE DE L'EAU, DES PRODUITS MINIERS	3 593 664	0	0	0	3 593 664
	00-53-C-D20-00000	DIRECTION DE LA PROMOTION ET DU DÉVELOPPEMENT DES RESSOURCES STRATÉGIQUES (DPDRS) / ETUDES ET TRAVAUX GEOLOGIOUES	934 353	0	0	0	934 353
609	**Développement du secteur Minier**		3 052 113	6 595 000	7 320 500	8 125 620	25 093 233
00	Budget Général		3 052 113	6 595 000	7 320 500	8 125 620	25 093 233
	00-53-C-C00-00000	DIRECTION GÉNÉRALE DES MINES (DGM) / SUIVI ET CONTRÔLE ACTIVITE MINIERE	1 745 000	6 595 000	7 320 500	8 125 620	23 786 120
	00-53-C-C10-00000	DIRECTION DES ETUDES ET DE LA PROMOTION GÉOLOGIQUES ET MINIÈRES (DEPGM) / ETUDES ET PROMOTION DES DONNEES GEO-SCIENTIFIQUES DU SECTEUR EXTRACTIF	503 113	0	0	0	503 113
	00-53-C-C20-00000	DIRECTION DE LA GESTION DES ACTIVITÉS MINIÈRES (DGAM) / ASSISTANCE ET SUIVI DES OPERATIONS MINIERES	804 000	0	0	0	804 000

Prévision Recettes par service - En Milliers d'Ariary

Ministère/Institution-Mission-Programme			LFR 2021	LFI 2022	Prév 2023	Prév 2024	Total
51	**MINISTERE DE L'ENERGIE ET DES HYDROCARBURES**		**26 753 673**	**26 594 673**	**18 132 622**	**14 147 455**	**85 628 423**
510	**ENERGIE**		12 753 673	12 594 673	4 132 622	147 455	29 628 423
203	**Développement des infrastructures électriques et des ressources d'énergie locales**		12 753 673	12 594 673	4 132 622	147 455	29 628 423
00	Budget Général		12 753 673	12 594 673	4 132 622	147 455	29 628 423
	00-51-0-G10-00000	DIRECTION EMERGENCE ENERGETIQUE (DEE)	4 000 000	6 000 000	4 000 000	0	14 000 000
	00-51-0-G50-00000	DIRECTION DES INFRASTRUCTURES ET SUPPORT (DIS)	8 625 000	6 466 000	0	0	15 091 000
	00-51-C-C40-00000	DIRECTION DU DEVELOPPEMENT DES ENERGIES RENOUVELABLES (DDER)	118 611	118 611	122 251	135 924	495 397
	00-51-P-C40-00000	DIRECTION DU DEVELOPPEMENT DES ENERGIES RENOUVELABLES (DDER) / PRELEVEMENT SUR LES PRIX DES PRODUITS PETROLIERS	10 062	10 062	10 371	11 531	42 026
540	**HYDROCARBURES**		14 000 000	14 000 000	14 000 000	14 000 000	56 000 000
204	**Développement du secteur pétrolier et des biocarburants**		14 000 000	14 000 000	14 000 000	14 000 000	56 000 000
02	Compte particulier du Trésor		14 000 000	14 000 000	14 000 000	14 000 000	56 000 000
	02-51-0-E00-00000	DIRECTION GENERALE DES HYDROCARBURES (DGH)	14 000 000	14 000 000	14 000 000	14 000 000	56 000 000

Prévision Recettes par service - En Milliers d'Ariary

Ministère/Institution-Mission-Programme			LFR 2021	LFI 2022	Prév 2023	Prév 2024	Total
34	**MINISTERE DE L'INDUSTRIE, DU COMMERCE ET DE L'ARTISANAT**		**13 528 937**	**0**	**0**	**0**	**13 528 937**
340	**INDUSTRIE**		5 944 000	0	0	0	5 944 000
605	**Industrie**		5 944 000	0	0	0	5 944 000
00	Budget Général		5 944 000	0	0	0	5 944 000
	00-34-0-C00-00000	DIRECTION GENERALE DE L'INDUSTRIALISATION (DGI)	5 944 000	0	0	0	5 944 000
360	**COMMERCE**		7 584 937	0	0	0	7 584 937
614	**Commerce Intérieur**		871 937	0	0	0	871 937
00	Budget Général		871 937	0	0	0	871 937
	00-36-C-D20-00000	DIRECTION DE LA PROTECTION DES CONSOMMATEURS (DPC)	871 937	0	0	0	871 937
615	**Commerce Extérieur**		6 713 000	0	0	0	6 713 000
00	Budget Général		6 713 000	0	0	0	6 713 000
	00-36-0-D30-00000	DIRECTION DU COMMERCE EXTERIEUR (DCE)	6 713 000	0	0	0	6 713 000

Prévision Recettes par service - En Milliers d'Ariary

Ministère/Institution-Mission-Programme			LFR 2021	LFI 2022	Prév 2023	Prév 2024	Total
52	**MINISTERE DE L'EAU, DE L'ASSAINISSEMENT ET DE L'HYGIENE**		**32 038 500**	**76 930 000**	**84 107 800**	**84 107 800**	**277 184 100**
520	**EAU ET ASSAINISSEMENT**		32 038 500	76 930 000	84 107 800	84 107 800	277 184 100
205	**Développement de l'accès à l'eau et aux infrastructures d'assainissement**		32 038 500	76 930 000	84 107 800	84 107 800	277 184 100
00	Budget Général		32 038 500	76 930 000	84 107 800	84 107 800	277 184 100
	00-52-0-C00-00000	DIRECTION GENERALE TECHNIQUE (DGT)	29 585 500	76 367 000	84 107 800	84 107 800	274 168 100
	00-52-0-C20-00000	DIRECTION DE L'ASSAINISSEMENT ET DE L'HYGIENE (DAH)	2 453 000	563 000	0	0	3 016 000

Prévision Recettes par service - En Milliers d'Ariary

Ministère/Institution-Mission-Programme			LFR 2021	LFI 2022	Prév 2023	Prév 2024	Total
48	**MINISTERE DE L'AGRICULTURE ET DE L'ELEVAGE**		**0**	**153 310 054**	**87 171 687**	**85 878 028**	**326 359 769**
480	**AGRICULTURE ET ELEVAGE**		0	153 310 054	87 171 687	85 878 028	326 359 769
061	**Administration et Coordination**		0	15 887	16 375	18 206	50 468
00	Budget Général		0	15 887	16 375	18 206	50 468
	00-48-0-C00-00000	SECRETARIAT GENERAL(SG)	0	15 887	16 375	18 206	50 468
411	**Agriculture**		0	153 294 167	87 155 312	85 859 822	326 309 301
00	Budget Général		0	153 294 167	87 155 312	85 859 822	326 309 301
	00-48-0-A40-00000	UNITÉ DE GESTION DES SYSTÈMES D'INFORMATIONS ET DE LA DIGITALISATION (USID)	0	50 000	0	0	50 000
	00-48-0-C00-00000	SECRETARIAT GENERAL(SG)	0	1 893 000	293 000	0	2 186 000
	00-48-0-C02-00000	SERVICE DE LA STATISTIQUE AGRICOLE (STATAGRI),	0	234 000	0	0	234 000
	00-48-0-C03-00000	SERVICE ENVIRONNEMENT, CLIMAT ET RÉPONSES AUX URGENCES (SECRU)	0	20 300 000	6 800 000	4 300 000	31 400 000
	00-48-0-C30-00000	DIRECTION ADMINISTRATIVE ET FINANCIÈRE (DAF)	0	500 000	0	0	500 000
	00-48-0-C40-00000	DIRECTION DE LA PLANIFICATION ET DU SUIVI EVALUATION (DPSE)	0	4 670 800	0	0	4 670 800
	00-48-0-D00-00000	DIRECTION GÉNÉRALE DE L'AGRICULTURE (DGA)	0	12 050 000	6 048 000	8 959 000	27 057 000
	00-48-0-D10-00000	DIRECTION D'APPUI À LA PRODUCTION VÉGÉTALE (DAPV)	0	36 788 300	27 823 900	27 802 700	92 414 900
	00-48-0-D20-00000	DIRECTION DU GÉNIE RURAL (DGR)	0	24 867 897	7 849 708	7 875 286	40 592 891
	00-48-0-D31-00000	SERVICE DE LA PHYTOPHARMACIE ET DU CONTRÔLE DE PESTICIDES ET DES ENGRAIS (SPCPE)	0	27 170	28 004	31 136	86 310
	00-48-0-D40-00000	DIRECTION D'APPUI À L'ORGANISATION DES PRODUCTEURS ET À L'AGRO-BUSINESS (DOPAB)	0	48 554 000	36 444 700	36 891 700	121 890 400
	00-48-2-C50-10101	DIRECTIONS RÉGIONALES DE L'AGRICULTURE ET DE L'ELEVAGE (DRAE) ANALAMANGA	0	981 000	0	0	981 000
	00-48-2-C50-60101	DIRECTIONS RÉGIONALES DE L'AGRICULTURE ET DE L'ELEVAGE (DRAE) ATSIMO ANDREFANA	0	500 000	0	0	500 000
	00-48-2-C50-61905	DIRECTIONS RÉGIONALES DE L'AGRICULTURE ET DE L'ELEVAGE (DRAE) MENABE	0	1 878 000	1 868 000	0	3 746 000

Prévision Recettes par service - En Milliers d'Ariary

Ministère/Institution-Mission-Programme			LFR 2021	LFI 2022	Prév 2023	Prév 2024	Total
49	**MINISTERE DE LA PECHE ET DE L'ECONOMIE BLEUE**		**0**	**14 429 000**	**10 306 927**	**11 459 648**	**36 195 575**
430	**PECHE**		0	14 429 000	10 306 927	11 459 648	36 195 575
408	**Développement de la pêche et des ressources halieutiques**		0	14 429 000	10 306 927	11 459 648	36 195 575
00	Budget Général		0	14 429 000	10 306 927	11 459 648	36 195 575
	00-43-0-C00-00000	DIRECTION GÉNÉRALE DE LA PÊCHE ET DE L'AQUACULTURE (DGPA)	0	12 000 000	10 306 927	11 459 648	33 766 575
	00-43-0-C20-00000	DIRECTION DE L'AQUACULTURE (DA)	0	2 429 000	0	0	2 429 000

Prévision Recettes par service - En Milliers d'Ariary

Ministère/Institution-Mission-Programme			LFR 2021	LFI 2022	Prév 2023	Prév 2024	Total
66	**MINISTÈRE DES POSTES, DES TÉLÉCOMMUNICATIONS ET DU DÉVELOPPEMENT NUMÉRIQUE**		**4 980 000**	**0**	**0**	**0**	**4 980 000**
660	**POSTE ET TELECOMMUNICATION**		4 980 000	0	0	0	4 980 000
023	**Administration et Coordination**		4 980 000	0	0	0	4 980 000
01	Budget annexe		4 980 000	0	0	0	4 980 000
	01-66-0-B30-00000	DIRECTION ADMINISTRATIVE ET FINANCIERE (DAF)	4 980 000	0	0	0	4 980 000

Prévision Recettes par service - En Milliers d'Ariary

Ministère/Institution-Mission-Programme			LFR 2021	LFI 2022	Prév 2023	Prév 2024	Total
83	**MINISTERE DE L'ENSEIGNEMENT TECHNIQUE ET DE LA FORMATION PROFESSIONNELLE**		**17 062 889**	**15 222 500**	**15 222 500**	**10 622 500**	**58 130 389**
830	**ENSEIGNEMENT TECHNIQUE ET FORMATION PROFESSIONNELLE**		17 062 889	15 222 500	15 222 500	10 622 500	58 130 389
049	**Administration et Coordination**		7 698 011	7 938 780	7 938 780	7 938 780	31 514 351
00	Budget Général		7 030 000	7 000 000	7 000 000	7 000 000	28 030 000
	00-83-0-B00-00000	SECRETARIAT GENERAL	7 030 000	7 000 000	7 000 000	7 000 000	28 030 000
02	Compte particulier du Trésor		668 011	938 780	938 780	938 780	3 484 351
	02-83-0-B00-00000	SECRETAIRIAT GENERAL/CAS	0	648 980	648 980	648 980	1 946 940
	02-83-0-B10-00000	DIRECTION DES AFFAIRES FINANCIÈRES/CAS	185 512	0	0	0	185 512
	02-83-0-B20-00000	DIRECTION DES RESSOURCES HUMAINES/CAS	116 064	0	0	0	116 064
	02-83-0-B40-00000	DIRECTION DU SYSTÈME D'INFORMATION/CAS	240 705	0	0	0	240 705
	02-83-0-C10-00000	DIRECTION DE LA PLANIFICATION ET DU SUIVI-EVALUATION/CAS	125 730	0	0	0	125 730
	02-83-2-B50-10101	DIRECTION RÉGIONALE DE L'ENSEIGNEMENT TECHNIQUE ET DE LA FORMATION PROFESSIONNELLE	0	49 680	49 680	49 680	149 040
	02-83-2-B50-11001	DIRECTION RÉGIONALE DE L'ENSEIGNEMENT TECHNIQUE ET DE LA FORMATION PROFESSIONNELLE	0	22 770	22 770	22 770	68 310
	02-83-2-B50-11707	DIRECTION RÉGIONALE DE L'ENSEIGNEMENT TECHNIQUE ET DE LA FORMATION PROFESSIONNELLE ITASY/CAS	0	6 210	6 210	6 210	18 630
	02-83-2-B50-11917	DIRECTION RÉGIONALE DE L'ENSEIGNEMENT TECHNIQUE ET DE LA FORMATION PROFESSIONNELLE	0	2 070	2 070	2 070	6 210
	02-83-2-B50-20101	DIRECTION RÉGIONALE DE L'ENSEIGNEMENT TECHNIQUE ET DE LA FORMATION PROFESSIONNELLE DIANA/CAS	0	14 490	14 490	14 490	43 470
	02-83-2-B50-20824	DIRECTION RÉGIONALE DE L'ENSEIGNEMENT TECHNIQUE ET DE LA FORMATION PROFESSIONNELLE SAVA/CAS	0	12 420	12 420	12 420	37 260
	02-83-2-B50-30101	DIRECTION RÉGIONALE DE L'ENSEIGNEMENT TECHNIQUE ET DE LA FORMATION PROFESSIONNELLE HAUTE	0	10 350	10 350	10 350	31 050
	02-83-2-B50-30606	DIRECTION RÉGIONALE DE L'ENSEIGNEMENT TECHNIQUE ET DE LA FORMATION PROFESSIONNELLE AMORON'I	0	20 700	20 700	20 700	62 100
	02-83-2-B50-30914	DIRECTION RÉGIONALE DE L'ENSEIGNEMENT TECHNIQUE ET DE LA FORMATION PROFESSIONNELLE ATSIMO	0	16 560	16 560	16 560	49 680
	02-83-2-B50-31307	DIRECTION RÉGIONALE DE L'ENSEIGNEMENT TECHNIQUE ET DE LA FORMATION PROFESSIONNELLE	0	4 140	4 140	4 140	12 420
	02-83-2-B50-31623	DIRECTION RÉGIONALE DE L'ENSEIGNEMENT TECHNIQUE ET DE LA FORMATION PROFESSIONNELLE VATOVAVY	0	12 420	12 420	12 420	37 260
	02-83-2-B50-40101	DIRECTION RÉGIONALE DE L'ENSEIGNEMENT TECHNIQUE ET DE LA FORMATION PROFESSIONNELLE BOENY/CAS	0	14 490	14 490	14 490	43 470
	02-83-2-B50-40711	DIRECTION RÉGIONALE DE L'ENSEIGNEMENT TECHNIQUE ET DE LA FORMATION PROFESSIONNELLE SOFIA/CAS	0	12 420	12 420	12 420	37 260
	02-83-2-B50-41210	DIRECTION RÉGIONALE DE L'ENSEIGNEMENT TECHNIQUE ET DE LA FORMATION PROFESSIONNELLE	0	2 070	2 070	2 070	6 210
	02-83-2-B50-41312	DIRECTION RÉGIONALE DE L'ENSEIGNEMENT TECHNIQUE ET DE LA FORMATION PROFESSIONNELLE MELAKY/CAS	0	6 210	6 210	6 210	18 630
	02-83-2-B50-50101	DIRECTION RÉGIONALE DE L'ENSEIGNEMENT TECHNIQUE ET DE LA FORMATION PROFESSIONNELLE	0	20 700	20 700	20 700	62 100
	02-83-2-B50-50302	DIRECTION RÉGIONALE DE L'ENSEIGNEMENT TECHNIQUE ET DE LA FORMATION PROFESSIONNELLE ALAOTRA	0	10 350	10 350	10 350	31 050
	02-83-2-B50-50905	DIRECTION RÉGIONALE DE L'ENSEIGNEMENT TECHNIQUE ET DE LA FORMATION PROFESSIONNELLE	0	12 420	12 420	12 420	37 260
	02-83-2-B50-60101	DIRECTION RÉGIONALE DE L'ENSEIGNEMENT TECHNIQUE ET DE LA FORMATION PROFESSIONNELLE ATSIMO	0	16 560	16 560	16 560	49 680

Prévision Recettes par service - En Milliers d'Ariary

Ministère/Institution-Mission-Programme			LFR 2021	LFI 2022	Prév 2023	Prév 2024	Total
	02-83-2-B50-60406	DIRECTION RÉGIONALE DE L'ENSEIGNEMENT TECHNIQUE ET DE LA FORMATION PROFESSIONNELLE ANDROY/CAS	0	6 210	6 210	6 210	18 630
	02-83-2-B50-61424	DIRECTION RÉGIONALE DE L'ENSEIGNEMENT TECHNIQUE ET DE LA FORMATION PROFESSIONNELLE ANOSY/CAS	0	6 210	6 210	6 210	18 630
	02-83-2-B50-61905	DIRECTION RÉGIONALE DE L'ENSEIGNEMENT TECHNIQUE ET DE LA FORMATION PROFESSIONNELLE MENABE/CAS	0	10 350	10 350	10 350	31 050
317	**Enseignement Technique et Professionnel**		1 194 110	2 283 720	2 283 720	2 283 720	8 045 270
02	Compte particulier du Trésor		1 194 110	2 283 720	2 283 720	2 283 720	8 045 270
	02-83-0-F00-00000	DIRECTION GENERALE DE L'ENSEIGNEMENT TECHNIQUE ET PROFESSIONNELLE/CAS	159 800	400 000	400 000	400 000	1 359 800
	02-83-0-F20-00000	DIRECTION DES CURRICULA ET DE L'ASSURANCE QUALITE/CAS	531 951	0	0	0	531 951
	02-83-0-F50-00000	DIRECTION DE L'INGÉNIERIE PÉDAGOGIQUE/CAS	271 107	0	0	0	271 107
	02-83-0-F60-00000	DIRECTION DE L'ENSEIGNEMENT TECHNIQUE ET PROFESSIONNEL/CAS	231 252	0	0	0	231 252
	02-83-4-B56-10101	LYCÉE TECHNIQUE PROFESSIONNELLE AMPEFILOHA/CAS	0	16 000	16 000	16 000	48 000
	02-83-4-B56-10225	LYCÉE TECHNIQUE PROFESSIONNELLE SOAVINA/CAS	0	16 000	16 000	16 000	48 000
	02-83-4-B56-10503	LYCÉE TECHNIQUE PROFESSIONNELLE AMBOHIDRATRIMO/CAS	0	16 000	16 000	16 000	48 000
	02-83-4-B56-10803	LYCÉE TECHNIQUE PROFESSIONNELLE ANKAZOBE/CAS	0	12 520	12 520	12 520	37 560
	02-83-4-B56-11001	LYCÉE TECHNIQUE PROFESSIONNELLE ANTSIRABE/CAS	0	16 000	16 000	16 000	48 000
	02-83-4-B56-11109	LYCÉE TECHNIQUE PROFESSIONNELLE ANDRANOMANELATRA/CAS	0	12 520	12 520	12 520	37 560
	02-83-4-B56-11404	LYCÉE TECHNIQUE PROFESSIONNELLE FARATSIHO/CAS	0	12 520	12 520	12 520	37 560
	02-83-4-B56-11604	LYCÉE TECHNIQUE PROFESSIONNELLE ALAROBIA AMBATOMANGA/CAS	0	12 520	12 520	12 520	37 560
	02-83-4-B56-11612	LYCÉE TECHNIQUE PROFESSIONNELLE ANKAZONDANDY/CAS	0	16 000	16 000	16 000	48 000
	02-83-4-B56-11615	LYCÉE TECHNIQUE PROFESSIONNELLE MANJAKANDRIANA/CAS	0	12 520	12 520	12 520	37 560
	02-83-4-B56-11616	LYCÉE TECHNIQUE PROFESSIONNELLE MANTASOA/CAS	0	16 000	16 000	16 000	48 000
	02-83-4-B56-11707	LYCÉE TECHNIQUE PROFESSIONNELLE MIARINARIVO/CAS	0	16 000	16 000	16 000	48 000
	02-83-4-B56-11813	LYCÉE TECHNIQUE PROFESSIONNELLE SOAVINANDRIANA/CAS	0	16 000	16 000	16 000	48 000
	02-83-4-B56-11917	LYCÉE TECHNIQUE PROFESSIONNELLE TSIROANOMANDIDY/CAS	0	16 000	16 000	16 000	48 000
	02-83-4-B56-12001	LYCÉE TECHNIQUE PROFESSIONNELLE MANDOTO/CAS	0	16 000	16 000	16 000	48 000
	02-83-4-B56-20101	LYCÉE TECHNIQUE PROFESSIONNELLE ANTSIRANANA /CAS	0	16 000	16 000	16 000	48 000
	02-83-4-B56-20302	LYCÉE TECHNIQUE PROFESSIONNELLE AMBANJA/CAS	0	12 520	12 520	12 520	37 560
	02-83-4-B56-20504	LYCÉE TECHNIQUE PROFESSIONNELLE ANDAPA/CAS	0	12 520	12 520	12 520	37 560
	02-83-4-B56-20606	LYCÉE TECHNIQUE PROFESSIONNELLE ANTALAHA/CAS	0	16 000	16 000	16 000	48 000
	02-83-4-B56-20705	LYCÉE TECHNIQUE PROFESSIONNELLE DZAMANDZAR-NOSY BE/CAS	0	16 000	16 000	16 000	48 000
	02-83-4-B56-20824	LYCÉE TECHNIQUE PROFESSIONNELLE SAMBAVA /CAS	0	16 000	16 000	16 000	48 000
	02-83-4-B56-20919	LYCÉE TECHNIQUE PROFESSIONNELLE VOHÉMAR/CAS	0	12 520	12 520	12 520	37 560
	02-83-4-B56-30101	LYCÉE TECHNIQUE PROFESSIONNELLE FIANARANTSOA/CAS	0	16 000	16 000	16 000	48 000
	02-83-4-B56-30301	LYCÉE TECHNIQUE PROFESSIONNELLE AMBALAVAO/CAS	0	16 000	16 000	16 000	48 000
	02-83-4-B56-30401	LYCÉE TECHNIQUE PROFESSIONNELLE AMBATOFINANDRAHANA/CAS	0	16 000	16 000	16 000	48 000
	02-83-4-B56-30606	LYCÉE TECHNIQUE	0	16 000	16 000	16 000	48 000

Prévision Recettes par service - En Milliers d'Ariary

Ministère/Institution-Mission-Programme		LFR 2021	LFI 2022	Prév 2023	Prév 2024	Total
	PROFESSIONNELLE AMBOSITRA/CAS					
02-83-4-B56-30611	LYCÉE TECHNIQUE PROFESSIONNELLE FAHIZAY/CAS	0	12 520	12 520	12 520	37 560
02-83-4-B56-30804	LYCÉE TECHNIQUE PROFESSIONNELLE FANDRIANA/CAS	0	16 000	16 000	16 000	48 000
02-83-4-B56-30808	LYCÉE TECHNIQUE PROFESSIONNELLE MIARINAVARATRA/CAS	0	12 520	12 520	12 520	37 560
02-83-4-B56-30914	LYCÉE TECHNIQUE PROFESSIONNELLE FARAFANGANA/CAS	0	16 000	16 000	16 000	48 000
02-83-4-B56-31307	LYCÉE TECHNIQUE PROFESSIONNELLE IHOSY/CAS	0	16 000	16 000	16 000	48 000
02-83-4-B56-31623	LYCÉE TECHNIQUE PROFESSIONNELLE MANAKARA/CAS	0	16 000	16 000	16 000	48 000
02-83-4-B56-31715	LYCÉE TECHNIQUE PROFESSIONNELLE MANANJARY/CAS	0	16 000	16 000	16 000	48 000
02-83-4-B56-32024	LYCÉE TECHNIQUE PROFESSIONNELLE VANGAINDRANO/CAS	0	16 000	16 000	16 000	48 000
02-83-4-B56-32216	LYCÉE TECHNIQUE PROFESSIONNELLE VONDROZO/CAS	0	12 520	12 520	12 520	37 560
02-83-4-B56-32305	LYCÉE TECHNIQUE PROFESSIONNELLE MANANDRIANA/CAS	0	12 520	12 520	12 520	37 560
02-83-4-B56-40101	LYCÉE TECHNIQUE PROFESSIONNELLE MAHAJANGA/CAS	0	16 000	16 000	16 000	48 000
02-83-4-B56-40301	LYCÉE TECHNIQUE PROFESSIONNELLE AMBATO BOENY/CAS	0	12 520	12 520	12 520	37 560
02-83-4-B56-40711	LYCÉE TECHNIQUE PROFESSIONNELLE ANTSOHIHY/CAS	0	16 000	16 000	16 000	48 000
02-83-4-B56-40810	LYCÉE TECHNIQUE PROFESSIONNELLE BEALANANA/CAS	0	16 000	16 000	16 000	48 000
02-83-4-B56-40907	LYCÉE TECHNIQUE PROFESSIONNELLE BEFANDRIANA/CAS	0	12 520	12 520	12 520	37 560
02-83-4-B56-41203	LYCÉE TECHNIQUE PROFESSIONNELLE MAEVATANANA/CAS	0	12 520	12 520	12 520	37 560
02-83-4-B56-41312	LYCÉE TECHNIQUE PROFESSIONNELLE MAINTIRANO/CAS	0	12 520	12 520	12 520	37 560
02-83-4-B56-41518	LYCÉE TECHNIQUE PROFESSIONNELLE MANDRITSARA/CAS	0	16 000	16 000	16 000	48 000
02-83-4-B56-41610	LYCÉE TECHNIQUE PROFESSIONNELLE MAROVOAY/CAS	0	12 520	12 520	12 520	37 560
02-83-4-B56-41910	LYCÉE TECHNIQUE PROFESSIONNELLE PORT BERGÉ/CAS	0	12 520	12 520	12 520	37 560
02-83-4-B56-50101	LYCÉE TECHNIQUE PROFESSIONNELLE TOAMASINA /CAS	0	16 000	16 000	16 000	48 000
02-83-4-B56-50302	LYCÉE TECHNIQUE PROFESSIONNELLE AMBATONDRAZAKA/CAS	0	16 000	16 000	16 000	48 000
02-83-4-B56-50815	LYCÉE TECHNIQUE PROFESSIONNELLE BRICKAVILLE/CAS	0	12 520	12 520	12 520	37 560
02-83-4-B56-50905	LYCÉE TECHNIQUE PROFESSIONNELLE FÉNÉRIVE-EST/CAS	0	16 000	16 000	16 000	48 000
02-83-4-B56-51008	LYCÉE TECHNIQUE PROFESSIONNELLE MAHANORO/CAS	0	16 000	16 000	16 000	48 000
02-83-4-B56-51206	LYCÉE TECHNIQUE PROFESSIONNELLE MAROANTSETRA/CAS	0	16 000	16 000	16 000	48 000
02-83-4-B56-51417	LYCÉE TECHNIQUE PROFESSIONNELLE MORAMANGA/CAS	0	16 000	16 000	16 000	48 000
02-83-4-B56-51420	LYCÉE TECHNIQUE PROFESSIONNELLE VODIRIANA/CAS	0	12 520	12 520	12 520	37 560
02-83-4-B56-51716	LYCÉE TECHNIQUE PROFESSIONNELLE VATOMANDRY/CAS	0	16 000	16 000	16 000	48 000
02-83-4-B56-51810	LYCÉE TECHNIQUE PROFESSIONNELLE VAVATENINA/CAS	0	12 520	12 520	12 520	37 560
02-83-4-B56-60101	LYCÉE TECHNIQUE PROFESSIONNELLE TOLIARA/CAS	0	16 000	16 000	16 000	48 000
02-83-4-B56-60207	LYCÉE TECHNIQUE PROFESSIONNELLE MILENAKE/CAS	0	16 000	16 000	16 000	48 000
02-83-4-B56-60602	LYCÉE TECHNIQUE PROFESSIONNELLE ANKAZOABO/CAS	0	12 520	12 520	12 520	37 560

Prévision Recettes par service - En Milliers d'Ariary

Ministère/Institution-Mission-Programme		LFR 2021	LFI 2022	Prév 2023	Prév 2024	Total
02-83-4-B56-60807	LYCÉE TECHNIQUE PROFESSIONNELLE BELO/TSIRIBIHINA/CAS	0	16 000	16 000	16 000	48 000
02-83-4-B56-61308	LYCÉE TECHNIQUE PROFESSIONNELLE BETROKA/CAS	0	16 000	16 000	16 000	48 000
02-83-4-B56-61424	LYCÉE TECHNIQUE PROFESSIONNELLE FORT-DAUPHIN/CAS	0	16 000	16 000	16 000	48 000
02-83-4-B56-61713	LYCÉE TECHNIQUE PROFESSIONNELLE MIANDRIVAZO/CAS	0	12 520	12 520	12 520	37 560
02-83-4-B56-61905	LYCÉE TECHNIQUE PROFESSIONNELLE MORONDAVA/CAS	0	16 000	16 000	16 000	48 000
02-83-4-B56-62105	LYCÉE TECHNIQUE PROFESSIONNELLE TSIHOMBE/CAS	0	16 000	16 000	16 000	48 000
02-83-4-B57-10101	LYCÉE TECHNIQUE PROFESSIONNELLE MAHAMASINA/CAS	0	16 000	16 000	16 000	48 000
02-83-4-B58-10101	LYCÉE TECHNIQUE PROFESSIONNELLE AMPASAMPITO/CAS	0	16 000	16 000	16 000	48 000
02-83-4-B59-10101	LYCÉE TECHNIQUE PROFESSIONNELLE ALAROBIA/CAS	0	16 000	16 000	16 000	48 000
02-83-4-B5A-10101	LYCÉE TECHNIQUE AMPEFILOHA /CAS	0	16 000	16 000	16 000	48 000
02-83-4-B5A-60406	LYCÉE TECHNIQUE AMBOVOMBE/CAS	0	16 000	16 000	16 000	48 000
02-83-4-B5B-30804	LYCÉE TECHNIQUE PROFESSIONNELLE AGRICOLE FANDRIANA /CAS	0	16 000	16 000	16 000	48 000
02-83-4-B5B-61403	LYCÉE TECHNIQUE AGRICOLE AMPASY NAHAMPOANA/CAS	0	16 000	16 000	16 000	48 000
02-83-4-B5C-10101	CENTRE DE FORMATION PROFESSIONNELLE AMPASAMPITO/CAS	0	16 000	16 000	16 000	48 000
02-83-4-B5C-10305	CENTRE DE FORMATION PROFESSIONNELLE AMBOHIMANGANKELY AVARADRANO/CAS	0	12 520	12 520	12 520	37 560
02-83-4-B5C-10308	CENTRE DE FORMATION PROFESSIONNELLE ANKADINANDRIANA/CAS	0	12 520	12 520	12 520	37 560
02-83-4-B5C-10310	CENTRE DE FORMATION PROFESSIONNELLE MASINDRAY/CAS	0	12 520	12 520	12 520	37 560
02-83-4-B5C-10311	CENTRE DE FORMATION PROFESSIONNELLE ANTSOFONONDRY/CAS	0	12 520	12 520	12 520	37 560
02-83-4-B5C-10503	CENTRE DE FORMATION PROFESSIONNELLE AMBOHIDRATRIMO/CAS	0	16 000	16 000	16 000	48 000
02-83-4-B5C-10707	CENTRE DE FORMATION PROFESSIONNELLE ANOSIVOLA ANJOZOROBE/CAS	0	12 520	12 520	12 520	37 560
02-83-4-B5C-10717	CENTRE DE FORMATION PROFESSIONNELLE BELANITRA/CAS	0	12 520	12 520	12 520	37 560
02-83-4-B5C-10803	CENTRE DE FORMATION PROFESSIONNELLE ANDRANOFENO SUD/CAS	0	12 520	12 520	12 520	37 560
02-83-4-B5C-10807	CENTRE DE FORMATION PROFESSIONNELLE FIHAONANA/CAS	0	12 520	12 520	12 520	37 560
02-83-4-B5C-11001	CENTRE DE FORMATION PROFESSIONNELLE ANTSIRABE/CAS	0	16 000	16 000	16 000	48 000
02-83-4-B5C-11105	CENTRE DE FORMATION PROFESSIONNELLE AMBOHIBARY SAMBAINA/CAS	0	12 520	12 520	12 520	37 560
02-83-4-B5C-11112	CENTRE DE FORMATION PROFESSIONNELLE ANTSOANTANY/CAS	0	12 520	12 520	12 520	37 560
02-83-4-B5C-11114	CENTRE DE FORMATION PROFESSIONNELLE MANANDONA/CAS	0	12 520	12 520	12 520	37 560
02-83-4-B5C-11615	CENTRE DE FORMATION PROFESSIONNELLE ANTSAHAMAINA/CAS	0	12 520	12 520	12 520	37 560
02-83-4-B5C-12005	CENTRE DE FORMATION PROFESSIONNELLE ANKAZOMIRIOTRA /CAS	0	12 520	12 520	12 520	37 560
02-83-4-B5C-20101	CENTRE DE FORMATION PROFESSIONNELLE ANTSIRANANA/CAS	0	16 000	16 000	16 000	48 000
02-83-4-B5C-20404	CENTRE DE FORMATION PROFESSIONNELLE AMBILOBE/CAS	0	12 520	12 520	12 520	37 560
02-83-4-B5C-20705	CENTRE DE FORMATION PROFESSIONNELLE NOSY BE/CAS	0	12 520	12 520	12 520	37 560
02-83-4-B5C-20904	CENTRE DE FORMATION PROFESSIONNELLE AMPANEFENA VOHÉMAR/CAS	0	12 520	12 520	12 520	37 560
02-83-4-B5C-30101	CENTRE DE FORMATION PROFESSIONNELLE FIANARANTSOA/CAS	0	16 000	16 000	16 000	48 000
02-83-4-B5C-30401	CENTRE DE FORMATION	0	12 520	12 520	12 520	37 560

Prévision Recettes par service - En Milliers d'Ariary

Ministère/Institution-Mission-Programme		LFR 2021	LFI 2022	Prév 2023	Prév 2024	Total
	PROFESSIONNELLE AMBATOFINANDRAHANA/CAS					
02-83-4-B5C-30605	CENTRE DE FORMATION PROFESSIONNELLE AMBOHIMITOMBO AMBOSITRA/CAS	0	12 520	12 520	12 520	37 560
02-83-4-B5C-30606	CENTRE DE FORMATION PROFESSIONNELLE AMBOSITRA/CAS	0	16 000	16 000	16 000	48 000
02-83-4-B5C-30920	CENTRE DE FORMATION PROFESSIONNELLE MAHAFASA/CAS	0	12 520	12 520	12 520	37 560
02-83-4-B5C-31102	CENTRE DE FORMATION PROFESSIONNELLE IAKORA/CAS	0	12 520	12 520	12 520	37 560
02-83-4-B5C-32024	CENTRE DE FORMATION PROFESSIONNELLE VANGAINDRANO/CAS	0	12 520	12 520	12 520	37 560
02-83-4-B5C-40101	CENTRE DE FORMATION PROFESSIONNELLE MAHAJANGA /CAS	0	16 000	16 000	16 000	48 000
02-83-4-B5C-41607	CENTRE DE FORMATION PROFESSIONNELLE MANARATSANDRY/CAS	0	12 520	12 520	12 520	37 560
02-83-4-B5C-50101	CENTRE DE FORMATION PROFESSIONNELLE TOAMASINA/CAS	0	16 000	16 000	16 000	48 000
02-83-4-B5C-50213	CENTRE DE FORMATION PROFESSIONNELLE FOULPOINTE/CAS	0	16 000	16 000	16 000	48 000
02-83-4-B5C-50605	CENTRE DE FORMATION PROFESSIONNELLE ANOSIBE AN'ALA/CAS	0	12 520	12 520	12 520	37 560
02-83-4-B5C-50701	CENTRE DE FORMATION PROFESSIONNELLE ANTANAMBAO MANAMPOTSY/CAS	0	12 520	12 520	12 520	37 560
02-83-4-B5C-50905	CENTRE DE FORMATION PROFESSIONNELLE FÉNÉRIVE-EST/CAS	0	16 000	16 000	16 000	48 000
02-83-4-B5C-51107	CENTRE DE FORMATION PROFESSIONNELLE MANANARA NORD/CAS	0	16 000	16 000	16 000	48 000
02-83-4-B5C-51206	CENTRE DE FORMATION PROFESSIONNELLE MAROANTSETRA/CAS	0	12 520	12 520	12 520	37 560
02-83-4-B5C-51311	CENTRE DE FORMATION PROFESSIONNELLE MAROLAMBO/CAS	0	12 520	12 520	12 520	37 560
02-83-4-B5C-51419	CENTRE DE FORMATION PROFESSIONNELLE SABOTSY ANJIRO/CAS	0	12 520	12 520	12 520	37 560
02-83-4-B5C-60207	CENTRE DE FORMATION PROFESSIONNELLE MILENAKE/CAS	0	16 000	16 000	16 000	48 000
02-83-4-B5C-60314	CENTRE DE FORMATION PROFESSIONNELLE TSIVORY/CAS	0	16 000	16 000	16 000	48 000
02-83-4-B5C-60510	CENTRE DE FORMATION PROFESSIONNELLE EJEDA/CAS	0	12 520	12 520	12 520	37 560
02-83-4-B5C-61605	CENTRE DE FORMATION PROFESSIONNELLE MANJA/CAS	0	12 520	12 520	12 520	37 560
02-83-4-B5C-61805	CENTRE DE FORMATION PROFESSIONNELLE BEFANDRIANA SUD/CAS	0	12 520	12 520	12 520	37 560
02-83-4-B5E-10101	CENTRE DE FORMATION PROFESSIONNELLE FEMININE TSIMBAZAZA/CAS	0	16 000	16 000	16 000	48 000
02-83-4-B5E-30101	CENTRE DE FORMATION PROFESSIONNELLE FEMININE FIANARANTSOA/CAS	0	12 520	12 520	12 520	37 560
02-83-4-B5E-30804	CENTRE DE FORMATION PROFESSIONNELLE FEMININE FANDRIANA/CAS	0	12 520	12 520	12 520	37 560
02-83-4-B5E-30914	CENTRE DE FORMATION PROFESSIONNELLE FEMININE FARAFANGANA/CAS	0	16 000	16 000	16 000	48 000
02-83-4-B5E-31623	CENTRE DE FORMATION PROFESSIONNELLE FEMININE MANAKARA/CAS	0	16 000	16 000	16 000	48 000
02-83-4-B5E-31715	CENTRE DE FORMATION PROFESSIONNELLE FEMININE MANANJARY/CAS	0	12 520	12 520	12 520	37 560
02-83-4-B5E-32024	CENTRE DE FORMATION PROFESSIONNELLE FEMININE VANGAINDRANO/CAS	0	16 000	16 000	16 000	48 000
02-83-4-B5E-32115	CENTRE DE FORMATION PROFESSIONNELLE FEMININE VOHIPENO/CAS	0	12 520	12 520	12 520	37 560
02-83-4-B5E-40101	CENTRE DE FORMATION PROFESSIONNELLE FEMININE BOENY/CAS	0	16 000	16 000	16 000	48 000
02-83-4-B5E-51716	CENTRE DE FORMATION PROFESSIONNELLE FEMININE VATOMANDRY/CAS	0	12 520	12 520	12 520	37 560
02-83-4-B5E-60101	CENTRE DE FORMATION PROFESSIONNELLE FEMININE TULÉAR/CAS	0	16 000	16 000	16 000	48 000
02-83-4-B5E-61102	CENTRE DE FORMATION PROFESSIONNELLE FEMININE BEROROHA/CAS	0	12 520	12 520	12 520	37 560
02-83-4-B5E-61308	CENTRE DE FORMATION PROFESSIONNELLE FEMININE DE	0	16 000	16 000	16 000	48 000

Prévision Recettes par service - En Milliers d'Ariary

Ministère/Institution-Mission-Programme			LFR 2021	LFI 2022	Prév 2023	Prév 2024	Total
		BETROKA/CAS					
	02-83-4-B5E-61312	CENTRE DE FORMATION PROFESSIONNELLE FEMININE ISOANALA/CAS	0	12 520	12 520	12 520	37 560
	02-83-4-B5F-20101	CENTRE DE FORMATION PROFESSIONNELLE FÉMININE ANTSIRANANA/CAS	0	16 000	16 000	16 000	48 000
	02-83-4-B5F-20302	CENTRE DE FORMATION PROFESSIONNELLE FÉMININE AMBANJA/CAS	0	12 520	12 520	12 520	37 560
318	**Formation Professionnelle**		8 170 768	5 000 000	5 000 000	400 000	18 570 768
00	Budget Général		5 955 000	4 600 000	4 600 000	0	15 155 000
	00-83-0-D00-00000	DIRECTION GENERALE DE LA FORMATION PROFESSIONNELLE	5 955 000	4 600 000	4 600 000	0	15 155 000
02	Compte particulier du Trésor		2 215 768	400 000	400 000	400 000	3 415 768
	02-83-0-D00-00000	DIRECTION GENERALE DE LA FORMATION PROFESSIONNELLE/CAS	191 688	400 000	400 000	400 000	1 391 688
	02-83-0-D10-00000	DIRECTION DES ETUDES ET RECHERCHES SUR LES COMPÉTENCES PROFESSIONNELLES/CAS	566 801	0	0	0	566 801
	02-83-0-D20-00000	DIRECTION DE L'INGÉNIERIE DE LA FORMATION PROFESSIONNELLE/ CAS	100 000	0	0	0	100 000
	02-83-0-D30-00000	DIRECTION DE LA FORMATION PROFESSIONNELLE QUALIFIANTE/CAS	590 027	0	0	0	590 027
	02-83-0-D40-00000	DIRECTION DE L'APPRENTISSAGE DES MÉTIERS DE BASE/CAS	767 252	0	0	0	767 252

Prévision Recettes par service - En Milliers d'Ariary

Ministère/Institution-Mission-Programme		LFR 2021	LFI 2022	Prév 2023	Prév 2024	Total
60	**MINISTÈRE DU DÉVELOPPEMENT NUMÉRIQUE, DE LA TRANSFORMATION DIGITALE, DES POSTES ET DES TÉLÉCOMMUNICATIONS**	**0**	**4 750 000**	**5 700 000**	**6 840 000**	**17 290 000**
660	**POSTE ET TELECOMMUNICATION**	0	4 750 000	5 700 000	6 840 000	17 290 000
023	**Administration et Coordination**	0	4 750 000	5 700 000	6 840 000	17 290 000
01	Budget annexe	0	4 750 000	5 700 000	6 840 000	17 290 000
01-60-0-B30-00000	DIRECTION ADMINISTRATIVE ET FINANCIERE (DAF)	0	4 750 000	5 700 000	6 840 000	17 290 000

Prévision Recettes par service - En Milliers d'Ariary

Ministère/Institution-Mission-Programme			LFR 2021	LFI 2022	Prév 2023	Prév 2024	Total
76	**MINISTÈRE DE LA POPULATION, DE LA PROTECTION SOCIALE ET DE LA PROMOTION DE LA FEMME**		**16 011 000**	**54 528 000**	**56 061 000**	**20 000 000**	**146 600 000**
762	**Développement social**		16 011 000	54 528 000	56 061 000	20 000 000	146 600 000
828	**Population et développement**		5 474 000	14 700 000	15 700 000	0	35 874 000
00	Budget Général		5 474 000	14 700 000	15 700 000	0	35 874 000
	00-76-0-200-00000	DIRECTION GENERALE DE LA POPULATION	5 474 000	14 700 000	15 700 000	0	35 874 000
829	**Genre et développement**		2 448 000	6 000 000	6 000 000	0	14 448 000
00	Budget Général		2 448 000	6 000 000	6 000 000	0	14 448 000
	00-77-0-400-00000	DIRECTION GENERALE DE LA PROMOTION DE LA FEMME	2 448 000	6 000 000	6 000 000	0	14 448 000
830	**Protection sociale**		8 089 000	33 828 000	34 361 000	20 000 000	96 278 000
00	Budget Général		8 089 000	33 828 000	34 361 000	20 000 000	96 278 000
	00-77-0-300-00000	DIRECTION GENERALE DE LA PROTECTION SOCIALE	8 089 000	33 828 000	34 361 000	20 000 000	96 278 000

Prévision Recettes par service - En Milliers d'Ariary

Ministère/Institution-Mission-Programme			LFR 2021	LFI 2022	Prév 2023	Prév 2024	Total
75	**MINISTÈRE DE LA JEUNESSE ET DES SPORTS**		**3 965 000**	**9 736 000**	**9 736 000**	**578 000**	**24 015 000**
750	**JEUNESSE**		3 109 000	8 000 000	8 000 000	0	19 109 000
312	**Jeunesse et Loisirs**		3 109 000	8 000 000	8 000 000	0	19 109 000
00	Budget Général		3 109 000	8 000 000	8 000 000	0	19 109 000
	00-75-0-200-00000	DIRECTION GENERALE DE LA JEUNESSE (DGJ)	3 109 000	8 000 000	8 000 000	0	19 109 000
780	**SPORTS**		856 000	1 736 000	1 736 000	578 000	4 906 000
301	**Sports**		856 000	1 736 000	1 736 000	578 000	4 906 000
00	Budget Général		856 000	1 736 000	1 736 000	578 000	4 906 000
	00-78-0-430-00000	DIRECTION DU SPORT FEDERAL (DSF)	856 000	0	0	0	856 000
	00-78-0-460-00000	DIRECTION D'APPUI AU SPORT DE HAUT NIVEAU (DASH)	0	1 736 000	1 736 000	578 000	4 050 000

Prévision Recettes par service - En Milliers d'Ariary

Ministère/Institution-Mission-Programme			LFR 2021	LFI 2022	Prév 2023	Prév 2024	Total
64	**SECRETARIAT D'ETAT CHARGE DES NOUVELLES VILLES ET DE L'HABITAT AUPRES DE LA PRESIDENCE DE LA REPUBLIQUE**		**0**	**1 000 000**	**0**	**0**	**1 000 000**
650	**NOUVELLES VILLES ET HABITAT**		0	1 000 000	0	0	1 000 000
219	**Nouvelles Villes et Logements**		0	1 000 000	0	0	1 000 000
00	Budget Général		0	1 000 000	0	0	1 000 000
	00-64-0-C30-00000	DIRECTION DE L'AMELIORATION DE L'HABITAT (DAH)	0	1 000 000	0	0	1 000 000

Prévision Recettes par service - En Milliers d'Ariary

Ministère/Institution-Mission-Programme			LFR 2021	LFI 2022	Prév 2023	Prév 2024	Total
13	**SECRÉTARIAT D'ETAT AUPRÈS DU MINISTÈRE DE LA DÉFENSE NATIONALE CHARGÉ DE LA GENDARMERIE NATIONALE**		**69 952**	**70 892**	**70 892**	**70 892**	**282 628**
130	**GENDARMERIE NATIONALE**		69 952	70 892	70 892	70 892	282 628
121	**SECURITE ET ORDRE PUBLICS**		69 952	70 892	70 892	70 892	282 628
02	Compte particulier du Trésor		69 952	70 892	70 892	70 892	282 628
	02-13-2-371-10101	GROUPEMENT DE LA GN ANALAMANGA	18 200	12 070	12 070	12 070	54 410
	02-13-2-371-11001	GROUPEMENT DE LA GN VAKINANKARATRA	5 100	7 078	7 078	7 078	26 334
	02-13-2-371-11707	GROUPEMENT DE LA GN ITASY	1 900	3 628	3 628	3 628	12 784
	02-13-2-371-11917	GROUPEMENT DE LA GN BONGOLAVA	2 040	3 180	3 180	3 180	11 580
	02-13-2-371-20101	GROUPEMENT DE LA GN DIANA	1 700	2 768	2 768	2 768	10 004
	02-13-2-371-20824	GROUPEMENT DE LA GN SAVA	1 340	628	628	628	3 224
	02-13-2-371-30101	GROUPEMENT DE LA GN HAUTE MATSIATRA	4 500	4 740	4 740	4 740	18 720
	02-13-2-371-30606	GROUPEMENT DE LA GN AMORON'I MANIA	1 900	2 928	2 928	2 928	10 684
	02-13-2-371-30914	GROUPEMENT DE LA GN ATSIMO ATSINANANA	3 000	628	628	628	4 884
	02-13-2-371-31307	GROUPEMENT DE LA GN IHOROMBE	1 960	2 108	2 108	2 108	8 284
	02-13-2-371-31623	GROUPEMENT DE LA GN VATOVAVY FITOVINANY	348	0	0	0	348
	02-13-2-371-40101	GROUPEMENT DE LA GN BOENY	3 500	3 428	3 428	3 428	13 784
	02-13-2-371-40711	GROUPEMENT DE LA GN SOFIA	4 150	4 178	4 178	4 178	16 684
	02-13-2-371-41210	GROUPEMENT DE LA GN BETSIBOKA	3 200	2 728	2 728	2 728	11 384
	02-13-2-371-41312	GROUPEMENT DE LA GN MELAKY	770	628	628	628	2 654
	02-13-2-371-50101	GROUPEMENT DE LA GN ATSINANANA	4 600	5 428	5 428	5 428	20 884
	02-13-2-371-50302	GROUPEMENT DE LA GN ALAOTRA MANGORO	1 400	1 928	1 928	1 928	7 184
	02-13-2-371-50905	GROUPEMENT DE LA GN ANALANJIROFO	1 200	1 978	1 978	1 978	7 134
	02-13-2-371-60101	GROUPEMENT DE LA GN ATSIMO ANDREFANA	2 400	2 228	2 228	2 228	9 084
	02-13-2-371-60406	GROUPEMENT DE LA GN ANDROY	2 500	708	708	708	4 624
	02-13-2-371-61424	GROUPEMENT DE LA GN ANOSY	1 680	1 540	1 540	1 540	6 300
	02-13-2-371-61905	GROUPEMENT DE LA GN MENABE	1 340	2 728	2 728	2 728	9 524
	02-13-2-37A-31623	GROUPEMENT DE LA GN FITOVINANY	0	564	564	564	1 692
	02-13-2-37A-31715	GROUPEMENT DE LA GN VATOVAVY	0	564	564	564	1 692
	02-13-3-371-20705	COMPAGNIE DE LA GN NOSY BE	1 224	2 508	2 508	2 508	8 748
Total général			**16 008 949 624**	**19 467 969 662**	**20 435 203 637**	**23 291 015 980**	**79 203 138 903**

Annexe 6

Dépenses par Service

Prévision Depenses par service - En Milliers d'Ariary

Ministère/Institution-Mission-Programme			LFR 2021	LFI 2022	Prév 2023	Prév 2024	Total
01	**PRESIDENCE DE LA REPUBLIQUE**		**197 841 966**	**219 288 714**	**388 964 584**	**442 990 900**	**1 249 086 164**
010	**PRESIDENCE DE LA REPUBLIQUE**		**197 841 966**	**219 288 714**	**388 964 584**	**442 990 900**	**1 249 086 164**
001	**Administration Et Coordination**		**138 163 930**	**126 785 524**	**182 457 189**	**223 160 047**	**670 566 690**
00	Budget Général		138 163 930	126 785 524	182 457 189	223 160 047	670 566 690
	00-01-0-010-00000	DIRECTION DU CABINET CIVIL	2 992 293	3 092 293	3 148 297	3 631 767	12 864 650
	00-01-0-050-00000	DIRECTION GENERAL EN CHARGE DES PROJETS PRESIDENTIELS	208 500	190 500	200 312	231 376	830 688
	00-01-0-100-00000	SECRETARIAT GENERAL DE LA PRESIDENCE	107 258 013	95 379 159	149 041 784	184 442 196	536 121 152
	00-01-0-10A-00000	SECRETAIRE GENERAL ADJOINT DE LA PRESIDENCE	0	201 446	211 824	244 674	657 944
	00-01-0-210-00000	DIRECTION ADMINISTRATIVE ET FINANCIERE	2 822 936	2 952 536	2 988 234	3 453 149	12 216 855
	00-01-0-280-00000	DIRECTION DE LA SECURITE PRESIDENTIELLE	7 136 274	7 077 219	7 642 149	8 871 032	30 726 674
	00-01-0-281-00000	GARDE PRESIDENTIELLE	1 302 709	1 311 709	1 381 828	1 596 072	5 592 318
	00-01-0-2B0-00000	DIRECTION DES AFFAIRES SOCIALES ET POLITIQUES	796 500	926 500	974 228	1 125 316	3 822 544
	00-01-0-420-00000	GRANDE CHANCELLERIE ET CONSEIL DE L'ORDRE NATIONAL	188 953	207 053	217 521	251 234	864 761
	00-01-0-480-00000	CENTRAL INTELLIGENCE SERVICE	1 912 927	1 894 935	2 106 782	2 464 409	8 379 053
	00-01-9-110-00000	PERSONNEL PRESIDENCE DE LA REPUBLIQUE CENTRAL	13 544 825	13 552 174	14 544 230	16 848 822	58 490 051
138	**Appui à la gouvernance et à l'Etat de droit**		**42 486 242**	**77 017 729**	**191 432 468**	**207 824 593**	**518 761 032**
00	Budget Général		42 486 242	77 017 729	191 432 468	207 824 593	518 761 032
	00-01-0-060-00000	DIRECTION GENERALE DE LA PRESIDENCE EN CHARGE DES AFFAIRES POLITIQUES DE LA PRESIDENCE	208 499	185 499	195 052	225 301	814 351
	00-01-0-430-00000	MEDIATURE	954 902	983 336	1 034 566	1 194 912	4 167 716
	00-01-0-440-00000	CONSEIL SUPERIEUR DE LA MAGISTRATURE (CSM)	2 705 412	2 703 285	3 109 406	3 657 193	12 175 296
	00-01-0-450-00000	INSPECTION GENERALE DE L'ARMEE MALAGASY (IGAM)	426 965	422 746	508 758	603 621	1 962 090
	00-01-0-460-00000	INSPECTION GENERALE DE LA GENDARMERIE NATIONALE (IGGN)	402 706	395 539	457 300	538 538	1 794 083
	00-01-0-490-00000	DIRECTION GENERALE DE L'INSPECTION GENERALE DE L'ETAT (D.G.I.G.E)	3 390 765	3 390 765	3 703 194	4 310 153	14 794 877
	00-01-0-4A0-00000	COMITE POUR LA SAUVEGARDE DE L'INTEGRITE (CSI)	1 883 878	1 994 782	2 622 019	3 159 768	9 660 447
	00-01-0-4B0-00000	BUREAU INDEPENDANT ANTI-CORRUPTION	8 728 810	8 728 810	10 556 761	12 614 415	40 628 796
	00-01-0-4D0-00000	SAMPANA MISAHANA NY FAMOTSIAM-BOLA	1 944 711	1 944 711	2 282 136	2 713 026	8 884 584
	00-01-0-4H0-00000	COORDINATION GENERALE DU PROGRAMME DE REFORMES POUR L'EFFICACITE DE L'ADMINISTRATION (PREA)	21 142 016	49 131 018	155 654 288	164 766 004	390 693 326
	00-01-0-4J0-00000	ORGANISME DE COORDINATION ET DE SUIVI DES INVESTISSEMENTS ET DE LEURS FINANCEMENTS (OCSIF)	547 625	547 625	717 668	864 379	2 677 297
	00-01-0-4K0-00000	AGENCE NATIONALE ANTI-FRAUDE	0	4 954 139	7 575 807	9 368 486	21 898 432
	00-01-0-4L0-00000	AGENCE DE RECOUVREMENT DES AVOIRS ILLICITES	0	1 489 548	2 862 231	3 631 743	7 983 522
	00-01-1-490-10101	DIR INTER - REG I.E / ANTANANARIVO	24 321	24 321	25 547	29 509	103 698
	00-01-1-490-20101	DIR INTER - REG I.E / ANTSIRANANA	25 250	24 321	25 547	29 509	104 627
	00-01-1-490-30101	DIR INTER - REG I.E / FIANARANTSOA	24 911	24 321	25 547	29 509	104 288
	00-01-1-490-40101	DIR INTER - REG I.E / MAHAJANGA	25 873	24 321	25 547	29 509	105 250
	00-01-1-490-50101	DIR INTER - REG I.E / TOAMASINA	25 277	24 321	25 547	29 509	104 654
	00-01-1-490-60101	DIR INTER - REG I.E / TOLIARA	24 321	24 321	25 547	29 509	103 698
620	**Appui au développement social et économique**		**17 191 794**	**15 485 461**	**15 074 927**	**12 006 260**	**59 758 442**
00	Budget Général		17 191 794	15 485 461	15 074 927	12 006 260	59 758 442
	00-01-0-100-00000	SECRETARIAT GENERAL DE LA PRESIDENCE	4 033 532	2 028 378	0	0	6 061 910
	00-01-0-10A-00000	SECRETAIRE GENERAL ADJOINT DE LA PRESIDENCE	176 652	0	0	0	176 652
	00-01-0-2B0-00000	DIRECTION DES AFFAIRES SOCIALES ET POLITIQUES	0	250 000	480 384	609 537	1 339 921
	00-01-0-4C0-00000	CONSEIL NATIONAL DE LUTTE CONTRE LE SIDA (CNLS)	10 923 903	11 184 828	12 453 311	8 920 273	43 482 315
	00-01-0-4F1-00000	DIRECTION DE L'ADMINISTRATION GÉNÉRALE	259 554	189 356	196 241	226 540	871 691
	00-01-0-4F2-00000	DIRECTION DES AFFAIRES MILITAIRES	110 326	110 326	116 007	133 999	470 658
	00-01-0-4F3-00000	DIRECTION DE LA DOCUMENTATION GÉNÉRALE	108 445	108 445	114 029	131 711	462 630
	00-01-0-4FS-00000	SECRÉTARIAT PERMANENT À LA DÉFENSE ET À LA SÉCURITÉ NATIONALE	1 579 382	1 614 128	1 714 955	1 984 200	6 892 665

Prévision Depenses par service - En Milliers d'Ariary

Ministère/Institution-Mission-Programme				LFR 2021	LFI 2022	Prév 2023	Prév 2024	Total
02	**SENAT**			**16 541 322**	**19 982 670**	**21 456 092**	**24 890 911**	**82 870 995**
020	**SENAT**			**16 541 322**	**19 982 670**	**21 456 092**	**24 890 911**	**82 870 995**
002	**Administration Et Coordination**			**10 217 524**	**12 652 670**	**13 771 056**	**16 015 413**	**52 656 663**
	00	Budget Général		10 217 524	12 652 670	13 771 056	16 015 413	52 656 663
		00-02-0-000-00000	CABINET DU PRESIDENT	10 217 524	12 652 670	13 771 056	16 015 413	52 656 663
119	**Gestion opérationnelle des missions des parlementaires du Sénat**			**6 323 798**	**7 330 000**	**7 685 036**	**8 875 498**	**30 214 332**
	00	Budget Général		6 323 798	7 330 000	7 685 036	8 875 498	30 214 332
		00-02-0-060-00000	CABINET DU QUESTEUR I	6 323 798	7 330 000	7 685 036	8 875 498	30 214 332

Prévision Depenses par service - En Milliers d'Ariary

Ministère/Institution-Mission-Programme			LFR 2021	LFI 2022	Prév 2023	Prév 2024	Total
03	**ASSEMBLEE NATIONALE**		**54 756 333**	**79 505 006**	**84 199 843**	**97 364 883**	**315 826 065**
030	**ASSEMBLEE NATIONALE**		**54 756 333**	**79 505 006**	**84 199 843**	**97 364 883**	**315 826 065**
003	**Administration et Coordination**		**17 463 416**	**16 559 981**	**17 881 885**	**20 763 227**	**72 668 509**
	00	Budget Général	17 463 416	16 559 981	17 881 885	20 763 227	72 668 509
		00-03-0-000-00000 CABINET PRESIDENT ASSEMBLEE NATIONALE	17 463 416	16 559 981	17 881 885	20 763 227	72 668 509
101	**Gouvernance Responsable**		**37 292 917**	**62 945 025**	**66 317 958**	**76 601 656**	**243 157 556**
	00	Budget Général	37 292 917	62 945 025	66 317 958	76 601 656	243 157 556
		00-03-0-000-00000 CABINET PRESIDENT ASSEMBLEE NATIONALE	37 292 917	62 945 025	66 317 958	76 601 656	243 157 556

Prévision Depenses par service - En Milliers d'Ariary

Ministère/Institution-Mission-Programme				LFR 2021	LFI 2022	Prév 2023	Prév 2024	Total
04	**HAUTE COUR CONSTITUTIONNELLE**			**9 117 831**	**9 741 361**	**10 523 981**	**12 221 420**	**41 604 593**
040	**HAUTE COUR CONSTITUTIONNELLE**			**9 117 831**	**9 741 361**	**10 523 981**	**12 221 420**	**41 604 593**
004	**Administration et Coordination**			**6 565 031**	**7 130 531**	**7 778 650**	**9 050 342**	**30 524 554**
	00	Budget Général		6 565 031	7 130 531	7 778 650	9 050 342	30 524 554
		00-04-0-120-00000	DIRECTION FINANCIERE ET DE LA PROGRAMMATION BUDGETAIRE	6 565 031	7 130 531	7 778 650	9 050 342	30 524 554
102	**Gouvernance responsable**			**2 552 800**	**2 610 830**	**2 745 331**	**3 171 078**	**11 080 039**
	00	Budget Général		2 552 800	2 610 830	2 745 331	3 171 078	11 080 039
		00-04-0-040-00000	GREFFE	2 144 500	2 144 500	2 254 979	2 604 683	9 148 662
		00-04-0-103-00000	SERVICE DU SYSTÈME D'INFORMATION	408 300	466 330	490 352	566 395	1 931 377

Prévision Depenses par service - En Milliers d'Ariary

Ministère/Institution-Mission-Programme			LFR 2021	LFI 2022	Prév 2023	Prév 2024	Total
05	**PRIMATURE**		**263 678 335**	**162 635 886**	**178 411 671**	**167 547 387**	**772 273 279**
050	**PRIMATURE**		**263 678 335**	**162 635 886**	**178 411 671**	**167 547 387**	**772 273 279**
005	**Administration et Coordination**		**27 778 161**	**29 993 564**	**34 866 744**	**41 079 152**	**133 717 621**
00	Budget Général		27 778 161	29 993 564	34 866 744	41 079 152	133 717 621
00-05-0-000-00000		CABINET DU PREMIER MINISTRE	9 855 656	9 569 020	10 104 788	11 671 890	41 201 354
00-05-0-010-00000		PERSONNE RESPONSABLE DES MARCHES PUBLICS (PRMP)	122 060	122 060	127 930	147 753	519 803
00-05-0-040-00000		DIRECTION DE LA COMMUNICATION	80 884	80 884	84 737	97 865	344 370
00-05-0-060-00000		DIRECTION DE LA SECURITE	59 614	88 814	93 385	107 868	349 681
00-05-0-061-00000		COMMANDEMENT DE BATAILLON DE LA SECURITE	6 715 832	6 714 932	7 087 597	8 186 735	28 705 096
00-05-0-110-00000		DIRECTION ADMINISTRATIVE ET FINANCIERE	1 999 733	4 402 905	7 700 386	9 668 780	23 771 804
00-05-0-113-00000		SERVICE FINANCIER ET COMPTABLE	164 306	164 306	172 767	199 562	700 941
00-05-0-11A-00000		DIRECTION ADMINISTRATIVE ET FINANCIERE ADJOINTE	64 780	59 780	62 856	72 604	260 020
00-05-0-160-00000		DIRECTION DES SYSTEMES D'INFORMATION	83 001	83 001	87 005	100 489	353 496
00-05-9-110-00000		PERSONNEL PRIMATURE CENTRAL	8 632 295	8 707 862	9 345 293	10 825 606	37 511 056
139	**Pilotage et coordination, appui, mise en œuvre, suivi et contrôle des actions gouvernementales**		**10 167 550**	**9 619 855**	**10 031 790**	**11 583 708**	**41 402 903**
00	Budget Général		10 167 550	9 619 855	10 031 790	11 583 708	41 402 903
00-05-0-000-00000		CABINET DU PREMIER MINISTRE	7 354 611	7 298 822	7 629 839	8 811 015	31 094 287
00-05-0-020-00000		COLLEGE DES CONSEILLERS	64 780	64 780	68 114	78 678	276 352
00-05-0-050-00000		DIRECTION DU CABINET MILITAIRE	108 838	107 838	112 813	130 286	459 775
00-05-0-100-00000		SECRETARIAT GENERAL DU GOUVERNEMENT	1 374 130	1 107 130	1 128 225	1 301 535	4 911 020
00-05-0-101-00000		SERVICE DES CONSEILS	44 512	44 512	46 803	54 063	189 890
00-05-0-102-00000		SERVICE DU JOURNAL OFFICIEL	44 513	44 513	46 804	54 064	189 894
00-05-0-111-00000		SERVICE DE L'ADMINISTRATION GENERALE ET DE LA LOGISTIQUE	195 217	195 217	205 274	237 109	832 817
00-05-0-120-00000		DIRECTION DE LA LEGISLATION ET DU CONTENTIEUX	144 430	101 292	106 262	122 734	474 718
00-05-0-130-00000		DIRECTION DES ETUDES	150 963	81 463	85 386	98 619	416 431
00-05-0-140-00000		DIRECTION CENTRE NATIONAL LEGIS	78 169	78 169	81 749	94 406	332 493
00-05-0-150-00000		DIRECTION DES ARCHIVES NATIONALES	175 392	65 124	68 031	78 562	387 109
00-05-0-1A0-00000		SECRETARIAT GENERAL ADJOINT	51 824	51 824	54 490	62 943	221 081
00-05-0-1A1-00000		SERVICE D'APPUI AU TRAVAIL GOUVERNEMENTAL	72 248	72 248	75 702	87 430	307 628
00-05-0-1B0-00000		CONSEIL DE DISCIPLINE BUDGETAIRE ET FINANCIER	306 923	306 923	322 298	372 264	1 308 408
00-05-0-401-00000		COM. INTERM.DE COORDINATION DE LA LUTTE CONTRE LA DROGUE(CICLD)	1 000	0	0	0	1 000
827	**Appui au développement**		**225 732 624**	**123 022 467**	**133 513 137**	**114 884 527**	**597 152 755**
00	Budget Général		225 732 624	123 022 467	133 513 137	114 884 527	597 152 755
00-05-0-100-00000		SECRETARIAT GENERAL DU GOUVERNEMENT	45 451	45 451	45 348	52 268	188 518
00-05-0-110-00000		DIRECTION ADMINISTRATIVE ET FINANCIERE	12 137 053	11 302 465	21 275 930	26 940 432	71 655 880
00-05-0-402-00000		FONDS D'INTERVENTION POUR LE DEVELOPPEMENT PHASE IV (FID IV)	131 982 701	37 226 644	27 325 634	27 314 455	223 849 434
00-05-0-403-00000		OFFICE NATIONAL DE NUTRITION-PROGRAMME DE NUTRITION COMMUNAUTAIRE (EX.SEECALINE)	71 521 437	68 809 349	76 349 029	54 685 159	271 364 974
00-05-0-404-00000		APPUI AU PROCESSUS DU PLAN D'ACTION POUR LE DEVELOPPEMENT RURAL (PPADR)	1 000	0	0	0	1 000
00-05-0-405-00000		SECRETARIAT TECHNIQUE PERMANENT POUR LA COORDINATION DE L'AIDE (STP-CA)	156 350	139 784	146 538	169 244	611 916
00-05-0-406-00000		COMITE NATIONAL DE GESTION INTEGREE DES ZONES COTIERES ET MARINES (CNGIZC)	59 952	55 094	57 926	66 909	239 881
00-05-0-407-00000		CELLULE DE PREVENTION ET GESTION DES URGENCES	9 828 680	5 443 680	8 312 732	5 656 060	29 241 152

Prévision Depenses par service - En Milliers d'Ariary

Ministère/Institution-Mission-Programme				LFR 2021	LFI 2022	Prév 2023	Prév 2024	Total
06	**CONSEIL DU FAMPIHAVANANA MALAGASY**			**7 762 574**	**7 011 074**	**7 391 964**	**8 538 276**	**30 703 888**
060	**RECONCILIATION MALAGASY**			**7 762 574**	**7 011 074**	**7 391 964**	**8 538 276**	**30 703 888**
057	**Administration et Coordination**			**6 856 103**	**6 104 603**	**6 438 844**	**7 437 328**	**26 836 878**
	00	Budget Général		6 856 103	6 104 603	6 438 844	7 437 328	26 836 878
		00-06-0-000-00000	CABINET DU PRESIDENT	249 300	249 300	262 139	302 793	1 063 532
		00-06-0-010-00000	DIRECTION DU CABINET	45 000	45 000	47 315	54 654	191 969
		00-06-0-020-00000	DIRECTION DE LA SECURITE	25 259	25 259	26 557	30 677	107 752
		00-06-0-030-00000	PERSONNE RESPONSABLE DES MARCHES PUBLICS	32 137	32 137	33 790	39 030	137 094
		00-06-0-100-00000	SECRETARIAT EXECUTIF	64 809	64 809	68 145	78 712	276 475
		00-06-0-110-00000	DIRECTION ADMINISTRATIVE ET FINANCIERE	6 439 598	5 688 098	6 000 898	6 931 462	25 060 056
823	**Réconciliation Nationale**			**906 471**	**906 471**	**953 120**	**1 100 948**	**3 867 010**
	00	Budget Général		906 471	906 471	953 120	1 100 948	3 867 010
		00-06-0-120-00000	DIRECTION DES ETUDES, SUIVI ET EVALUATION	29 799	29 799	31 331	36 192	127 121
		00-06-0-150-00000	DIRECTION D'APPUI A LA RECONCILIATION	29 790	29 790	31 322	36 182	127 084
		00-06-0-310-00000	CABINET DU RAPPORTEUR GENERAL TITULAIRE	58 073	58 073	61 062	70 531	247 739
		00-06-0-320-00000	CABINET DU RAPPORTEUR GENERAL ADJOINT	53 557	53 557	56 313	65 046	228 473
		00-06-0-410-00000	COMMISSION REFONDATION DE LA NATION DE LA REPUBLIQUE	49 800	49 800	52 362	60 485	212 447
		00-06-0-420-00000	COMMISSION VERITE ET PARDON	51 618	51 618	54 272	62 691	220 199
		00-06-0-430-00000	COMMISSION INDEMNISATION ET REPARATION	52 500	52 500	55 200	63 763	223 963
		00-06-0-510-00000	CABINET DU VICE-PRESIDENT ANTANANARIVO	97 200	97 200	102 203	118 053	414 656
		00-06-0-520-00000	CABINET DU VICE-PRESIDENT ANTSIRANANA	97 200	97 200	102 204	118 055	414 659
		00-06-0-530-00000	CABINET DU VICE-PRESIDENT FIANARANTSOA	97 650	97 650	102 676	118 600	416 576
		00-06-0-540-00000	CABINET DU VICE-PRESIDENT MAHAJANGA	94 959	94 959	99 848	115 333	405 099
		00-06-0-550-00000	CABINET DU VICE-PRESIDENT TOAMASINA	97 125	97 125	102 124	117 963	414 337
		00-06-0-560-00000	CABINET DU VICE-PRESIDENT TOLIARA	97 200	97 200	102 203	118 054	414 657

Prévision Depenses par service - En Milliers d'Ariary

Ministère/Institution-Mission-Programme			LFR 2021	LFI 2022	Prév 2023	Prév 2024	Total
07	**COMMISSION ELECTORALE NATIONALE INDEPENDANTE**		**14 840 612**	**12 228 605**	**12 886 084**	**14 883 975**	**54 839 276**
070	**ELECTIONS**		**14 840 612**	**12 228 605**	**12 886 084**	**14 883 975**	**54 839 276**
060	**Administration et Coordination**		**7 849 656**	**7 988 844**	**8 414 734**	**9 719 187**	**33 972 421**
00	Budget Général		7 849 656	7 988 844	8 414 734	9 719 187	33 972 421
00-07-0-120-00000		DIRECTION DES AFFAIRES ADMINISTRATIVES ET FINANCIERES (DAAF)	7 510 586	7 627 652	8 035 326	9 280 830	32 454 394
00-07-0-130-00000		DIRECTION DU SYSTÈME INFORMATIQUE (DSI)	24 705	47 205	49 636	57 334	178 880
00-07-0-140-00000		DIRECTION DES ETUDES, DE LA PLANIFICATION ET DU SUIVI-EVALUATION (DEPSE)	45 000	45 000	47 318	54 656	191 974
00-07-1-001-10101		SECRETARIAT PERMANENT PROVINCIAL (CEP) ANTANANARIVO	1 782	1 782	1 871	2 163	7 598
00-07-1-001-20101		SECRETARIAT PERMANENT PROVINCIAL (CEP) ANTSIRANANA	1 782	1 782	1 871	2 163	7 598
00-07-1-001-30101		SECRETARIAT PERMANENT PROVINCIAL (CEP) FIANARANTSOA	1 782	1 782	1 871	2 163	7 598
00-07-1-001-40101		SECRETARIAT PERMANENT PROVINCIAL (CEP) MAHAJANGA	1 782	1 782	1 871	2 163	7 598
00-07-1-001-50101		SECRETARIAT PERMANENT PROVINCIAL (CEP) TOAMASINA	4 815	4 815	5 060	5 847	20 537
00-07-1-001-60101		SECRETARIAT PERMANENT PROVINCIAL (CEP) TOLIARA	1 782	1 782	1 871	2 163	7 598
00-07-2-001-10101		SECRETARIAT PERMANENT REGIONAL (CER) ANALAMANGA	1 782	1 782	1 871	2 163	7 598
00-07-2-001-11001		SECRETARIAT PERMANENT REGIONAL (CER) VAKINANKARATRA	1 782	1 818	1 910	2 207	7 717
00-07-2-001-11707		SECRETARIAT PERMANENT REGIONAL (CER) ITASY	1 782	1 854	1 947	2 250	7 833
00-07-2-001-11917		SECRETARIAT PERMANENT REGIONAL (CER) BONGOLAVA	1 782	1 854	1 947	2 250	7 833
00-07-2-001-20101		SECRETARIAT PERMANENT REGIONAL (CER) DIANA	1 782	1 854	1 947	2 250	7 833
00-07-2-001-20824		SECRETARIAT PERMANENT REGIONAL (CER) SAVA	1 782	1 854	1 947	2 251	7 834
00-07-2-001-30101		SECRETARIAT PERMANENT REGIONAL (CER) HAUTE MATSIATRA	1 782	1 854	1 947	2 250	7 833
00-07-2-001-30606		SECRETARIAT PERMANENT REGIONAL (CER) AMORON'I MANIA	1 782	1 854	1 947	2 250	7 833
00-07-2-001-30914		SECRETARIAT PERMANENT REGIONAL (CER) ATSIMO ATSINANANA	1 782	1 854	1 947	2 250	7 833
00-07-2-001-31307		SECRETARIAT PERMANENT REGIONAL (CER) IHOROMBE	1 782	1 854	1 947	2 250	7 833
00-07-2-001-31623		SECRETARIAT PERMANENT REGIONAL (CER) VATOVAVY FITOVINANY	1 782	1 854	1 947	2 250	7 833
00-07-2-001-40101		SECRETARIAT PERMANENT REGIONAL (CER) BOENY	1 782	1 854	1 947	2 250	7 833
00-07-2-001-40711		SECRETARIAT PERMANENT REGIONAL (CER) SOFIA	1 782	1 854	1 948	2 250	7 834
00-07-2-001-41210		SECRETARIAT PERMANENT REGIONAL (CER) BETSIBOKA	1 782	1 854	1 947	2 250	7 833
00-07-2-001-41312		SECRETARIAT PERMANENT REGIONAL (CER) MELAKY	1 782	1 854	1 947	2 250	7 833
00-07-2-001-50101		SECRETARIAT PERMANENT REGIONAL (CER) ATSINANANA	1 782	1 854	1 947	2 250	7 833
00-07-2-001-50302		SECRETARIAT PERMANENT REGIONAL (CER) ALAOTRA MANGORO	1 782	1 854	1 947	2 250	7 833
00-07-2-001-50905		SECRETARIAT PERMANENT REGIONAL (CER) ANALANJIROFO	1 782	1 854	1 947	2 250	7 833
00-07-2-001-60101		SECRETARIAT PERMANENT REGIONAL (CER) ATSIMO ANDREFANA	1 782	1 854	1 947	2 250	7 833
00-07-2-001-60406		SECRETARIAT PERMANENT REGIONAL (CER) ANDROY	1 782	1 854	1 947	2 250	7 833
00-07-2-001-61424		SECRETARIAT PERMANENT REGIONAL (CER) ANOSY	1 782	1 854	1 947	2 250	7 833
00-07-2-001-61905		SECRETARIAT PERMANENT REGIONAL (CER) MENABE	1 782	1 854	1 947	2 250	7 833
00-07-3-001-101A1		ANTENNE (CED) ANTANANARIVO RENIVOHITRA/PREMIER ARRONDISSEMENT	1 620	1 627	1 708	1 973	6 928
00-07-3-001-101A2		ANTENNE (CED) ANTANANARIVO RENIVOHITRA/DEUXIEME ARRONDISSEMENT	1 620	1 627	1 708	1 973	6 928
00-07-3-001-101A3		ANTENNE (CED) ANTANANARIVO RENIVOHITRA/TROISIEME ARRONDISSEMENT	1 620	1 627	1 708	1 973	6 928
00-07-3-001-101A4		ANTENNE (CED) ANTANANARIVO RENIVOHITRA/QUATRIEME ARRONDISSEMENT	1 620	1 627	1 708	1 973	6 928
00-07-3-001-101A5		ANTENNE (CED) ANTANANARIVO RENIVOHITRA/CINQUIEME ARRONDISSEMENT	1 620	1 627	1 708	1 973	6 928
00-07-3-001-101A6		ANTENNE (CED) ANTANANARIVO RENIVOHITRA/SIXIEME ARRONDISSEMENT	1 620	1 627	1 708	1 973	6 928
00-07-3-001-10201		ANTENNE (CED) ANTANANARIVO ATSIMONDRANO	2 113	2 113	2 219	2 564	9 009
00-07-3-001-10301		ANTENNE (CED) ANTANANARIVO AVARADRANO	1 825	1 825	1 916	2 214	7 780
00-07-3-001-10402		ANTENNE (CED) AMBATOLAMPY	1 879	1 879	1 973	2 280	8 011
00-07-3-001-10503		ANTENNE (CED) AMBOHIDRATRIMO	1 969	1 969	2 068	2 389	8 395
00-07-3-001-10605		ANTENNE (CED) ANDRAMASINA	1 789	1 789	1 878	2 171	7 627
00-07-3-001-10707		ANTENNE (CED) ANJOZOROBE	1 879	1 879	1 973	2 280	8 011
00-07-3-001-10803		ANTENNE (CED) ANKAZOBE	1 807	1 807	1 897	2 193	7 704
00-07-3-001-10909		ANTENNE (CED) ANTANIFOTSY	1 789	1 789	1 878	2 171	7 627
00-07-3-001-11001		ANTENNE (CED) ANTSIRABE I	1 620	1 620	1 701	1 965	6 906
00-07-3-001-11101		ANTENNE (CED) ANTSIRABE II	1 897	1 897	1 992	2 302	8 088
00-07-3-001-11212		ANTENNE (CED) ARIVONIMAMO	1 951	1 951	2 049	2 367	8 318
00-07-3-001-11310		ANTENNE (CED) BETAFO	1 879	1 879	1 973	2 280	8 011
00-07-3-001-11404		ANTENNE (CED) FARATSIHO	1 620	1 620	1 701	1 965	6 906
00-07-3-001-11503		ANTENNE (CED) FENOARIVO BE	1 753	1 753	1 841	2 127	7 474

Prévision Depenses par service - En Milliers d'Ariary

Ministère/Institution-Mission-Programme		LFR 2021	LFI 2022	Prév 2023	Prév 2024	Total
00-07-3-001-11615	ANTENNE (CED) MANJAKANDRIANA	2 005	2 005	2 106	2 433	8 549
00-07-3-001-11707	ANTENNE (CED) MIARINARIVO	1 789	1 789	1 878	2 171	7 627
00-07-3-001-11813	ANTENNE (CED) SOAVINANDRIANA	1 807	1 807	1 897	2 193	7 704
00-07-3-001-11917	ANTENNE (CED) TSIROANOMANDIDY	2 416	1 897	1 992	2 302	8 607
00-07-3-001-12001	ANTENNE (CED) MANDOTO	1 620	1 620	1 701	1 965	6 906
00-07-3-001-20101	ANTENNE (CED) ANTSIRANANA I	1 620	1 627	1 708	1 973	6 928
00-07-3-001-20201	ANTENNE (CED) ANTSIRANANA II	1 951	1 951	2 049	2 367	8 318
00-07-3-001-20302	ANTENNE (CED) AMBANJA	1 951	1 951	2 049	2 367	8 318
00-07-3-001-20404	ANTENNE (CED) AMBILOBE	1 843	1 843	1 935	2 236	7 857
00-07-3-001-20504	ANTENNE (CED) ANDAPA	1 915	1 915	2 012	2 324	8 166
00-07-3-001-20606	ANTENNE (CED) ANTALAHA	1 861	1 861	1 954	2 258	7 934
00-07-3-001-20705	ANTENNE (CED) NOSY-BE	1 620	1 636	1 717	1 984	6 957
00-07-3-001-20824	ANTENNE (CED) SAMBAVA	2 005	2 005	2 107	2 434	8 551
00-07-3-001-20919	ANTENNE (CED) VOHEMAR	1 879	1 879	1 975	2 281	8 014
00-07-3-001-30101	ANTENNE (CED) FIANARANTSOA I	1 620	1 627	1 708	1 973	6 928
00-07-3-001-30202	ANTENNE (CED) VOHIBATO	1 825	1 825	1 916	2 214	7 780
00-07-3-001-30218	ANTENNE (CED) ISANDRA	1 771	1 771	1 860	2 149	7 551
00-07-3-001-30226	ANTENNE (CED) LALANGINA	1 825	1 825	1 916	2 214	7 780
00-07-3-001-30301	ANTENNE (CED) AMBALAVAO	1 879	1 879	1 973	2 280	8 011
00-07-3-001-30401	ANTENNE (CED) AMBATOFINANDRAHANA	1 620	1 627	1 708	1 973	6 928
00-07-3-001-30503	ANTENNE (CED) AMBOHIMAHASOA	1 861	1 861	1 954	2 258	7 934
00-07-3-001-30606	ANTENNE (CED) AMBOSITRA	1 987	1 987	2 087	2 411	8 472
00-07-3-001-30703	ANTENNE (CED) BEFOTAKA SUD	1 620	1 627	1 708	1 973	6 928
00-07-3-001-30804	ANTENNE (CED) FANDRIANA	1 807	1 807	1 897	2 193	7 704
00-07-3-001-30914	ANTENNE (CED) FARAFANGANA	3 191	2 131	2 238	2 586	10 146
00-07-3-001-31007	ANTENNE (CED) IKONGO	1 879	1 879	1 973	2 280	8 011
00-07-3-001-31102	ANTENNE (CED) IAKORA	1 620	1 627	1 708	1 973	6 928
00-07-3-001-31208	ANTENNE (CED) IFANADIANA	1 807	1 807	1 897	2 193	7 704
00-07-3-001-31307	ANTENNE (CED) IHOSY	1 897	1 897	1 992	2 302	8 088
00-07-3-001-31403	ANTENNE (CED) IKALAMAVONY	1 620	1 627	1 708	1 973	6 928
00-07-3-001-31502	ANTENNE (CED) IVOHIBE	1 620	1 627	1 708	1 973	6 928
00-07-3-001-31623	ANTENNE (CED) MANAKARA	2 383	2 383	2 503	2 892	10 161
00-07-3-001-31715	ANTENNE (CED) MANANJARY	2 059	2 059	2 162	2 499	8 779
00-07-3-001-31805	ANTENNE (CED) MIDONGY SUD	1 620	1 627	1 708	1 973	6 928
00-07-3-001-31907	ANTENNE (CED) NOSIVARIKA	1 879	1 879	1 973	2 280	8 011
00-07-3-001-32024	ANTENNE (CED) VANGAINDRANO	2 365	2 365	2 484	2 870	10 084
00-07-3-001-32115	ANTENNE (CED) VOHIPENO	1 915	1 915	2 011	2 324	8 165
00-07-3-001-32216	ANTENNE (CED) VONDROZO	1 861	1 861	1 954	2 258	7 934
00-07-3-001-32301	ANTENNE (CED) MANANDRIANA	1 753	1 753	1 841	2 127	7 474
00-07-3-001-40101	ANTENNE (CED) MAHAJANGA I	1 620	1 627	1 708	1 973	6 928
00-07-3-001-40202	ANTENNE (CED) MAHAJANGA II	1 620	1 627	1 708	1 973	6 928
00-07-3-001-40301	ANTENNE (CED) AMBATO-BOENI	1 753	1 753	1 841	2 127	7 474
00-07-3-001-40401	ANTENNE (CED) AMBATOMAINTY	1 843	1 843	1 935	2 236	7 857
00-07-3-001-40504	ANTENNE (CED) ANALALAVA	1 807	1 807	1 897	2 193	7 704
00-07-3-001-40601	ANTENNE (CED) ANTSALOVA	1 620	1 627	1 708	1 973	6 928
00-07-3-001-40711	ANTENNE (CED) ANTSOHIHY	1 771	1 771	1 860	2 150	7 552
00-07-3-001-40810	ANTENNE (CED) BEALANANA	1 897	1 897	1 992	2 302	8 088
00-07-3-001-40907	ANTENNE (CED) BEFANDRIANA NORD	1 789	1 789	1 878	2 171	7 627
00-07-3-001-41004	ANTENNE (CED) BESALAMPY	1 620	1 627	1 708	1 973	6 928
00-07-3-001-41104	ANTENNE (CED) KANDREHO	1 620	1 627	1 708	1 973	6 928
00-07-3-001-41210	ANTENNE (CED) MAEVATANANA	1 879	1 879	1 973	2 280	8 011
00-07-3-001-41312	ANTENNE (CED) MAINTIRANO	1 843	1 843	1 935	2 236	7 857
00-07-3-001-41405	ANTENNE (CED) MAMPIKONY	1 735	1 735	1 822	2 105	7 397
00-07-3-001-41518	ANTENNE (CED) MANDRITSARA	2 059	2 059	2 162	2 499	8 779
00-07-3-001-41610	ANTENNE (CED) MAROVOAY	1 771	1 771	1 860	2 149	7 551
00-07-3-001-41707	ANTENNE (CED) MITSINJO	1 620	1 627	1 708	1 973	6 928
00-07-3-001-41803	ANTENNE (CED) MORAFENOBE	1 620	1 627	1 708	1 973	6 928
00-07-3-001-41910	ANTENNE (CED) BORIZINY	1 861	1 861	1 954	2 258	7 934
00-07-3-001-42003	ANTENNE (CED) SOALALA	1 620	1 627	1 708	1 973	6 928
00-07-3-001-42112	ANTENNE (CED) TSARATANANA	1 771	1 771	1 860	2 149	7 551
00-07-3-001-50101	ANTENNE (CED) TOAMASINA I	1 620	1 627	1 708	1 973	6 928

Prévision Depenses par service - En Milliers d'Ariary

Ministère/Institution-Mission-Programme			LFR 2021	LFI 2022	Prév 2023	Prév 2024	Total
	00-07-3-001-50216	ANTENNE (CED) TOAMASINA II	1 861	1 861	1 954	2 258	7 934
	00-07-3-001-50302	ANTENNE (CED) AMBATONDRAZAKA	2 105	1 933	2 030	2 346	8 414
	00-07-3-001-50405	ANTENNE (CED) AMPARAFARAVOLA	1 933	1 933	2 030	2 346	8 242
	00-07-3-001-50501	ANTENNE (CED) ANDILAMENA	1 620	1 620	1 702	1 965	6 907
	00-07-3-001-50605	ANTENNE (CED) ANOSIBE AN'ALA	1 735	1 735	1 822	2 105	7 397
	00-07-3-001-50701	ANTENNE (CED) ANTANAMBAO MANAMPOTSY	1 620	1 627	1 708	1 973	6 928
	00-07-3-001-50815	ANTENNE (CED) BRICKAVILLE	1 843	1 843	1 935	2 236	7 857
	00-07-3-001-50905	ANTENNE (CED) FENOARIVO EST	1 789	1 789	1 878	2 171	7 627
	00-07-3-001-51008	ANTENNE (CED) MAHANORO	1 735	1 735	1 822	2 105	7 397
	00-07-3-001-51107	ANTENNE (CED) MANANARA NORD	1 825	1 825	1 916	2 214	7 780
	00-07-3-001-51206	ANTENNE (CED) MAROANTSETRA	1 898	1 898	1 993	2 303	8 092
	00-07-3-001-51311	ANTENNE (CED) MAROLAMBO	1 807	1 807	1 899	2 193	7 706
	00-07-3-001-51417	ANTENNE (CED) MORAMANGA	1 951	1 951	2 049	2 367	8 318
	00-07-3-001-51501	ANTENNE (CED) SAINTE-MARIE	1 620	1 627	1 709	1 974	6 930
	00-07-3-001-51609	ANTENNE (CED) SOANIERANA-IVONGO	1 620	1 627	1 708	1 973	6 928
	00-07-3-001-51716	ANTENNE (CED) VATOMANDRY	1 897	1 897	1 992	2 302	8 088
	00-07-3-001-51810	ANTENNE (CED) VAVATENINA	1 735	1 735	1 822	2 105	7 397
	00-07-3-001-60101	ANTENNE (CED) TOLIARA I	1 620	1 627	1 708	1 973	6 928
	00-07-3-001-60201	ANTENNE (CED) TOLIARA II	2 005	2 005	2 106	2 433	8 549
	00-07-3-001-60301	ANTENNE (CED) AMBOASARY SUD	1 861	1 861	1 954	2 258	7 934
	00-07-3-001-60406	ANTENNE (CED) AMBOVOMBE ANDROY	1 915	1 915	2 011	2 324	8 165
	00-07-3-001-60502	ANTENNE (CED) AMPANIHY	1 879	1 879	1 973	2 280	8 011
	00-07-3-001-60602	ANTENNE (CED) ANKAZOABO SUD	1 620	1 627	1 708	1 973	6 928
	00-07-3-001-60714	ANTENNE (CED) BEKILY	1 897	1 897	1 992	2 302	8 088
	00-07-3-001-60807	ANTENNE (CED) BELO-TSIRIBIHINA	1 771	1 771	1 860	2 149	7 551
	00-07-3-001-60901	ANTENNE (CED) BELOHA	1 980	1 627	1 708	1 973	7 288
	00-07-3-001-61001	ANTENNE (CED) BENENITRA	1 621	1 628	1 709	1 974	6 932
	00-07-3-001-61102	ANTENNE (CED) BEROROHA	1 620	1 627	1 708	1 973	6 928
	00-07-3-001-61205	ANTENNE (CED) BETIOKY	2 078	2 078	2 182	2 521	8 859
	00-07-3-001-61308	ANTENNE (CED) BETROKA	1 934	1 934	2 031	2 347	8 246
	00-07-3-001-61424	ANTENNE (CED) TAOLAGNARO	2 060	2 060	2 163	2 500	8 783
	00-07-3-001-61507	ANTENNE (CED) MAHABO	1 754	1 754	1 842	2 128	7 478
	00-07-3-001-61605	ANTENNE (CED) MANJA	1 622	1 628	1 709	1 974	6 933
	00-07-3-001-61713	ANTENNE (CED) MIANDRIVAZO	1 826	1 826	1 917	2 215	7 784
	00-07-3-001-61806	ANTENNE (CED) MOROMBE	1 621	1 627	1 708	1 973	6 929
	00-07-3-001-61905	ANTENNE (CED) MORONDAVA	2 367	2 373	2 493	2 879	10 112
	00-07-3-001-62010	ANTENNE (CED) SAKARAHA	1 754	1 754	1 842	2 128	7 478
	00-07-3-001-62105	ANTENNE (CED) TSIHOMBE	1 622	1 628	1 709	1 974	6 933
126	**Mise en Oeuvre du Processus Electoral**		**6 783 956**	**4 032 761**	**4 253 689**	**4 913 370**	**19 983 776**
	00	Budget Général	6 783 956	4 032 761	4 253 689	4 913 370	19 983 776
	00-07-0-110-00000	DIRECTION DES OPERATIONS ELECTORALES (DOE)	6 783 956	4 032 761	4 253 689	4 913 370	19 983 776
825	**Education Electorale et Communication**		**207 000**	**207 000**	**217 661**	**251 418**	**883 079**
	00	Budget Général	207 000	207 000	217 661	251 418	883 079
	00-07-0-150-00000	DIRECTION DE L'EDUCATION ELECTORALE ET DE LA COMMUNICATION (DEEC)	207 000	207 000	217 661	251 418	883 079

Prévision Depenses par service - En Milliers d'Ariary

Ministère/Institution-Mission-Programme			LFR 2021	LFI 2022	Prév 2023	Prév 2024	Total
12	**MINISTÈRE DE LA DÉFENSE NATIONALE**		**378 429 010**	**421 452 328**	**468 382 247**	**546 686 418**	**1 814 950 003**
122	**DEFENSE ET SECURITE**		**351 690 750**	**378 184 737**	**422 765 258**	**493 995 117**	**1 646 635 862**
007	**Administration et Coordination**		**322 598 850**	**347 850 812**	**372 911 191**	**431 930 370**	**1 475 291 223**
00	Budget Général		322 598 850	347 850 812	372 911 191	431 930 370	1 475 291 223
	00-12-0-A00-00000	CABINET	171 673	226 828	238 510	275 500	912 511
	00-12-0-A10-00000	PERSONNE RESPONSABLE DES MARCHES PUBLICS	66 167	79 197	83 288	96 205	324 857
	00-12-0-B00-00000	SECRETARIAT GENERAL	602 371	670 069	704 586	813 856	2 790 882
	00-12-0-B10-00000	DIRECTION DE LA COMMUNICATION	85 086	145 163	152 640	176 310	559 199
	00-12-0-B20-00000	DIRECTION DES AFFAIRES JURIDIQUES	90 248	114 128	120 005	138 617	462 998
	00-12-0-B30-00000	DIRECTION DES RESSOURCES HUMAINES	85 591	117 668	123 727	142 916	469 902
	00-12-0-B40-00000	DIRECTION ADMINISTRATIVE ET FINANCIERE	10 506 012	14 559 301	15 322 600	17 698 437	58 086 350
	00-12-0-B80-00000	OFFICE MILITAIRE DES SPORTS ET DE LA CULTURE	88 181	103 458	108 785	125 657	426 081
	00-12-0-C20-00000	DIRECTION DES REFORMES	85 567	103 444	108 770	125 638	423 419
	00-12-0-E00-00000	COORDINATION GENERALE DES PROJETS	73 558	97 606	102 631	118 548	392 343
	00-12-1-B09-30101	SEKOLY MIARAMILAM-PIRENENA	1 413 027	2 010 820	2 120 307	2 449 135	7 993 289
	00-12-2-B09-11001	ECOLE NATIONALE DES SOUS OFFICIERS DE L'ARMEE	613 369	1 442 487	1 521 144	1 757 037	5 334 037
	00-12-9-110-00000	PERSONNEL DE LA DEFENSE NATIONALE CENTRAL	308 305 132	327 767 775	351 761 107	407 499 213	1 395 333 227
	00-12-9-111-00000	SECOURS DECES DE LA DEFENSE NATIONALE	412 868	412 868	443 091	513 301	1 782 128
103	**Pilotage de la politique de défense**		**29 091 900**	**30 333 925**	**49 854 067**	**62 064 747**	**171 344 639**
00	Budget Général		29 091 900	30 086 441	49 606 583	61 817 263	170 602 187
	00-12-0-B40-00000	DIRECTION ADMINISTRATIVE ET FINANCIERE	21 140 686	20 673 036	39 724 164	50 404 006	131 941 892
	00-12-0-B50-00000	DIRECTION DU SYSTEME D'INFORMATION	118 289	167 366	175 986	203 277	664 918
	00-12-0-B60-00000	OFFICE NATIONAL MALAGASY DES ANCIENS COMBATTANTS ET VICTIMES DE GUERRE	87 500	87 500	87 303	100 624	362 927
	00-12-0-B70-00000	USINE MILITAIRE DE MORAMANGA	348 405	147 098	154 674	178 660	828 837
	00-12-0-C00-00000	DIRECTION GENENRALE DE LA PLANIFICATION STRATEGIQUE	78 491	105 568	111 004	128 220	423 283
	00-12-0-C10-00000	DIRECTION DE LA PLANIFICATION ET DE L'ANTICIPATION STRATEGIQUE	82 499	102 776	108 069	124 828	418 172
	00-12-0-C30-00000	DIRECTION DE LA DEFENSE	92 687	92 726	97 501	112 622	395 536
	00-12-0-D00-00000	DIRECTION GENERALE DES ORGANISMES DE DEFENSE	104 184	137 697	144 789	167 243	553 913
	00-12-0-D10-00000	DIRECTION DES COMBATTANTS NATIONALISTES	1 609 208	1 631 947	1 722 409	1 989 509	6 953 073
	00-12-0-D20-00000	DIRECTION DU SERVICE NATIONAL ET DE LA GESTION DES RESERVES	1 043 145	1 333 233	1 405 935	1 623 971	5 406 284
	00-12-0-D30-00000	DIRECTION CENTRALE DU SERVICE DE SANTE MILITAIRE	1 101 082	1 136 574	1 163 016	1 341 894	4 742 566
	00-12-1-D38-20101	HOPITAL MILITAIRE ANTSIRANANA	207 850	220 462	231 928	267 895	928 135
	00-12-2-B04-11001	ACADEMIE MILITAIRE D'ANTSIRABE	2 860 143	3 932 153	4 145 103	4 787 905	15 725 304
	00-12-C-B43-00000	SERVICE DE LA LOGISTIQUE ET DES DOMAINES / PATRIMOINE MILITAIRE	155 000	217 805	229 026	264 544	866 375
	00-12-C-C30-00000	DIRECTION DE LA DEFENSE / SECURISATION MARITIME	62 731	100 500	105 676	122 065	390 972
02	Compte particulier du Trésor		0	247 484	247 484	247 484	742 452
	02-12-0-B43-00000	SERVICE DE LA LOGISTIQUE ET DES DOMAINES / PATRIMOINE MILITAIRE	0	146 984	146 984	146 984	440 952
	02-12-0-C30-00000	DIRECTION DE LA DEFENSE / SECURISATION MARITIME	0	100 500	100 500	100 500	301 500
123	**ARMEE MALAGASY**		**26 738 260**	**43 267 591**	**45 616 989**	**52 691 301**	**168 314 141**
008	**Administration et Coordination**		**9 607 615**	**12 572 392**	**13 234 403**	**15 286 669**	**50 701 079**
00	Budget Général		9 607 615	12 572 392	13 234 403	15 286 669	50 701 079
	00-12-0-270-00000	ECOLE D'ETAT MAJOR	65 776	94 891	99 852	115 338	375 857
	00-12-0-280-00000	CENTRE DE PERFECTIONNEMENT DES OFFICIERS	67 345	94 891	99 852	115 338	377 426
	00-12-0-G00-00000	EMA/CABINET	2 499 990	2 657 799	2 797 805	3 231 672	11 187 266
	00-12-0-G10-00000	BUREAU DE GARNISON	19 244	25 000	26 287	30 363	100 894
	00-12-0-G20-00000	DIRECTION CENTRALE DU COMMISSARIAT DES ARMÉES (DCCA)	5 603 756	4 293 266	4 523 584	5 225 034	19 645 640
	00-12-0-G30-00000	DIRECTION INTERARMÉES DE LA LOGISTIQUE ET DU SOUTIEN (DILS)	311 235	1 116 500	1 174 018	1 356 084	3 957 837
	00-12-0-G40-00000	DIRECTION INTERARMÉES DU RENSEIGNEMENT MILITAIRE (DIRM)	16 438	24 000	25 236	29 149	94 823
	00-12-0-H00-00000	MAJOR GÉNÉRAL DES ARMÉES	30 960	35 000	36 801	42 509	145 270
	00-12-0-H10-00000	BUREAU CONTRÔLE ET AUDIT DES ARMÉES (BCAA)	16 442	24 000	25 236	29 149	94 827
	00-12-0-H20-00000	BUREAU COMMUNICATION ET ACTIONS CIVILO-MILITAIRES (BCACM)	16 438	34 000	35 751	41 295	127 484
	00-12-0-H30-00000	BUREAU TÉLÉCOMMUNICATION ET SYSTÈME INFORMATIQUE DES ARMÉES (BTSIA)	16 438	24 000	25 236	29 149	94 823
	00-12-0-J00-00000	SOUS-CHEF D'ETAT-MAJOR PLAN	30 960	40 000	42 059	48 582	161 601
	00-12-0-J10-00000	BUREAU DES ETUDES ET PROJETS (BEP)	16 438	24 000	25 236	29 149	94 823
	00-12-0-J20-00000	BUREAU DE PROGRAMMATION ET EVALUATION (BPE)	16 438	22 000	23 133	26 720	88 291
	00-12-0-J30-00000	BUREAU DE PILOTAGE DES RESTRUCTURATIONS (BPR)	16 438	22 000	23 133	26 720	88 291
	00-12-0-K00-00000	SOUS-CHEF D'ETAT-MAJOR ORG	31 894	40 000	42 059	48 582	162 535

Prévision Depenses par service - En Milliers d'Ariary

Ministère/Institution-Mission-Programme			LFR 2021	LFI 2022	Prév 2023	Prév 2024	Total
	00-12-0-K10-00000	BUREAU DES RESSOURCES HUMAINES (BRH)	17 372	32 500	34 173	39 472	123 517
	00-12-0-K20-00000	BUREAU DES DOMAINES ET DES INFRASTRUCTURES (BDI)	16 438	82 000	86 224	99 596	284 258
	00-12-0-K30-00000	BUREAU SOUTIEN ET LOGISTIQUE (BSL)	16 438	22 000	23 133	26 720	88 291
	00-12-0-K40-00000	BUREAU RESPONSABLE DES FINANCES ET DU BUDGET (BFB)	699 929	1 466 845	1 543 787	1 783 178	5 493 739
	00-12-0-L00-00000	SOUS-CHEF D'ETAT-MAJOR OPS	31 894	43 000	45 214	52 225	172 333
	00-12-0-L10-00000	CENTRE DES OPÉRATIONS INTERARMÉES (COIA)	16 438	35 000	36 801	42 509	130 748
	00-12-0-L20-00000	BUREAU PLANIFICATION DES OPÉRATIONS (BPO)	16 438	22 000	23 133	26 720	88 291
	00-12-0-L30-00000	BUREAU EMPLOI DES FORCES (BEF)	16 438	32 000	33 648	38 866	120 952
	00-12-1-G01-11212	Groupement des Forces Spéciales d'Intervention	0	367 800	387 457	447 544	1 202 801
	00-12-1-G50-10101	ZONE DE DEFENSE ET DE SECURITE IKOPA (ZDS CENTRE)	0	106 800	112 298	129 712	348 810
	00-12-1-G50-11917	ZONE DE DEFENSE ET DE SECURITE TSIAFAJAVONA (ZDS CENTRE OUEST)	0	96 800	101 782	117 566	316 148
	00-12-1-G50-20101	ZONE DE DEFENSE ET DE SECURITE ANKARANA (ZDS NORD)	0	106 800	112 298	129 712	348 810
	00-12-1-G50-30101	ZONE DE DEFENSE ET DE SECURITE ANDRINGITRA (ZDS CENTRE EST)	0	96 800	101 782	117 566	316 148
	00-12-1-G50-31623	ZONE DE DEFENSE ET DE SECURITE MATITANANA (ZDS SUD EST)	0	106 800	112 298	129 712	348 810
	00-12-1-G50-40101	ZONE DE DEFENSE ET DE SECURITE ANKARAFANTSIKA (ZDS NORD-EST)	0	106 800	112 298	129 712	348 810
	00-12-1-G50-50101	ZONE DE DEFENSE ET DE SECURITE PANGALANE (ZDS EST)	0	86 800	91 267	105 420	283 487
	00-12-1-G50-60101	ZONE DE DEFENSE ET DE SECURITE FIHERENANA (ZDS SUD OUEST)	0	96 800	101 782	117 566	316 148
	00-12-1-G50-61424	ZONE DE DEFENSE ET DE SECURITE MANDRARE (ZDS SUD)	0	126 800	133 328	154 004	414 132
	00-12-1-G50-61905	ZONE DE DEFENSE ET DE SECURITE TSIRIBIHINA (ZDS OUEST)	0	106 800	112 298	129 712	348 810
	00-12-2-G51-10101	DELEGATION MILITAIRE REGIONALE (DMR) ANALAMANGA	0	37 800	39 744	45 907	123 451
	00-12-2-G51-11001	DELEGATION MILITAIRE REGIONALE (DMR) VAKINAKARATRA	0	39 800	41 847	48 336	129 983
	00-12-2-G51-11707	DELEGATION MILITAIRE REGIONALE (DMR) ITASY	0	37 800	39 744	45 907	123 451
	00-12-2-G51-11917	DELEGATION MILITAIRE REGIONALE (DMR) BONGOLAVA	0	37 800	39 744	45 907	123 451
	00-12-2-G51-20101	DELEGATION MILITAIRE REGIONALE (DMR) DIANA	0	37 800	39 744	45 907	123 451
	00-12-2-G51-20824	DELEGATION MILITAIRE REGIONALE (DMR) SAVA	0	37 800	39 744	45 907	123 451
	00-12-2-G51-30101	DELEGATION MILITAIRE REGIONALE (DMR) MATSIATRA AMBONY	0	35 800	37 641	43 478	116 919
	00-12-2-G51-30606	DELEGATION MILITAIRE REGIONALE (DMR) AMORON'I MANIA	0	37 800	39 744	45 907	123 451
	00-12-2-G51-30914	DELEGATION MILITAIRE REGIONALE (DMR) ATSIMO ATSINANANA	0	37 800	39 744	45 907	123 451
	00-12-2-G51-31307	DELEGATION MILITAIRE REGIONALE (DMR) IHOROMBE	0	37 800	39 744	45 907	123 451
	00-12-2-G51-31623	DELEGATION MILITAIRE REGIONALE (DMR) VATOVAVY	0	37 800	39 744	45 907	123 451
	00-12-2-G51-31715	DELEGATION MILITAIRE REGIONALE (DMR) FITO VINANY	0	32 300	33 962	39 228	105 490
	00-12-2-G51-40101	DELEGATION MILITAIRE REGIONALE (DMR) BOENY	0	37 800	39 744	45 907	123 451
	00-12-2-G51-40711	DELEGATION MILITAIRE REGIONALE (DMR) SOFIA	0	37 800	39 744	45 907	123 451
	00-12-2-G51-41210	DELEGATION MILITAIRE REGIONALE (DMR) BETSIBOKA	0	37 800	39 744	45 907	123 451
	00-12-2-G51-41312	DELEGATION MILITAIRE REGIONALE (DMR) MELAKY	0	37 800	39 744	45 907	123 451
	00-12-2-G51-50101	DELEGATION MILITAIRE REGIONALE (DMR) ATSINANANA	0	35 800	37 641	43 478	116 919
	00-12-2-G51-50302	DELEGATION MILITAIRE REGIONALE (DMR) ALAOTRA MANGORO	0	37 800	39 744	45 907	123 451
	00-12-2-G51-50905	DELEGATION MILITAIRE REGIONALE (DMR) ANALANJOROFO	0	35 800	37 641	43 478	116 919
	00-12-2-G51-60101	DELEGATION MILITAIRE REGIONALE (DMR) ATSIMO ANDREFANA	0	37 800	39 744	45 907	123 451
	00-12-2-G51-60406	DELEGATION MILITAIRE REGIONALE (DMR) ANDROY	0	37 800	39 744	45 907	123 451
	00-12-2-G51-61424	DELEGATION MILITAIRE REGIONALE (DMR) ANOSY	0	37 800	39 744	45 907	123 451
	00-12-2-G51-61905	DELEGATION MILITAIRE REGIONALE (DMR) MENABE	0	37 800	39 744	45 907	123 451
104	**Armée de Terre**		**14 682 859**	**26 266 116**	**27 711 981**	**32 009 698**	**100 670 654**
00	Budget Général		14 682 859	26 266 116	27 711 981	32 009 698	100 670 654
	00-12-0-M00-00000	CEMAT/CABINET	618 000	890 351	938 381	1 083 906	3 530 638
	00-12-1-221-10101	1ER REGIMENT DU GENIE	614 637	1 014 224	1 070 034	1 235 980	3 934 875
	00-12-1-222-50101	2EME REGIMENT DU GENIE TOAMASINA	562 658	964 443	1 017 540	1 175 346	3 719 987
	00-12-1-223-11615	3EME REGIMENT DU GENIE MANJAKANDRIANA	462 267	764 463	806 407	931 468	2 964 605
	00-12-1-231-10101	REGIMENT D'APPUI ET DU SOUTIEN	820 848	1 359 329	1 434 284	1 656 719	5 271 180
	00-12-1-232-10101	REGIMENT D'ARTILLERIE ANTI-AERIENNE	516 879	955 757	1 008 341	1 164 719	3 645 696
	00-12-1-251-10101	CORPS D'ADMINISTRATION DU PERSONNEL DU SERVICE ADMINISTRATIF ET TECHNIQUE	756 070	1 359 454	1 434 236	1 656 665	5 206 425
	00-12-1-252-10101	1ER REGIMENT DES TRANSMISSIONS ET DES SERVICES	959 860	1 604 261	1 692 166	1 954 596	6 210 883
	00-12-1-253-10101	BATAILLON RECAMP	126 150	340 153	358 992	414 668	1 239 963
	00-12-1-310-10101	1ER REGIMENT DE LA REGION MILITAIRE N°1	819 004	1 438 104	1 517 471	1 752 807	5 527 386
	00-12-1-320-30101	1ER REGIMENT DE LA REGION MILITAIRE N°2 FIANARANTSOA	545 889	1 261 808	1 331 563	1 538 070	4 677 330
	00-12-1-330-50101	1ER REGIMENT DE LA REGION MILITAIRE N°3	552 386	1 065 464	1 124 257	1 298 614	4 040 721

Prévision Depenses par service - En Milliers d'Ariary

Ministère/Institution-Mission-Programme				LFR 2021	LFI 2022	Prév 2023	Prév 2024	Total
			TOAMASINA					
		00-12-1-340-40101	1ER REGIMENT DE LA REGION MILITAIRE N°4 MAHAJANGA	773 369	1 223 196	1 290 740	1 490 915	4 778 220
		00-12-1-350-60101	1ER REGIMENT DE LA REGION MILITAIRE N°5 TOLIARY	933 086	1 580 092	1 667 414	1 926 008	6 106 600
		00-12-1-360-10518	1ER REGIMENT DES FORCES D' INTERVENTION	767 144	0	0	0	767 144
		00-12-1-370-20101	1ER REGIMENT DE LA REGION MILITAIRE N°7 ANTSIRANANA	418 040	737 788	778 349	899 061	2 833 238
		00-12-1-M01-10518	1ER BATAILLON PARACHUTISTE IVATO	0	1 288 303	1 359 712	1 570 585	4 218 600
		00-12-2-235-10101	REGIMENT ARTILLERIE LOURDE	538 237	822 642	867 861	1 002 454	3 231 194
		00-12-2-333-50302	2EME REGIMENT DE LA REGION MILITAIRE N°3 ANDILAMENA	571 456	905 683	955 501	1 103 685	3 536 325
		00-12-2-341-41312	2EME REGIMENT DE LA REGION MILITAIRE N°4 MAINTIRANO	425 213	1 072 475	1 131 749	1 307 268	3 936 705
		00-12-2-351-61401	2EME REGIMENT DE LA REGION MILITAIRE N°5 TAOLAGNARO	538 311	1 063 467	1 122 205	1 296 243	4 020 226
		00-12-2-352-61905	3EME REGIMENT DE LA REGION MILITAIRE N°5 MORONDAVA	496 310	1 016 403	1 072 479	1 238 804	3 823 996
		00-12-2-570-31623	2EME REGIMENT DE LA REGION MILITAIRE N°2 MANAKARA	490 241	958 087	1 010 920	1 167 696	3 626 944
		00-12-2-741-11917	DEUXIEME BATAILLON INTERARMES (2°B.I.A) TSIROANOMANDIDY	392 750	857 850	904 937	1 045 278	3 200 815
		00-12-2-742-31307	BATAILLON INTERARMES (B.I.I) IHOSY	383 070	836 296	882 159	1 018 968	3 120 493
		00-12-2-790-10101	CORPS DE PROTECTION CIVILE	600 984	886 023	934 283	1 079 175	3 500 465
105	**Armée de l'Air**			**1 078 177**	**1 500 973**	**1 582 184**	**1 827 550**	**5 988 884**
	00	Budget Général		1 078 177	1 500 973	1 582 184	1 827 550	5 988 884
		00-12-0-P00-00000	CEMAA/CABINET	110 397	467 000	491 728	567 982	1 637 107
		00-12-1-233-10518	BASE AERONAVALE IVATO	531 733	0	0	0	531 733
		00-12-1-P40-11212	BASE AERIENNE 213 ARIVONIMAMO	0	953 973	1 006 335	1 162 402	3 122 710
		00-12-1-P41-11212	ESCADRON DE TRANSPORT ARIVONIMAMO	0	50 000	52 576	60 729	163 305
		00-12-1-P42-10518	ESCADRON D'HELICOPTERE IVATO	0	30 000	31 545	36 437	97 982
		00-12-2-234-10101	BASE AERIENNE TACTIQUE	436 047	0	0	0	436 047
106	**Marine Nationale**			**1 369 609**	**2 928 110**	**3 088 421**	**3 567 384**	**10 953 524**
	00	Budget Général		1 369 609	2 928 110	3 088 421	3 567 384	10 953 524
		00-12-0-T00-00000	CEMMN/CABINET	205 454	446 760	470 510	543 476	1 666 200
		00-12-1-236-20101	BANA ANTSIRANANA	757 237	1 462 686	1 543 030	1 782 331	5 545 284
		00-12-1-361-20101	2EME REGIMENT DES FORCES D' INTERVENTION ANTSIRANANA	406 918	0	0	0	406 918
		00-12-1-T01-20101	2EME BATAILLON D'INFANTERIE DE MARINE	0	1 018 664	1 074 881	1 241 577	3 335 122

Prévision Depenses par service - En Milliers d'Ariary

Ministère/Institution-Mission-Programme			LFR 2021	LFI 2022	Prév 2023	Prév 2024	Total
11	**MINISTÈRE DES AFFAIRES ETRANGÈRES**		**82 667 985**	**95 776 106**	**101 537 868**	**109 531 230**	**389 513 189**
080	**COOPERATION ET DEVELOPPEMENT**		**88 600**	**88 600**	**93 160**	**107 604**	**377 964**
617	**Coopération internationale et développement économique**		**88 600**	**0**	**0**	**0**	**88 600**
00	Budget Général		88 600	0	0	0	88 600
00-11-0-740-00000		DIRECTION DE LA DIASPORA (DDIA)	21 200	0	0	0	21 200
00-11-0-C00-00000		DIRECTION GENERALE DE LA COORDINATION DU PARTENARIAT POUR LE DEVELOPPEMENT (DGCPD)	25 000	0	0	0	25 000
00-11-0-C10-00000		DIRECTION DE LA PROMOTION DU PARTENARIAT AU DEVELOPPEMENT (DPPD)	21 200	0	0	0	21 200
00-11-0-C20-00000		DIRECTION DE L'EXPANSION ECONOMIQUE (DEE)	21 200	0	0	0	21 200
622	**Diplomatie économique et partenariat au Développement**		**0**	**88 600**	**93 160**	**107 604**	**289 364**
00	Budget Général		0	88 600	93 160	107 604	289 364
00-11-0-740-00000		DIRECTION DE LA DIASPORA (DDIA)	0	21 200	22 291	25 747	69 238
00-11-0-C00-00000		DIRECTION GENERALE DE LA COORDINATION DU PARTENARIAT POUR LE DEVELOPPEMENT (DGCPD)	0	25 000	26 287	30 363	81 650
00-11-0-C10-00000		DIRECTION DE LA PROMOTION DU PARTENARIAT AU DEVELOPPEMENT (DPPD)	0	21 200	22 291	25 747	69 238
00-11-0-C20-00000		DIRECTION DE L'EXPANSION ECONOMIQUE (DEE)	0	21 200	22 291	25 747	69 238
110	**AFFAIRES ETRANGERES**		**82 579 385**	**95 687 506**	**101 444 708**	**109 423 626**	**389 135 225**
006	**Administration et Coordination**		**74 128 487**	**81 150 258**	**81 799 284**	**85 638 547**	**322 716 576**
00	Budget Général		74 128 487	81 150 258	81 799 284	85 638 547	322 716 576
00-11-0-000-00000		CABINET	40 000	40 000	42 060	48 582	170 642
00-11-0-010-00000		PERSONNE RESPONSABLE DES MARCHES PUBLICS	13 200	13 200	13 879	16 031	56 310
00-11-0-10A-00000		CENTRE D'ETUDES ET D'ANALYSES STRATEGIQUES	13 200	13 200	13 879	16 031	56 310
00-11-0-110-00000		DIRECTION DU PROTOCOLE (DP)	21 200	21 200	22 291	25 747	90 438
00-11-0-1C0-00000		DIRECTION DES AFFAIRES JURIDIQUES,CONSULAIRES ET DU CONTENTIEUX	21 200	21 200	22 291	25 747	90 438
00-11-0-1D0-00000		DIRECTION DES AFFAIRES FINANCIERES (DAF)	16 536 740	18 269 291	18 488 212	21 321 488	74 615 731
00-11-0-1E0-00000		DIRECTION DES SYSTEMES D'INFORMATION (DSI)	21 200	21 200	22 291	25 747	90 438
00-11-0-820-00000		DIRECTION DES RESSOURCES HUMAINES (DRH)	21 200	21 200	22 291	25 747	90 438
00-11-9-110-00000		PERSONNEL AFFAIRES ETRANGÈRES CENTRAL	5 627 471	5 770 274	6 192 597	7 173 934	24 764 276
00-11-9-840-00000		PERSONNEL DU MAE AMBASSADE WASHINGTON (USA)	2 884 000	2 538 544	2 538 544	2 538 544	10 499 632
00-11-9-841-00000		PERSONNEL DU MAE AMBASSADE OTTAWA (CANADA)	2 176 200	3 122 151	3 122 151	3 122 151	11 542 653
00-11-9-850-00000		PERSONNEL DU MAE AMBASSADE PARIS (FRANCE)	3 274 282	3 420 632	3 420 632	3 420 632	13 536 178
00-11-9-851-00000		PERSONNEL DU MAE AMBASSADE MOSCOU (CEI)	2 036 624	2 050 831	2 050 831	2 050 831	8 189 117
00-11-9-852-00000		PERSONNEL DU MAE AMBASSADE BRUXELLES (BELGIQUE)	3 053 000	2 583 718	2 583 718	2 583 718	10 804 154
00-11-9-853-00000		PERSONNEL DU MAE AMBASSADE ROME (ITALIE)	1 986 000	1 809 136	1 809 136	1 809 136	7 413 408
00-11-9-854-00000		PERSONNEL DU MAE CONSULAT MARSEILLE (FRANCE)	1 740 274	1 854 066	1 854 066	1 854 066	7 302 472
00-11-9-856-00000		PERSONNEL DU MAE REPERMAD GENEVE (OIT)	4 475 000	4 534 361	4 534 361	4 534 361	18 078 083
00-11-9-857-00000		PERSONNEL DU MAE REPERMAD UNESCO PARIS (FRANCE)	2 043 000	2 356 436	2 356 436	2 356 436	9 112 308
00-11-9-858-00000		PERSONNEL DU MAE AMBASSADE LONDRES (ANGLETERRE)	2 024 000	2 364 098	2 364 098	2 364 098	9 116 294
00-11-9-859-00000		PERSONNEL DU MAE AMBASSADE BERLIN	1 926 000	1 991 570	1 991 570	1 991 570	7 900 710
00-11-9-860-00000		PERSONNEL DU MAE AMBASSADE ADDIS ABEBA (ETHIOPIE)	2 256 000	2 493 086	2 493 086	2 493 086	9 735 258
00-11-9-861-00000		PERSONNEL DU MAE AMBASSADE ILE MAURICE	2 500 000	2 375 484	2 375 484	2 375 484	9 626 452
00-11-9-862-00000		PERSONNEL DU MAE AMBASSADE ALGER (ALGERIE)	1 670 000	1 619 036	1 619 036	1 619 036	6 527 108
00-11-9-864-00000		PERSONNEL DU MAE AMBASSADE DAKAR (SENEGAL)	1 617 000	1 812 064	1 812 064	1 812 064	7 053 192
00-11-9-865-00000		PERSONNEL DU MAE AMBASSADE PRETORIA (AFRIQUE DU SUD)	2 013 000	2 435 087	2 435 087	2 435 087	9 318 261
00-11-9-866-00000		PERSONNEL DU MAE CONSULAT ILE DE LA REUNION	1 575 000	1 688 526	1 688 526	1 688 526	6 640 578
00-11-9-868-00000		PERSONNEL DU MAE CONSULAT CAPE TOWN (AFRIQUE DU SUD)	246 047	505 370	505 370	505 370	1 762 157
00-11-9-880-00000		PERSONNEL DU MAE AMBASSADE BEIJING (CHINE)	2 447 409	3 613 243	3 613 243	3 613 243	13 287 138
00-11-9-881-00000		PERSONNEL DU MAE AMBASSADE TOKYO (JAPON)	2 469 000	2 953 635	2 953 635	2 953 635	11 329 905
00-11-9-883-00000		PERSONNEL DU MAE AMBASSADE NEW DELHI (INDE)	1 586 200	1 576 371	1 576 371	1 576 371	6 315 313
00-11-9-884-00000		PERSONNEL DU MAE AMBASSADE RIYAD (ARABIE SAOUDITE)	1 922 562	3 214 113	3 214 113	3 214 113	11 564 901
00-11-9-890-00000		PERSONNEL DU MAE REPERMAD NEW YORK (O.N.U)	3 892 478	4 047 935	4 047 935	4 047 935	16 036 283
601	**Diplomatie et Coopération**		**8 450 898**	**0**	**0**	**0**	**8 450 898**
00	Budget Général		8 450 898	0	0	0	8 450 898
00-11-0-100-00000		SECRETARIAT GENERAL	1 038 000	0	0	0	1 038 000
00-11-0-D00-00000		DIRECTION GENERALE DES AFFAIRES POLITIQUES (DGAP)	25 000	0	0	0	25 000
00-11-0-D10-00000		DIRECTION DES RELATIONS MULTILATERALES (DRM)	21 200	0	0	0	21 200
00-11-0-D20-00000		DIRECTION DE L'INTEGRATION REGIONALE (DIR)	21 200	0	0	0	21 200

Prévision Depenses par service - En Milliers d'Ariary

Ministère/Institution-Mission-Programme			LFR 2021	LFI 2022	Prév 2023	Prév 2024	Total
	00-11-0-D30-00000	DIRECTION DES RELATIONS BILATERALES	21 200	0	0	0	21 200
	00-11-4-300-00000	AMBASSADE DE MADAGASCAR PARIS (FRANCE)	562 949	0	0	0	562 949
	00-11-4-301-00000	AMBASSADE DE MADAGASCAR MOSCOU (CEI)	479 928	0	0	0	479 928
	00-11-4-302-00000	AMBASSADE DE MADAGASCAR BRUXELLES (BELGIQUE)	205 230	0	0	0	205 230
	00-11-4-303-00000	AMBASSADE DE MADAGASCAR ROME (ITALIE)	220 948	0	0	0	220 948
	00-11-4-304-00000	AMBASSADE DE MADAGASCAR BERLIN (RFA)	308 969	0	0	0	308 969
	00-11-4-305-00000	AMBASSADE DE MADAGASCAR LONDRES (ANGLETERRE)	88 700	0	0	0	88 700
	00-11-4-400-00000	AMBASSADE DE MADAGASCAR WASHINGTON (USA)	192 337	0	0	0	192 337
	00-11-4-401-00000	AMBASSADE DE MADAGASCAR OTTAWA (CANADA)	204 887	0	0	0	204 887
	00-11-4-500-00000	AMBASSADE DE MADAGASCAR ADDIS ABEBA (ETHIOPIE)	109 149	0	0	0	109 149
	00-11-4-501-00000	AMBASSADE DE MADAGASCAR ILE MAURICE	142 184	0	0	0	142 184
	00-11-4-502-00000	AMBASSADE DE MADAGASCAR ALGER (ALGERIE)	92 750	0	0	0	92 750
	00-11-4-503-00000	AMBASSADE DE MADAGASCAR DAKAR (SENEGAL)	155 131	0	0	0	155 131
	00-11-4-504-00000	AMBASSADE DE MADAGASCAR PRETORIA (AFRIQUE DU SUD)	132 931	0	0	0	132 931
	00-11-4-600-00000	AMBASSADE DE MADAGASCAR BEIJING (CHINE)	191 672	0	0	0	191 672
	00-11-4-601-00000	AMBASSADE DE MADAGASCAR TOKYO (JAPON)	200 407	0	0	0	200 407
	00-11-4-603-00000	AMBASSADE DE MADAGASCAR NEW DELHI (INDE)	97 921	0	0	0	97 921
	00-11-4-604-00000	AMBASSADE DE MADAGASCAR RIYAD (ARABIE SAOUDITE)	125 636	0	0	0	125 636
	00-11-5-300-00000	CONSULAT DE MADAGASCAR MARSEILLE (FRANCE)	62 000	0	0	0	62 000
	00-11-5-500-00000	CONSUL ADJOINT AUPRES DU CONSULAT DE MADAGASCAR CAPE TOWN (AFRIQUE DU SUD)	26 000	0	0	0	26 000
	00-11-5-501-00000	CONSULAT DE MADAGASCAR ILE DE LA REUNION (FRANCE)	74 500	0	0	0	74 500
	00-11-6-111-00000	REPRESENTATION DE MADAGASCAR UNESCO PARIS (FRANCE)	192 902	0	0	0	192 902
	00-11-6-112-00000	REPRESENTATION PERMANENTE DE MADAGASCAR GENEVE(OIT)	103 100	0	0	0	103 100
	00-11-6-114-00000	REPRESENTATION PERMANENTE DE MADAGASCAR NEW YORK (ONU)	109 600	0	0	0	109 600
	00-11-T-100-BE002	AMBASSADE DE MADAGASCAR BRUXELLES (BELGIQUE)	96 800	0	0	0	96 800
	00-11-T-100-CA613	AMBASSADE DE MADAGASCAR OTTAWA (CANADA)	170 500	0	0	0	170 500
	00-11-T-100-CN010	AMBASSADE DE MADAGASCAR BEIJING (CHINE)	210 500	0	0	0	210 500
	00-11-T-100-DE030	AMBASSADE DE MADAGASCAR BERLIN (ALLEMAGNE)	152 566	0	0	0	152 566
	00-11-T-100-DZ021	AMBASSADE DE MADAGASCAR ALGER (ALGERIE)	58 000	0	0	0	58 000
	00-11-T-100-ET100	AMBASSADE DE MADAGASCAR ADDIS ABEBA (ETHIOPIE)	91 500	0	0	0	91 500
	00-11-T-100-FR075	AMBASSADE DE MADAGASCAR PARIS (FRANCE)	230 000	0	0	0	230 000
	00-11-T-100-GB020	AMBASSADE DE MADAGASCAR LONDRES (ANGLETERRE)	214 500	0	0	0	214 500
	00-11-T-100-IN011	AMBASSADE DE MADAGASCAR NEW DELHI (INDE)	65 700	0	0	0	65 700
	00-11-T-100-IT187	AMBASSADE DE MADAGASCAR ROME (ITALIE)	106 201	0	0	0	106 201
	00-11-T-100-JP003	AMBASSADE DE MADAGASCAR TOKYO (JAPON)	162 000	0	0	0	162 000
	00-11-T-100-MU001	AMBASSADE DE MADAGASCAR ILE MAURICE (MAURICE)	107 400	0	0	0	107 400
	00-11-T-100-RU045	AMBASSADE DE MADAGASCAR MOSCOU (RUSSIE)	104 500	0	0	0	104 500
	00-11-T-100-SA011	AMBASSADE DE MADAGASCAR RIYAD (ARABIE SAOUDITE)	74 000	0	0	0	74 000
	00-11-T-100-SN221	AMBASSADE DE MADAGASCAR DAKAR (SENEGAL)	85 000	0	0	0	85 000
	00-11-T-100-US360	AMBASSADE DE MADAGASCAR WASHINGTON (USA)	273 500	0	0	0	273 500
	00-11-T-100-ZA012	AMBASSADE DE MADAGASCAR PRETORIA (AFRIQUE DU SUD)	120 500	0	0	0	120 500
	00-11-T-101-FR075	SERVICE IMMEUBLE GENERAL FOY PARIS (AMBASSADE DE MADAGASCAR PARIS)	15 000	0	0	0	15 000
	00-11-T-200-FR013	CONSULAT DE MADAGASCAR MARSEILLE (FRANCE)	133 000	0	0	0	133 000
	00-11-T-200-FR974	CONSULAT DE MADAGASCAR ILE DE LA REUNION (FRANCE)	140 000	0	0	0	140 000
	00-11-T-200-ZA021	CONSULAT DE MADAGASCAR CAPE TOWN (AFRIQUE DU SUD)	25 000	0	0	0	25 000
	00-11-T-300-CH022	REPRESENTATION PERMANENTE DE MADAGASCAR GENEVE (OIT)	278 000	0	0	0	278 000
	00-11-T-300-FR075	REPRESENTATION PERMANENTE DE MADAGASCAR UNESCO PARIS (FRANCE)	145 800	0	0	0	145 800
	00-11-T-300-US518	REPRESENTATION PERMANENTE DE MADAGASCAR NEW YORK (ONU)	184 500	0	0	0	184 500
623	**Diplomatie politique et actions extérieures**		**0**	**14 537 248**	**19 645 424**	**23 785 079**	**57 967 751**
00	Budget Général		0	14 537 248	19 645 424	23 785 079	57 967 751
	00-11-0-100-00000	SECRETARIAT GENERAL	0	38 000	39 957	46 154	124 111
	00-11-0-1D0-00000	DIRECTION DES AFFAIRES FINANCIERES (DAF)	0	5 000 000	9 607 725	12 190 761	26 798 486
	00-11-0-D00-00000	DIRECTION GENERALE DES AFFAIRES POLITIQUES (DGAP)	0	25 600	26 918	31 092	83 610
	00-11-0-D10-00000	DIRECTION DES RELATIONS MULTILATERALES (DRM)	0	21 200	22 291	25 747	69 238
	00-11-0-D20-00000	DIRECTION DE L'INTEGRATION REGIONALE (DIR)	0	21 200	22 291	25 747	69 238

Prévision Depenses par service - En Milliers d'Ariary

Ministère/Institution-Mission-Programme		LFR 2021	LFI 2022	Prév 2023	Prév 2024	Total
00-11-0-D30-00000	DIRECTION DES RELATIONS BILATERALES	0	21 200	22 291	25 747	69 238
00-11-4-300-00000	AMBASSADE DE MADAGASCAR PARIS (FRANCE)	0	660 142	696 296	804 280	2 160 718
00-11-4-301-00000	AMBASSADE DE MADAGASCAR MOSCOU (CEI)	0	450 058	474 866	548 510	1 473 434
00-11-4-302-00000	AMBASSADE DE MADAGASCAR BRUXELLES (BELGIQUE)	0	203 998	214 910	248 235	667 143
00-11-4-303-00000	AMBASSADE DE MADAGASCAR ROME (ITALIE)	0	205 519	216 771	250 386	672 676
00-11-4-304-00000	AMBASSADE DE MADAGASCAR BERLIN (RFA)	0	309 269	326 054	376 619	1 011 942
00-11-4-305-00000	AMBASSADE DE MADAGASCAR LONDRES (ANGLETERRE)	0	89 700	94 313	108 937	292 950
00-11-4-400-00000	AMBASSADE DE MADAGASCAR WASHINGTON (USA)	0	216 087	227 790	263 115	706 992
00-11-4-401-00000	AMBASSADE DE MADAGASCAR OTTAWA (CANADA)	0	117 292	123 425	142 563	383 280
00-11-4-500-00000	AMBASSADE DE MADAGASCAR ADDIS ABEBA (ETHIOPIE)	0	110 156	115 916	133 890	359 962
00-11-4-501-00000	AMBASSADE DE MADAGASCAR ILE MAURICE	0	171 980	181 104	209 185	562 269
00-11-4-502-00000	AMBASSADE DE MADAGASCAR ALGER (ALGERIE)	0	89 750	94 397	109 035	293 182
00-11-4-503-00000	AMBASSADE DE MADAGASCAR DAKAR (SENEGAL)	0	151 351	159 335	184 042	494 728
00-11-4-504-00000	AMBASSADE DE MADAGASCAR PRETORIA (AFRIQUE DU SUD)	0	133 744	140 902	162 753	437 399
00-11-4-600-00000	AMBASSADE DE MADAGASCAR BEIJING (CHINE)	0	189 507	199 621	230 574	619 702
00-11-4-601-00000	AMBASSADE DE MADAGASCAR TOKYO (JAPON)	0	227 000	239 307	276 417	742 724
00-11-4-603-00000	AMBASSADE DE MADAGASCAR NEW DELHI (INDE)	0	94 508	99 517	114 951	308 976
00-11-4-604-00000	AMBASSADE DE MADAGASCAR RIYAD (ARABIE SAOUDITE)	0	170 144	179 327	207 134	556 605
00-11-5-300-00000	CONSULAT DE MADAGASCAR MARSEILLE (FRANCE)	0	62 000	65 190	75 297	202 487
00-11-5-500-00000	CONSUL ADJOINT AUPRES DU CONSULAT DE MADAGASCAR CAPE TOWN (AFRIQUE DU SUD)	0	21 000	22 081	25 505	68 586
00-11-5-501-00000	CONSULAT DE MADAGASCAR ILE DE LA REUNION (FRANCE)	0	97 341	102 448	118 334	318 123
00-11-6-111-00000	REPRESENTATION DE MADAGASCAR UNESCO PARIS (FRANCE)	0	185 747	195 739	226 094	607 580
00-11-6-112-00000	REPRESENTATION PERMANENTE DE MADAGASCAR GENEVE(OIT)	0	99 100	104 200	120 356	323 656
00-11-6-114-00000	REPRESENTATION PERMANENTE DE MADAGASCAR NEW YORK (ONU)	0	115 100	121 023	139 788	375 911
00-11-T-100-BE002	AMBASSADE DE MADAGASCAR BRUXELLES (BELGIQUE)	0	126 646	133 167	153 818	413 631
00-11-T-100-CA613	AMBASSADE DE MADAGASCAR OTTAWA (CANADA)	0	179 492	188 736	218 006	586 234
00-11-T-100-CN010	AMBASSADE DE MADAGASCAR BEIJING (CHINE)	0	598 341	629 163	726 735	1 954 239
00-11-T-100-DE030	AMBASSADE DE MADAGASCAR BERLIN (ALLEMAGNE)	0	115 401	121 344	140 161	376 906
00-11-T-100-DZ021	AMBASSADE DE MADAGASCAR ALGER (ALGERIE)	0	63 585	66 857	77 226	207 668
00-11-T-100-ET100	AMBASSADE DE MADAGASCAR ADDIS ABEBA (ETHIOPIE)	0	117 635	123 691	142 873	384 199
00-11-T-100-FR075	AMBASSADE DE MADAGASCAR PARIS (FRANCE)	0	375 889	395 252	456 546	1 227 687
00-11-T-100-GB020	AMBASSADE DE MADAGASCAR LONDRES (ANGLETERRE)	0	486 051	511 089	590 350	1 587 490
00-11-T-100-IN011	AMBASSADE DE MADAGASCAR NEW DELHI (INDE)	0	149 021	156 696	180 996	486 713
00-11-T-100-IT187	AMBASSADE DE MADAGASCAR ROME (ITALIE)	0	127 739	134 316	155 147	417 202
00-11-T-100-JP003	AMBASSADE DE MADAGASCAR TOKYO (JAPON)	0	170 720	179 512	207 351	557 583
00-11-T-100-MU001	AMBASSADE DE MADAGASCAR ILE MAURICE (MAURICE)	0	129 163	135 815	156 877	421 855
00-11-T-100-RU045	AMBASSADE DE MADAGASCAR MOSCOU (RUSSIE)	0	327 886	344 775	398 242	1 070 903
00-11-T-100-SA011	AMBASSADE DE MADAGASCAR RIYAD (ARABIE SAOUDITE)	0	126 219	132 720	153 303	412 242
00-11-T-100-SN221	AMBASSADE DE MADAGASCAR DAKAR (SENEGAL)	0	158 203	166 348	192 147	516 698
00-11-T-100-US360	AMBASSADE DE MADAGASCAR WASHINGTON (USA)	0	379 520	399 070	460 958	1 239 548
00-11-T-100-ZA012	AMBASSADE DE MADAGASCAR PRETORIA (AFRIQUE DU SUD)	0	138 959	146 115	168 776	453 850
00-11-T-101-FR075	SERVICE IMMEUBLE GENERAL FOY PARIS (AMBASSADE DE MADAGASCAR PARIS)	0	15 084	15 859	18 319	49 262
00-11-T-200-FR013	CONSULAT DE MADAGASCAR MARSEILLE (FRANCE)	0	181 471	190 818	220 410	592 699
00-11-T-200-FR974	CONSULAT DE MADAGASCAR ILE DE LA REUNION (FRANCE)	0	197 212	207 368	239 528	644 108
00-11-T-200-ZA021	CONSULAT DE MADAGASCAR CAPE TOWN (AFRIQUE DU SUD)	0	26 876	28 259	32 642	87 777
00-11-T-300-CH022	REPRESENTATION PERMANENTE DE MADAGASCAR GENEVE (OIT)	0	382 943	402 671	465 118	1 250 732
00-11-T-300-FR075	REPRESENTATION PERMANENTE DE MADAGASCAR UNESCO PARIS (FRANCE)	0	236 926	249 128	287 764	773 818
00-11-T-300-US518	REPRESENTATION PERMANENTE DE MADAGASCAR NEW YORK (ONU)	0	428 573	450 650	520 538	1 399 761

Prévision Depenses par service - En Milliers d'Ariary

Ministère/Institution-Mission-Programme			LFR 2021	LFI 2022	Prév 2023	Prév 2024	Total
16	**MINISTÈRE DE LA JUSTICE**		**201 505 785**	**178 353 764**	**199 786 555**	**221 920 769**	**801 566 873**
160	**JUSTICE**		**201 505 785**	**178 353 764**	**199 786 555**	**221 920 769**	**801 566 873**
012	**Administration et Coordination**		**132 465 162**	**139 533 501**	**150 412 476**	**162 729 312**	**585 140 451**
00	Budget Général		132 465 162	139 533 501	150 412 476	162 729 312	585 140 451
	00-16-0-000-00000	CABINET	310 700	343 900	361 305	417 322	1 433 227
	00-16-0-020-00000	PERSONNE RESPONSABLE DES MARCHES PUBLICS	163 730	399 730	420 233	485 399	1 469 092
	00-16-0-100-00000	SECRETARIAT GENERAL	4 333 448	7 084 448	7 888 419	4 355 113	23 661 428
	00-16-0-400-00000	DIRECTION GENERALE DES PROGRAMMES ET DES RESSOURCES	6 576 000	7 380 740	8 479 375	3 122 138	25 558 253
	00-16-0-410-00000	DIRECTION DES AFFAIRES FINANCIERES ET PATRIMONIALES	1 064 182	1 974 682	2 070 221	2 390 988	7 500 073
	00-16-0-414-00000	SERVICE DE LA GESTION DU PATRIMOINE IMMOBILIER	35 910	35 910	37 758	43 613	153 191
	00-16-0-417-00000	SERVICE FINANCIER DES FRAIS DE JUSTICE PENALE ET ASSIMILES	46 550	36 550	38 431	44 390	165 921
	00-16-0-420-00000	DIRECTION DES PROGRAMMES ET DU SUIVI - EVALUATION	66 800	66 800	70 045	80 898	284 543
	00-16-0-450-00000	DIRECTION DES RESSOURCES HUMAINES	4 340 215	5 784 015	6 107 054	7 054 157	23 285 441
	00-16-0-470-00000	DIRECTION DES SYSTÈMES D'INFORMATION ET DE LA COMMUNICATION	156 200	440 200	462 633	534 366	1 593 399
	00-16-9-110-00000	PERSONNEL JUSTICE CENTRAL	115 371 427	115 986 526	124 477 002	144 200 928	500 035 883
111	**Administration judiciaire**		**11 581 037**	**16 662 535**	**26 113 675**	**32 328 361**	**86 685 608**
00	Budget Général		11 492 812	16 555 935	26 007 075	32 221 761	86 277 583
	00-16-0-030-00000	COUR SUPREME ANTANANARIVO	105 743	89 900	94 156	108 739	398 538
	00-16-0-032-00000	CONSEIL DE L'ETAT ANTANANARIVO	70 300	79 300	83 010	95 866	328 476
	00-16-0-033-00000	COUR DE CASSATION ANTANANARIVO	84 200	92 200	96 460	111 398	384 258
	00-16-0-300-00000	DIRECTION GENERALE DES AFFAIRES JUDICIAIRES, DES ETUDES ET DES REFORMES	2 555 476	2 593 437	2 639 860	3 045 223	10 833 996
	00-16-0-310-00000	DIRECTION DE L'ADMINISTRATION DES JURIDICTIONS	5 153 046	10 097 750	19 317 967	24 499 924	59 068 687
	00-16-0-370-00000	DIRECTION DES DROITS HUMAINS ET DES RELATIONS INTERNATIONALES	56 535	56 535	59 292	68 481	240 843
	00-16-0-380-00000	DIRECTION DES GREFFES JUDICIAIRES	60 665	60 665	63 600	73 456	258 386
	00-16-0-390-00000	DIRECTION DES ÉTUDES ET DES RÉFORMES LÉGISLATIVES	83 400	82 400	86 399	99 787	351 986
	00-16-1-040-10101	COUR D'APPEL ANTANANARIVO	116 488	131 488	137 805	159 155	544 936
	00-16-1-040-20101	COUR D'APPEL ANTSIRANANA	103 293	103 293	108 257	125 029	439 872
	00-16-1-040-30101	COUR D'APPEL FIANARANTSOA	124 293	94 293	98 793	114 098	431 477
	00-16-1-040-40101	COUR D'APPEL MAHAJANGA	99 493	108 801	114 048	131 719	454 061
	00-16-1-040-50101	COUR D'APPEL TOAMASINA	93 548	93 548	98 061	113 255	398 412
	00-16-1-040-60101	COUR D'APPEL TOLIARA	114 398	111 398	116 840	134 946	477 582
	00-16-1-060-10101	TRIBUNAL ADMINISTRATIF ANTANANARIVO	49 800	49 800	52 054	60 111	211 765
	00-16-1-060-20101	TRIBUNAL ADMINISTRATIF ANTSIRANANA	39 772	43 200	45 151	52 141	180 264
	00-16-1-060-30101	TRIBUNAL ADMINISTRATIF FIANARANTSOA	39 791	42 791	44 769	51 702	179 053
	00-16-1-060-40101	TRIBUNAL ADMINISTRATIF MAHAJANGA	51 641	49 641	51 971	60 021	213 274
	00-16-1-060-50101	TRIBUNAL ADMIINISTRATIF TOAMASINA	60 644	59 050	61 820	71 395	252 909
	00-16-1-060-60101	TRIBUNAL ADMINISTRATIF TOLIARA	42 641	43 641	45 663	52 735	184 680
	00-16-3-050-10101	TRIBUNAL PREMIERE INSTANCE ANTANANARIVO	101 328	152 528	160 075	184 883	598 814
	00-16-3-050-10301	TRIBUNAL PREMIERE INSTANCE ANTANANARIVO AVARADRANO	25 900	25 900	27 068	31 258	110 126
	00-16-3-050-10402	TRIBUNAL PREMIERE INSTANCE AMBATOLAMPY	57 403	56 572	59 303	68 493	241 771
	00-16-3-050-10803	TRIBUNAL PREMIERE INSTANCE ANKAZOBE	53 292	53 292	55 855	64 510	226 949
	00-16-3-050-11001	TRIBUNAL PREMIERE INSTANCE ANTSIRABE	78 818	89 818	94 220	108 823	371 679
	00-16-3-050-11212	TRIBUNAL PREMIERE INSTANCE ARIVONIMAMO	49 970	49 970	52 318	60 424	212 682
	00-16-3-050-11707	TRIBUNAL PREMIERE INSTANCE MIARINARIVO	53 870	53 870	56 419	65 162	229 321
	00-16-3-050-11917	TRIBUNAL PREMIERE INSTANCE TSIROANOMANDIDY	45 892	45 892	48 073	55 524	195 381
	00-16-3-050-20101	TRIBUNAL PREMIERE INSTANCE ANTSIRANANA	80 148	91 148	95 573	110 384	377 253
	00-16-3-050-20302	TRIBUNAL PREMIERE INSTANCE AMBANJA	50 570	50 570	52 949	61 153	215 242
	00-16-3-050-20606	TRIBUNAL PREMIERE INSTANCE ANTALAHA	66 275	62 692	65 738	75 925	270 630
	00-16-3-050-20705	TRIBUNAL PREMIERE INSTANCE NOSY BE	49 174	49 174	51 568	59 561	209 477
	00-16-3-050-30101	TRIBUNAL PREMIERE INSTANCE FIANARANTSOA	80 608	90 608	95 008	109 730	375 954
	00-16-3-050-30606	TRIBUNAL PREMIERE INSTANCE AMBOSITRA	53 920	50 320	52 690	60 852	217 782
	00-16-3-050-30914	TRIBUNAL PREMIERE INSTANCE FARAFANGANA	57 092	57 092	59 849	69 125	243 158
	00-16-3-050-31007	TRIBUNAL PREMIERE INSTANCE IKONGO	42 992	42 992	45 023	51 999	183 006
	00-16-3-050-31307	TRIBUNAL PREMIERE INSTANCE IHOSY	57 870	57 870	60 625	70 020	246 385
	00-16-3-050-31623	TRIBUNAL PREMIERE INSTANCE MANAKARA	50 870	50 870	53 264	61 518	216 522
	00-16-3-050-31715	TRIBUNAL PREMIERE INSTANCE MANANJARY	59 392	59 392	62 267	71 918	252 969
	00-16-3-050-32024	TRIBUNAL PREMIERE INSTANCE VANGAINDRANO	31 840	31 840	33 387	38 560	135 627
	00-16-3-050-40101	TRIBUNAL PREMIERE INSTANCE MAHAJANGA	85 568	95 568	100 180	115 702	397 018
	00-16-3-050-40504	TRIBUNAL PREMIERE INSTANCE ANALALAVA	44 192	44 192	46 285	53 456	188 125

Prévision Depenses par service - En Milliers d'Ariary

Ministère/Institution-Mission-Programme			LFR 2021	LFI 2022	Prév 2023	Prév 2024	Total
	00-16-3-050-40711	TRIBUNAL PREMIERE INSTANCE ANTSOHIHY	43 049	44 492	46 602	53 820	187 963
	00-16-3-050-41210	TRIBUNAL PREMIERE INSTANCE MAEVATANANA	55 652	55 109	57 676	66 611	235 048
	00-16-3-050-41312	TRIBUNAL PREMIERE INSTANCE MAINTIRANO	56 920	56 920	59 651	68 894	242 385
	00-16-3-050-41405	TRIBUNAL PREMIERE INSTANCE MAMPIKONY	42 292	42 292	44 288	51 148	180 020
	00-16-3-050-41518	TRIBUNAL PREMIERE INSTANCE MANDRITSARA	42 392	42 392	44 393	51 270	180 447
	00-16-3-050-41910	TRIBUNAL PREMIERE INSTANCE BORIZINY	43 770	43 770	45 799	52 894	186 233
	00-16-3-050-50101	TRIBUNAL PREMIERE INSTANCE TOAMASINA	87 758	90 125	94 453	109 088	381 424
	00-16-3-050-50302	TRIBUNAL PREMIERE INSTANCE AMBATONDRAZAKA	56 206	54 272	56 884	65 701	233 063
	00-16-3-050-50905	TRIBUNAL PREMIERE INSTANCE FENERIVE-EST	41 940	41 940	44 006	50 827	178 713
	00-16-3-050-51206	TRIBUNAL PREMIERE INSTANCE MAROANTSETRA	45 592	45 592	47 756	55 157	194 097
	00-16-3-050-51417	TRIBUNAL PREMIERE INSTANCE MORAMANGA	45 192	45 192	47 336	54 670	192 390
	00-16-3-050-51716	TRIBUNAL PREMIERE INSTANCE VATOMANDRY	44 192	44 192	46 286	53 455	188 125
	00-16-3-050-60101	TRIBUNAL PREMIERE INSTANCE TOLIARA	76 798	84 198	88 238	101 909	351 143
	00-16-3-050-60406	TRIBUNAL PREMIERE INSTANCE AMBOVOMBE	52 892	52 892	55 434	64 023	225 241
	00-16-3-050-60502	TRIBUNAL PREMIERE INSTANCE AMPANIHY	61 020	57 420	60 156	69 476	248 072
	00-16-3-050-60602	TRIBUNAL PREMIERE INSTANCE ANKAZOABO	52 520	48 920	51 095	59 003	211 538
	00-16-3-050-61308	TRIBUNAL PREMIERE INSTANCE BETROKA	49 392	49 392	51 754	59 772	210 310
	00-16-3-050-61424	TRIBUNAL PREMIERE INSTANCE TOLAGNARO	53 092	53 092	55 645	64 266	226 095
	00-16-3-050-61713	TRIBUNAL PREMIERE INSTANCE MIANDRIVAZO	50 470	50 470	52 844	61 032	214 816
	00-16-3-050-61806	TRIBUNAL PREMIERE INSTANCE MOROMBE	47 670	47 670	49 853	57 573	202 766
	00-16-3-050-61905	TRIBUNAL PREMIERE INSTANCE MORONDAVA	61 852	60 292	63 213	73 011	258 368
02	Compte particulier du Trésor		88 225	106 600	106 600	106 600	408 025
	02-16-1-040-10101	COUR D'APPEL ANTANANARIVO	7 350	7 350	7 350	7 350	29 400
	02-16-1-040-20101	COUR D'APPEL ANTSIRANANA	3 640	3 640	3 640	3 640	14 560
	02-16-1-040-30101	COUR D'APPEL FIANARANTSOA	3 640	3 640	3 640	3 640	14 560
	02-16-1-040-40101	COUR D'APPEL MAHAJANGA	3 640	3 640	3 640	3 640	14 560
	02-16-1-040-50101	COUR D'APPEL TOAMASINA	3 640	3 640	3 640	3 640	14 560
	02-16-1-040-60101	COUR D'APPEL TOLIARA	3 640	3 640	3 640	3 640	14 560
	02-16-3-050-10101	TRIBUNAL PREMIERE INSTANCE ANTANANARIVO	14 500	14 500	14 500	14 500	58 000
	02-16-3-050-10301	TRIBUNAL PREMIERE INSTANCE ANTANANARIVO AVARADRANO	0	2 625	2 625	2 625	7 875
	02-16-3-050-10803	TRIBUNAL PREMIERE INSTANCE ANKAZOBE	2 625	2 625	2 625	2 625	10 500
	02-16-3-050-11001	TRIBUNAL PREMIERE INSTANCE ANTSIRABE	11 600	11 600	11 600	11 600	46 400
	02-16-3-050-11707	TRIBUNAL PREMIERE INSTANCE MIARINARIVO	2 625	2 625	2 625	2 625	10 500
	02-16-3-050-11917	TRIBUNAL PREMIERE INSTANCE TSIROANOMANDIDY	0	2 625	2 625	2 625	7 875
	02-16-3-050-20101	TRIBUNAL PREMIERE INSTANCE ANTSIRANANA	3 640	3 640	3 640	3 640	14 560
	02-16-3-050-20606	TRIBUNAL PREMIERE INSTANCE ANTALAHA	0	2 625	2 625	2 625	7 875
	02-16-3-050-20705	TRIBUNAL PREMIERE INSTANCE NOSY BE	2 625	2 625	2 625	2 625	10 500
	02-16-3-050-30101	TRIBUNAL PREMIERE INSTANCE FIANARANTSOA	3 640	3 640	3 640	3 640	14 560
	02-16-3-050-30606	TRIBUNAL PREMIERE INSTANCE AMBOSITRA	2 625	2 625	2 625	2 625	10 500
	02-16-3-050-31623	TRIBUNAL PREMIERE INSTANCE MANAKARA	0	2 625	2 625	2 625	7 875
	02-16-3-050-40711	TRIBUNAL PREMIERE INSTANCE ANTSOHIHY	0	2 625	2 625	2 625	7 875
	02-16-3-050-41210	TRIBUNAL PREMIERE INSTANCE MAEVATANANA	2 625	2 625	2 625	2 625	10 500
	02-16-3-050-50302	TRIBUNAL PREMIERE INSTANCE AMBATONDRAZAKA	2 625	2 625	2 625	2 625	10 500
	02-16-3-050-50905	TRIBUNAL PREMIERE INSTANCE FENERIVE-EST	0	2 625	2 625	2 625	7 875
	02-16-3-050-61424	TRIBUNAL PREMIERE INSTANCE TOLAGNARO	2 625	2 625	2 625	2 625	10 500
	02-16-3-050-61905	TRIBUNAL PREMIERE INSTANCE MORONDAVA	0	2 625	2 625	2 625	7 875
	02-16-4-401-40101	TRIBUNAL PREMIERE INSTANCE MAHAJANGA	3 640	3 640	3 640	3 640	14 560
	02-16-4-501-50101	TRIBUNAL PREMIERE INSTANCE TOAMASINA	3 640	3 640	3 640	3 640	14 560
	02-16-4-601-60101	TRIBUNAL PREMIERE INSTANCE TOLIARA	3 640	3 640	3 640	3 640	14 560
112	**Administration pénitentiaire**		**52 959 739**	**16 495 478**	**17 299 893**	**19 980 754**	**106 735 864**
00	Budget Général		52 959 739	16 495 478	17 299 893	19 980 754	106 735 864
	00-16-0-500-00000	DIRECTION GENERALE DE L'ADMINISTRATION PENITENTIAIRE	10 669 655	2 033 984	2 137 904	2 469 417	17 310 960
	00-16-0-510-00000	DIRECTION DE L'ADMINISTRATION PENITENTIAIRE	914 968	764 188	764 579	881 348	3 325 083
	00-16-0-517-00000	SERVICE DU PERSONNEL PENITENTIAIRE	28 580	28 580	29 920	34 553	121 633
	00-16-0-518-00000	SERVICE FINANCIER ET LOGISTIQUE PENITENTIAIRE	205 242	266 042	279 204	322 479	1 072 967
	00-16-0-520-00000	DIRECTION DE L'HUMANISATION DE LA DETENTION ET DE LA PREPARATION A LA REINSERTION SOCIALE	33 006 815	491 504	516 641	596 762	34 611 722
	00-16-0-530-00000	DIRECTION DE LA SECURITE DES ETABLISSEMENTS PENITENTIAIRES	102 004	102 004	107 080	123 680	434 768
	00-16-0-540-00000	DIRECTION DES REFORMES PENITENTIAIRES	74 760	74 760	78 433	90 591	318 544
	00-16-0-541-00000	SERVICE DE LA REFORME PENITENTIAIRE	54 884	95 084	99 868	115 349	365 185

Prévision Depenses par service - En Milliers d'Ariary

Ministère/Institution-Mission-Programme				LFR 2021	LFI 2022	Prév 2023	Prév 2024	Total
		00-16-0-550-00000	DIRECTION DES PROGRAMMES ET DES RESSOURCES PENITENTIAIRES	1 165 224	1 430 024	1 502 722	1 735 725	5 833 695
		00-16-2-550-10101	DIRECTION REGIONALE DE L'ADMINISTRATION PENITENTIAIRE ANALAMANGA	974 724	1 541 864	1 621 103	1 872 500	6 010 191
		00-16-2-550-11001	DIRECTION REGIONALE DE L'ADMINISTRATION PENITENTIAIRE VAKINANKARATRA	317 341	494 841	520 153	600 814	1 933 149
		00-16-2-550-11707	DIRECTION REGIONALE DE L'ADMINISTRATION PENITENTIAIRE ITASY	225 384	353 384	371 430	429 027	1 379 225
		00-16-2-550-11917	DIRECTION REGIONALE DE L'ADMINISTRATION PENITENTIAIRE BONGOLAVA	129 713	252 613	265 566	306 749	954 641
		00-16-2-550-20101	DIRECTION REGIONALE DE L'ADMINISTRATION PENITENTIAIRE DIANA	427 080	650 080	683 387	789 365	2 549 912
		00-16-2-550-20824	DIRECTION REGIONALE DE L'ADMINISTRATION PENITENTIAIRE SAVA	563 950	783 750	823 947	951 721	3 123 368
		00-16-2-550-30101	DIRECTION REGIONALE DE L'ADMINISTRATION PENITENTIAIRE HAUTE MATSIATRA	251 244	382 224	401 732	464 030	1 499 230
		00-16-2-550-30606	DIRECTION REGIONALE DE L'ADMINISTRATION PENITENTIAIRE AMORON'I MANIA	128 931	244 431	256 865	296 695	926 922
		00-16-2-550-30914	DIRECTION REGIONALE DE L'ADMINISTRATION PENITENTIAIRE ATSIMO ATSINANANA	199 446	342 246	359 719	415 500	1 316 911
		00-16-2-550-31307	DIRECTION REGIONALE DE L'ADMINISTRATION PENITENTIAIRE IHOROMBE	122 232	247 132	259 804	300 093	929 261
		00-16-2-550-31623	DIRECTION REGIONALE DE L'ADMINISTRATION PENITENTIAIRE VATOVAVY FITOVINANY	344 805	602 018	632 875	731 015	2 310 713
		00-16-2-550-40101	DIRECTION REGIONALE DE L'ADMINISTRATION PENITENTIAIRE BOENY	435 018	664 018	698 049	806 295	2 603 380
		00-16-2-550-40711	DIRECTION REGIONALE DE L'ADMINISTRATION PENITENTIAIRE SOFIA	389 008	621 426	653 281	754 587	2 418 302
		00-16-2-550-41210	DIRECTION REGIONALE DE L'ADMINISTRATION PENITENTIAIRE BETSIBOKA	110 696	236 419	248 537	287 080	882 732
		00-16-2-550-41312	DIRECTION REGIONALE DE L'ADMINISTRATION PENITENTIAIRE MELAKY	168 644	263 462	276 877	319 810	1 028 793
		00-16-2-550-50101	DIRECTION REGIONALE DE L'ADMINISTRATION PENITENTIAIRE ATSINANANA	409 908	621 908	653 766	755 148	2 440 730
		00-16-2-550-50302	DIRECTION REGIONALE DE L'ADMINISTRATION PENITENTIAIRE ALAOTRA-MANGORO	341 796	512 901	539 166	622 775	2 016 638
		00-16-2-550-50905	DIRECTION REGIONALE DE L'ADMINISTRATION PENITENTIAIRE ANALANJIROFO	287 234	473 264	497 532	574 686	1 832 716
		00-16-2-550-60101	DIRECTION REGIONALE DE L'ADMINISTRATION PENITENTIAIRE ATSIMO ANDREFANA	322 050	538 050	565 589	653 295	2 078 984
		00-16-2-550-60406	DIRECTION REGIONALE DE L'ADMINISTRATION PENITENTIAIRE ANDROY	112 622	437 610	460 095	531 446	1 541 773
		00-16-2-550-61424	DIRECTION REGIONALE DE L'ADMINISTRATION PENITENTIAIRE ANOSY	230 548	552 266	580 560	670 588	2 033 962
		00-16-2-550-61905	DIRECTION REGIONALE DE L'ADMINISTRATION PENITENTIAIRE MENABE	245 233	393 401	413 509	477 631	1 529 774
127	**Promotion de l'integrité**			**467 770**	**430 310**	**450 900**	**520 750**	**1 869 730**
	00	Budget Général		453 210	430 310	450 900	520 750	1 855 170
		00-16-0-050-00000	CHAÎNE SPECIALE DE LUTTE CONTRE LE TRAFIC DE BOIS DE ROSE ET/OU DE BOIS D'EBENE	89 420	57 620	60 259	69 587	276 886
		00-16-0-200-00000	BUREAU DE COORDINATION DU CONTRÔLE DES JURIDICTIONS ET DES ETABLISSEMENTS PENITENTIAIRES	151 900	201 900	211 995	244 857	810 652
		00-16-0-210-00000	DIRECTION DE LA PROMOTION DE L'INTEGRITE	83 930	64 930	67 602	78 054	294 516
		00-16-0-220-00000	DIRECTION DE L'INSPECTION DES JURIDICTIONS	63 930	52 930	55 522	64 126	236 508
		00-16-0-230-00000	DIRECTION DE L'INSPECTION PENITENTIAIRE	64 030	52 930	55 522	64 126	236 608
	02	Compte particulier du Trésor		14 560	0	0	0	14 560
		02-16-0-040-00000	DIRECTION DE LA COORDINATION NATIONALE DES POLES ANTI-CORRUPTION	14 560	0	0	0	14 560
132	**Contrôle externe des Finances Publiques**			**648 219**	**793 171**	**832 218**	**961 197**	**3 234 805**
	00	Budget Général		648 219	793 171	832 218	961 197	3 234 805
		00-16-0-001-00000	COMMISSION DE CONTRÔLE DU FINANCEMENT DE LA VIE POLITIQUE (CCFVP)	127 642	107 800	113 242	130 798	479 482
		00-16-0-031-00000	COUR DES COMPTES ANTANANARIVO	207 656	362 238	380 517	439 513	1 389 924
		00-16-1-070-10101	TRIBUNAL FINANCIER ANTANANARIVO	53 200	56 200	58 768	67 866	236 034
		00-16-1-070-20101	TRIBUNAL FINANCIER ANTSIRANANA	53 862	57 074	59 815	69 082	239 833
		00-16-1-070-30101	TRIBUNAL FINANCIER FIANARANTSOA	54 297	54 297	56 897	65 711	231 202
		00-16-1-070-40101	TRIBUNAL FINANCIER MAHAJANGA	50 562	50 562	52 968	61 172	215 264
		00-16-1-070-50101	TRIBUNAL FINANCIER TOAMASINA	54 700	54 700	57 319	66 200	232 919
		00-16-1-070-60101	TRIBUNAL FINANCIER TOLIARA	46 300	50 300	52 692	60 855	210 147
140	**Répression des actes de corruption**			**3 383 858**	**4 438 769**	**4 677 393**	**5 400 395**	**17 900 415**
	00	Budget Général		3 383 858	4 424 209	4 662 833	5 385 835	17 856 735
		00-16-0-900-00000	DIRECTION DE COORDINATION NATIONALE DES POLES ANTI-CORRUPTION	2 775 256	3 697 000	3 900 876	4 505 840	14 878 972
		00-16-0-910-00000	DIRECTION ADMINISTRATIVE ET FINANCIERE	451 602	545 209	570 583	658 943	2 226 337
		00-16-0-920-00000	DIRECTION DU SYSTEM D'INFORMATION ET SUIVI-EVALUATION	157 000	182 000	191 374	221 052	751 426
	02	Compte particulier du Trésor		0	14 560	14 560	14 560	43 680
		02-16-0-900-00000	Direction de Coordination Nationale des Poles Anti-Corruption	0	14 560	14 560	14 560	43 680

Prévision Depenses par service - En Milliers d'Ariary

Ministère/Institution-Mission-Programme			LFR 2021	LFI 2022	Prév 2023	Prév 2024	Total
14	**MINISTÈRE DE L'INTÉRIEUR ET DE LA DÉCENTRALISATION**		**360 412 400**	**463 426 576**	**618 941 550**	**675 350 595**	**2 118 131 121**
142	**ADMINISTRATION DU TERRITOIRE ET DECENTRALISATION**		**360 412 400**	**463 426 576**	**618 941 550**	**675 350 595**	**2 118 131 121**
063	**Administration et Coordination**		**46 889 213**	**79 596 108**	**110 218 888**	**131 167 511**	**367 871 720**
00	Budget Général		46 889 213	79 596 108	110 218 888	131 167 511	367 871 720
00-14-0-000-00000		CABINET	63 612	71 829	75 570	87 289	298 300
00-14-0-010-00000		PERSONNE RESPONSABLE DES MARCHES PUBLICS (PRMP)	51 430	61 010	64 167	74 117	250 724
00-14-0-011-00000		UNITE DE GESTION DE LA PASSATION DE MARCHE (UGPM)	0	4 000	4 206	4 858	13 064
00-14-0-030-00000		DIRECTION DE LA COMMUNICATION	40 361	55 594	58 455	67 520	221 930
00-14-0-031-00000		SERVICE DE LA COMMUNICATION INTERNE	0	4 000	4 206	4 858	13 064
00-14-0-032-00000		SERVICE DE LA COMMUNICATION EXTERNE	0	4 000	4 206	4 858	13 064
00-14-0-070-00000		CELLULE ANTI-CORRUPTION	32 370	44 180	46 454	53 658	176 662
00-14-0-081-00000		SERVICE DES ETUDES ET PROSPECTIVES	0	4 000	4 206	4 858	13 064
00-14-0-082-00000		SERVICE DE LA GESTION ET DE L'EXPLOITATION DES BASES DE DONNEES	0	4 000	4 206	4 858	13 064
00-14-0-100-00000		SECRETARIAT GENERAL (SG)	58 296	68 171	71 680	82 796	280 943
00-14-0-101-00000		CELLULE ENVIRONNEMENTALE	0	4 000	4 206	4 858	13 064
00-14-0-400-00000		DIRECTION GENERALE DE L'INTERIEUR	85 600	103 020	108 326	125 125	422 071
00-14-0-410-00000		DIRECTION DES AFFAIRES FINANCIERES	5 629 973	10 627 523	14 773 278	15 234 382	46 265 156
00-14-0-411-00000		SERVICE DE LA GESTION FINANCIERE DE L'INTERIEUR	34 880	25 343 300	48 666 986	61 746 801	135 791 967
00-14-0-412-00000		SERVICE DE LA GESTION FINANCIERE DE LA DECENTRALISATION	33 260	34 360	36 128	41 732	145 480
00-14-0-413-00000		SERVICE DE LA PROGRAMMATION BUDGETAIRE	48 198	52 810	55 528	64 141	220 677
00-14-0-414-00000		SERVICE CENTRAL DE LA LOGISTIQUE	64 010	0	0	0	64 010
00-14-0-420-00000		DIRECTION DES RESSOURCES HUMAINES	379 676	387 724	391 086	450 966	1 609 452
00-14-0-421-00000		SERVICE DU PERSONNEL DE L'INTERIEUR	0	4 000	4 206	4 858	13 064
00-14-0-422-00000		SERVICE DU PERSONNEL DE LA DECENTRALISATION	0	4 000	4 206	4 858	13 064
00-14-0-423-00000		SERVICE DU RECRUTEMENT ET DES AFFAIRES DISCIPLINAIRES	0	4 000	4 206	4 858	13 064
00-14-0-424-00000		SERVICE DES AFFAIRES SOCIALES	0	4 000	4 206	4 858	13 064
00-14-0-425-00000		SERVICE MEDICAL	0	4 000	4 206	4 858	13 064
00-14-0-426-00000		SERVICE DE LA FORMATION ET DU PERFECTIONNEMENT	0	4 000	4 206	4 858	13 064
00-14-0-440-00000		DIRECTION D'APPUI TECHNIQUE ,DE LA LOGISTIQUE ET DU PATRIMOINE	0	80 500	84 644	97 771	262 915
00-14-0-441-00000		SERVICE DES ETUDES , DU SUIVI ET DU CONTRÔLE TECHNIQUES	0	4 000	4 206	4 858	13 064
00-14-0-442-00000		SERVICE CENTRAL DE LA LOGISTIQUE ET DE LA MAINTENANCE	0	4 000	4 206	4 858	13 064
00-14-0-443-00000		SERVICE DU PATRIMOINE IMMOBILIER	0	4 000	4 206	4 858	13 064
00-14-0-900-00000		CELLULE STRATEGIQUE DE L'ADMINISTRATION DU TERRITOIRE ET DE LA DECENTRALISATION	0	67 000	70 449	81 374	218 823
00-14-9-110-00000		PERSONNEL INTERIEUR ET DE LA DECENTRALISATION CENTRAL	40 367 547	42 539 087	45 653 047	52 886 969	181 446 650
133	**Administration Territoriale**		**84 982 895**	**73 529 258**	**110 159 409**	**135 495 665**	**404 167 227**
00	Budget Général		84 982 895	73 529 258	110 159 409	135 495 665	404 167 227
00-14-0-300-00000		DIRECTION GENERALE DE L'ADMINISTRATION DU TERRITOIRE	3 702 048	90 480	95 139	109 894	3 997 561
00-14-0-310-00000		DIRECTION DE L'ADMINISTRATION DU TERRITOIRE	1 249 351	1 258 256	1 323 077	1 528 265	5 358 949
00-14-0-311-00000		SERVICE D'APPUI AUX CIRCONSCRIPTIONS ADMINISTRATIVES	0	4 000	4 206	4 858	13 064
00-14-0-312-00000		SERVICE DES AFFAIRES GENERALES	0	4 000	4 206	4 858	13 064
00-14-0-313-00000		SERVICE DES GROUPEMENTS ET ASSOCIATIONS	0	4 000	4 206	4 858	13 064
00-14-0-31A-00000		SERVICE DES LIBERTES PUBLIQUES ET DES AFFAIRES POLITIQUES	0	4 000	4 206	4 858	13 064
00-14-0-340-00000		DIRECTION DE L'IMMIGRATION ET EMIGRATION	76 730	76 310	79 432	91 713	324 185
00-14-0-346-00000		SERVICE DES TITRES DE VOYAGE ET DE SEJOUR	0	4 000	4 206	4 858	13 064
00-14-0-347-00000		SERVICE DU CONTROLE DE LA MIGRATION	0	4 000	4 206	4 858	13 064
00-14-0-348-00000		SERVICE DES ETUDES, DES APATRIDES ET DE LA NATURALISATION	0	4 000	4 206	4 858	13 064
00-14-0-370-00000		DIRECTION D'APPUI A LA GESTION DE L'ORDRE ET DE LA SECURITE PUBLICS	44 030	54 525	57 331	66 222	222 108
00-14-0-371-00000		SERVICE DES ARMEMENTS ET DES SUBSTANCES EXPLOSIVES	0	4 000	4 206	4 858	13 064
00-14-0-373-00000		SERVICE D'APPUI A LA SECURITE PARTICIPATIVE	0	4 000	4 206	4 858	13 064
00-14-0-374-00000		SERVICE DES RENSEIGNEMENTS GENERAUX	0	4 000	4 206	4 858	13 064
00-14-0-375-00000		SERVICE DE LA POLICE ADMINISTRATIVE	0	4 000	4 206	4 858	13 064
00-14-0-380-00000		DIRECTION DE L'INSPECTION ET DE CONTROLE DE L'ADMINISTRATION TERRITORIALE	47 560	59 695	62 767	72 500	242 522
00-14-0-381-00000		SERVICE DE L'INSPECTION	0	4 000	4 206	4 858	13 064
00-14-0-382-00000		SERVICE DE CONTROLE	0	4 000	4 206	4 858	13 064
00-14-0-383-00000		SERVICE DE L'ANALYSE ET DE L'EXPLOITATION	0	4 000	4 206	4 858	13 064
00-14-0-390-00000		DIRECTION D'APPUI AUX SYSTEMES D'ETAT-CIVIL	49 870	59 150	62 194	71 840	243 054
00-14-0-391-00000		SERVICE DES AFFAIRES ADMINISTRATIFS	0	4 000	4 206	4 858	13 064
00-14-0-392-00000		SERVICE DE LA PROGRAMMATION ET DU SUIVI-EVALUATION	0	4 000	4 206	4 858	13 064

Prévision Depenses par service - En Milliers d'Ariary

Ministère/Institution-Mission-Programme		LFR 2021	LFI 2022	Prév 2023	Prév 2024	Total
00-14-0-395-00000	SERVICE DE LA COORDINATION DU SYSTÈME D'INFORMATION DE L'ETAT CIVIL	0	4 000	4 206	4 858	13 064
00-14-0-396-00000	SERVICE D'APPUI A LA LOGISTIQUE DE L'ETAT CIVIL	0	4 000	4 206	4 858	13 064
00-14-0-3A0-00000	DIRECTION D'APPUI ET DE COORDINATION DES CENTRES IMMATRICULATEURS	0	49 000	51 521	59 511	160 032
00-14-0-3A1-00000	SERVICE CENTRAL D'APPUI ET DE COORDINATION DES CENTRES IMMATRICULATEURS	0	4 000	4 206	4 858	13 064
00-14-1-137-10101	PREFET DE POLICE DE LA VILLE D'ANTANANARIVO	46 419	45 330	47 661	55 053	194 463
00-14-1-3A2-10101	CENTRE IMMATRICULATEUR ANTANANARIVO	0	37 400	39 325	45 423	122 148
00-14-1-3A2-20101	CENTRE IMMATRICULATEUR ANTSIRANANA	0	18 700	19 661	22 710	61 071
00-14-1-3A2-30101	CENTRE IMMATRICULATEUR FIANARANTSOA	0	18 700	19 661	22 710	61 071
00-14-1-3A2-40101	CENTRE IMMATRICULATEUR MAHAJANGA	0	18 700	19 661	22 710	61 071
00-14-1-3A2-50101	CENTRE IMMATRICULATEUR TOAMASINA	0	18 700	19 661	22 710	61 071
00-14-1-3A2-60101	CENTRE IMMATRICULATEUR TOLIARA	0	18 700	19 661	22 710	61 071
00-14-2-180-10101	PREFECTURE D'ANTANANARIVO RENIVOHITRA	89 955	63 900	67 187	77 607	298 649
00-14-2-180-11001	PREFECTURE D'ANTSIRABE I	56 472	62 503	65 718	75 910	260 603
00-14-2-180-11707	PREFECTURE DE MIARINARIVO	58 494	62 503	65 718	75 910	262 625
00-14-2-180-11917	PREFECTURE DE TSIROANOMANDIDY	57 512	62 503	65 718	75 910	261 643
00-14-2-180-20101	PREFECTURE D'ANTSIRANANA I	67 368	64 663	67 989	78 533	278 553
00-14-2-180-20705	PREFECTURE DE NOSY BE	292 854	295 317	528 032	664 574	1 780 777
00-14-2-180-20824	PREFECTURE DE SAMBAVA	54 405	63 900	67 187	77 607	263 099
00-14-2-180-30101	PREFECTURE DE FIANARANTSOA I	69 367	62 503	65 718	75 910	273 498
00-14-2-180-30606	PREFECTURE D'AMBOSITRA	55 561	62 503	65 718	75 910	259 692
00-14-2-180-30914	PREFECTURE DE FARAFANGANA	58 479	62 830	66 062	76 308	263 679
00-14-2-180-31307	PREFECTURE D'IHOSY	58 383	62 503	65 718	75 910	262 514
00-14-2-180-31623	PREFECTURE DE MANAKARA	55 518	62 503	65 718	75 910	259 649
00-14-2-180-31715	PREFECTURE DE MANANJARY	0	61 200	64 347	74 328	199 875
00-14-2-180-40101	PREFECTURE DE MAHAJANGA I	71 585	62 503	65 718	75 910	275 716
00-14-2-180-40711	PREFECTURE D'ANTSOHIHY	55 312	62 503	65 718	75 910	259 443
00-14-2-180-41210	PREFECTURE DE MAEVATANANA	58 888	62 503	65 718	75 910	263 019
00-14-2-180-41312	PREFECTURE DE MAINTIRANO	55 312	62 503	65 718	75 910	259 443
00-14-2-180-50101	PREFECTURE DE TOAMASINA I	72 778	62 503	65 718	75 910	276 909
00-14-2-180-50302	PREFECTURE D'AMBATONDRAZAKA	54 367	62 053	65 246	75 364	257 030
00-14-2-180-50905	PREFECTURE DE FENOARIVO ATSINANANA	55 312	62 503	65 718	75 910	259 443
00-14-2-180-51501	PREFECTURE DE SAINTE MARIE	294 733	294 110	526 765	663 109	1 778 717
00-14-2-180-60101	PREFECTURE DE TOLIARA I	66 931	62 503	65 718	75 910	271 062
00-14-2-180-60406	PREFECTURE D'AMBOVOMBE	58 912	62 503	65 718	75 910	263 043
00-14-2-180-61424	PREFECTURE DE TAOLAGNARO	54 219	61 526	64 690	74 724	255 159
00-14-2-180-61905	PREFECTURE DE MORONDAVA	55 312	62 503	65 718	75 910	259 443
00-14-2-181-10101	PRMP ANTANANARIVO	26 910	28 865	30 349	35 056	121 180
00-14-2-181-11001	PRMP ANTSIRABE	26 910	28 865	30 349	35 056	121 180
00-14-2-181-11707	PRMP MIARINARIVO	26 910	28 865	30 349	35 056	121 180
00-14-2-181-11917	PRMP TSIROANOMANDIDY	24 260	26 080	27 421	31 673	109 434
00-14-2-181-20101	PRMP ANTSIRANANA	26 910	28 865	30 349	35 056	121 180
00-14-2-181-20824	PRMP SAMBAVA	26 910	28 865	30 349	35 056	121 180
00-14-2-181-30101	PRMP FIANARANTSOA	26 910	28 865	30 349	35 056	121 180
00-14-2-181-30606	PRMP AMBOSITRA	26 910	28 865	30 349	35 056	121 180
00-14-2-181-30914	PRMP FARAFANGANA	26 910	28 865	30 349	35 056	121 180
00-14-2-181-31307	PRMP IHOSY	26 910	28 865	30 349	35 056	121 180
00-14-2-181-31623	PRMP MANAKARA	26 910	28 865	30 349	35 056	121 180
00-14-2-181-31715	PERSONNE RESPONSABLE DES MARCHES PUBLICS	0	23 350	24 549	28 357	76 256
00-14-2-181-40101	PRMP MAHAJANGA	26 910	28 865	30 349	35 056	121 180
00-14-2-181-40711	PRMP ANTSOHIHY	26 910	28 865	30 349	35 056	121 180
00-14-2-181-41210	PRMP MAEVATANANA	25 147	26 080	27 421	31 673	110 321
00-14-2-181-41312	PRMP MAINTIRANO	26 910	28 865	30 349	35 056	121 180
00-14-2-181-50101	PRMP TOAMASINA	26 910	28 865	30 349	35 056	121 180
00-14-2-181-50302	PRMP AMBATONDRAZAKA	26 110	28 065	29 508	34 085	117 768
00-14-2-181-50905	PRMP FENOARIVO ATSINANANA	26 910	28 865	30 349	35 056	121 180
00-14-2-181-60101	PRMP TOLIARA	26 910	28 865	30 349	35 056	121 180
00-14-2-181-60406	PRMP AMBOVOMBE	27 810	28 865	30 349	35 056	122 080
00-14-2-181-61424	PRMP TAOLAGNARO	26 910	28 865	30 349	35 056	121 180
00-14-2-181-61905	PRMP MORONDAVA	26 910	28 865	30 349	35 056	121 180
00-14-3-101-10101	DISTRICT ANTANANARIVO I	533 990	540 292	1 003 137	1 268 010	3 345 429

Prévision Depenses par service - En Milliers d'Ariary

Ministère/Institution-Mission-Programme		LFR 2021	LFI 2022	Prév 2023	Prév 2024	Total
00-14-3-102-10101	DISTRICT ANTANANARIVO II	534 620	540 076	1 002 909	1 267 748	3 345 353
00-14-3-103-10101	DISTRICT ANTANANARIVO III	532 832	538 861	1 001 632	1 266 273	3 339 598
00-14-3-104-10101	DISTRICT ANTANANARIVO IV	534 395	540 625	1 003 486	1 268 413	3 346 919
00-14-3-105-10101	DISTRICT ANTANANARIVO V	533 540	539 815	1 002 636	1 267 430	3 343 421
00-14-3-106-10101	DISTRICT ANTANANARIVO VI	533 462	539 631	1 002 441	1 267 207	3 342 741
00-14-6-102-10201	DISTRICT ANTANANARIVO ATSIMONDRANO	536 064	537 628	1 000 336	1 264 775	3 338 803
00-14-6-103-10301	DISTRICT ANTANANARIVO AVARADRANO	535 389	536 890	999 561	1 263 880	3 335 720
00-14-6-104-10402	DISTRICT D' AMBATOLAMPY	301 299	301 935	534 992	672 613	1 810 839
00-14-6-105-10503	DISTRICT AMBOHIDRATRIMO	534 669	535 657	998 263	1 262 382	3 330 971
00-14-6-106-10605	DISTRICT D'ANDRAMASINA	283 729	283 983	516 118	650 810	1 734 640
00-14-6-107-10707	DISTRICT D'ANJOZOROBE	285 534	287 170	519 467	654 680	1 746 851
00-14-6-108-10803	DISTRICT D'ANKAZOBE	284 669	286 161	518 407	653 456	1 742 693
00-14-6-109-10909	DISTRICT D' ANTANIFOTSY	536 734	538 016	1 000 743	1 265 246	3 340 739
00-14-6-110-11001	DISTRICT ANTSIRABE I	270 784	269 228	500 601	632 888	1 673 501
00-14-6-111-11101	DISTRICT D' ANTSIRABE II	536 230	536 755	999 417	1 263 714	3 336 116
00-14-6-112-11212	DISTRICT D' ARIVONIMAMO	552 517	553 141	1 016 647	1 283 616	3 405 921
00-14-6-113-11310	DISTRICT DE BETAFO	301 173	300 893	533 896	671 346	1 807 308
00-14-6-113-12001	DISTRICT DE MANDOTO	297 675	302 270	535 345	673 020	1 808 310
00-14-6-114-11404	DISTRICT DE FARATSIHO	284 376	287 483	519 796	655 060	1 746 715
00-14-6-115-11503	DISTRICT FENOARIVO BE	301 534	300 945	533 951	671 411	1 807 841
00-14-6-116-11615	DISTRICT DE MANJAKANDRIANA	283 474	284 570	516 735	651 523	1 736 302
00-14-6-117-11707	DISTRICT MIARINARIVO	282 829	284 024	516 160	650 859	1 733 872
00-14-6-118-11813	DISTRICT DE SOAVINANDRIANA	287 035	290 670	523 148	658 931	1 759 784
00-14-6-119-11917	DISTRICT DE TSIROANOMANDIDY	529 790	531 648	994 047	1 257 513	3 312 998
00-14-6-201-20101	DISTRIC D' ANTSIRANANA I	530 705	532 608	995 056	1 258 676	3 317 045
00-14-6-202-20201	DISTRICT D'ANTSIRANANA II	290 372	305 303	538 532	676 701	1 810 908
00-14-6-203-20302	DISTRICT D' AMBANJA	301 975	302 846	535 951	673 719	1 814 491
00-14-6-204-20404	DISTRICT D' AMBILOBE	301 145	301 782	534 832	672 427	1 810 186
00-14-6-205-20504	DISTRICT D' ANDAPA	286 894	287 810	520 141	655 457	1 750 302
00-14-6-206-20606	DISTRICT D' ANTALAHA	287 299	287 873	520 207	655 533	1 750 912
00-14-6-208-20824	DISTRICT DE SAMBAVA	525 220	526 860	989 012	1 251 696	3 292 788
00-14-6-209-20919	DISTRICT DE VOHEMAR	303 319	303 753	536 904	674 820	1 818 796
00-14-6-301-30101	DISTRICT DE FIANARANTSOA I	532 994	534 789	997 350	1 261 326	3 326 459
00-14-6-302-30202	DISTRICT DE VOHIBATO	287 209	288 332	520 688	656 090	1 752 319
00-14-6-302-30218	DISTRICT D'ISANDRA	286 979	303 368	536 499	674 352	1 801 198
00-14-6-302-30226	DISTRICT DE LALANGINA	288 804	290 247	522 702	658 417	1 760 170
00-14-6-303-30301	DISTRICT D' AMBALAVAO	298 419	299 281	532 201	669 389	1 799 290
00-14-6-304-30401	DISTRICT D' AMBATOFINANDRAHANA	298 506	300 133	533 097	670 423	1 802 159
00-14-6-305-30503	DISTRICT D' AMBOHIMAHASOA	301 534	303 170	536 291	674 112	1 815 107
00-14-6-306-30606	DISTRICT D' AMBOSITRA	533 089	534 718	997 275	1 261 238	3 326 320
00-14-6-307-30703	DISTRICT DE BEFOTAKA SUD	286 145	289 285	521 692	657 249	1 754 371
00-14-6-308-30804	DISTRICT DE FANDRIANA	301 914	303 348	536 479	674 329	1 816 070
00-14-6-309-30914	DISTRICT DE FARAFANGANA	548 116	547 831	1 011 064	1 277 167	3 384 178
00-14-6-310-31007	DISTRICT D' IKONGO	301 614	302 503	535 590	673 303	1 813 010
00-14-6-311-31102	DISTRICT D' IAKORA	303 127	302 557	535 646	673 368	1 814 698
00-14-6-312-31208	DISTRICT D' IFANADIANA	287 649	288 718	521 096	656 559	1 754 022
00-14-6-313-31307	DISTRICT D' IHOSY	282 977	282 521	514 579	649 035	1 729 112
00-14-6-314-31403	DISTRICT D' IKALAMAVONY	285 010	288 258	520 612	656 002	1 749 882
00-14-6-315-31502	DISTRICT D ' IVOHIBE	304 718	303 979	537 143	675 095	1 820 935
00-14-6-316-31623	DISTRICT DE MANAKARA	536 299	535 798	998 411	1 262 550	3 333 058
00-14-6-317-31715	DISTRICT DE MANANJARY	539 071	535 375	997 966	1 262 037	3 334 449
00-14-6-318-31805	DISTRICT MIDONGY SUD	292 200	295 511	528 236	664 810	1 780 757
00-14-6-319-31907	DISTRICT DE NOSIVARIKA	302 963	304 140	537 311	675 292	1 819 706
00-14-6-320-32024	DISTRICT DE VANGAINDRANO	541 240	539 375	1 002 173	1 266 895	3 349 683
00-14-6-321-32115	DISTRICT DE VOHIPENO	287 142	287 088	519 382	654 580	1 748 192
00-14-6-322-32216	DISTRICT DE VONDROZO	303 184	303 546	536 687	674 569	1 817 986
00-14-6-323-32301	DISTRICT DE MANANDRIANA	300 794	301 575	534 615	672 177	1 809 161
00-14-6-401-40101	DISTRICT DE MAHAJANGA I	536 347	533 647	996 148	1 259 939	3 326 081
00-14-6-402-40202	DISTRICT DE MAHAJANGA II	283 205	286 845	519 125	654 284	1 743 459
00-14-6-403-40301	DISTRICT D' AMBATO-BOENI	300 661	301 575	534 614	672 176	1 809 026
00-14-6-404-40401	DISTRICT D' AMBATOMAINTY	302 949	299 775	532 723	669 991	1 805 438

Prévision Depenses par service - En Milliers d'Ariary

Ministère/Institution-Mission-Programme			LFR 2021	LFI 2022	Prév 2023	Prév 2024	Total
	00-14-6-405-40504	DISTRICT D' ANALALAVA	304 065	302 180	535 251	672 910	1 814 406
	00-14-6-406-40601	DISTRICT D' ANTSALOVA	285 785	287 386	519 694	654 943	1 747 808
	00-14-6-407-40711	DISTRICT D'ANTSOHIHY	283 570	285 482	517 693	652 631	1 739 376
	00-14-6-408-40810	DISTRICT DE BEALANANA	302 450	303 115	536 233	674 046	1 815 844
	00-14-6-409-40907	DISTRICT DE BEFANDRIANA NORD	300 714	301 810	534 862	672 461	1 809 847
	00-14-6-410-41004	DISTRICT DE BESALAMPY	286 034	287 405	519 715	654 965	1 748 119
	00-14-6-411-41104	DISTRICT DE KANDREHO	301 519	302 855	535 959	673 729	1 814 062
	00-14-6-412-41210	DISTRICT DE MAEVATANANA	285 727	283 763	515 887	650 543	1 735 920
	00-14-6-413-41312	DISTRICT DE MAINTIRANO	284 259	283 630	515 746	650 380	1 734 015
	00-14-6-414-41405	DISTRICT DE MAMPIKONY	302 524	302 142	535 210	672 864	1 812 740
	00-14-6-415-41518	DISTRICT DE MANDRITSARA	287 379	287 854	520 186	655 511	1 750 930
	00-14-6-416-41610	DISTRICT DE MAROVOAY	284 490	285 586	517 803	652 757	1 740 636
	00-14-6-417-41707	DISTRICT DE MITSINJO	301 925	300 900	533 906	671 357	1 808 088
	00-14-6-418-41803	DISTRICT DE MORAFENOBE	301 249	301 611	534 653	672 221	1 809 734
	00-14-6-419-41910	DISTRICT DE BORIZINY	301 119	301 990	535 052	672 680	1 810 841
	00-14-6-420-42003	DISTRICT DE SOALALA	296 070	298 947	531 852	668 985	1 795 854
	00-14-6-421-42112	DISTRICT DE TSARATANANA	302 158	302 385	535 467	673 160	1 813 170
	00-14-6-501-50101	DISTRICT DE TOAMASINA I	533 095	535 205	997 787	1 261 832	3 327 919
	00-14-6-502-50216	DISTRICT DE TOAMASINA II	287 624	288 969	521 359	656 864	1 754 816
	00-14-6-503-50302	DISTRICT D'AMBATONDRAZAKA	533 464	532 585	995 033	1 258 649	3 319 731
	00-14-6-504-50405	DISTRICT D' AMPARAFARAVOLA	549 395	552 035	1 015 485	1 282 272	3 399 187
	00-14-6-505-50501	DISTRICT D' ANDILAMENA	300 625	300 765	533 764	671 192	1 806 346
	00-14-6-506-50605	DISTRICT D' ANOSIBE AN'ALA	300 959	301 630	534 672	672 242	1 809 503
	00-14-6-507-50701	DISTRICT D' ANTANAMBAO MANAMPOTSY	285 674	287 045	519 337	654 528	1 746 584
	00-14-6-508-50815	DISTRICT DE BRICKAVILLE	287 254	287 414	519 725	654 976	1 749 369
	00-14-6-509-50905	DISTRICT DE FENOARIVO EST	533 365	532 481	994 923	1 258 523	3 319 292
	00-14-6-510-51008	DISTRICT DE MAHANORO	300 274	300 443	533 425	670 801	1 804 943
	00-14-6-511-51107	DISTRICT DE MANANARA NORD	300 466	300 865	533 868	671 313	1 806 512
	00-14-6-512-51206	DISTRICT DE MAROANTSETRA	302 400	305 058	538 275	676 404	1 822 137
	00-14-6-513-51311	DISTRICT DE MAROLAMBO	305 095	302 657	535 752	673 490	1 816 994
	00-14-6-514-51417	DISTRICT DE MORAMANGA	552 164	552 035	1 015 485	1 282 272	3 401 956
	00-14-6-516-51609	DISTRICT DE SONIERANA-IVONGO	298 842	301 964	535 023	672 647	1 808 476
	00-14-6-517-51716	DISTRICT DE VATOMANDRY	303 858	301 675	534 719	672 297	1 812 549
	00-14-6-518-51810	DISTRICT DE VAVATENINA	300 426	301 216	534 236	671 739	1 807 617
	00-14-6-601-60101	DISTRICT DE TOLIARA I	534 587	532 171	994 597	1 258 146	3 319 501
	00-14-6-602-60201	DISTRICT DE TOLIARA II.	535 465	538 114	1 000 847	1 265 365	3 339 791
	00-14-6-603-60301	DISTRICT D' AMBOASARY SUD	287 033	287 332	519 637	654 876	1 748 878
	00-14-6-604-60406	DISTRICT D' AMBOVOMBE ANDROY	532 825	533 385	995 874	1 259 621	3 321 705
	00-14-6-605-60502	DISTRICT D' AMPANIHY	545 940	551 472	1 014 892	1 281 590	3 393 894
	00-14-6-606-60602	DISTRICT D' AKANZOABO SUD	287 664	288 035	520 378	655 730	1 751 807
	00-14-6-607-60714	DISTRICT DE BEKILY	287 569	286 316	518 569	653 643	1 746 097
	00-14-6-608-60807	DISTRICT DE BELO-TSIRIBIHINA	302 790	302 484	535 570	673 280	1 814 124
	00-14-6-609-60901	DISTRICT DE BELOHA	287 882	287 603	519 923	655 205	1 750 613
	00-14-6-610-61001	DISTRICT DE BENENITRA	286 704	287 575	519 895	655 172	1 749 346
	00-14-6-611-61102	DISTRICT DE BEROROHA	303 154	302 016	535 079	672 712	1 812 961
	00-14-6-612-61205	DISTRICT DE BETIOKY	302 869	303 294	536 421	674 263	1 816 847
	00-14-6-613-61308	DISTRICT DE BETROKA	300 935	303 620	536 764	674 658	1 815 977
	00-14-6-614-61424	DISTRICT DE TAOLAGNARO	532 350	534 130	996 656	1 260 526	3 323 662
	00-14-6-615-61507	DISTRICT DE MAHABO	301 564	301 917	534 974	672 591	1 811 046
	00-14-6-616-61605	DISTRICT DE MANJA	302 849	300 693	533 687	671 104	1 808 333
	00-14-6-617-61713	DISTRICT DE MIANDRIVAZO	285 696	286 540	518 805	653 915	1 744 956
	00-14-6-618-61806	DISTRICT DE MOROMBE	303 347	301 449	534 479	672 021	1 811 296
	00-14-6-619-61905	DISTRICT DE MORONDAVA	283 699	283 279	515 376	649 953	1 732 307
	00-14-6-620-62010	DISTRICT DE SAKARAHA	284 369	285 740	517 965	652 943	1 741 017
	00-14-6-621-62105	DISTRICT DE TSIHOMBE	303 764	302 126	535 194	672 845	1 813 929
	00-14-C-310-00000	DIRECTION DE L'ADMINISTRATION DU TERRITOIRE / CARTE GRISE SECURISEE	15 957 068	10 110 096	10 630 964	12 279 646	48 977 774
	00-14-C-31A-00000	DIRECTION DE L'ADMINISTRATION DU TERRITOIRE / PERMIS DE CONDUIRE	10 036 100	7 277 000	7 651 906	8 838 588	33 803 594
	00-14-C-340-00000	DIRECTION DE L'IMMIGRATION ET EMIGRATION / MISE EN PLACE D'UN SYSTÈME BIOMETRIQUE DE CARTES DE RESIDENTS	9 068 780	9 234 095	9 709 830	11 215 662	39 228 367
134	**Décentralisation et Développement Local**		**228 203 453**	**309 661 547**	**397 890 650**	**407 910 510**	**1 343 666 160**
	00	Budget Général	228 203 453	309 661 547	397 890 650	407 910 510	1 343 666 160

Prévision Depenses par service - En Milliers d'Ariary

Ministère/Institution-Mission-Programme			LFR 2021	LFI 2022	Prév 2023	Prév 2024	Total
	00-14-0-080-00000	OBSERVATOIRE DE LA DECENTRALISATION ET DU DEVELOPPEMENT LOCAL	49 360	60 060	63 150	72 943	245 513
	00-14-0-800-00000	UNITE DE COORDINATION GENERALE DES PROJETS ET DES PARTENARIATS	8 657 070	11 698 465	9 701 859	80 116	30 137 510
	00-14-0-810-00000	DIRECTION DES ETUDES ET DE SUIVI DES PROJETS ET PARTENARIATS	25 750	40 750	42 847	49 493	158 840
	00-14-0-811-00000	SERVICE DES ETUDES ET DE CONCEPTION	0	4 000	4 206	4 858	13 064
	00-14-0-812-00000	SERVICE DU SUIVI DES PROJETS ET PARTENARIATS	0	4 000	4 206	4 858	13 064
	00-14-0-820-00000	DIRECTION DES OPERATIONS	25 750	40 750	42 847	49 493	158 840
	00-14-0-821-00000	SERVICE DES RELATIONS AVEC LES PARTENARIATS TECHNIQUES ET FINANCIERS	0	4 000	4 206	4 858	13 064
	00-14-0-822-00000	SERVICE DES OPERATIONS	0	4 000	4 206	4 858	13 064
	00-17-0-600-00000	DIRECTION GENERALE DE LA DECENTRALISATION	52 342 022	135 951 994	185 021 433	163 385 845	536 701 294
	00-17-0-601-00000	UNITE D'APPUI A LA PROTECTION CIVILE	0	4 000	4 206	4 858	13 064
	00-17-0-620-00000	DIRECTION DES CONCOURS FINANCIERS DE L'ETAT (DCFE)	166 999 121	161 607 483	202 742 977	243 954 356	775 303 937
	00-17-0-626-00000	SERVICE DE PROGRAMMATION ET DU SUIVI DES TRANSFERTS	0	4 000	4 206	4 858	13 064
	00-17-0-627-00000	SERVICE DE L'EXECUTION DES TRANSFERTS	0	4 000	4 206	4 858	13 064
	00-17-0-628-00000	SERVICE D'APPUI A L'AMELIORATION DES FINANCES LOCALES	0	4 000	4 206	4 858	13 064
	00-17-0-650-00000	DIRECTION DE L'APPUI AUX COLLECTIVITES TERRITORIALES DECENTRALISEES	63 830	75 810	79 712	92 074	311 426
	00-17-0-655-00000	SERVICE D'APPUI AU DEVELOPPEMENT INCLUSIF	0	4 000	4 206	4 858	13 064
	00-17-0-656-00000	SERVICE D'APPUI INSTITUTIONNEL AUX STRUCTURES LOCALES	0	4 000	4 206	4 858	13 064
	00-17-0-657-00000	SERVICE DE PROMOTION DU DEVELOPPEMENT ECONOMIQUE LOCAL	0	4 000	4 206	4 858	13 064
	00-17-0-660-00000	DIRECTION DE LA COOPERATION DES COLLECTIVITES	40 550	134 235	141 147	163 036	478 968
	00-17-0-661-00000	SERVICE DE L'ORIENTATION ET DE LA PROMOTION DE LA COOPERATION DECENTRALISEE	0	4 000	4 206	4 858	13 064
	00-17-0-664-00000	SERVICE D'APPUI A L'INTERCOLLECTIVITE	0	4 000	4 206	4 858	13 064
135	**Réformes Administratives**		**336 839**	**639 663**	**672 603**	**776 909**	**2 426 014**
00	Budget Général		336 839	639 663	672 603	776 909	2 426 014
	00-17-0-700-00000	DIRECTION GENERALE DES REFORMES ADMINISTRATIVES	151 186	144 862	152 322	175 944	624 314
	00-17-0-710-00000	DIRECTION DES ETUDES, DE LA LEGISLATION ET DE LA DOCUMENTATION	61 930	76 582	80 523	93 012	312 047
	00-17-0-711-00000	SERVICE DE LA LEGISLATION ET DE LA REGLEMENTATION	0	4 000	4 206	4 858	13 064
	00-17-0-712-00000	SERVICE DE LA DOCUMENTATION	0	4 000	4 206	4 858	13 064
	00-17-0-713-00000	SERVICE DES ETUDES ET DU CONTENTIEUX ADMINISTRATIF	0	4 000	4 206	4 858	13 064
	00-17-0-720-00000	DIRECTION DE LA PROGRAMMATION ET DU SUIVI EVALUATION	48 230	63 020	66 264	76 540	254 054
	00-17-0-721-00000	SERVICE DE LA PROGRAMMATION ET DE LA PLANIFICATION	0	4 000	4 206	4 858	13 064
	00-17-0-722-00000	SERVICE DU SUIVI EVALUATION	0	4 000	4 206	4 858	13 064
	00-17-0-723-00000	SERVICE DES ETUDES, DE L'EXPLOITATION ET DES STATISTIQUES	0	4 000	4 206	4 858	13 064
	00-17-0-760-00000	DIRECTION DES SYSTEMES D'INFORMATIONS	75 493	315 199	331 434	382 833	1 104 959
	00-17-0-761-00000	SERVICE DE LA MAINTENANCE DES SYSTEMES INFORMATIQUES	0	4 000	4 206	4 858	13 064
	00-17-0-762-00000	SERVICE DU DEVELOPPEMENT D'APPLICATION ET DE LA BASE DES DONNEES	0	4 000	4 206	4 858	13 064
	00-17-0-763-00000	SERVICE DES RESEAUX ET DE LA GESTION DES MATERIELS INFORMATIQUES	0	4 000	4 206	4 858	13 064
	00-17-0-764-00000	SERVICE DES ETUDES ET RECHERCHES	0	4 000	4 206	4 858	13 064

Prévision Depenses par service - En Milliers d'Ariary

Ministère/Institution-Mission-Programme			LFR 2021	LFI 2022	Prév 2023	Prév 2024	Total
21	**MINISTERE DE L'ECONOMIE ET DES FINANCES**		**9 164 991 120**	**10 931 961 237**	**9 073 231 017**	**9 698 049 298**	**38 868 232 672**
220	**FINANCES ET BUDGET**		**9 138 414 000**	**10 898 032 450**	**9 036 861 452**	**9 655 922 170**	**38 729 230 072**
013	**Administration et Coordination**		**297 451 287**	**379 556 130**	**325 227 469**	**410 983 715**	**1 413 218 601**
00	Budget Général		267 519 287	350 536 830	293 306 239	377 611 520	1 288 973 876
	00-21-0-000-00000	CABINET DU MINISTRE	2 984 300	3 297 700	3 467 758	4 005 553	13 755 311
	00-21-0-A01-00000	PERSONNE RESPONSABLE DES MARCHES PUBLICS	36 239	76 359	80 302	92 757	285 657
	00-21-0-A10-00000	DIRECTION DE L'AUDIT INTERNE	698 146	1 110 122	1 146 075	1 322 830	4 277 173
	00-21-0-A11-00000	SERVICE DES ORGANISATIONS ET DES METHODES	28 600	55 000	57 833	66 801	208 234
	00-21-0-A12-00000	SERVICE DU CONTRÔLE INTERNE	28 600	55 000	57 833	66 801	208 234
	00-21-0-A13-00000	SERVICE DE LUTTE CONTRE LA CORRUPTION	0	55 000	57 833	66 801	179 634
	00-21-0-A30-00000	DIRECTION DE LA COMMUNICATION	0	381 600	401 253	463 479	1 246 332
	00-21-0-A31-00000	SERVICE DE LA COMMUNICATION INTERNE	0	120 000	126 179	145 745	391 924
	00-21-0-A32-00000	SERVICE DE LA COMMUNICATION EXTERNE ET DES RELATION PUBLIQUES	0	120 000	126 181	145 749	391 930
	00-21-0-B00-00000	SECRETARIAT GENERAL	110 868 216	150 903 121	134 477 368	191 862 698	588 111 403
	00-21-0-B01-00000	SERVICE DES AFFAIRES JURIDIQUES	59 826	101 826	107 069	123 675	392 396
	00-21-0-B02-00000	SERVICE COMMUNICATION	59 357	110 047	115 714	133 659	418 777
	00-21-0-B03-00000	PERSONNE RESPONSABLE DES MARCHES PUBLICS	75 572	422 882	444 664	513 625	1 456 743
	00-21-0-B10-00000	DIRECTION DES RESSOURCES HUMAINES	136 366	593 950	624 544	721 402	2 076 262
	00-21-0-B11-00000	SERVICE DE LA FORMATION ET DE L'APPUI OPERATIONNEL	40 784	55 684	58 550	67 628	222 646
	00-21-0-B12-00000	SERVICE DES ARCHIVES ET DE LA DOCUMENTATION	40 272	60 002	63 091	72 874	236 239
	00-21-0-B13-00000	SERVICE DE LA GESTION DES RESSOURCES HUMAINES	46 528	63 478	66 745	77 095	253 846
	00-21-0-B14-00000	SERVICE D'ACCUEIL DES USAGERS	51 478	73 998	77 808	89 874	293 158
	00-21-0-B20-00000	DIRECTION DES AFFAIRES ADMINISTRATIVES ET FINANCIERES	21 766 155	13 102 994	18 871 010	23 106 786	76 846 945
	00-21-0-B21-00000	SERVICE CENTRAL ADMINISTRATIF ET FINANCIER	430 257	517 011	543 643	627 953	2 118 864
	00-21-0-B22-00000	SERVICE DE L'EQUIPEMENT	299 334	361 834	380 473	439 477	1 481 118
	00-21-0-B23-00000	SERVICE DE LA LEGISLATION ET DU CONTENTIEUX	93 080	256 300	269 500	311 296	930 176
	00-21-0-B24-00000	CENTRE MEDICO-SOCIAL DU MINISTERE	243 560	326 060	342 856	396 028	1 308 504
	00-21-0-B25-00000	SERVICE DE LOGISTIQUE	260 877	296 348	311 611	359 939	1 228 775
	00-21-0-B30-00000	DIRECTION DES SYSTÈMES D'INFORMATION	2 964 020	3 655 916	3 844 260	4 440 443	14 904 639
	00-21-0-B31-00000	SERVICE DE LA VEILLE TECHNOLOGIQUE, DE LA FORMATION ET DE L'ASSISTANCE	33 200	34 200	35 961	41 538	144 899
	00-21-0-B32-00000	SERVICE DE LA CONCEPTION ET DU DEVELOPPEMENT DU SYSTÈME D'INFORMATION	33 200	34 200	35 961	41 538	144 899
	00-21-0-B33-00000	SERVICE DE LA MAINTENANCE DES INFRASTRUCTURES	33 200	34 200	35 961	41 538	144 899
	00-21-0-B34-00000	SERVICE DU RESEAU, DU SYSTÈME ET DE LA BASE DE DONNEES	33 200	34 200	35 961	41 538	144 899
	00-21-0-B40-00000	DIRECTION DE LA COORDINATION ET DU SUIVI DES REFORMES	1 188 029	534 629	264 587	305 623	2 292 868
	00-21-0-B41-00000	SERVICE DE COORDINATION DES RELATIONS INSTITUTIONNELLES	15 810	15 810	16 623	19 201	67 444
	00-21-0-B42-00000	SERVICE DE PLANIFICATION, DU SUIVI ET EVALUATION	15 810	15 810	16 623	19 201	67 444
	00-21-0-B43-00000	SERVICE D'APPUI A LA GOUVERNANCE ADMINISTRATIVE	15 810	15 810	16 623	19 201	67 444
	00-21-0-B44-00000	SERVICE DES REFORMES DES FINANCES PUBLIQUES	15 810	15 810	16 623	19 201	67 444
	00-21-0-B50-00000	DIRECTION DE LA PROMOTION DU PARTENARIAT PUBLIC PRIVE	185 929	252 118	265 101	306 214	1 009 362
	00-21-0-B60-00000	BUREAU D'APPUI A LA COOPERATION EXTERIEURE	70 352 633	106 923 743	56 230 539	67 967 111	301 474 026
	00-21-0-B61-00000	SERVICE DES OPERATIONS	20 000	30 000	31 545	36 437	117 982
	00-21-0-B62-00000	SERVICE DES CONTRATS ET FINANCES	20 000	30 000	31 545	36 437	117 982
	00-21-0-J00-00000	COMMISSION NATIONALE DES MARCHES	358 580	717 600	754 560	871 583	2 702 323
	00-21-0-L00-00000	SECRETARIAT EXECUTIF DU CSC	116 906	148 945	156 614	180 902	603 367
	00-21-0-L10-00000	DIRECTION DE REGULATION DES SECTEURS PUBLIC ET SEMI-PUBLIC	43 179	57 223	60 167	69 500	230 069
	00-21-0-L20-00000	DIRECTION DE REGULATION DU SECTEUR PRIVE	41 379	66 823	70 262	81 160	259 624
	00-21-0-L30-00000	DIRECTION DE LA COMMUNICATION ET DE LA PROMOTION DES NORMES COMPTABLES POUR LES MICRO, PETITES ET MOYENNES ENTITES	47 593	65 423	68 789	79 458	261 263
	00-21-2-J02-10101	COMMISSION REGIONALE DES MARCHES ANALAMANGA	23 197	82 284	86 515	99 933	291 929
	00-21-2-J02-11001	COMMISSION REGIONALE DES MARCHES VAKINANKARATRA	21 098	68 872	72 414	83 644	246 028
	00-21-2-J02-11707	COMMISSION REGIONALE DES MARCHES ITASY	21 053	68 794	72 332	83 549	245 728
	00-21-2-J02-11917	COMMISSION REGIONALE DES MARCHES BONGOLAVA	21 053	68 794	72 332	83 549	245 728
	00-21-2-J02-20101	COMMISSION REGIONALE DES MARCHES DIANA	21 053	68 794	72 332	83 549	245 728
	00-21-2-J02-20824	COMMISSION REGIONALE DES MARCHES SAVA	21 128	68 906	72 450	83 685	246 170
	00-21-2-J02-30101	COMMISSION REGIONALE DES MARCHES HAUTE MATSIATRA	21 053	68 794	72 332	83 549	245 728
	00-21-2-J02-30606	COMMISSION REGIONALE DES MARCHES AMORON'I MANIA	21 053	68 794	72 332	83 549	245 728
	00-21-2-J02-30914	COMMISSION REGIONALE DES MARCHES ATSIMO ATSINANANA	21 053	68 794	72 332	83 549	245 728

Prévision Depenses par service - En Milliers d'Ariary

Ministère/Institution-Mission-Programme				LFR 2021	LFI 2022	Prév 2023	Prév 2024	Total
		00-21-2-J02-31307	COMMISSION REGIONALE DES MARCHES IHOROMBE	21 053	68 794	72 332	83 549	245 728
		00-21-2-J02-31623	COMMISSION REGIONALE DES MARCHES VATOVAVY FITOVINANY	21 053	68 794	72 332	83 549	245 728
		00-21-2-J02-40101	COMMISSION REGIONALE DES MARCHES BOENY	21 053	68 794	72 332	83 549	245 728
		00-21-2-J02-40711	COMMISSION REGIONALE DES MARCHES SOFIA	21 053	68 794	72 332	83 549	245 728
		00-21-2-J02-41210	COMMISSION REGIONALE DES MARCHES BETSIBOKA	21 053	68 794	72 332	83 549	245 728
		00-21-2-J02-41312	COMMISSION REGIONALE DES MARCHES MELAKY	21 053	68 794	72 332	83 549	245 728
		00-21-2-J02-50101	COMMISSION REGIONALE DES MARCHES ATSINANANA	21 053	68 794	72 332	83 549	245 728
		00-21-2-J02-50302	COMMISSION REGIONALE DES MARCHES ALAOTRA MANGORO	21 053	68 794	72 332	83 549	245 728
		00-21-2-J02-50905	COMMISSION REGIONALE DES MARCHES ANALANJIROFO	21 053	68 794	72 332	83 549	245 728
		00-21-2-J02-60101	COMMISSION REGIONALE DES MARCHES ATSIMO ANDREFANA	21 053	68 794	72 332	83 549	245 728
		00-21-2-J02-60401	COMMISSION REGIONALE DES MARCHES ANDROY	21 176	68 978	72 526	83 773	246 454
		00-21-2-J02-61424	COMMISSION REGIONALE DES MARCHES ANOSY	21 053	68 794	72 332	83 549	245 728
		00-21-2-J02-61905	COMMISSION REGIONALE DES MARCHES MENABE	21 053	68 794	72 332	83 549	245 728
		00-21-9-110-00000	PERSONNEL FINANCES CENTRAL	37 740 906	49 526 190	53 151 629	61 573 723	201 992 448
		00-21-9-111-00000	SECOURS AU DECES DES AGENTS FINANCES CENTRAL	1 018 567	1 018 567	1 018 567	1 018 567	4 074 268
		00-21-9-111-10101	SECOURS AU DECES DES AGENTS FINANCES ANALAMANGA	598 235	598 232	598 232	598 232	2 392 931
		00-21-9-111-20101	SECOURS AU DECES DES AGENTS FINANCES DIANA	558 430	558 430	558 430	558 430	2 233 720
		00-21-9-111-30101	SECOURS AU DECES DES AGENTS FINANCES HAUTE MATSIATRA	941 680	941 680	941 680	941 680	3 766 720
		00-21-9-111-40101	SECOURS AU DECES DES AGENTS FINANCES BOENI	684 375	684 375	684 375	684 375	2 737 500
		00-21-9-111-50101	SECOURS AU DECES DES AGENTS FINANCES ATSINANANA	738 395	738 395	738 395	738 395	2 953 580
		00-21-9-111-60101	SECOURS AU DECES DES AGENTS FINANCES ATSIMO-ANDREFANA	935 321	935 321	935 321	935 321	3 741 284
		00-21-9-840-00000	PERSONNEL MEF WASHINGTON	432 000	335 369	335 369	335 369	1 438 107
		00-21-9-841-00000	PERSONNEL MFB CANADA	302 073	355 956	355 956	355 956	1 369 941
		00-21-9-850-00000	PERSONNEL MFB PARIS	739 400	861 492	861 492	861 492	3 323 876
		00-21-9-851-00000	PERSONNEL MFB CEI	311 480	308 055	308 055	308 055	1 235 645
		00-21-9-852-00000	PERSONNEL MFB BELGIQUE	837 293	652 200	652 200	652 200	2 793 893
		00-21-9-853-00000	PERSONNEL MFB ITALIE	248 290	271 749	271 749	271 749	1 063 537
		00-21-9-854-00000	PERSONNEL MFB MARSEILLE	270 311	295 905	295 905	295 905	1 158 026
		00-21-9-856-00000	PERSONNEL MEF GENEVE	1 246 000	930 095	930 095	930 095	4 036 285
		00-21-9-857-00000	PERSONNEL MFB UNESCO PARIS	449 014	356 843	356 843	356 843	1 519 543
		00-21-9-858-00000	PERSONNEL MFB LONDRES	552 843	421 447	421 447	421 447	1 817 184
		00-21-9-859-00000	PERSONNEL MFB BERLIN	404 283	321 159	321 159	321 159	1 367 760
		00-21-9-860-00000	PERSONNEL MFB ETHIOPIE	301 812	234 008	234 008	234 008	1 003 836
		00-21-9-861-00000	PERSONNEL MFB MAURICE	618 943	499 699	499 699	499 699	2 118 040
		00-21-9-862-00000	PERSONNEL MFB ALGERIE	319 282	217 271	217 271	217 271	971 095
		00-21-9-864-00000	PERSONNEL MFB DAKAR	278 000	194 912	194 912	194 912	862 736
		00-21-9-865-00000	PERSONNEL MFB PRETORIA	279 628	358 347	358 347	358 347	1 354 669
		00-21-9-866-00000	PERSONNEL MFB LA REUNION	270 556	221 554	221 554	221 554	935 218
		00-21-9-868-00000	PERSONNEL MFB CAPETOWN	279 627	238 898	238 898	238 898	996 321
		00-21-9-880-00000	PERSONNEL MFB CHINE	382 174	434 934	434 934	434 934	1 686 976
		00-21-9-881-00000	PERSONNEL MFB JAPON	436 992	429 806	429 806	429 806	1 726 410
		00-21-9-883-00000	PERSONNEL MFB INDE	294 156	214 379	214 379	214 379	937 293
		00-21-9-884-00000	PERSONNEL MFB RIYAD	389 000	295 469	295 469	295 469	1 275 407
		00-21-9-890-00000	PERSONNEL MFB ONU	412 833	359 984	359 984	359 984	1 492 785
	01	Budget annexe		29 932 000	29 019 300	31 921 230	33 372 195	124 244 725
		01-21-0-110-00000	DIRECTION DE L'IMPRIMERIE NATIONALE	29 932 000	29 019 300	31 921 230	33 372 195	124 244 725
114	**Gestion du Budget**			**2 173 760 225**	**1 732 801 779**	**2 046 327 403**	**2 434 353 667**	**8 387 243 074**
	00	Budget Général		2 173 760 225	1 732 801 779	2 046 327 403	2 434 353 667	8 387 243 074
		00-21-9-110-00000	PERSONNEL FINANCES CENTRAL	72 323 133	90 165 774	96 766 102	112 099 130	371 354 139
		00-23-0-209-00000	SERVICE D'APPUI INSTITUTIONNEL	2 074 344 877	1 616 017 170	1 924 764 343	2 293 630 268	7 908 756 658
		00-23-0-230-00000	DIRECTION DU PATRIMOINE DE L'ETAT	693 098	1 304 157	1 320 010	1 524 720	4 841 985
		00-23-0-F00-00000	DIRECTION GENERALE DES FINANCES ET DES AFFAIRES GENERALES	14 295 658	11 924 849	10 149 236	11 723 017	48 092 760
		00-23-0-F01-00000	SERVICE ADMINISTRATIF ET FINANCIER	1 045 337	1 282 032	1 374 281	1 587 411	5 289 061
		00-23-0-F02-00000	SERVICE DU PERSONNEL	34 150	240 624	41 665	48 127	364 566
		00-23-0-F04-00000	SERVICE DES STRUCTURES EXCENTRIQUES DU BUDGET	42 244	64 218	59 071	68 233	233 766
		00-23-0-F05-00000	SERVICE DU CONTRÔLE INTERNE	34 150	55 224	49 614	57 309	196 297
		00-23-0-F07-00000	SERVICE DE LA COMMUNICATION	104 150	200 224	115 271	133 148	552 793
		00-23-0-F08-00000	SERVICE DE COORDINATION GENERALE DES ACTIVITES	105 827	229 701	232 699	268 786	837 013

Prévision Depenses par service - En Milliers d'Ariary

Ministère/Institution-Mission-Programme			LFR 2021	LFI 2022	Prév 2023	Prév 2024	Total
	00-23-0-F09-00000	PERSONNE RESPONSABLE DES MARCHES PUBLICS	42 890	83 400	47 317	54 656	228 263
	00-23-0-F10-00000	DIRECTION DU BUDGET	1 028 909	1 401 511	1 463 197	1 690 112	5 583 729
	00-23-0-F11-00000	SERVICE DE LA SYNTHESE BUDGETAIRE	60 159	50 159	100 915	116 565	327 798
	00-23-0-F12-00000	SERVICE DE REFORMES ET FORMATION	42 114	50 159	44 283	51 151	187 707
	00-23-0-F13-00000	SERVICE DU SECTEUR SOCIAL ET ADMINISTRATIF	50 133	50 159	52 715	60 891	213 898
	00-23-0-F14-00000	SERVICE DU SECTEUR PRODUCTIF ET INFRASTRUCTURES	43 109	50 159	45 329	52 359	190 956
	00-23-0-F21-00000	SERVICE DU SUIVI ET DE CONTRÔLE DES VEHICULES ADMINISTRATIFS	33 713	39 624	41 665	48 127	163 129
	00-23-0-F22-00000	SERVICE DES MATERIELS ADMINISTRATIFS, DES TRANSPORTS ET TRANSITS ADMINISTRATIFS	33 713	39 624	41 665	48 127	163 129
	00-23-0-F23-00000	SERVICE DES LOGEMENTS ET BATIMENTS ADMINISTRATIFS	33 713	39 624	41 665	48 127	163 129
	00-23-2-F15-10101	SERVICE REGIONAL DU BUDGET ANALAMANGA	6 963 983	6 113 970	6 106 336	7 038 403	26 222 692
	00-23-2-F15-11001	SERVICE REGIONAL DU BUDGET VAKINANKARATRA	134 047	185 492	189 519	218 655	727 713
	00-23-2-F15-11707	SERVICE REGIONAL DU BUDGET ITASY	74 152	108 092	111 584	128 791	422 619
	00-23-2-F15-11917	SERVICE REGIONAL DU BUDGET BONGOLAVA	81 319	88 480	92 136	106 384	368 319
	00-23-2-F15-20101	SERVICE REGIONAL DU BUDGET DIANA	180 877	239 702	245 646	283 444	949 669
	00-23-2-F15-20824	SERVICE REGIONAL DU BUDGET SAVA	139 270	113 571	117 440	135 563	505 844
	00-23-2-F15-30101	SERVICE REGIONAL DU BUDGET HAUTE MATSIATRA	135 899	202 485	205 921	237 533	781 838
	00-23-2-F15-30606	SERVICE REGIONAL DU BUDGET AMORON'I MANIA	108 322	137 987	142 313	164 258	552 880
	00-23-2-F15-30914	SERVICE REGIONAL DU BUDGET ATSIMO ATSINANANA	84 213	104 348	108 063	124 747	421 371
	00-23-2-F15-31307	SERVICE REGIONAL DU BUDGET IHOROMBE	110 723	118 401	123 074	142 097	494 295
	00-23-2-F15-31623	SERVICE REGIONAL DU BUDGET VATOVAVY FITOVINANY	85 395	108 623	112 119	129 411	435 548
	00-23-2-F15-31715	SERVICE REGIONAL DU BUDGET VATOVAVY	0	104 170	103 685	119 715	327 570
	00-23-2-F15-40101	SERVICE REGIONAL DU BUDGET BOENY	131 176	180 080	184 825	213 279	709 360
	00-23-2-F15-40711	SERVICE REGIONAL DU BUDGET SOFIA	116 674	138 471	142 349	164 276	561 770
	00-23-2-F15-41210	SERVICE REGIONAL DU BUDGET BETSIBOKA	79 262	91 625	95 100	109 790	375 777
	00-23-2-F15-41312	SERVICE REGIONAL DU BUDGET MELAKY	80 558	86 314	89 747	103 621	360 240
	00-23-2-F15-50101	SERVICE REGIONAL DU BUDGET ATSINANANA	109 645	188 234	187 069	215 822	700 770
	00-23-2-F15-50302	SERVICE REGIONAL DU BUDGET ALAOTRA MANGORO	98 509	137 599	141 093	162 809	540 010
	00-23-2-F15-50905	SERVICE REGIONAL DU BUDGET ANALANJIROFO	86 378	104 137	107 754	124 386	422 655
	00-23-2-F15-60101	SERVICE REGIONAL DU BUDGET ATSIMO ANDREFANA	187 343	276 296	281 837	325 146	1 070 622
	00-23-2-F15-60406	SERVICE REGIONAL DU BUDGET ANDROY	99 062	118 196	123 103	142 141	482 502
	00-23-2-F15-61424	SERVICE REGIONAL DU BUDGET ANOSY	96 999	115 163	119 440	137 889	469 491
	00-23-2-F15-61905	SERVICE REGIONAL DU BUDGET MENABE	119 391	136 951	142 127	164 085	562 554
	00-23-3-260-20705	CIRCONSCRIPTION FINANCIERE DE NOSY BE HELL VILLE	65 951	88 637	92 403	106 697	353 688
	00-23-3-F15-51311	SERVICE REGIONAL DU BUDGET ATSINANANA / CIRFIN MAROLAMBO	0	58 586	60 988	70 422	189 996
	00-23-3-F15-51501	SERVICE REGIONAL DU BUDGET ANALANJIROFO / CIRFIN ST MARIE	0	64 529	67 359	77 785	209 673
	00-23-C-F01-00000	SERVICE ADMINISTRATIF ET FINANCIER / CIFAG	0	55 224	41 665	48 127	145 016
	00-23-D-F01-00000	SERVICE ADMINISTRATIF ET FINANCIER / CAS	0	48 024	41 665	48 127	137 816
115	**Gestion Fiscale**		**89 178 319**	**118 241 579**	**125 860 874**	**143 871 651**	**477 152 423**
00	Budget Général		79 548 319	106 191 579	113 810 874	131 821 651	431 372 423
	00-21-9-110-00000	PERSONNEL FINANCES CENTRAL	75 054 405	99 917 118	107 231 278	124 222 540	406 425 341
	00-23-0-600-00000	DIRECTION GENERALE DES IMPÔTS	128 200	155 000	162 985	188 261	634 446
	00-23-0-610-00000	DIRECTION DE LA LEGISLATION FISCALE ET DU CONTENTIEUX	55 715	110 000	115 665	133 602	414 982
	00-23-0-620-00000	DIRECTION DE LA RECHERCHE ET DU CONTROLE FISCAL	67 060	119 000	125 128	144 533	455 721
	00-23-0-630-00000	DIRECTION DE LA PROGRAMMATION DES RESSOURCES	2 231 439	2 713 161	2 838 945	3 278 564	11 062 109
	00-23-0-631-00000	SERVICE ADMINISTRATIF ET FINANCIER	16 200	70 000	73 605	85 020	244 825
	00-23-0-640-00000	DIRECTION TECHNIQUE	57 280	124 000	130 386	150 606	462 272
	00-23-0-650-00000	DIRECTION DE LA FORMATION PROFESSIONNELLE	50 866	115 000	120 923	139 675	426 464
	00-23-0-660-00000	DIRECTION DES GRANDES ENTREPRISES	181 025	256 700	269 924	311 783	1 019 432
	00-23-2-150-10101	DIRECTION REGIONALE DES IMPÔTS ANALAMANGA	278 312	521 000	547 836	632 796	1 979 944
	00-23-2-170-11707	DIRECTION REGIONALE DES IMPOTS ITASY	83 166	104 600	109 769	126 780	424 315
	00-23-2-180-11001	DIRECTION REGIONALE DES IMPÔTS VAKINANKARATRA	124 999	178 000	186 950	215 930	705 879
	00-23-2-230-20101	DIRECTION REGIONALE DES IMPÔTS DIANA	131 367	274 000	287 708	332 302	1 025 377
	00-23-2-240-20824	DIRECTION REGIONALE DES IMPÔTS SAVA	102 530	174 250	182 885	211 230	670 895
	00-23-2-360-30101	DIRECTION REGIONALE DES IMPÔTS HAUTE MATSIATRA	90 324	143 950	150 889	174 268	559 431
	00-23-2-400-31623	DIRECTION REGIONALE DES IMPÔTS VATOVAVY FITOVINANY	99 632	120 400	126 274	145 840	492 146
	00-23-2-450-40101	DIRECTION REGIONALE DES IMPÔTS BOENY	105 883	137 500	144 311	166 676	554 370
	00-23-2-480-40711	DIRECTION REGIONALE DES IMPÔTS SOFIA	95 110	125 450	131 545	151 928	504 033

Prévision Depenses par service - En Milliers d'Ariary

Ministère/Institution-Mission-Programme			LFR 2021	LFI 2022	Prév 2023	Prév 2024	Total
	00-23-2-540-50101	DIRECTION REGIONALE DES IMPÔTS ATSINANANA	108 765	205 600	215 783	249 226	779 374
	00-23-2-560-50302	DIRECTION REGIONALE DES IMPOTS ALAOTRA MANGORO	76 903	109 400	114 876	132 681	433 860
	00-23-2-650-60101	DIRECTION REGIONALE DES IMPÔTS ATSIMO ANDREFANA	106 520	173 100	181 609	209 752	670 981
	00-23-2-670-61905	DIRECTION REGIONALE DES IMPOTS MENABE	101 164	119 950	125 921	145 441	492 476
	00-23-2-680-61424	DIRECTION REGIONALE DES IMPÔTS ANOSY	201 454	224 400	235 679	272 217	933 750
02	Compte particulier du Trésor		9 630 000	12 050 000	12 050 000	12 050 000	45 780 000
	02-23-0-630-00000	DIRECTION DE LA PROGRAMMATION DES RESSOURCES	4 680 000	6 325 000	6 325 000	6 325 000	23 655 000
	02-23-0-631-00000	SERVICE ADMINISTRATIF ET FINANCIER	4 950 000	5 725 000	5 725 000	5 725 000	22 125 000
116	**Douanes**		**64 165 865**	**81 574 563**	**84 688 474**	**94 696 267**	**325 125 169**
00	Budget Général		44 243 865	59 020 423	63 247 334	73 255 127	239 766 749
	00-21-9-110-00000	PERSONNEL FINANCES CENTRAL	42 013 295	55 180 322	59 219 644	68 603 261	225 016 522
	00-23-0-300-00000	DIRECTION GENERALE DES DOUANES	1 067 945	2 096 919	2 194 796	2 534 706	7 894 366
	00-23-0-304-00000	P R M P / D G DOUANES	20 707	37 462	39 390	45 498	143 057
	00-23-0-305-00000	SERVICE DE COORDINATION DES ACTIONS DOUANIERES ET DE LA PROGRAMMATION	69 874	102 555	107 837	124 560	404 826
	00-23-0-306-00000	SERVICE DE L'INSPECTION	14 594	26 401	27 759	32 064	100 818
	00-23-0-310-00000	DIRECTION DES AFFAIRES JURIDIQUES ET DE LA LUTTE CONTRE LA FRAUDE	45 525	71 014	74 670	86 251	277 460
	00-23-0-311-00000	SERVICE DES AFFAIRES JURIDIQUES ET DU CONTENTIEUX	11 555	20 000	21 030	24 291	76 876
	00-23-0-312-00000	SERVICE DE LA LUTTE CONTRE LA FRAUDE	16 334	34 779	36 570	42 242	129 925
	00-23-0-313-00000	SERVICE DU RENSEIGNEMENT ET DE L'ANALYSE DES RISQUES	11 555	20 000	21 030	24 291	76 876
	00-23-0-320-00000	DIRECTION DES STATISTIQUES ET DE LA COMPTABILITE	64 161	119 650	125 811	145 324	454 946
	00-23-0-321-00000	SERVICE DE LA COMPTABILITE ET DU SUIVI DE RECOUVREMENT	11 555	20 000	21 030	24 291	76 876
	00-23-0-322-00000	SERVICE DE L'INFORMATIQUE	11 555	20 000	21 030	24 291	76 876
	00-23-0-323-00000	SERVICE DES STATISTIQUES ET DES ANALYSES ECONOMIQUES	11 555	20 000	21 030	24 291	76 876
	00-23-0-330-00000	DIRECTION DE LA LEGISLATION ET DE LA VALEUR	54 657	80 146	84 273	97 342	316 418
	00-23-0-331-00000	SERVICE DES ACTIONS ECONOMIQUES	11 555	20 000	21 030	24 291	76 876
	00-23-0-332-00000	SERVICE DE LA VALEUR ET DE L'ORIGINE	11 555	20 000	21 030	24 291	76 876
	00-23-0-333-00000	SERVICE DE LA LEGISLATION ET DE LA REGLEMENTATION	11 555	20 000	21 030	24 291	76 876
	00-23-0-334-00000	SERVICE DES RELATIONS INTERNATIONALES	83 974	142 419	149 756	172 980	549 129
	00-23-0-340-00000	DIRECTION DES RESSOURCES ET DE LA FORMATION	45 525	71 014	74 670	86 251	277 460
	00-23-0-341-00000	SERVICE DES RESSOURCES HUMAINES	63 555	20 000	21 030	24 291	128 876
	00-23-0-342-00000	SERVICE DE LA FORMATION	85 621	94 066	98 911	114 250	392 848
	00-23-0-343-00000	SERVICE DES EQUIPEMENTS	36 755	45 200	47 528	54 898	184 381
	00-23-0-344-00000	SERVICE DE LA DOCUMENTATION ET DE LA COMMUNICATION	33 345	41 790	43 941	50 756	169 832
	00-23-0-350-00000	DIRECTION DES SERVICES EXTERIEURS	45 525	71 014	74 670	86 251	277 460
	00-23-0-351-00000	SERVICE DE SUIVI DES OPERATIONS COMMERCIALES	11 555	20 000	21 030	24 291	76 876
	00-23-0-352-00000	SERVICE DE LA SURVEILLANCE ET DE LA LUTTE CONTRE LA CONTREBANDE	11 555	20 000	21 030	24 291	76 876
	00-23-0-353-00000	SERVICE DE PILOTAGE ET DE COORDINATION DES BUREAUX DES DOUANES	11 555	20 000	21 030	24 291	76 876
	00-23-1-354-10101	BRIGADE MOBILE DE SURVEILLANCE DOUANIERE ANTANANARIVO	13 009	23 842	25 068	28 956	90 875
	00-23-1-354-50101	BRIGADE MOBILE DE SURVEILLANCE DOUANIERE TOAMASINA	14 156	28 842	30 325	35 028	108 351
	00-23-5-101-10101	RECETTES DES DOUANES ANTANANARIVO	20 443	28 888	30 374	35 085	114 790
	00-23-5-105-10518	RECETTES DES DOUANES IVATO - AEROPORT	25 222	38 888	40 889	47 231	152 230
	00-23-5-105-10519	RECETTES DES DOUANES MAMORY IVATO	17 519	25 964	27 300	31 534	102 317
	00-23-5-110-11001	RECETTES DES DOUANES ANTSIRABE	14 619	20 452	21 502	24 838	81 411
	00-23-5-201-20101	RECETTES DES DOUANES ANTSIRANANA	15 395	21 228	22 318	25 781	84 722
	00-23-5-206-20606	RECETTES DES DOUANES ANTALAHA	10 980	19 202	20 188	23 320	73 690
	00-23-5-207-20705	RECETTES DES DOUANES NOSY - BE	19 790	72 069	75 778	87 532	255 169
	00-23-5-208-20824	RECETTES DES DOUANES SAMBAVA	11 083	19 305	20 296	23 445	74 129
	00-23-5-209-20919	RECETTES DES DOUANES VOHEMAR	10 980	24 202	25 446	29 393	90 021
	00-23-5-301-30101	RECETTES DES DOUANES FIANARANTSOA	12 578	20 709	21 773	25 150	80 210
	00-23-5-316-31623	RECETTES DES DOUANES MANAKARA	7 847	11 069	11 637	13 442	43 995
	00-23-5-317-31715	RECETTES DES DOUANES MANANJARY	8 027	11 249	11 826	13 661	44 763
	00-23-5-401-40101	RECETTES DES DOUANES MAHAJANGA	30 161	27 986	29 426	33 989	121 562
	00-23-5-501-50101	RECETTES DES DOUANES TAMATAVE - PORT	50 736	46 650	49 051	56 658	203 095
	00-23-5-502-50216	RECETTES DES DOUANES TAMATAVE - PETROLE	11 553	19 775	20 790	24 015	76 133
	00-23-5-503-50216	RECETTES DES DOUANES TAMATAVE SHERRIT	11 193	19 415	20 412	23 578	74 598
	00-23-5-512-51206	RECETTES DES DOUANES MAROANTSETRA	0	12 750	13 404	15 483	41 637
	00-23-5-515-51501	RECETTES DES DOUANES SAINTE MARIE	9 186	12 408	13 046	15 069	49 709
	00-23-5-601-60101	RECETTES DES DOUANES TOLIARA	14 402	20 235	21 273	24 574	80 484

Prévision Depenses par service - En Milliers d'Ariary

Ministère/Institution-Mission-Programme			LFR 2021	LFI 2022	Prév 2023	Prév 2024	Total
	00-23-5-614-61424	RECETTES DES DOUANES TAOLAGNARO	14 619	20 452	21 502	24 838	81 411
	00-23-5-619-61905	RECETTES DES DOUANES MORONDAVA	11 870	20 092	21 124	24 401	77 487
02	Compte particulier du Trésor		19 922 000	21 441 140	21 441 140	21 441 140	84 245 420
	02-23-0-320-00000	DIRECTION DES STATISTIQUES ET DE LA COMPTABILITE	19 922 000	21 441 140	21 441 140	21 441 140	84 245 420
05	Fonds de Contrevaleur		0	1 113 000	0	0	1 113 000
	05-23-0-300-00000	DIRECTION GENERALE DES DOUANES	0	1 113 000	0	0	1 113 000
117	**Trésor**		**5 583 260 945**	**7 521 701 424**	**5 376 076 510**	**5 464 872 330**	**23 945 911 209**
00	Budget Général		1 504 242 953	3 503 733 612	795 006 646	781 004 974	6 583 988 185
	00-21-0-201-00000	SERVICE ADMINISTRATIF ET FINANCIER -D G T	2 634 950	4 130 896	4 351 850	5 026 754	16 144 450
	00-21-0-202-00000	SERVICE DE LA COMMUNICATION, DES RELATIONS PUBLIQUES ET DU PARTENARIAT	137 904	213 704	224 707	259 557	835 872
	00-21-0-203-00000	SERVICE DE LA STRATEGIE ET DU DEVELOPPEMENT	145 725	275 976	289 489	334 350	1 045 540
	00-21-0-210-00000	DIRECTION DE LA BRIGADE D'INVESTIGATION FINANCIERE ET DE L'AUDIT	237 008	460 292	477 629	551 407	1 726 336
	00-21-0-220-00000	DIRECTION DE LA COMPTABILITE PUBLIQUE	2 340 537	4 379 113	4 546 626	5 249 049	16 515 325
	00-21-0-221-00000	SERVICE DE LA REGLEMENTATION COMPTABLE ET FINANCIERE	115 500	211 565	222 458	256 961	806 484
	00-21-0-225-00000	AGENCE COMPTABLE CENTRALE DU TRESOR ET DE LA DETTE PUBLIQUE	29 066	51 956	54 629	63 101	198 752
	00-21-0-226-00000	PAIERIE GENERALE D'ANTANANARIVO	118 054	200 031	210 236	242 836	771 157
	00-21-0-227-00000	RECETTE GENERALE D'ANTANANARIVO	93 101	152 282	160 121	184 955	590 459
	00-21-0-228-00000	AGENCE COMPTABLE CENTRALE DES POSTES DIPLOMATIQUES ET CONSULAIRES	86 351	114 253	120 136	138 766	459 506
	00-21-0-22D-00000	AGENCE COMPTABLE DES AIDES ET DES FONDS DE CONTRE-VALEUR	10 572	19 908	20 932	24 178	75 590
	00-21-0-230-00000	DIRECTION DE LA DETTE PUBLIQUE	522 682 060	569 140 336	646 412 500	611 208 386	2 349 443 282
	00-21-0-240-00000	DIRECTION DES ETUDES	218 552	426 733	445 112	513 977	1 604 374
	00-21-0-250-00000	DIRECTION DES OPERATIONS FINANCIERES	38 186 170	75 101 618	8 419 520	7 480 926	129 188 234
	00-21-2-120-11917	TRESORERIE GENERALE BONGOLAVA	40 997	86 706	91 097	105 218	324 018
	00-21-2-140-11001	TRESORERIE GENERALE VAKINANKARATRA	25 327	61 927	64 978	75 049	227 281
	00-21-2-210-20101	TRESORERIE GENERALE DIANA	43 738	97 288	102 186	118 029	361 241
	00-21-2-220-20824	TRESORERIE GENERALE SAVA	31 398	58 807	61 762	71 336	223 303
	00-21-2-310-30101	TRESORERIE GENERALE HAUTE MATSIATRA	53 439	109 076	114 526	132 279	409 320
	00-21-2-320-30914	TRESORERIE GENERALE ATSIMO ATSINANANA	32 855	83 455	87 640	101 230	305 180
	00-21-2-330-30606	TRESORERIE GENERALE AMORON'I MANIA	23 066	71 439	75 008	86 634	256 147
	00-21-2-340-31307	TRESORERIE GENERALE IHOROMBE	22 831	42 020	44 109	50 947	159 907
	00-21-2-350-31623	TRESORERIE GENERALE VATOVAVY FITOVINANY	53 837	84 386	88 616	102 354	329 193
	00-21-2-410-40101	TRESORERIE GENERALE BOENY	45 961	99 033	103 968	120 085	369 047
	00-21-2-420-41210	TRESORERIE GENERALE BETSIBOKA	25 821	63 532	66 728	77 074	233 155
	00-21-2-430-41312	TRESORERIE GENERALE MELAKY	33 571	73 981	77 716	89 765	275 033
	00-21-2-440-40711	TRESORERIE GENERALE SOFIA	29 484	65 357	68 611	79 246	242 698
	00-21-2-510-50101	TRESORERIE GENERALE ATSINANANA	57 242	107 884	113 192	130 735	409 053
	00-21-2-520-50905	TRESORERIE GENERALE ANALANJIROFO	34 356	75 056	78 808	91 025	279 245
	00-21-2-530-50302	TRESORERIE GENERALE ALAOTRA MANGORO	23 724	58 597	61 499	71 034	214 854
	00-21-2-610-60101	TRESORERIE GENERALE ATSIMO ANDREFANA	59 663	117 933	123 767	142 951	444 314
	00-21-2-620-60406	TRESORERIE GENERALE ANDROY	23 949	62 549	65 696	75 883	228 077
	00-21-2-630-61905	TRESORERIE GENERALE MENABE	26 446	71 919	75 511	87 216	261 092
	00-21-2-640-61424	TRESORERIE GENERALE ANOSY	35 966	73 305	76 966	88 898	275 135
	00-21-3-116-11212	PP ARIVONIMAMO	4 310	8 140	8 537	9 862	30 849
	00-21-3-116-11813	PP SOAVINANDRIANA	4 103	7 640	8 012	9 255	29 010
	00-21-3-126-11503	PP FENOARIVOBE	1 109	3 867	4 045	4 672	13 693
	00-21-3-146-10402	PP AMBATOLAMPY	2 431	6 031	6 319	7 299	22 080
	00-21-3-146-10909	PP ANTANIFOTSY	27 984	31 014	32 589	37 643	129 230
	00-21-3-146-11310	PP BETAFO	3 677	7 950	8 338	9 629	29 594
	00-21-3-146-11404	PP FARATSIHO	3 722	6 682	7 004	8 088	25 496
	00-21-3-216-20302	PP AMBANJA	15 160	17 936	18 839	21 758	73 693
	00-21-3-216-20404	PP AMBILOBE	3 877	7 457	7 818	9 032	28 184
	00-21-3-226-10301	PP ANTANANARIVO-AVARADRANO	0	46 072	48 443	55 956	150 471
	00-21-3-226-20504	PP ANDAPA	4 341	6 993	7 331	8 468	27 133
	00-21-3-226-20919	PP VOHEMAR	3 999	7 557	7 923	9 152	28 631
	00-21-3-316-30301	PP AMBALAVAO	3 723	6 123	6 418	7 412	23 676
	00-21-3-316-30503	PP AMBOHIMAHASOA	3 387	6 387	6 696	7 732	24 202
	00-21-3-316-31403	PP IKALAMAVONY	1 058	3 458	3 615	4 175	12 306
	00-21-3-326-30703	PP BEFOTAKA	3 663	8 406	8 816	10 184	31 069
	00-21-3-326-31805	PP MIDONGY DU SUD	3 663	8 406	8 816	10 184	31 069
	00-21-3-326-32024	PP VANGAINDRANO	3 648	8 463	8 877	10 254	31 242

Prévision Depenses par service - En Milliers d'Ariary

Ministère/Institution-Mission-Programme		LFR 2021	LFI 2022	Prév 2023	Prév 2024	Total
00-21-3-326-32216	PP VONDROZO	3 757	8 464	8 878	10 254	31 353
00-21-3-336-30401	PP AMBATOFINANDRAHANA	3 384	7 463	7 825	9 038	27 710
00-21-3-336-30804	PP FANDRIANA	2 116	6 053	6 343	7 325	21 837
00-21-3-336-32301	PP MANANDRIANA	1 804	4 962	5 196	6 000	17 962
00-21-3-346-31102	PP IAKORA	3 861	8 119	8 515	9 836	30 331
00-21-3-346-31502	PP IVOHIBE	4 293	8 266	8 669	10 013	31 241
00-21-3-356-31007	PP FORT-CARNOT	1 671	5 858	6 137	7 088	20 754
00-21-3-356-31208	PP IFANADIANA	2 021	6 006	6 293	7 268	21 588
00-21-3-356-31907	PP NOSY VARIKA	3 243	7 770	8 149	9 412	28 574
00-21-3-356-32115	PP VOHIPENO	1 715	5 480	5 741	6 630	19 566
00-21-3-416-40301	PP AMBATO BOENI	3 871	8 511	8 928	10 312	31 622
00-21-3-416-41610	PP MAROVOAY	14 487	18 474	19 403	22 413	74 777
00-21-3-416-41707	PP MITSINJO	4 131	8 582	9 002	10 398	32 113
00-21-3-416-42003	PP SOALALA	3 745	8 683	9 108	10 521	32 057
00-21-3-426-41104	PP KANDREHO	4 165	7 138	7 484	8 645	27 432
00-21-3-426-42112	PP TSARATANANA	4 435	7 408	7 767	8 972	28 582
00-21-3-436-40401	PP AMBATOMAINTY	3 746	8 083	8 477	9 793	30 099
00-21-3-436-40601	PP ANTSALOVA	1 960	5 918	6 199	7 161	21 238
00-21-3-436-41004	PP BESALAMPY	1 848	6 448	6 758	7 805	22 859
00-21-3-436-41803	PP MORAFENOBE	1 333	5 519	5 780	6 676	19 308
00-21-3-446-40504	PP ANALALAVA	3 956	7 199	7 549	8 719	27 423
00-21-3-446-40810	PP BEALANANA	3 748	7 768	8 147	9 409	29 072
00-21-3-446-40907	PP BEFANDRIANA	3 469	7 012	7 352	8 491	26 324
00-21-3-446-41405	PP MAMPIKONY	4 138	7 388	7 749	8 950	28 225
00-21-3-446-41518	PP MANDRITSARA	3 611	7 054	7 397	8 543	26 605
00-21-3-446-41910	PP PORT-BERGE	3 763	7 063	7 406	8 555	26 787
00-21-3-516-50701	PP TANAMBAO-MANAMPOTSY	1 859	2 244	2 339	2 701	9 143
00-21-3-516-50815	PP BRICKAVILLE	4 336	8 256	8 659	10 003	31 254
00-21-3-516-51008	PP MAHANORO	4 552	8 097	8 493	9 808	30 950
00-21-3-516-51311	PP MAROLAMBO	4 461	9 171	9 622	11 114	34 368
00-21-3-516-51716	PP VATOMANDRY	2 548	5 500	5 762	6 655	20 465
00-21-3-526-51107	PP MANANARA-NORD	1 754	7 369	7 728	8 925	25 776
00-21-3-526-51206	PP MAROANTSETRA	1 686	5 936	6 221	7 184	21 027
00-21-3-526-51501	PP SAINTE-MARIE	1 417	6 175	6 471	7 475	21 538
00-21-3-526-51609	PP SOANIERANA - IVONGO	1 974	7 389	7 748	8 949	26 060
00-21-3-526-51810	PP VAVATENINA	1 417	5 475	5 736	6 625	19 253
00-21-3-536-50405	PP AMPARAFARAVOLA	3 734	7 377	7 735	8 934	27 780
00-21-3-536-50501	PP ANDILAMENA	3 677	7 149	7 496	8 657	26 979
00-21-3-536-50605	PP ANOSIBE AN'ALA	3 763	8 610	9 032	10 431	31 836
00-21-3-616-60502	PP AMPANIHY	1 293	4 893	5 125	5 918	17 229
00-21-3-616-60602	PP ANKAZOABO	1 879	6 606	6 926	7 999	23 410
00-21-3-616-61001	PP BENENITRA	1 574	5 274	5 525	6 381	18 754
00-21-3-616-61102	PP BEROROHA	4 097	7 602	7 973	9 208	28 880
00-21-3-616-61205	PP BETIOKY	4 221	8 499	8 915	10 297	31 932
00-21-3-616-61806	PP MOROMBE	4 175	7 775	8 155	9 419	29 524
00-21-3-616-62010	PP SAKARAHA	3 900	8 439	8 853	10 225	31 417
00-21-3-626-60701	PP BEKILY	1 724	5 084	5 325	6 149	18 282
00-21-3-626-60901	PP BELOHA	1 849	5 922	6 206	7 166	21 143
00-21-3-626-62105	PP TSIHOMBE	2 556	7 706	8 081	9 334	27 677
00-21-3-636-60807	PP BELO-SUR-TSIRIBIHINA	1 958	4 958	5 191	5 997	18 104
00-21-3-636-61507	PP MAHABO	4 256	7 457	7 818	9 032	28 563
00-21-3-636-61605	PP MANJA	4 550	7 780	8 158	9 425	29 913
00-21-3-636-61713	PP MIANDRIVAZO	4 434	7 621	7 992	9 231	29 278
00-21-3-646-60301	PP Amboasary	1 629	5 001	5 238	6 049	17 917
00-21-3-646-60314	PP Tsivory	4 285	8 843	9 276	10 714	33 118
00-21-3-646-61308	PP Betroka	3 928	7 789	8 169	9 435	29 321
00-21-3-646-61417	PP Manantenina	1 765	5 880	6 162	7 116	20 923
00-21-4-101-10101	TRESORERIE MUNICIPALE D'ANTANANARIVO	12 183	41 747	43 895	50 702	148 527
00-21-4-102-10212	TRESORERIE PRINCIPALE INTERCOMMUNALE DE BONGATSARA	9 319	24 228	25 473	29 423	88 443
00-21-4-117-11707	TRESORERIE PRINCIPALE MIARINARIVO	22 664	71 834	75 460	87 159	257 117
00-21-4-206-20606	TRESORERIE PRINCIPALE ANTALAHA	21 627	52 680	55 318	63 895	193 520

Prévision Depenses par service - En Milliers d'Ariary

Ministère/Institution-Mission-Programme			LFR 2021	LFI 2022	Prév 2023	Prév 2024	Total
	00-21-4-207-20705	TRESORERIE PRINCIPALE NOSY-BE	25 676	60 168	63 193	72 989	222 026
	00-21-4-22G-10518	TRESORERIE PRINCIPALE INRECOMMUNALE D IVATO	50 175	61 778	64 958	75 032	251 943
	00-21-4-22H-51417	TRESORERIE PRINCIPALE INTERCOMMUNALE DE MORAMANGA	38 631	56 959	59 819	69 093	224 502
	00-21-4-317-31715	TRESORERIE PRINCIPALE MANANJARY	18 318	51 019	53 570	61 877	184 784
	00-21-6-261-00000	COMPTABLE AMBAMAD PARIS	10 402	19 157	20 141	23 264	72 964
	00-21-6-262-00000	COMPTABLE AMBAMAD C.E.I.	10 836	22 089	23 225	26 826	82 976
	00-21-6-263-00000	COMPTABLE AMBAMAD Belgique	9 939	12 655	13 304	15 369	51 267
	00-21-6-264-00000	COMPTABLE AMBAMAD Italie	9 701	19 875	20 894	24 136	74 606
	00-21-6-266-00000	COMPTABLE AMBAMAD WASHINGTON	13 554	23 753	24 974	28 846	91 127
	00-21-6-267-00000	COMPTABLE AMBAMAD Canada	10 739	24 030	25 264	29 183	89 216
	00-21-6-268-00000	COMPTABLE AMBAMAD ETHIOPIE	8 878	17 594	18 498	21 367	66 337
	00-21-6-269-00000	COMPTABLE AMBAMAD MAURICE	7 525	13 327	14 010	16 184	51 046
	00-21-6-270-00000	COMPTABLE AMBAMAD ALGER	6 670	11 843	12 451	14 382	45 346
	00-21-6-271-00000	COMPTABLE AMBAMAD CHINE	9 099	17 828	18 743	21 650	67 320
	00-21-6-272-00000	COMPTABLE AMBAMAD JAPON	11 842	21 680	22 793	26 329	82 644
	00-21-6-273-00000	COMPTABLE CONSULAT MARSEILLE	7 819	19 061	20 040	23 148	70 068
	00-21-6-275-00000	COMPTABLE REPERMAD UNESCO PARIS	8 148	11 048	11 615	13 416	44 227
	00-21-6-276-00000	COMPTABLE REPERMAD OIT (GENEVE)	7 859	16 726	17 586	20 312	62 483
	00-21-6-278-00000	COMPTABLE REPERMAD O.N.U.	9 742	16 486	17 333	20 020	63 581
	00-21-6-280-00000	COMPTABLE AMBAMAD BERLIN	9 799	15 895	16 710	19 303	61 707
	00-21-6-281-00000	COMPTABLE AMBAMAD LONDRES	10 745	18 751	19 714	22 772	71 982
	00-21-6-282-00000	COMPTABLE AMBAMAD DAKAR	7 246	10 825	11 380	13 146	42 597
	00-21-6-283-00000	COMPTABLE AMBAMAD PRETORIA	7 886	10 665	11 213	12 950	42 714
	00-21-6-285-00000	COMPTABLE CONSULAT CAPE TOWN	8 286	11 077	11 644	13 450	44 457
	00-21-6-286-00000	COMPTABLE CONSULAT LA RENION	7 970	15 579	16 377	18 918	58 844
	00-21-6-289-00000	COMPTABLE AMBAMAD NEW DELHI	15 394	25 649	26 967	31 151	99 161
	00-21-6-290-00000	COMPTABLE AMBAMAD RIYAD	20 722	43 604	45 846	52 958	163 130
	00-21-8-232-00000	TRESORERIE MINISTERIELLE CHARGEE DE LA FONCTION PUBLIQUE	10 431	35 715	37 551	43 376	127 073
	00-21-8-241-00000	TRESORERIE MINISTERIELLE CHARGEE DE L'AGRICULTURE	12 644	36 699	38 587	44 570	132 500
	00-21-8-271-00000	TRESORERIE MINISTERIELLE CHARGEE DE LA SANTE	11 901	35 117	36 923	42 649	126 590
	00-21-8-281-00000	TRESORERIE MINISTERIELLE CHARGEE DE L'ENSEIGNEMENT	12 636	31 596	33 219	38 371	115 822
	00-21-9-110-00000	PERSONNEL FINANCES CENTRAL	80 740 856	112 117 498	120 324 761	139 390 733	452 573 848
	00-21-R-228-00000	AGENCE COMPTABLE CENTRALE DES POSTES DIPLOMATIQUES ET CONSULAIRES/ OPERATION DE REGULARISATION	18 511 577	13 434 726	0	0	31 946 303
	00-21-R-22D-00000	AGENCE COMPTABLE DES AIDES ET DES FONDS DE CONTRE-VALEUR/ OPERATION DE REGULARISATION	14 413	0	0	0	14 413
	00-21-R-230-00000	DIRECTION DE LA DETTE PUBLIQUE/ OPERATION DE REGULARISATION	834 976 061	2 715 000 000	0	0	3 549 976 061
	00-21-R-253-00000	SERVICE DE LA PARTICIPATION FINANCIERE DE L'ETAT/ OPERATION DE REGULARISATION	13	0	0	0	13
	00-21-T-223-00000	SERVICE DE LA GESTION DES RESSOURCES/ DEPENSE OBLIGATOIRE A CARACTERE EVALUATIF	1 484 429	5 152 590	5 418 050	6 258 296	18 313 365
02	Compte particulier du Trésor		597 018 961	684 933 238	340 303 548	177 942 016	1 800 197 763
	02-21-0-201-00000	SERVICE ADMINISTRATIF ET FINANCIER - DGT	10 077 404	15 322 394	15 322 394	15 322 394	56 044 586
	02-21-0-230-00000	DDP / C P T	187 306 923	270 934 534	323 981 154	161 619 622	943 842 233
	02-21-0-253-00000	SERVICE DE LA PARTICIPATION FINANCIERE DE L'ETAT	311 212 484	272 393 510	0	0	583 605 994
	02-21-C-253-00000	SERVICE DE LA PARTICIPATION FINANCIERE DE L'ETAT/C-A-S OPERATIONS LIEES A LA PRIVATISATION	1 000 000	1 000 000	1 000 000	1 000 000	4 000 000
	02-21-R-230-00000	DIRECTION DE LA DETTE PUBLIQUE (CPT)/ OPERATION DE REGULARISATION	62 065 000	36 000 000	0	0	98 065 000
	02-21-R-253-00000	SERVICE DE LA PARTICIPATION FINANCIERE DE L'ETAT/ OPERATION DE REGULARISATION	25 357 150	89 282 800	0	0	114 639 950
05	Fonds de Contrevaleur		3 880 000	3 894 300	0	0	7 774 300
	05-21-0-201-00000	SERVICE ADMINISTRATIF ET FINANCIER -D G T / FCV	3 880 000	3 894 300	0	0	7 774 300
06	Dette Publique		3 478 119 031	3 329 140 274	4 240 766 316	4 505 925 340	15 553 950 961
	06-21-0-230-00000	DIRECTION DE LA DETTE PUBLIQUE /OPERATION DE FINANCEMENT	2 853 945 128	3 329 140 274	4 240 766 316	4 505 925 340	14 929 777 058
	06-21-R-230-00000	DIRECTION DE LA DETTE PUBLIQUE (OPERATION DE FINANCEMENT)/ OPERATION DE REGULARISATION	624 173 903	0	0	0	624 173 903
129	**Contrôle Budgetaire et Financière**		**25 969 433**	**31 951 431**	**34 242 204**	**39 659 990**	**131 823 058**
00	Budget Général		25 969 433	31 951 431	34 242 204	39 659 990	131 823 058
	00-21-9-110-00000	PERSONNEL FINANCES CENTRAL	23 713 379	29 676 590	31 848 977	36 895 589	122 134 535
	00-23-0-500-00000	DIRECTION GENERALE DU CONTRÔLE FINANCIER	1 484 298	1 475 741	1 553 172	1 794 018	6 307 229
	00-23-8-01A-00000	DELEGATION DU CONTRÔLE FINANCIER /PRESIDENCE	14 384	14 384	15 122	17 468	61 358
	00-23-8-02A-00000	DELEGATION DU CONTRÔLE FINANCIER /SENAT	14 384	14 384	15 122	17 468	61 358

Prévision Depenses par service - En Milliers d'Ariary

Ministère/Institution-Mission-Programme		LFR 2021	LFI 2022	Prév 2023	Prév 2024	Total
00-23-8-03A-00000	DELEGATION DU CONTRÔLE FINANCIER /ASSEMBLEE NATIONALE	14 384	14 384	15 122	17 468	61 358
00-23-8-04A-00000	DELEGATION DU CONTRÔLE FINANCIER /HAUTE COUR CONSTITUTIONNELLE	14 384	14 384	15 122	17 468	61 358
00-23-8-05A-00000	DELEGATION DU CONTRÔLE FINANCIER /PRIMATURE	14 384	14 384	15 122	17 468	61 358
00-23-8-06A-00000	DELEGATION DU CONTRÔLE FINANCIER /CONSEIL DE LA RECONCILIATION NATIONALE	14 384	14 384	15 122	17 468	61 358
00-23-8-07A-00000	DELEGATION DU CONTRÔLE FINANCIER /COMMISSION ELECTORALE NATIONALE INDEPENDANTE	14 384	14 384	15 122	17 468	61 358
00-23-8-11A-00000	DELEGATION DU CONTRÔLE FINANCIER /MINISTERE DES AFFAIRES ETRANGERES	14 384	14 384	15 122	17 468	61 358
00-23-8-12A-00000	DELEGATION DU CONTRÔLE FINANCIER /MINISTERE DE LA DEFENSE NATIONALE	14 384	14 384	15 122	17 468	61 358
00-23-8-13A-00000	DELEGATION DU CONTRÔLE FINANCIER /SECRETAIRE D'ETAT AUPRES DU MINISTERE DE LA DEFENSE NATIONALE CHARGE DE LA GENDARMERIE	14 384	14 384	15 122	17 468	61 358
00-23-8-14A-00000	DELEGATION DU CONTRÔLE FINANCIER /MINISTERE DE L'INTERIEUR ET DE LA DECENTRALISATION	14 384	14 384	15 122	17 468	61 358
00-23-8-15A-00000	DELEGATION DU CONTRÔLE FINANCIER /MINISTERE DE LA SECURITE PUBLIQUE	14 384	14 384	15 122	17 468	61 358
00-23-8-16A-00000	DELEGATION DU CONTRÔLE FINANCIER /MINISTERE DE LA JUSTICE	14 384	14 384	15 122	17 468	61 358
00-23-8-207-20705	POSTE CONTRÔLE FINANCIER DE NOSY BE HELL - VILLE	14 140	14 140	14 864	17 170	60 314
00-23-8-21A-00000	DELEGATION DU CONTRÔLE FINANCIER /MINISTERE DE L'ECONOMIE ET DES FINANCES	14 384	14 384	15 122	17 468	61 358
00-23-8-32A-00000	DELEGATION DU CONTRÔLE FINANCIER /MINISTERE DU TRAVAIL, DE L'EMPLOI, DE LA FONCTION PUBLIQUE ET DES LOIS SOCIALES	14 384	14 384	15 122	17 468	61 358
00-23-8-34A-00000	DELEGATION DU CONTRÔLE FINANCIER /MINISTERE DE L'INDUSTRIE, DU COMMERCE ET DE L'ARTISANAT	14 384	14 384	15 122	17 468	61 358
00-23-8-37A-00000	DELEGATION DU CONTRÔLE FINANCIER /MINISTERE DE LA COMMUNICATION ET DE LA CULTURE	14 384	14 384	15 122	17 468	61 358
00-23-8-41A-00000	DELEGATION DU CONTRÔLE FINANCIER /MINISTERE DE L'AGRICULTURE, DE L'ELEVAGE ET DE LA PECHE	14 384	14 384	15 122	17 468	61 358
00-23-8-44A-00000	DELEGATION DU CONTRÔLE FINANCIER /MINISTERE DE L'ENVIRONNEMENT ET DU DEVELOPPEMENT DURABLE	14 384	14 384	15 122	17 468	61 358
00-23-8-51A-00000	DELEGATION DU CONTRÔLE FINANCIER /MINISTERE DE L'ENERGIE ET DES HYDROCARBURES	0	14 384	15 122	17 468	46 974
00-23-8-52A-00000	DELEGATION DU CONTRÔLE FINANCIER /MINISTERE DE L'ENERGIE, DE L'EAU ET DES HYDROCARBURES	14 384	0	0	0	14 384
00-23-8-52B-00000	DELEGATION DU CONTRÔLE FINANCIER /MINISTERE DE L'EAU, DE L'ASSAINISSEMENT ET DE L'HYGIENE	0	14 384	15 122	17 468	46 974
00-23-8-53A-00000	DELEGATION DU CONTRÔLE FINANCIER /MINISTERE DES MINES ET DES RESSOURCES STRATEGIQUES	14 384	14 384	15 122	17 468	61 358
00-23-8-550-10101	DELEGATION RÉGIONALE DU CONTRÔLE FINANCIER ANALAMANGA	14 629	14 629	15 377	17 763	62 398
00-23-8-550-11001	DELEGATION RÉGIONALE DU CONTRÔLE FINANCIER VAKINANKARATRA	13 820	13 820	14 528	16 782	58 950
00-23-8-550-11707	DELEGATION RÉGIONALE DU CONTRÔLE FINANCIER ITASY	13 728	13 728	14 431	16 670	58 557
00-23-8-550-11917	DELEGATION RÉGIONALE DU CONTRÔLE FINANCIER BONGOLAVA	13 728	13 728	14 431	16 670	58 557
00-23-8-550-20101	DELEGATION RÉGIONALE DU CONTRÔLE FINANCIER DIANA	15 011	14 711	15 462	17 861	63 045
00-23-8-550-20824	DELEGATION RÉGIONALE DU CONTRÔLE FINANCIER SAVA	13 911	13 911	14 623	16 892	59 337
00-23-8-550-30101	DELEGATION RÉGIONALE DU CONTRÔLE FINANCIER HAUTE MATSIATRA	14 454	14 454	15 192	17 549	61 649
00-23-8-550-30606	DELEGATION RÉGIONALE DU CONTRÔLE FINANCIER AMORON'I MANIA	14 140	14 140	14 864	17 170	60 314
00-23-8-550-30914	DELEGATION RÉGIONALE DU CONTRÔLE FINANCIER ATSIMO ATSINANANA	13 728	13 728	14 431	16 670	58 557
00-23-8-550-31307	DELEGATION RÉGIONALE DU CONTRÔLE FINANCIER IHOROMBE	13 728	13 728	14 431	16 670	58 557
00-23-8-550-31623	DELEGATION RÉGIONALE DU CONTRÔLE FINANCIER VATOVAVY FITOVINANY	14 140	14 140	14 864	17 170	60 314
00-23-8-550-40101	DELEGATION RÉGIONALE DU CONTRÔLE FINANCIER BOENY	14 546	14 546	15 289	17 661	62 042
00-23-8-550-40711	DELEGATION RÉGIONALE DU CONTRÔLE FINANCIER SOFIA	13 728	13 728	14 431	16 670	58 557
00-23-8-550-41210	DELEGATION RÉGIONALE DU CONTRÔLE FINANCIER BETSIBOKA	14 140	14 140	14 864	17 170	60 314
00-23-8-550-41312	DELEGATION RÉGIONALE DU CONTRÔLE FINANCIER MELAKY	13 728	13 728	14 431	16 670	58 557
00-23-8-550-50101	DELEGATION RÉGIONALE DU CONTRÔLE FINANCIER ATSINANANA	14 619	14 619	15 365	17 749	62 352
00-23-8-550-50302	DELEGATION RÉGIONALE DU CONTRÔLE FINANCIER ALAOTRA MANGORO	13 728	13 728	14 431	16 670	58 557
00-23-8-550-50905	DELEGATION RÉGIONALE DU CONTRÔLE FINANCIER ANALANJIROFO	14 728	14 140	14 864	17 170	60 902
00-23-8-550-60101	DELEGATION RÉGIONALE DU CONTRÔLE FINANCIER ATSIMO ANDREFANA	14 454	14 454	15 192	17 549	61 649
00-23-8-550-60406	DELEGATION RÉGIONALE DU CONTRÔLE FINANCIER ANDROY	14 232	14 232	14 961	17 282	60 707
00-23-8-550-61424	DELEGATION RÉGIONALE DU CONTRÔLE FINANCIER ANOSY	14 652	14 116	14 839	17 141	60 748
00-23-8-550-61905	DELEGATION RÉGIONALE DU CONTRÔLE FINANCIER MENABE	14 140	14 140	14 864	17 170	60 314
00-23-8-62A-00000	DELEGATION DU CONTRÔLE FINANCIER /MINISTERE DE L'AMENAGEMENT DU TERRITOIRE, DE L'HABITAT ET DES TRAVAUX PUBLICS	14 384	14 384	15 122	17 468	61 358
00-23-8-63A-00000	DELEGATION DU CONTRÔLE FINANCIER /MINISTERE DES TRANSPORTS, DU TOURISME ET DE LA METEOROLOGIE	14 384	14 384	15 122	17 468	61 358

Prévision Depenses par service - En Milliers d'Ariary

Ministère/Institution-Mission-Programme				LFR 2021	LFI 2022	Prév 2023	Prév 2024	Total
		00-23-8-66A-00000	DELEGATION DU CONTRÔLE FINANCIER /MINISTERE DES POSTES, DES TELECOMMUNICATIONS ET DEVELOPPEMENT NUMERIQUE	14 384	14 384	15 122	17 468	61 358
		00-23-8-71E-00000	DELEGATION DU CONTRÔLE FINANCIER /MINISTERE DE LA SANTE PUBLIQUE	14 384	14 384	15 122	17 468	61 358
		00-23-8-75A-00000	DELEGATION DU CONTRÔLE FINANCIER /MINISTERE DE LA JEUNESSE ET DES SPORTS	14 384	14 384	15 122	17 468	61 358
		00-23-8-76A-00000	DELEGATION DU CONTRÔLE FINANCIER /MINISTERE DE LA POPULATION, DE LA PROTECTION SOCIALE ET DE LA PROMOTION DE LA FEMME	14 384	14 384	15 122	17 468	61 358
		00-23-8-81A-00000	DELEGATION DU CONTRÔLE FINANCIER /MINISTERE DE L'EDUCATION NATIONALE ET DE L'ENSEIGNEMENT TECHNIQUE ET PROFESSIONNEL	14 384	0	0	0	14 384
		00-23-8-81B-00000	DELEGATION DU CONTRÔLE FINANCIER /MINISTERE DE L'EDUCATION NATIONALE	0	14 384	15 122	17 468	46 974
		00-23-8-83A-00000	DELEGATION DU CONTRÔLE FINANCIER /MINISTERE DE L'ENSEIGNEMENT TECHNIQUE ET DE LA FORMATION PROFESSIONNELLE	0	14 384	15 122	17 468	46 974
		00-23-8-84A-00000	DELEGATION DU CONTRÔLE FINANCIER /MINITERE DE L'ENSEIGNEMENT SUPERIEUR ET DE LA RECHERCHE SCIENTIFIQUE	14 384	14 384	15 122	17 468	61 358
		00-23-8-91A-00000	DELEGATION DU CONTRÔLE FINANCIER /HAUT CONSEIL POUR LA DEFENSE DE LA DEMOCRATIE ET DE L'ETAT DE DROIT	14 384	14 384	15 122	17 468	61 358
		00-23-8-93A-00000	DELEGATION DU CONTRÔLE FINANCIER /HAUTE COUR DE JUSTICE	14 384	14 384	15 122	17 468	61 358
130	**Gestion Financière du Personnel de l'Etat**			**898 292 587**	**1 031 389 730**	**1 043 580 676**	**1 066 493 664**	**4 039 756 657**
	00	Budget Général		105 064 587	132 789 730	144 980 676	167 893 664	550 728 657
		00-21-9-110-00000	PERSONNEL FINANCES CENTRAL	89 552 657	119 901 969	128 679 068	149 068 829	487 202 523
		00-23-0-F06-00000	SERVICE DU PERSONNEL EXTERIEUR	7 724 717	4 285 624	7 418 473	8 568 952	27 997 766
		00-23-0-F30-00000	DIRECTION DE LA GESTION DES EFFECTIFS DES AGENTS DE L'ETAT	612 188	1 107 494	1 154 029	1 333 000	4 206 711
		00-23-0-F31-00000	SERVICE DE LA COORDINATION DES SERVICES DECONCENTRES	39 000	39 624	41 665	48 127	168 416
		00-23-0-F32-00000	SERVICE DE LA GESTION DES EFFECTIFS DES AGENTS DE L'ETAT	39 600	39 624	41 665	48 127	169 016
		00-23-0-F33-00000	SERVICE DE LA LEGISLATION ET DES ETUDES	36 300	39 624	41 665	48 127	165 716
		00-23-0-F34-00000	SERVICE DE LA POLITIQUE DE PROTECTION DES AGENTS DE L'ETAT	36 300	39 624	41 665	48 127	165 716
		00-23-0-F40-00000	DIRECTION DE LA SOLDE ET DES PENSIONS	4 264 367	3 527 309	3 661 161	4 228 284	15 681 121
		00-23-0-F41-00000	SERVICE DE MANDATEMENT DE LA SOLDE ANALAMANGA	30 000	39 624	41 665	48 127	159 416
		00-23-0-F42-00000	SERVICE CENTRAL DE LA SOLDE	30 000	39 624	41 665	48 127	159 416
		00-23-0-F43-00000	SERVICE DE LA VALIDATION DES SERVICES PRECAIRES	30 000	39 624	41 665	48 127	159 416
		00-23-0-F44-00000	SERVICE CENTRAL DE LA PREVOYANCE DES AGENTS DE L'ETAT	30 000	39 624	41 665	48 127	159 416
		00-23-0-F45-00000	SERVICE DE LA LIQUIDATION DES PENSIONS	30 000	39 624	41 665	48 127	159 416
		00-23-0-F46-00000	SERVICE DE L'ORDONNANCEMENT DES DEPENSES DE PENSIONS	30 000	39 624	41 665	48 127	159 416
		00-23-0-F47-00000	SERVICE DES SECOURS DECES ET DES OPPOSITIONS	30 000	39 624	41 665	48 127	159 416
		00-23-2-F48-11001	SERVICE REGIONAL DE LA SOLDE ET DES PENSIONS VAKINANKARATRA	101 708	111 009	116 024	133 984	462 725
		00-23-2-F48-11707	SERVICE REGIONAL DE LA SOLDE ET DES PENSIONS ITASY	80 044	78 194	81 677	94 318	334 233
		00-23-2-F48-11917	SERVICE REGIONAL DE LA SOLDE ET DES PENSIONS BONGOLAVA	81 981	90 431	94 562	109 206	376 180
		00-23-2-F48-20101	SERVICE REGIONAL DE LA SOLDE ET DES PENSIONS DIANA	96 145	113 868	119 108	137 553	466 674
		00-23-2-F48-20824	SERVICE REGIONAL DE LA SOLDE ET DES PENSIONS SAVA	76 562	145 678	149 811	172 888	544 939
		00-23-2-F48-30101	SERVICE REGIONAL DE LA SOLDE ET DES PENSIONS HAUTE MATSIATRA	87 857	98 731	102 753	118 641	407 982
		00-23-2-F48-30606	SERVICE REGIONAL DE LA SOLDE ET DES PENSIONS AMORON'I MANIA	88 700	205 880	209 869	242 110	746 559
		00-23-2-F48-30914	SERVICE REGIONAL DE LA SOLDE ET DES PENSIONS ATSIMO ATSINANANA	80 896	146 250	150 488	173 676	551 310
		00-23-2-F48-31307	SERVICE REGIONAL DE LA SOLDE ET DES PENSIONS IHOROMBE	81 188	106 730	110 343	127 370	425 631
		00-23-2-F48-31623	SERVICE REGIONAL DE LA SOLDE ET DES PENSIONS VATOVAVY FITOVINANY	86 601	175 724	181 020	208 920	652 265
		00-23-2-F48-31715	SERVICE REGIONAL DE LA SOLDE ET DES PENSIONS VATOVAVY	0	101 159	92 307	106 533	299 999
		00-23-2-F48-40101	SERVICE REGIONAL DE LA SOLDE ET DES PENSIONS BOENY	92 715	105 970	110 448	127 533	436 666
		00-23-2-F48-40711	SERVICE REGIONAL DE LA SOLDE ET DES PENSIONS SOFIA	79 978	173 278	177 137	204 374	634 767
		00-23-2-F48-41210	SERVICE REGIONAL DE LA SOLDE ET DES PENSIONS BETSIBOKA	80 417	97 159	101 075	116 701	395 352
		00-23-2-F48-41312	SERVICE REGIONAL DE LA SOLDE ET DES PENSIONS MELAKY	77 386	90 894	94 809	109 476	372 565
		00-23-2-F48-50101	SERVICE REGIONAL DE LA SOLDE ET DES PENSIONS ATSINANANA	89 219	94 822	98 675	113 930	396 646
		00-23-2-F48-50302	SERVICE REGIONAL DE LA SOLDE ET DES PENSIONS ALAOTRA MANGORO	92 096	263 938	268 166	309 324	933 524
		00-23-2-F48-50905	SERVICE REGIONAL DE LA SOLDE ET DES PENSIONS ANALANJIROFO	74 414	133 190	136 959	158 058	502 621
		00-23-2-F48-60101	SERVICE REGIONAL DE LA SOLDE ET DES PENSIONS ATSIMO ANDREFANA	79 146	83 690	87 227	100 717	350 780
		00-23-2-F48-60406	SERVICE REGIONAL DE LA SOLDE ET DES PENSIONS ANDROY	95 184	134 578	139 916	161 539	531 217
		00-23-2-F48-61424	SERVICE REGIONAL DE LA SOLDE ET DES PENSIONS ANOSY	94 992	148 782	153 626	177 321	574 721
		00-23-2-F48-61905	SERVICE REGIONAL DE LA SOLDE ET DES PENSIONS MENABE	75 646	131 015	134 708	155 460	496 829
		00-23-9-F48-20101	SERVICE REGIONAL DE LA SOLDE ET DES PENSIONS DIANA	85 000	88 140	87 941	101 360	362 441

Prévision Depenses par service - En Milliers d'Ariary

Ministère/Institution-Mission-Programme				LFR 2021	LFI 2022	Prév 2023	Prév 2024	Total
		00-23-9-F48-30101	SERVICE REGIONAL DE LA SOLDE ET DES PENSIONS HAUTE MATSIATRA	325 000	184 440	184 025	212 105	905 570
		00-23-9-F48-40101	SERVICE REGIONAL DE LA SOLDE ET DES PENSIONS BOENY	115 500	111 040	110 790	127 695	465 025
		00-23-9-F48-50101	SERVICE REGIONAL DE LA SOLDE ET DES PENSIONS ATSINANANA	168 583	146 140	145 811	168 060	628 594
		00-23-9-F48-60101	SERVICE REGIONAL DE LA SOLDE ET DES PENSIONS ATSIMO ANDREFANA	62 500	170 740	170 355	196 350	599 945
	02	Compte particulier du Trésor		793 228 000	898 600 000	898 600 000	898 600 000	3 489 028 000
		02-23-0-F40-00000	CRCM/CPR	793 228 000	898 600 000	898 600 000	898 600 000	3 489 028 000
803	**Action sociale et développement**			**6 335 339**	**815 814**	**857 842**	**990 886**	**8 999 881**
	00	Budget Général		6 335 339	815 814	857 842	990 886	8 999 881
		00-21-0-A20-00000	CELLULE DE COORDINATION DES PROJETS DE RELANCE ECONOMIQUE ET D'ACTIONS SOCIALS	6 011 882	493 300	518 719	599 167	7 623 068
		00-21-0-B00-00000	SECRETARIAT GENERAL	323 457	322 514	339 123	391 719	1 376 813
290	**PILOTAGE DE L'ECONOMIE**			**26 577 120**	**33 928 787**	**36 369 565**	**42 127 128**	**139 002 600**
014	**Administration et Coordination**			**25 422 717**	**32 583 929**	**34 969 150**	**40 510 170**	**133 485 966**
	00	Budget Général		25 422 717	32 583 929	34 969 150	40 510 170	133 485 966
		00-21-9-110-00000	PERSONNEL ECONOMIE ET DE LA PLANIFICATION CENTRAL	25 422 717	32 583 929	34 969 150	40 510 170	133 485 966
604	**Economie**			**1 039 729**	**1 108 858**	**1 152 267**	**1 330 324**	**4 631 178**
	00	Budget Général		1 039 729	1 108 858	1 152 267	1 330 324	4 631 178
		00-25-0-C00-00000	DIRECTION GENERALE DE L'ECONOMIE ET DU PLAN	585 275	571 472	589 162	679 988	2 425 897
		00-25-0-C01-00000	SERVICE ADMINISTRATIF ET FINANCIER	39 211	48 461	50 954	58 857	197 483
		00-25-0-C03-00000	PERSONNE RESPONSABLE DES MARCHES PUBLICS	32 086	44 184	46 501	53 714	176 485
		00-25-0-C10-00000	DIRECTION DES ETUDES ET DE LA MODELISATION ECONOMIQUES	34 510	63 000	66 244	76 517	240 271
		00-25-0-C11-00000	SERVICE DES ETUDES ECONOMIQUES	5 592	11 000	11 566	13 360	41 518
		00-25-0-C12-00000	SERVICE DE LA MODELISATION ECONOMIQUE	5 591	11 000	11 566	13 360	41 517
		00-25-0-C13-00000	SERVICE DE SUIVI DES INDICATEURS ET DE LA CONJONCTURE	5 591	11 000	11 566	13 360	41 517
		00-25-0-C14-00000	SERVICE DE L'ELABORATION ET DE SUIVI DE LA POLITIQUE ECONOMIQUE	5 591	11 000	11 566	13 360	41 517
		00-25-0-C15-00000	SERVICE DE LA PREVISION ET CADRAGE MACROECONOMIQUE	5 591	11 000	11 566	13 360	41 517
		00-25-2-C02-10101	SERVICE REGIONAL DE L'ECONOMIE ET DU PLAN ANALAMANGA	13 820	14 358	15 008	17 331	60 517
		00-25-2-C02-11001	SERVICE REGIONAL DE L'ECONOMIE ET DU PLAN VAKINANKARATRA	15 536	14 951	15 631	18 049	64 167
		00-25-2-C02-11707	SERVICE REGIONAL DE L'ECONOMIE ET DU PLAN ITASY	14 127	14 777	15 448	17 839	62 191
		00-25-2-C02-11917	SERVICE REGIONAL DE L'ECONOMIE ET DU PLAN BONGOLAVA	14 298	14 948	15 627	18 046	62 919
		00-25-2-C02-20101	SERVICE REGIONAL DE L'ECONOMIE ET DU PLAN DIANA	16 003	14 916	15 594	18 008	64 521
		00-25-2-C02-20824	SERVICE REGIONAL DE L'ECONOMIE ET DU PLAN SAVA	14 261	14 911	15 588	18 002	62 762
		00-25-2-C02-30101	SERVICE REGIONAL DE L'ECONOMIE ET DU PLAN HAUTE MATSIATRA	14 664	14 226	14 868	17 169	60 927
		00-25-2-C02-30606	SERVICE REGIONAL DE L'ECONOMIE ET DU PLAN AMORON'I MANIA	14 219	13 749	14 367	16 590	58 925
		00-25-2-C02-30914	SERVICE REGIONAL DE L'ECONOMIE ET DU PLAN ATSIMO ATSINANANA	13 763	14 413	15 065	17 396	60 637
		00-25-2-C02-31307	SERVICE REGIONAL DE L'ECONOMIE ET DU PLAN IHOROMBE	14 732	14 710	15 377	17 759	62 578
		00-25-2-C02-31623	SERVICE REGIONAL DE L'ECONOMIE ET DU PLAN VATOVAVY FITOVINANY	14 881	15 447	16 153	18 653	65 134
		00-25-2-C02-40101	SERVICE REGIONAL DE L'ECONOMIE ET DU PLAN BOENY	13 755	14 405	15 056	17 386	60 602
		00-25-2-C02-40711	SERVICE REGIONAL DE L'ECONOMIE ET DU PLAN SOFIA	14 016	14 438	15 090	17 426	60 970
		00-25-2-C02-41210	SERVICE REGIONAL DE L'ECONOMIE ET DU PLAN BETSIBOKA	13 783	17 433	18 240	21 064	70 520
		00-25-2-C02-41312	SERVICE REGIONAL DE L'ECONOMIE ET DU PLAN MELAKY	15 305	14 548	15 206	17 560	62 619
		00-25-2-C02-50101	SERVICE REGIONAL DE L'ECONOMIE ET DU PLAN ATSINANANA	14 728	13 829	14 450	16 686	59 693
		00-25-2-C02-50302	SERVICE REGIONAL DE L'ECONOMIE ET DU PLAN ALAOTRA MANGORO	14 172	14 412	15 065	17 397	61 046
		00-25-2-C02-50905	SERVICE REGIONAL DE L'ECONOMIE ET DU PLAN ANALANJIROFO	14 703	14 437	15 089	17 426	61 655
		00-25-2-C02-60101	SERVICE REGIONAL DE L'ECONOMIE ET DU PLAN ATSIMO ANDREFANA	14 805	14 833	15 505	17 904	63 047
		00-25-2-C02-60406	SERVICE REGIONAL DE L'ECONOMIE ET DU PLAN ANDROY	14 894	15 544	16 255	18 771	65 464
		00-25-2-C02-61424	SERVICE REGIONAL DE L'ECONOMIE ET DU PLAN ANOSY	15 680	16 330	17 079	19 723	68 812
		00-25-2-C02-61905	SERVICE REGIONAL DE L'ECONOMIE ET DU PLAN MENABE	14 546	15 126	15 815	18 263	63 750
612	**Planification**			**114 674**	**236 000**	**248 148**	**286 634**	**885 456**
	00	Budget Général		114 674	236 000	248 148	286 634	885 456
		00-25-0-C20-00000	DIRECTION DE LA PLANIFICATION	33 267	63 000	66 244	76 517	239 028
		00-25-0-C21-00000	SERVICE DES METHODES DE PLANIFICATION	5 591	11 000	11 566	13 360	41 517
		00-25-0-C22-00000	SERVICE DE LA PROGRAMMATION DES INVESTISSEMENTS PUBLICS	5 591	11 000	11 566	13 360	41 517
		00-25-0-C23-00000	SERVICE D'APPUI A LA PLANIFICATION REGIONALE	5 591	11 000	11 566	13 360	41 517
		00-25-0-C24-00000	SERVICE D'APPUI A LA PLANIFICATION INTERSECTORIELLE	5 591	11 000	11 566	13 360	41 517

Prévision Depenses par service - En Milliers d'Ariary

Ministère/Institution-Mission-Programme		LFR 2021	LFI 2022	Prév 2023	Prév 2024	Total
00-25-0-C25-00000	SERVICE DES DIMENSIONS TRANSVERSALES	5 591	11 000	11 566	13 360	41 517
00-25-0-C30-00000	DIRECTION DE LA COORDINATION ET DU SUIVI-EVALUATION DES PROGRAMMES	25 497	63 000	66 244	76 517	231 258
00-25-0-C31-00000	SERVICE DU SUIVI-EVALUATION DES PROGRAMMES	5 591	11 000	11 566	13 360	41 517
00-25-0-C32-00000	SERVICE DU SUIVI DES INVESTISSMENTS PUBLICS	5 591	11 000	11 566	13 360	41 517
00-25-0-C33-00000	SERVICE DE LA COORDINATION DES RELATIONS EXTERIEURES	5 591	11 000	11 566	13 360	41 517
00-25-0-C34-00000	SERVICE DU SUIVI DES COOPERATIONS ECONOMIQUES	5 591	11 000	11 566	13 360	41 517
00-25-0-C35-00000	SERVICE DE LA GESTION DES BASES DE DONNEES DU SNISE	5 591	11 000	11 566	13 360	41 517

Prévision Depenses par service - En Milliers d'Ariary

Ministère/Institution-Mission-Programme			LFR 2021	LFI 2022	Prév 2023	Prév 2024	Total
15	**MINISTÈRE DE LA SÉCURITÉ PUBLIQUE**		**194 961 570**	**184 597 158**	**201 490 908**	**234 324 050**	**815 373 686**
150	**SECURITE PUBLIQUE**		**194 961 570**	**184 597 158**	**201 490 908**	**234 324 050**	**815 373 686**
036	**Administration et Coordination**		**156 889 149**	**164 083 143**	**176 932 980**	**205 195 265**	**703 100 537**
00	Budget Général		156 889 149	164 083 143	176 932 980	205 195 265	703 100 537
00-15-0-010-00000		PERSONNE RESPONSABLE DES MARCHES PUBLICS (PRMP)	179 500	180 500	189 797	219 229	769 026
00-15-0-170-00000		DIRECTION DES AFFAIRES FINANCIERES ET DE LA LOGISTIQUE	3 056 975	1 765 225	1 836 538	2 120 432	8 779 170
00-15-0-171-00000		SERVICE CENTRAL DES FINANCES ET DU BUDGET	7 694 981	4 725 381	5 977 538	7 159 894	25 557 794
00-15-0-200-00000		INSPECTION GENERALE DE LA POLICE NATIONALE	45 000	46 000	48 368	55 868	195 236
00-15-0-2A0-00000		DIRECTION DES ENQUÊTES INTERNES	35 000	35 000	36 801	42 508	149 309
00-15-0-2B0-00000		DIRECTION DE LA LUTTE CONTRE LA CORRUPTION ET DE LA DISCIPLINE	35 000	35 000	36 801	42 508	149 309
00-15-0-420-00000		DIRECTION DES RESSOURCES HUMAINES	51 900	51 900	54 571	63 033	221 404
00-15-0-430-00000		DIRECTION DE LA PROGRAMMATION, SUIVI ET DE L'EVALUATION	50 000	54 000	56 780	65 584	226 364
00-15-0-440-00000		DIRECTION DES SYSTEMES D'INFORMATION ET DES TRANSMISSIONS	58 995	46 995	49 414	57 075	212 479
00-15-9-110-00000		PERSONNEL DE LA SECURITE PUBLIQUE CENTRAL	145 681 798	157 143 142	168 646 372	195 369 134	666 840 446
120	**Securité publique**		**25 443 508**	**6 893 312**	**10 293 479**	**12 654 926**	**55 285 225**
00	Budget Général		25 443 508	6 893 312	10 293 479	12 654 926	55 285 225
00-15-0-170-00000		DIRECTION DES AFFAIRES FINANCIERES ET DE LA LOGISTIQUE	23 545 760	3 732 018	6 969 393	8 815 360	43 062 531
00-15-0-172-00000		SERVICE CENTRAL DE LA LOGISTIQUE ET DU PATRIMOINE	459 100	1 011 475	1 063 581	1 228 524	3 762 680
00-15-0-173-00000		SERVICE CENTRAL DE L'EXECUTION BUDGETAIRE	68 169	217 919	229 143	264 680	779 911
00-15-0-300-00000		DIRECTION GENERALE DE LA POLICE NATIONALE	99 000	99 000	104 099	120 240	422 339
00-15-0-311-00000		SERVICE DU COMMISSARIAT CENTRAL DE POLICE DE LA VILLE D'ANTANANARIVO	154 250	92 000	96 737	111 737	454 724
00-15-0-320-00000		DIRECTION DES FORCES D'INTERVENTION DE LA POLICE	59 500	79 500	83 593	96 557	319 150
00-15-0-330-00000		DIRECTION DE LA POLICE JUDICIAIRE	56 000	57 000	59 934	69 228	242 162
00-15-0-390-00000		DIRECTION DE LA POLICE ECONOMIQUE	70 000	70 000	73 604	85 017	298 621
00-15-0-3B0-00000		DIRECTEUR DES OPERATIONS DE SECURITE	50 000	60 000	63 089	72 871	245 960
00-15-1-380-10101		DIRECTION REGIONALE DE LA SECURITE PUBLIQUE D'ANALAMANGA	116 500	148 300	155 938	180 119	600 857
00-15-1-380-11001		DIRECTION REGIONALE DE LA SECURITE PUBLIQUE DE VAKINANKARATRA	35 000	63 000	66 244	76 517	240 761
00-15-1-380-11707		DIRECTION REGIONALE DE LA SECURITE PUBLIQUE D'ITASY	29 000	57 000	59 935	69 229	215 164
00-15-1-380-11917		DIRECTION REGIONALE DE LA SECURITE PUBLIQUE DE BONGOLAVA (TSIROANOMANDIDY)	25 000	54 900	57 726	66 679	204 305
00-15-1-380-20101		DIRECTION REGIONALE DE LA SECURITE PUBLIQUE DE DIANA	30 000	58 000	60 987	70 444	219 431
00-15-1-380-20824		DIRECTION REGIONALE DE LA SECURITE PUBLIQUE DE SAVA	30 000	58 000	60 987	70 444	219 431
00-15-1-380-30101		DIRECTION REGIONALE DE LA SECURITE PUBLIQUE DE HAUTE MATSIATRA	37 000	73 400	77 179	89 148	276 727
00-15-1-380-30606		DIRECTION REGIONALE DE LA SECURITE PUBLIQUE D'AMORON'I MANIA	25 000	53 000	55 728	64 371	198 099
00-15-1-380-30914		DIRECTION REGIONALE DE LA SECURITE PUBLIQUE D'ATSIMO ATSINANANA	25 000	53 000	55 729	64 371	198 100
00-15-1-380-31307		DIRECTION REGIONALE DE LA SECURITE PUBLIQUE D'IHOROMBE	20 000	48 000	50 472	58 297	176 769
00-15-1-380-31623		DIRECTION REGIONALE DE LA SECURITE PUBLIQUE DE VATOVAVY FITOVINANY (MANAKARA)	28 000	56 000	58 883	68 014	210 897
00-15-1-380-40101		DIRECTION REGIONALE DE LA SECURITE PUBLIQUE DE BOENY	34 000	60 000	63 088	72 872	229 960
00-15-1-380-40711		DIRECTION REGIONALE DE LA SECURITE PUBLIQUE DE SOFIA	38 000	66 000	69 398	80 161	253 559
00-15-1-380-41210		DIRECTION REGIONALE DE LA SECURITE PUBLIQUE DE BETSIBOKA	20 000	48 000	50 472	58 298	176 770
00-15-1-380-41312		DIRECTION REGIONALE DE LA SECURITE PUBLIQUE DE MELAKY (MAINTIRANO)	20 000	49 000	51 523	59 512	180 035
00-15-1-380-50101		DIRECTION REGIONALE DE LA SECURITE PUBLIQUE D'ANTSINANANA	43 451	56 000	58 883	68 013	226 347
00-15-1-380-50302		DIRECTION REGIONALE DE LA SECURITE PUBLIQUE D'ALAOTRA MANGORO	33 000	62 000	65 192	75 302	235 494
00-15-1-380-50905		DIRECTION REGIONALE DE LA SECURITE PUBLIQUE D'ANALANJIROFO	29 000	59 000	62 038	71 658	221 696
00-15-1-380-60101		DIRECTION REGIONALE DE LA SECURITE PUBLIQUE D'ATSIMO ANDREFANA	49 000	75 000	78 862	91 090	293 952
00-15-1-380-60406		DIRECTION REGIONALE DE LA SECURITE PUBLIQUE D'ANDROY (AMBOVOMBE)	30 000	57 000	59 935	69 229	216 164
00-15-1-380-61424		DIRECTION REGIONALE DE LA SECURITE PUBLIQUE D'ANOSY	30 000	57 000	59 935	69 229	216 164
00-15-1-380-61905		DIRECTION REGIONALE DE LA SECURITE PUBLIQUE DE MENABE	25 000	53 000	55 729	64 371	198 100
00-15-1-382-30606		SERVICE REGIONAL DES AFFAIRES FINANCIERES D'AMORON'I MANIA (AMBOSITRA)	25 000	0	0	0	25 000
00-15-1-387-20101		SERVICE DU COMMISSARIAT CENTRAL DE POLICE DE LA VILLE DE DIANA	14 500	17 500	18 399	21 253	71 652
00-15-1-387-30101		SERVICE DU COMMISSARIAT CENTRAL DE POLICE DE LA VILLE DE HAUTE MATSIATRA	19 500	20 500	21 553	24 895	86 448
00-15-1-387-40101		SERVICE DU COMMISSARIAT CENTRAL DE POLICE DE LA VILLE DE BOENY	22 000	23 000	24 182	27 932	97 114
00-15-1-387-50101		SERVICE DU COMMISSARIAT CENTRAL DE POLICE DE LA VILLE D'ANTSINANANA	22 778	21 800	22 920	26 474	93 972
00-15-1-387-60101		SERVICE DU COMMISSARIAT CENTRAL DE POLICE DE LA VILLE D'ATSIMO ANDREFANA	26 000	27 000	28 389	32 790	114 179
136	**Surveillance du territoire et renseignements généraux**		**6 412 700**	**7 502 000**	**7 888 499**	**9 111 869**	**30 915 068**

Prévision Depenses par service - En Milliers d'Ariary

Ministère/Institution-Mission-Programme				LFR 2021	LFI 2022	Prév 2023	Prév 2024	Total
	00	Budget Général		6 412 700	7 502 000	7 888 499	9 111 869	30 915 068
		00-15-0-350-00000	DIRECTION DES RENSEIGNEMENTS ET DU CONTRÔLE DE L'IMMIGRATION ET DE L'EMIGRATION	65 000	55 000	57 831	66 799	244 630
		00-15-C-350-00000	DIRECTION DES RENSEIGNEMENTS ET DU CONTRÔLE DE L'IMMIGRATION ET DE L'EMIGRATION / PASSEPORTS ELECTRONIQUES	6 347 700	7 447 000	7 830 668	9 045 070	30 670 438
137	**Formation et réforme**			**6 216 213**	**6 118 703**	**6 375 950**	**7 361 990**	**26 072 856**
	00	Budget Général		6 216 213	6 118 703	6 375 950	7 361 990	26 072 856
		00-15-0-000-00000	CABINET	289 900	365 900	384 747	444 413	1 484 960
		00-15-0-100-00000	SECRETARIAT GENERAL (SG)	189 419	189 419	199 174	230 061	808 073
		00-15-0-180-00000	DIRECTEUR DE LA RECHERCHE ET DE LA FORMATION CONTINUE	123 400	237 460	249 692	288 413	898 965
		00-15-0-450-00000	DIRECTION DE L'ECOLE NATIONALE SUPERIEURE DE POLICE	555 824	768 024	804 122	928 630	3 056 600
		00-15-0-460-00000	DIRECTION DE L'ECOLE NATIONALE DES INSPECTEURS ET AGENTS DE POLICE	5 057 670	4 557 900	4 738 215	5 470 473	19 824 258

Prévision Depenses par service - En Milliers d'Ariary

Ministère/Institution-Mission-Programme				LFR 2021	LFI 2022	Prév 2023	Prév 2024	Total
39	**MINISTERE DE L'INDUSTRIALISATION, DU COMMERCE ET DE LA CONSOMMATION**			**0**	**170 490 563**	**266 945 977**	**262 568 214**	**700 004 754**
340	**INDUSTRIE**			**0**	**112 762 892**	**161 228 871**	**146 345 934**	**420 337 697**
051	**Administration et Coordination**			**0**	**9 495 580**	**10 095 356**	**11 679 425**	**31 270 361**
	00	Budget Général		0	9 495 580	10 095 356	11 679 425	31 270 361
		00-34-9-110-00000	PERSONNEL INDUSTRIE DEVELOPPEMENT DU SECTEUR PRIVE ET DES PETITES ET MOYENNES ENTREPRISES CENTRAL	0	5 257 624	5 642 500	6 536 572	17 436 696
		00-39-0-A00-00000	CABINET	0	572 445	602 001	695 362	1 869 808
		00-39-0-A10-00000	UNITE DE GESTION DE PASSATION DE MARCHE (UGPM)	0	46 110	48 482	56 000	150 592
		00-39-0-A20-00000	DIRECTION DE LA PROGRAMMATION ET SUIVI-EVALUATION (DPSE)	0	36 783	38 674	44 672	120 129
		00-39-0-A30-00000	DIRECTION DE LA VEILLE ECONOMIQUE ET DE LA COMMUNICATION (DVEC)	0	35 011	36 811	42 520	114 342
		00-39-0-A40-00000	DIRECTION DES PARTENARIATS ET DES PROJETS (DPP)	0	36 337	38 205	44 130	118 672
		00-39-0-A50-00000	DIRECTION DE L'AUDIT INTERNE ET DE LA LUTTE ANTI-CORRUPTION (DAILAC)	0	43 296	45 522	52 583	141 401
		00-39-0-B00-00000	SECRETARIAT GENERAL (SG)	0	85 928	90 351	104 363	280 642
		00-39-0-B10-00000	DIRECTION ADMINISTRATIVE ET FINANCIERE (DAF)	0	2 209 587	2 324 148	2 684 269	7 218 004
		00-39-0-B11-00000	Service Financier et du Budget (SFB)	0	60 118	63 213	73 015	196 346
		00-39-0-B12-00000	Service de la Logistique et du Patrimoine (SLP)	0	48 162	50 640	58 492	157 294
		00-39-0-B13-00000	Service Médico-Social (SMS)	0	113 491	119 335	137 840	370 666
		00-39-0-B20-00000	DIRECTION DES RESSOURCES HUMAINES (DRH)	0	46 398	48 785	56 350	151 533
		00-39-0-B30-00000	DIRECTION DES SYSTEMES D'INFORMATIONS (DSI)	0	68 898	72 443	83 677	225 018
		00-39-0-B40-00000	DIRECTION DES AFFAIRES JURIDIQUES (DAJ)	0	37 658	39 595	45 734	122 987
		00-39-2-B50-10101	DIRECTION REGIONALE DE L'INDUSTRIALISATION, DU COMMERCE ET DE LA CONSOMMATION (DRICC) D'ANALAMANGA	0	38 790	40 436	46 689	125 915
		00-39-2-B50-11001	DIRECTION REGIONALE DE L'INDUSTRIALISATION, DU COMMERCE ET DE LA CONSOMMATION (DRICC) DE VAKINANKARATRA	0	34 500	36 087	41 672	112 259
		00-39-2-B50-11707	DIRECTION REGIONALE DE L'INDUSTRIALISATION, DU COMMERCE ET DE LA CONSOMMATION (DRICC) D'ITASY	0	34 000	35 588	41 097	110 685
		00-39-2-B50-11917	DIRECTION REGIONALE DE L'INDUSTRIALISATION, DU COMMERCE ET DE LA CONSOMMATION (DRICC) DE BONGOLAVA	0	33 500	35 089	40 522	109 111
		00-39-2-B50-20101	DIRECTION REGIONALE DE L'INDUSTRIALISATION, DU COMMERCE ET DE LA CONSOMMATION (DRICC) DE DIANA	0	36 500	38 082	43 972	118 554
		00-39-2-B50-20824	DIRECTION REGIONALE DE L'INDUSTRIALISATION, DU COMMERCE ET DE LA CONSOMMATION (DRICC) DE SAVA	0	46 232	48 423	55 921	150 576
		00-39-2-B50-30101	DIRECTION REGIONALE DE L'INDUSTRIALISATION, DU COMMERCE ET DE LA CONSOMMATION (DRICC) DE HAUTE MATSIATRA	0	37 400	39 088	45 136	121 624
		00-39-2-B50-30606	DIRECTION REGIONALE DE L'INDUSTRIALISATION, DU COMMERCE ET DE LA CONSOMMATION (DRICC) D'AMORON'I MANIA	0	34 000	35 588	41 097	110 685
		00-39-2-B50-30914	DIRECTION REGIONALE DE L'INDUSTRIALISATION, DU COMMERCE ET DE LA CONSOMMATION (DRICC) D'ATSIMO ATSINANANA	0	36 000	37 691	43 526	117 217
		00-39-2-B50-31307	DIRECTION REGIONALE DE L'INDUSTRIALISATION, DU COMMERCE ET DE LA CONSOMMATION (DRICC) D'IHOROMBE	0	35 064	36 760	42 454	114 278
		00-39-2-B50-31601	DIRECTION REGIONALE DE L'INDUSTRIALISATION, DU COMMERCE ET DE LA CONSOMMATION (DRICC) DE FITOVINANY	0	36 000	37 691	43 526	117 217
		00-39-2-B50-40101	DIRECTION REGIONALE DE L'INDUSTRIALISATION, DU COMMERCE ET DE LA CONSOMMATION (DRICC) DE BOENY	0	45 400	47 467	54 813	147 680
		00-39-2-B50-40711	DIRECTION REGIONALE DE L'INDUSTRIALISATION, DU COMMERCE ET DE LA CONSOMMATION (DRICC) DE SOFIA	0	34 000	35 588	41 097	110 685
		00-39-2-B50-41210	DIRECTION REGIONALE DE L'INDUSTRIALISATION, DU COMMERCE ET DE LA CONSOMMATION (DRICC) DE BETSIBOKA	0	33 300	34 889	40 292	108 481
		00-39-2-B50-41312	DIRECTION REGIONALE DE L'INDUSTRIALISATION, DU COMMERCE ET DE LA CONSOMMATION (DRICC) DE MELAKY	0	40 400	42 371	48 934	131 705
		00-39-2-B50-50101	DIRECTION REGIONALE DE L'INDUSTRIALISATION, DU COMMERCE ET DE LA CONSOMMATION (DRICC) D'ATSINANANA	0	39 000	40 684	46 976	126 660
		00-39-2-B50-50302	DIRECTION REGIONALE DE L'INDUSTRIALISATION, DU COMMERCE ET DE LA CONSOMMATION (DRICC) D'ALAOTRA MANGORO	0	36 500	38 243	44 165	118 908
		00-39-2-B50-50905	DIRECTION REGIONALE DE L'INDUSTRIALISATION, DU COMMERCE ET DE LA CONSOMMATION (DRICC) D'ANALANJIROFO	0	31 500	32 986	38 093	102 579
		00-39-2-B50-60101	DIRECTION REGIONALE DE L'INDUSTRIALISATION, DU COMMERCE ET DE LA CONSOMMATION (DRICC) D'ATSIMO ANDREFANA	0	35 000	36 478	42 118	113 596
		00-39-2-B50-60406	DIRECTION REGIONALE DE L'INDUSTRIALISATION, DU COMMERCE ET DE LA CONSOMMATION (DRICC) D'ANDROY	0	35 000	36 693	42 376	114 069
		00-39-2-B50-61424	DIRECTION REGIONALE DE L'INDUSTRIALISATION, DU COMMERCE ET DE LA CONSOMMATION (DRICC) D'ANOSY	0	30 140	31 529	36 409	98 078
		00-39-2-B50-61905	DIRECTION REGIONALE DE L'INDUSTRIALISATION, DU COMMERCE ET DE LA CONSOMMATION (DRICC) DU MENABE	0	35 508	37 200	42 961	115 669
605	**Industrie**			**0**	**103 224 982**	**151 089 008**	**134 615 098**	**388 929 088**
	00	Budget Général		0	103 224 982	151 089 008	134 615 098	388 929 088
		00-39-0-F00-00000	DIRECTION GENERALE DE L'INDUSTRIALISATION (DGI)	0	103 140 298	150 999 967	134 512 246	388 652 511

Prévision Depenses par service - En Milliers d'Ariary

Ministère/Institution-Mission-Programme				LFR 2021	LFI 2022	Prév 2023	Prév 2024	Total
		00-39-0-F10-00000	DIRECTION DE L'EMERGENCE INDUSTRIELLE (DEI)	0	41 354	43 482	50 226	135 062
		00-39-0-F30-00000	DIRECTION DES INFRASTRUCTURES ET DE L'INNOVATION (DII)	0	43 330	45 559	52 626	141 515
621	**Développement du Secteur Privé**			**0**	**42 330**	**44 507**	**51 411**	**138 248**
	00	Budget Général		0	42 330	44 507	51 411	138 248
		00-39-0-F20-00000	DIRECTION DE LA PROMOTION DE L'ENTREPRENARIAT (DPE)	0	42 330	44 507	51 411	138 248
360	**COMMERCE**			**0**	**57 727 671**	**105 717 106**	**116 222 280**	**279 667 057**
037	**Administration et Coordination**			**0**	**42 982 338**	**43 614 112**	**50 329 325**	**136 925 775**
	00	Budget Général		0	42 982 338	43 614 112	50 329 325	136 925 775
		00-36-9-110-00000	PERSONNEL COMMERCE ET DE LA CONSOMMATION CENTRAL	0	9 424 594	10 114 501	11 717 180	31 256 275
		00-39-0-B00-00000	SECRETARIAT GENERAL (SG)	0	53 860	56 631	65 413	175 904
		00-39-0-B01-00000	Service de Métrologie Légale	0	30 865	32 451	37 484	100 800
		00-39-0-B10-00000	DIRECTION ADMINISTRATIVE ET FINANCIERE (DAF)	0	33 473 019	33 410 529	38 509 248	105 392 796
614	**Commerce Intérieur**			**0**	**780 872**	**824 225**	**952 048**	**2 557 145**
	00	Budget Général		0	780 872	824 225	952 048	2 557 145
		00-39-0-E10-00000	DIRECTION DU COMMERCE INTERIEUR (DCI)	0	42 589	44 780	51 725	139 094
		00-39-0-E20-00000	DIRECTION DE LA PROTECTION DES CONSOMMATEURS (DPC)	0	38 283	40 252	46 493	125 028
		00-39-C-D20-00000	DIRECTION DE LA PROTECTION DES CONSOMMATEURS (DPC ex CPT)	0	700 000	739 193	853 830	2 293 023
615	**Commerce Extérieur**			**0**	**13 964 461**	**61 278 769**	**64 940 907**	**140 184 137**
	00	Budget Général		0	13 964 461	61 278 769	64 940 907	140 184 137
		00-39-0-E00-00000	DIRECTION GENERALE DU COMMERCE ET DE LA CONSOMMATION (DGCC)	0	60 974	64 111	74 053	199 138
		00-39-0-E01-00000	Service de la Qualité et du Conditionnement (SQC)	0	22 150	23 288	26 900	72 338
		00-39-0-E30-00000	DIRECTION DU COMMERCE EXTERIEUR (DCE)	0	13 881 337	61 191 370	64 839 954	139 912 661

Prévision Depenses par service - En Milliers d'Ariary

Ministère/Institution-Mission-Programme				LFR 2021	LFI 2022	Prév 2023	Prév 2024	Total
62	**MINISTERE DE L'AMENAGEMENT DU TERRITOIRE ET DES TRAVAUX PUBLICS**			**1 104 767 157**	**0**	**0**	**0**	**1 104 767 157**
460	**DOMAINE ET SECURISATION FONCIERE**			**2 954 311**	**0**	**0**	**0**	**2 954 311**
018	**Administration et Coordination**			**1 995 311**	**0**	**0**	**0**	**1 995 311**
	00	Budget Général		1 995 311	0	0	0	1 995 311
		00-46-0-F00-00000	DIRECTION GÉNÉRALE DES SERVICES FONCIERS (DGSF)	124 641	0	0	0	124 641
		00-46-0-F10-00000	DIRECTION D'APPUI À LA GESTION FONCIÈRE DÉCENTRALISÉE (DAGFD)	74 149	0	0	0	74 149
		00-46-0-F20-00000	DIRECTION DES DOMAINES ET DE LA PROPRIÉTÉ FONCIÈRE (DDPF)	100 074	0	0	0	100 074
		00-46-0-F30-00000	DIRECTION DES ETUDES ET TRAVAUX TOPOGRAPHIQUES (DETT)	109 318	0	0	0	109 318
		00-46-2-BA3-10101	SERVICE RÉGIONAL DES DOMAINES D'ANALAMANGA	92 641	0	0	0	92 641
		00-46-2-BA3-11001	SERVICE RÉGIONAL DES DOMAINES DE VAKINANKARATRA	56 722	0	0	0	56 722
		00-46-2-BA3-11707	SERVICE RÉGIONAL DES DOMAINES D'ITASY	41 707	0	0	0	41 707
		00-46-2-BA3-11917	SERVICE RÉGIONAL DES DOMAINES DE BONGOLAVA	34 667	0	0	0	34 667
		00-46-2-BA3-20101	SERVICE RÉGIONAL DES DOMAINES DE DIANA	41 324	0	0	0	41 324
		00-46-2-BA3-20824	SERVICE RÉGIONAL DES DOMAINES DE SAVA	40 062	0	0	0	40 062
		00-46-2-BA3-30101	SERVICE RÉGIONAL DES DOMAINES DE HAUTE MATSIATRA	41 884	0	0	0	41 884
		00-46-2-BA3-30606	SERVICE RÉGIONAL DES DOMAINES D'AMORON'I MANIA	47 491	0	0	0	47 491
		00-46-2-BA3-30914	SERVICE RÉGIONAL DES DOMAINES D'ATSIMO ATSINANANA	37 164	0	0	0	37 164
		00-46-2-BA3-31307	SERVICE RÉGIONAL DES DOMAINES D'IHOROMBE	32 586	0	0	0	32 586
		00-46-2-BA3-31623	SERVICE RÉGIONAL DES DOMAINES DE VATOVAVY FITOVINANY	44 669	0	0	0	44 669
		00-46-2-BA3-40101	SERVICE RÉGIONAL DES DOMAINES DE BOENY	40 344	0	0	0	40 344
		00-46-2-BA3-40711	SERVICE RÉGIONAL DES DOMAINES DE SOFIA	32 184	0	0	0	32 184
		00-46-2-BA3-41210	SERVICE RÉGIONAL DES DOMAINES DE BETSIBOKA	29 685	0	0	0	29 685
		00-46-2-BA3-41312	SERVICE RÉGIONAL DES DOMAINES DE MELAKY	30 871	0	0	0	30 871
		00-46-2-BA3-50101	SERVICE RÉGIONAL DES DOMAINES D'ATSINANANA	52 010	0	0	0	52 010
		00-46-2-BA3-50302	SERVICE RÉGIONAL DES DOMAINES D'ALAOTRA MANGORO	39 365	0	0	0	39 365
		00-46-2-BA3-50905	SERVICE RÉGIONAL DES DOMAINES D'ANALANJIROFO	40 735	0	0	0	40 735
		00-46-2-BA3-60101	SERVICE RÉGIONAL DES DOMAINES D'ATSIMO ANDREFANA	39 408	0	0	0	39 408
		00-46-2-BA3-60406	SERVICE RÉGIONAL DES DOMAINES D'ANDROY	27 075	0	0	0	27 075
		00-46-2-BA3-61424	SERVICE RÉGIONAL DES DOMAINES D'ANOSY	29 259	0	0	0	29 259
		00-46-2-BA3-61905	SERVICE RÉGIONAL DES DOMAINES DU MENABE	37 612	0	0	0	37 612
		00-46-2-BA4-10101	SERVICE RÉGIONAL TOPOGRAPHIQUE D'ANALAMANGA	49 928	0	0	0	49 928
		00-46-2-BA4-11001	SERVICE RÉGIONAL TOPOGRAPHIQUE DE VAKINANKARATRA	34 947	0	0	0	34 947
		00-46-2-BA4-11707	SERVICE RÉGIONAL TOPOGRAPHIQUE D'ITASY	31 716	0	0	0	31 716
		00-46-2-BA4-11917	SERVICE RÉGIONAL TOPOGRAPHIQUE DE BONGOLAVA	29 138	0	0	0	29 138
		00-46-2-BA4-20101	SERVICE RÉGIONAL TOPOGRAPHIQUE DE DIANA	51 358	0	0	0	51 358
		00-46-2-BA4-20824	SERVICE RÉGIONAL TOPOGRAPHIQUE DE SAVA	32 110	0	0	0	32 110
		00-46-2-BA4-30101	SERVICE RÉGIONAL TOPOGRAPHIQUE DE HAUTE MATSIATRA	21 847	0	0	0	21 847
		00-46-2-BA4-30606	SERVICE RÉGIONAL TOPOGRAPHIQUE D'AMORON'I MANIA	32 564	0	0	0	32 564
		00-46-2-BA4-30914	SERVICE RÉGIONAL TOPOGRAPHIQUE D'ATSIMO ATSINANANA	27 486	0	0	0	27 486
		00-46-2-BA4-31307	SERVICE RÉGIONAL TOPOGRAPHIQUE D'IHOROMBE	27 515	0	0	0	27 515
		00-46-2-BA4-31623	SERVICE RÉGIONAL TOPOGRAPHIQUE DE VATOVAVY FITOVINANY	24 990	0	0	0	24 990
		00-46-2-BA4-40101	SERVICE RÉGIONAL TOPOGRAPHIQUE DE BOENY	30 834	0	0	0	30 834
		00-46-2-BA4-40711	SERVICE RÉGIONAL TOPOGRAPHIQUE DE SOFIA	27 018	0	0	0	27 018
		00-46-2-BA4-41210	SERVICE RÉGIONAL TOPOGRAPHIQUE DE BETSIBOKA	26 723	0	0	0	26 723
		00-46-2-BA4-41312	SERVICE RÉGIONAL TOPOGRAPHIQUE DE MELAKY	21 544	0	0	0	21 544
		00-46-2-BA4-50101	SERVICE RÉGIONAL TOPOGRAPHIQUE D'ATSINANANA	30 051	0	0	0	30 051
		00-46-2-BA4-50302	SERVICE RÉGIONAL TOPOGRAPHIQUE D'ALAOTRA MANGORO	39 746	0	0	0	39 746
		00-46-2-BA4-50905	SERVICE RÉGIONAL TOPOGRAPHIQUE D'ANALANJIROFO	26 329	0	0	0	26 329
		00-46-2-BA4-60101	SERVICE RÉGIONAL TOPOGRAPHIQUE D'ATSIMO ANDREFANA	32 773	0	0	0	32 773
		00-46-2-BA4-60406	SERVICE RÉGIONAL TOPOGRAPHIQUE D'ANDROY	24 913	0	0	0	24 913
		00-46-2-BA4-61424	SERVICE RÉGIONAL TOPOGRAPHIQUE D'ANOSY	24 218	0	0	0	24 218
		00-46-2-BA4-61905	SERVICE RÉGIONAL TOPOGRAPHIQUE DU MENABE	29 916	0	0	0	29 916
409	**Domaine et sécurisation foncière**			**959 000**	**0**	**0**	**0**	**959 000**
	00	Budget Général		959 000	0	0	0	959 000
		00-46-0-F10-00000	DIRECTION D'APPUI À LA GESTION FONCIÈRE DÉCENTRALISÉE (DAGFD)	959 000	0	0	0	959 000

Prévision Depenses par service - En Milliers d'Ariary

Ministère/Institution-Mission-Programme			LFR 2021	LFI 2022	Prév 2023	Prév 2024	Total
610	**TRAVAUX PUBLICS**		**785 636 350**	**0**	**0**	**0**	**785 636 350**
020	**Administration et Coordination**		**7 297 294**	**0**	**0**	**0**	**7 297 294**
00	Budget Général		7 297 294	0	0	0	7 297 294
	00-61-0-E00-00000	DIRECTION GÉNÉRALE DES TRAVAUX PUBLICS (DGTP)	293 067	0	0	0	293 067
	00-61-0-E40-00000	DIRECTION DES ETUDES ET NORMES (DEN)	32 072	0	0	0	32 072
	00-61-9-110-00000	PERSONNEL TRAVAUX PUBLICS CENTRAL	6 972 155	0	0	0	6 972 155
206	**Développement des infrastructures routières**		**778 260 994**	**0**	**0**	**0**	**778 260 994**
00	Budget Général		778 260 994	0	0	0	778 260 994
	00-61-0-E00-00000	DIRECTION GÉNÉRALE DES TRAVAUX PUBLICS (DGTP)	354 266 719	0	0	0	354 266 719
	00-61-0-E10-00000	DIRECTION DES INFRASTRUCTURES (DINFRA)	423 952 654	0	0	0	423 952 654
	00-61-0-E30-00000	DIRECTION D'APPUI AUX URGENCES (DAU)	41 621	0	0	0	41 621
218	**Gestion du patrimoine routier**		**78 062**	**0**	**0**	**0**	**78 062**
00	Budget Général		78 062	0	0	0	78 062
	00-61-0-E20-00000	DIRECTION DE L'ENTRETIEN ROUTIER (DER)	78 062	0	0	0	78 062
620	**AMENAGEMENT DU TERRITOIRE**		**234 861 630**	**0**	**0**	**0**	**234 861 630**
021	**Administration et Coordination**		**33 857 810**	**0**	**0**	**0**	**33 857 810**
00	Budget Général		33 857 810	0	0	0	33 857 810
	00-61-2-BA2-10101	Service Régional des Travaux Publics d'Analamanga	23 250	0	0	0	23 250
	00-61-2-BA2-11001	Service Régional des Travaux Publics de Vakinankaratra	21 650	0	0	0	21 650
	00-61-2-BA2-11707	Service Régional des Travaux Publics d'Itasy	21 050	0	0	0	21 050
	00-61-2-BA2-11917	Service Régional des Travaux Publics de Bongolava	21 650	0	0	0	21 650
	00-61-2-BA2-20101	Service Régional des Travaux Publics de Diana	24 650	0	0	0	24 650
	00-61-2-BA2-20824	Service Régional des Travaux Publics de Sava	23 050	0	0	0	23 050
	00-61-2-BA2-30101	Service Régional des Travaux Publics de Haute Matsiatra	21 650	0	0	0	21 650
	00-61-2-BA2-30606	Service Régional des Travaux Publics d'Amoron'i Mania	21 050	0	0	0	21 050
	00-61-2-BA2-30914	Service Régional des Travaux Publics d'Atsimo Atsinanana	21 750	0	0	0	21 750
	00-61-2-BA2-31307	Service Régional des Travaux Publics d'Ihorombe	21 050	0	0	0	21 050
	00-61-2-BA2-31623	Service Régional des Travaux Publics de Vatovavy Fitovinany	21 650	0	0	0	21 650
	00-61-2-BA2-40101	Service Régional des Travaux Publics de Boeny	21 650	0	0	0	21 650
	00-61-2-BA2-40711	Service Régional des Travaux Publics de Sofia	21 250	0	0	0	21 250
	00-61-2-BA2-41210	Service Régional des Travaux Publics de Betsiboka	21 050	0	0	0	21 050
	00-61-2-BA2-41312	Service Régional des Travaux Publics de Melaky	23 650	0	0	0	23 650
	00-61-2-BA2-50101	Service Régional des Travaux Publics d'Atsinanana	22 249	0	0	0	22 249
	00-61-2-BA2-50302	Service Régional des Travaux Publics d'Alaotra Mangoro	21 749	0	0	0	21 749
	00-61-2-BA2-50905	Service Régional des Travaux Publics d'Analanjirofo	23 649	0	0	0	23 649
	00-61-2-BA2-60101	Service Régional des Travaux Publics d'Atsimo Andrefana	21 749	0	0	0	21 749
	00-61-2-BA2-60406	Service Régional des Travaux Publics d'Androy	21 249	0	0	0	21 249
	00-61-2-BA2-61424	Service Régional des Travaux Publics d'Anosy	22 649	0	0	0	22 649
	00-61-2-BA2-61905	Service Régional des Travaux Publics du Menabe	21 049	0	0	0	21 049
	00-62-0-A00-00000	CABINET	427 087	0	0	0	427 087
	00-62-0-A10-00000	PERSONNE RESPONSABLE DES MARCHÉS PUBLICS (PRMP)	46 625	0	0	0	46 625
	00-62-0-A20-00000	DIRECTION DE LA COMMUNICATION (DIRCOM)	44 945	0	0	0	44 945
	00-62-0-A30-00000	UNITÉ PARTENARIAT PUBLIC PRIVÉ (UNITÉ PPP)	37 251	0	0	0	37 251
	00-62-0-B00-00000	SECRÉTAIRE GÉNÉRAL (SG)	6 640 077	0	0	0	6 640 077
	00-62-0-B10-00000	DIRECTION ADMINISTRATIVE ET FINANCIÈRE (DAF)	1 615 936	0	0	0	1 615 936
	00-62-0-B20-00000	DIRECTION DES SYSTÈMES D'INFORMATIONS (DSI)	34 765	0	0	0	34 765
	00-62-0-B30-00000	DIRECTION DES RESSOURCES HUMAINES (DRH)	599 416	0	0	0	599 416
	00-62-0-B40-00000	DIRECTION DES AFFAIRES JURIDIQUES (DAJ)	46 278	0	0	0	46 278
	00-62-0-B60-00000	DIRECTION DE LA PROGRAMMATION ET DU SUIVI-EVALUATION (DPSE)	52 308	0	0	0	52 308
	00-62-0-B70-00000	DIRECTION DES ANALYSES ET PROSPECTIVES (DAP)	43 105	0	0	0	43 105
	00-62-0-B90-00000	OBSERVATOIRE DE L'AMÉNAGEMENT DU TERRITOIRE ET DU FONCIER (OATF)	2 737 818	0	0	0	2 737 818
	00-62-0-BB0-00000	Direction de l'Audit Interne (DAI)	58 433	0	0	0	58 433
	00-62-0-BC0-00000	Direction des Etudes et de l'Evaluation Environnementale (DEEE)	34 216	0	0	0	34 216
	00-62-0-C00-00000	CELLULE DE COORDINATION DES PROJETS (CCP)	42 752	0	0	0	42 752
	00-62-0-H00-00000	Direction Générale de l'Aménagement du Territoire et de l'Equipement (DGATE)	517 659	0	0	0	517 659
	00-62-0-H10-00000	Direction du Développement Urbain Durable (DDUD)	65 545	0	0	0	65 545
	00-62-0-H20-00000	Direction de la Coordination, de la Planification et de la Valorisation du Territoire Maritime	32 381	0	0	0	32 381

Prévision Depenses par service - En Milliers d'Ariary

Ministère/Institution-Mission-Programme		LFR 2021	LFI 2022	Prév 2023	Prév 2024	Total
	(DCPVTM)					
00-62-0-H30-00000	Direction de la Planification Territoriale (DPT)	28 981	0	0	0	28 981
00-62-0-J00-00000	Direction Générale des Nouvelles Villes et des Logements (DGNVL)	99 546	0	0	0	99 546
00-62-0-J10-00000	Direction du Developpement des Nouvelles Villes (DDNV)	149 185	0	0	0	149 185
00-62-0-J20-00000	Direction de la Promotion des Logements (DPL)	116 750	0	0	0	116 750
00-62-0-V00-00000	CABINET VICE MINISTRE	492 822	0	0	0	492 822
00-62-0-V10-00000	PERSONNE RESPONSABLE DES MARCHÉS PUBLICS VICE MINISTRE (PRMP)	84 000	0	0	0	84 000
00-62-2-BA1-10101	SERVICE RÉGIONAL DE L'AMÉNAGEMENT DU TERRITOIRE D'ANALAMANGA	23 747	0	0	0	23 747
00-62-2-BA1-11001	SERVICE RÉGIONAL DE L'AMÉNAGEMENT DU TERRITOIRE DE VAKINANKARATRA	22 983	0	0	0	22 983
00-62-2-BA1-11707	SERVICE RÉGIONAL DE L'AMÉNAGEMENT DU TERRITOIRE D'ITASY	14 140	0	0	0	14 140
00-62-2-BA1-11917	SERVICE RÉGIONAL DE L'AMÉNAGEMENT DU TERRITOIRE DE BONGOLAVA	10 600	0	0	0	10 600
00-62-2-BA1-20101	SERVICE RÉGIONAL DE L'AMÉNAGEMENT DU TERRITOIRE DE DIANA	30 966	0	0	0	30 966
00-62-2-BA1-20824	SERVICE RÉGIONAL DE L'AMÉNAGEMENT DU TERRITOIRE DE SAVA	14 540	0	0	0	14 540
00-62-2-BA1-30101	SERVICE RÉGIONAL DE L'AMÉNAGEMENT DU TERRITOIRE DE HAUTE MATSIATRA	23 965	0	0	0	23 965
00-62-2-BA1-30606	SERVICE RÉGIONAL DE L'AMÉNAGEMENT DU TERRITOIRE D'AMORON'I MANIA	10 450	0	0	0	10 450
00-62-2-BA1-30914	SERVICE RÉGIONAL DE L'AMÉNAGEMENT DU TERRITOIRE D'ATSIMO ATSINANANA	13 140	0	0	0	13 140
00-62-2-BA1-31307	SERVICE RÉGIONAL DE L'AMÉNAGEMENT DU TERRITOIRE D'IHOROMBE	10 600	0	0	0	10 600
00-62-2-BA1-31623	SERVICE RÉGIONAL DE L'AMÉNAGEMENT DU TERRITOIRE DE VATOVAVY FITOVINANY	29 312	0	0	0	29 312
00-62-2-BA1-40101	SERVICE RÉGIONAL DE L'AMÉNAGEMENT DU TERRITOIRE DE BOENY	24 950	0	0	0	24 950
00-62-2-BA1-40711	SERVICE RÉGIONAL DE L'AMÉNAGEMENT DU TERRITOIRE DE SOFIA	14 490	0	0	0	14 490
00-62-2-BA1-41210	SERVICE RÉGIONAL DE L'AMÉNAGEMENT DU TERRITOIRE DE BETSIBOKA	10 600	0	0	0	10 600
00-62-2-BA1-41312	SERVICE RÉGIONAL DE L'AMÉNAGEMENT DU TERRITOIRE DE MELAKY	12 000	0	0	0	12 000
00-62-2-BA1-50101	SERVICE RÉGIONAL DE L'AMÉNAGEMENT DU TERRITOIRE D'ATSINANANA	21 921	0	0	0	21 921
00-62-2-BA1-50302	SERVICE RÉGIONAL DE L'AMÉNAGEMENT DU TERRITOIRE D'ALAOTRA MANGORO	13 140	0	0	0	13 140
00-62-2-BA1-50905	SERVICE RÉGIONAL DE L'AMÉNAGEMENT DU TERRITOIRE D'ANALANJIROFO	14 890	0	0	0	14 890
00-62-2-BA1-60101	SERVICE RÉGIONAL DE L'AMÉNAGEMENT DU TERRITOIRE D'ATSIMO ANDREFANA	18 348	0	0	0	18 348
00-62-2-BA1-60406	SERVICE RÉGIONAL DE L'AMÉNAGEMENT DU TERRITOIRE D'ANDROY	11 600	0	0	0	11 600
00-62-2-BA1-61424	SERVICE RÉGIONAL DE L'AMÉNAGEMENT DU TERRITOIRE D'ANOSY	22 515	0	0	0	22 515
00-62-2-BA1-61905	SERVICE RÉGIONAL DE L'AMÉNAGEMENT DU TERRITOIRE DU MENABE	16 690	0	0	0	16 690
00-62-2-BD0-10101	Direction Régionale de l'Aménagement du territoire et des Travaux Publics d'Analamanga	63 752	0	0	0	63 752
00-62-2-BD0-11001	Direction Régionale de l'Aménagement du territoire et des Travaux Publics de Vakinankaratra	33 247	0	0	0	33 247
00-62-2-BD0-11707	Direction Régionale de l'Aménagement du territoire et des Travaux Publics d'Itasy	39 778	0	0	0	39 778
00-62-2-BD0-11917	Direction Régionale de l'Aménagement du territoire et des Travaux Publics de Bongolava	40 619	0	0	0	40 619
00-62-2-BD0-20101	Direction Régionale de l'Aménagement du territoire et des Travaux Publics de Diana	56 592	0	0	0	56 592
00-62-2-BD0-20824	Direction Régionale de l'Aménagement du territoire et des Travaux Publics de Sava	39 098	0	0	0	39 098
00-62-2-BD0-30101	Direction Régionale de l'Aménagement du territoire et des Travaux Publics de Haute Matsiatra	75 660	0	0	0	75 660
00-62-2-BD0-30606	Direction Régionale de l'Aménagement du territoire et des Travaux Publics d'Amoron'i Mania	38 271	0	0	0	38 271
00-62-2-BD0-30914	Direction Régionale de l'Aménagement du territoire et des Travaux Publics d'Atsimo Atsinanana	35 892	0	0	0	35 892
00-62-2-BD0-31307	Direction Régionale de l'Aménagement du territoire et des Travaux Publics d'Ihorombe	35 900	0	0	0	35 900
00-62-2-BD0-31623	Direction Régionale de l'Aménagement du territoire et des Travaux Publics de Vatovavy Fitovinany	38 794	0	0	0	38 794
00-62-2-BD0-40101	Direction Régionale de l'Aménagement du territoire et des Travaux Publics de Boeny	86 092	0	0	0	86 092
00-62-2-BD0-40711	Direction Régionale de l'Aménagement du territoire et des Travaux Publics de Sofia	40 699	0	0	0	40 699
00-62-2-BD0-41210	Direction Régionale de l'Aménagement du territoire et des Travaux Publics de Betsiboka	42 071	0	0	0	42 071
00-62-2-BD0-41312	Direction Régionale de l'Aménagement du territoire et des Travaux Publics de Melaky	41 153	0	0	0	41 153
00-62-2-BD0-50101	Direction Régionale de l'Aménagement du territoire et des Travaux Publics d'Atsinanana	99 713	0	0	0	99 713
00-62-2-BD0-50302	Direction Régionale de l'Aménagement du territoire et des Travaux Publics d'Alaotra Mangoro	40 427	0	0	0	40 427
00-62-2-BD0-50905	Direction Régionale de l'Aménagement du territoire et des Travaux Publics d'Analanjirofo	41 380	0	0	0	41 380
00-62-2-BD0-60101	Direction Régionale de l'Aménagement du territoire et des Travaux Publics d'Atsimo Andrefana	82 056	0	0	0	82 056
00-62-2-BD0-60406	Direction Régionale de l'Aménagement du territoire des Travaux Publics d'Androy	37 705	0	0	0	37 705
00-62-2-BD0-61424	Direction Régionale de l'Aménagement du territoire des Travaux Publics d'Anosy	39 140	0	0	0	39 140

Prévision Depenses par service - En Milliers d'Ariary

Ministère/Institution-Mission-Programme				LFR 2021	LFI 2022	Prév 2023	Prév 2024	Total
		00-62-2-BD0-61905	Direction Régionale de l'Aménagement du territoire et des Travaux Publics du Menabe	33 864	0	0	0	33 864
		00-62-3-B02-10201	DÉLÉGATION LOCALE DE L'AMÉNAGEMENT DU TERRITOIRE (DLAT) D'ANTANANARIVO ATSIMONDRANO	16 420	0	0	0	16 420
		00-62-3-B02-10301	DÉLÉGATION LOCALE DE L'AMÉNAGEMENT DU TERRITOIRE (DLAT) D'ANTANANARIVO AVARADRANO	16 420	0	0	0	16 420
		00-62-3-B02-10503	DÉLÉGATION LOCALE DE L'AMÉNAGEMENT DU TERRITOIRE (DLAT) D'AMBOHIDRATRIMO	16 420	0	0	0	16 420
		00-62-3-B02-20302	DÉLÉGATION LOCALE DE L'AMÉNAGEMENT DU TERRITOIRE (DLAT) D'AMBANJA	16 190	0	0	0	16 190
		00-62-3-B02-20705	DÉLÉGATION LOCALE DE L'AMÉNAGEMENT DU TERRITOIRE (DLAT) DE NOSY-BE	21 779	0	0	0	21 779
		00-62-3-B02-51501	DÉLÉGATION LOCALE DE L'AMÉNAGEMENT DU TERRITOIRE (DLAT) DE SAINTE-MARIE	19 185	0	0	0	19 185
		00-62-9-110-00000	PERSONNEL DE L'AMENAGEMENT DU TERRITOIRE ET DES SERVICES FONCIERS	17 751 632	0	0	0	17 751 632
207	**Aménagement et équipement des villes**			**178 153 820**	**0**	**0**	**0**	**178 153 820**
	00	Budget Général		178 153 820	0	0	0	178 153 820
		00-62-0-H10-00000	Direction du Développement Urbain Durable (DDUD)	178 153 820	0	0	0	178 153 820
219	**Nouvelles Villes et Logements**			**22 850 000**	**0**	**0**	**0**	**22 850 000**
	00	Budget Général		22 850 000	0	0	0	22 850 000
		00-62-0-J10-00000	Direction du Développement des Nouvelles Villes (DDNV)	370 000	0	0	0	370 000
		00-62-0-J20-00000	Direction de la Promotion des Logements (DPL)	22 480 000	0	0	0	22 480 000
640	**GRANDS TRAVAUX D'INFRASTRUCTURES ET EQUIPEMENTS**			**81 314 866**	**0**	**0**	**0**	**81 314 866**
215	**Développement des infrastructures**			**81 314 866**	**0**	**0**	**0**	**81 314 866**
	00	Budget Général		81 314 866	0	0	0	81 314 866
		00-61-0-E10-00000	DIRECTION DES INFRASTRUCTURES (DINFRA)	81 314 866	0	0	0	81 314 866

Prévision Depenses par service - En Milliers d'Ariary

Ministère/Institution-Mission-Programme			LFR 2021	LFI 2022	Prév 2023	Prév 2024	Total
68	**MINISTERE DE L'AMENAGEMENT DU TERRITOIRE ET DES SERVICES FONCIERS**		**0**	**259 921 282**	**256 375 819**	**329 471 288**	**845 768 389**
460	**DOMAINE ET SECURISATION FONCIERE**		**0**	**24 486 471**	**34 953 006**	**41 738 817**	**101 178 294**
018	**Administration et Coordination**		**0**	**617 167**	**645 879**	**745 917**	**2 008 963**
00	Budget Général		0	617 167	645 879	745 917	2 008 963
	00-46-0-B90-00000	OBSERVATOIRE DU FONCIER (OF)	0	19 125	20 109	23 228	62 462
	00-46-0-D00-00000	DIRECTION GENERALE DES SERVICES FONCIERS (DGSF)	0	92 320	97 075	112 129	301 524
	00-46-0-D10-00000	DIRECTION DE LA REFORME ET DE LA MODERNISATION FONCIERES (DRMF)	0	18 000	18 927	21 862	58 789
	00-46-0-D20-00000	DIRECTION DES SERVICES FONCIERS DECENTRALISES (DSFD)	0	37 074	38 983	45 028	121 085
	00-46-0-D30-00000	DIRECTION DES DOMAINES ET DE LA PROPRIETE FONCIERE (DDPF)	0	50 037	52 611	60 769	163 417
	00-46-0-D40-00000	DIRECTION DES SERVICES TOPOGRAPHIQUES (DST)	0	54 659	57 471	66 384	178 514
	00-46-2-BB2-10101	SERVICE REGIONAL DES DOMAINES (SRD) D'ANALAMANGA	0	7 550	7 870	9 087	24 507
	00-46-2-BB2-11001	SERVICE REGIONAL DES DOMAINES (SRD) DE VAKINANKARATRA	0	7 602	7 924	9 150	24 676
	00-46-2-BB2-11707	SERVICE REGIONAL DES DOMAINES (SRD) D'ITASY	0	4 202	4 349	5 021	13 572
	00-46-2-BB2-11917	SERVICE REGIONAL DES DOMAINES (SRD) DE BONGOLAVA	0	7 752	8 081	9 332	25 165
	00-46-2-BB2-20101	SERVICE REGIONAL DES DOMAINES (SRD) DE DIANA	0	8 302	8 660	10 000	26 962
	00-46-2-BB2-20824	SERVICE REGIONAL DES DOMAINES (SRD) DE SAVA	0	8 302	8 660	10 000	26 962
	00-46-2-BB2-30101	SERVICE REGIONAL DES DOMAINES (SRD) DE HAUTE MATSIATRA	0	7 602	7 924	9 150	24 676
	00-46-2-BB2-30606	SERVICE REGIONAL DES DOMAINES (SRD) D'AMORON'I MANIA	0	7 752	8 082	9 332	25 166
	00-46-2-BB2-30914	SERVICE REGIONAL DES DOMAINES (SRD) D'ATSIMO ATSINANANA	0	7 602	7 924	9 150	24 676
	00-46-2-BB2-31307	SERVICE REGIONAL DES DOMAINES (SRD) D'IHOROMBE	0	7 602	7 924	9 150	24 676
	00-46-2-BB2-31623	SERVICE REGIONAL DES DOMAINES (SRD) DE FITOVINANY	0	7 602	7 924	9 150	24 676
	00-46-2-BB2-31715	SERVICE REGIONAL DES DOMAINES (SRD) DE VATOVAVY	0	4 500	4 731	5 464	14 695
	00-46-2-BB2-40101	SERVICE REGIONAL DES DOMAINES (SRD) DE BOENY	0	8 286	8 643	9 981	26 910
	00-46-2-BB2-40711	SERVICE REGIONAL DES DOMAINES (SRD) DE SOFIA	0	7 602	7 924	9 150	24 676
	00-46-2-BB2-41210	SERVICE REGIONAL DES DOMAINES (SRD) DE BETSIBOKA	0	7 602	7 924	9 150	24 676
	00-46-2-BB2-41312	SERVICE REGIONAL DES DOMAINES (SRD) DE MELAKY	0	8 302	8 660	10 000	26 962
	00-46-2-BB2-50101	SERVICE REGIONAL DES DOMAINES (SRD) D'ATSINANANA	0	7 602	7 924	9 150	24 676
	00-46-2-BB2-50302	SERVICE REGIONAL DES DOMAINES (SRD) D'ALAOTRA MANGORO	0	7 752	8 082	9 332	25 166
	00-46-2-BB2-50905	SERVICE REGIONAL DES DOMAINES (SRD) D'ANALANJIROFO	0	8 302	8 660	10 000	26 962
	00-46-2-BB2-60101	SERVICE REGIONAL DES DOMAINES (SRD) D'ATSIMO ANDREFANA	0	7 602	7 924	9 150	24 676
	00-46-2-BB2-60406	SERVICE REGIONAL DES DOMAINES (SRD) D'ANDROY	0	7 602	7 924	9 150	24 676
	00-46-2-BB2-61424	SERVICE REGIONAL DES DOMAINES (SRD) D'ANOSY	0	8 302	8 660	10 000	26 962
	00-46-2-BB2-61905	SERVICE REGIONAL DES DOMAINES (SRD) DE MENABE	0	7 602	7 924	9 150	24 676
	00-46-2-BB3-10101	SERVICE REGIONAL TOPOGRAPHIQUE (SRTOPO) D'ANALAMANGA	0	7 550	7 870	9 087	24 507
	00-46-2-BB3-11001	SERVICE REGIONAL TOPOGRAPHIQUE (SRTOPO) DE VAKINANKARATRA	0	7 402	7 713	8 907	24 022
	00-46-2-BB3-11707	SERVICE REGIONAL TOPOGRAPHIQUE (SRTOPO) D'ITASY	0	7 402	7 713	8 907	24 022
	00-46-2-BB3-11917	SERVICE REGIONAL TOPOGRAPHIQUE (SRTOPO) DE BONGOLAVA	0	7 352	7 660	8 846	23 858
	00-46-2-BB3-20101	SERVICE REGIONAL TOPOGRAPHIQUE (SRTOPO) DE DIANA	0	8 302	8 660	10 000	26 962
	00-46-2-BB3-20824	SERVICE REGIONAL TOPOGRAPHIQUE (SRTOPO) DE SAVA	0	7 902	8 239	9 514	25 655
	00-46-2-BB3-30101	SERVICE REGIONAL TOPOGRAPHIQUE (SRTOPO) DE HAUTE MATSIATRA	0	7 352	7 661	8 846	23 859
	00-46-2-BB3-30606	SERVICE REGIONAL TOPOGRAPHIQUE (SRTOPO) D'AMORON'I MANIA	0	7 352	7 661	8 846	23 859
	00-46-2-BB3-30914	SERVICE REGIONAL TOPOGRAPHIQUE (SRTOPO) D'ATSIMO ATSINANANA	0	7 602	7 924	9 150	24 676
	00-46-2-BB3-31307	SERVICE REGIONAL TOPOGRAPHIQUE (SRTOPO) D'IHOROMBE	0	7 402	7 713	8 907	24 022
	00-46-2-BB3-31623	SERVICE REGIONAL TOPOGRAPHIQUE (SRTOPO) DE FITOVINANY	0	7 402	7 713	8 907	24 022
	00-46-2-BB3-31715	SERVICE REGIONAL TOPOGRAPHIQUE (SRTOPO) DE VATOVAVY	0	4 500	4 731	5 464	14 695
	00-46-2-BB3-40101	SERVICE REGIONAL TOPOGRAPHIQUE (SRTOPO) DE BOENY	0	8 286	8 643	9 981	26 910
	00-46-2-BB3-40711	SERVICE REGIONAL TOPOGRAPHIQUE (SRTOPO) DE SOFIA	0	7 402	7 713	8 907	24 022
	00-46-2-BB3-41210	SERVICE REGIONAL TOPOGRAPHIQUE (SRTOPO) DE BETSIBOKA	0	7 352	7 661	8 846	23 859
	00-46-2-BB3-41312	SERVICE REGIONAL TOPOGRAPHIQUE (SRTOPO) DE MELAKY	0	8 302	8 660	10 000	26 962
	00-46-2-BB3-50101	SERVICE REGIONAL TOPOGRAPHIQUE (SRTOPO) D'ATSINANANA	0	7 602	7 924	9 150	24 676
	00-46-2-BB3-50302	SERVICE REGIONAL TOPOGRAPHIQUE (SRTOPO) D'ALAOTRA MANGORO	0	7 352	7 661	8 846	23 859
	00-46-2-BB3-50905	SERVICE REGIONAL TOPOGRAPHIQUE (SRTOPO) D'ANALANJIROFO	0	8 302	8 660	10 000	26 962
	00-46-2-BB3-60101	SERVICE REGIONAL TOPOGRAPHIQUE (SRTOPO) D'ATSIMO ANDREFANA	0	7 602	7 924	9 150	24 676

Prévision Depenses par service - En Milliers d'Ariary

Ministère/Institution-Mission-Programme				LFR 2021	LFI 2022	Prév 2023	Prév 2024	Total
		00-46-2-BB3-60406	SERVICE REGIONAL TOPOGRAPHIQUE (SRTOPO) D'ANDROY	0	7 602	7 924	9 150	24 676
		00-46-2-BB3-61424	SERVICE REGIONAL TOPOGRAPHIQUE (SRTOPO) D'ANOSY	0	8 302	8 660	10 000	26 962
		00-46-2-BB3-61905	SERVICE REGIONAL TOPOGRAPHIQUE (SRTOPO) DE MENABE	0	7 402	7 713	8 907	24 022
409	**Domaine et sécurisation foncière**			**0**	**23 869 304**	**34 307 127**	**40 992 900**	**99 169 331**
	00	Budget Général		0	23 869 304	34 307 127	40 992 900	99 169 331
		00-46-0-B90-00000	OBSERVATOIRE DU FONCIER (OF)	0	6 886 200	2 960 772	1 219 076	11 066 048
		00-46-0-D00-00000	DIRECTION GENERALE DES SERVICES FONCIERS (DGSF)	0	2 691 100	5 171 068	6 561 309	14 423 477
		00-46-0-D10-00000	DIRECTION DE LA REFORME ET DE LA MODERNISATION FONCIERES (DRMF)	0	10 208 826	19 616 716	24 890 671	54 716 213
		00-46-0-D20-00000	DIRECTION DES SERVICES FONCIERS DECENTRALISES (DSFD)	0	670 000	0	0	670 000
		00-46-0-D30-00000	DIRECTION DES DOMAINES ET DE LA PROPRIETE FONCIERE (DDPF)	0	3 413 178	6 558 571	8 321 844	18 293 593
620	**AMENAGEMENT DU TERRITOIRE**			**0**	**235 434 811**	**221 422 813**	**287 732 471**	**744 590 095**
021	**Administration et Coordination**			**0**	**23 042 463**	**24 549 468**	**28 420 545**	**76 012 476**
	00	Budget Général		0	23 042 463	24 549 468	28 420 545	76 012 476
		00-62-0-BA0-00000	OBSERVATOIRE DU TERRITOIRE (OT)	0	37 237	39 153	45 225	121 615
		00-62-0-K00-00000	DIRECTION GENERALE DE L'AMENAGEMENT DU TERRITOIRE ET DE L'EQUIPEMENT (DGATE)	0	492 346	496 063	571 993	1 560 402
		00-62-0-K10-00000	DIRECTION DU DEVELOPPEMENT URBAIN DURABLE (DDUD)	0	12 760	13 417	15 497	41 674
		00-62-0-K20-00000	DIRECTION DE LA COORDINATION, DE LA PLANIFICATION ET DE LA VALORISATION DU TERRITOIRE MARITIME (DCPVTM)	0	11 790	12 396	14 318	38 504
		00-62-0-K30-00000	DIRECTION DE LA PLANIFICATION ET DU SOUTIEN AU TERRITOIRE (DPST)	0	12 990	13 657	15 774	42 421
		00-62-2-BB1-10101	SERVICE REGIONAL DE L'AMENAGEMENT DU TERRITOIRE (SRAT) D'ANALAMANGA	0	8 070	8 415	9 718	26 203
		00-62-2-BB1-11001	SERVICE REGIONAL DE L'AMENAGEMENT DU TERRITOIRE (SRAT) DE VAKINANKARATRA	0	7 814	8 147	9 408	25 369
		00-62-2-BB1-11707	SERVICE REGIONAL DE L'AMENAGEMENT DU TERRITOIRE (SRAT) D'ITASY	0	7 070	7 363	8 503	22 936
		00-62-2-BB1-11917	SERVICE REGIONAL DE L'AMENAGEMENT DU TERRITOIRE (SRAT) DE BONGOLAVA	0	5 300	5 504	6 354	17 158
		00-62-2-BB1-20101	SERVICE REGIONAL DE L'AMENAGEMENT DU TERRITOIRE (SRAT) DE DIANA	0	9 220	9 624	11 114	29 958
		00-62-2-BB1-20824	SERVICE REGIONAL DE L'AMENAGEMENT DU TERRITOIRE (SRAT) DE SAVA	0	7 270	7 574	8 746	23 590
		00-62-2-BB1-30101	SERVICE REGIONAL DE L'AMENAGEMENT DU TERRITOIRE (SRAT) DE HAUTE MATSIATRA	0	3 800	3 927	4 533	12 260
		00-62-2-BB1-30606	SERVICE REGIONAL DE L'AMENAGEMENT DU TERRITOIRE (SRAT) D'AMORON'I MANIA	0	5 050	5 308	6 132	16 490
		00-62-2-BB1-30914	SERVICE REGIONAL DE L'AMENAGEMENT DU TERRITOIRE (SRAT) D'ATSIMO ATSINANANA	0	6 570	6 838	7 896	21 304
		00-62-2-BB1-31307	SERVICE REGIONAL DE L'AMENAGEMENT DU TERRITOIRE (SRAT) D'IHOROMBE	0	5 300	5 504	6 354	17 158
		00-62-2-BB1-31623	SERVICE REGIONAL DE L'AMENAGEMENT DU TERRITOIRE (SRAT) DE FITOVINANY	0	10 070	10 518	12 147	32 735
		00-62-2-BB1-31715	SERVICE REGIONAL DE L'AMENAGEMENT DU TERRITOIRE (SRAT) DE VATOVAVY	0	4 500	4 731	5 464	14 695
		00-62-2-BB1-40101	SERVICE REGIONAL DE L'AMENAGEMENT DU TERRITOIRE (SRAT) DE BOENY	0	7 570	7 890	9 111	24 571
		00-62-2-BB1-40711	SERVICE REGIONAL DE L'AMENAGEMENT DU TERRITOIRE (SRAT) DE SOFIA	0	7 070	7 364	8 503	22 937
		00-62-2-BB1-41210	SERVICE REGIONAL DE L'AMENAGEMENT DU TERRITOIRE (SRAT) DE BETSIBOKA	0	5 300	5 504	6 354	17 158
		00-62-2-BB1-41312	SERVICE REGIONAL DE L'AMENAGEMENT DU TERRITOIRE (SRAT) DE MELAKY	0	6 000	6 240	7 204	19 444
		00-62-2-BB1-50101	SERVICE REGIONAL DE L'AMENAGEMENT DU TERRITOIRE (SRAT) D'ATSINANANA	0	8 420	8 783	10 142	27 345
		00-62-2-BB1-50302	SERVICE REGIONAL DE L'AMENAGEMENT DU TERRITOIRE (SRAT) D'ALAOTRA MANGORO	0	6 570	6 838	7 896	21 304
		00-62-2-BB1-50905	SERVICE REGIONAL DE L'AMENAGEMENT DU TERRITOIRE (SRAT) D'ANALANJIROFO	0	7 270	7 574	8 746	23 590
		00-62-2-BB1-60101	SERVICE REGIONAL DE L'AMENAGEMENT DU TERRITOIRE (SRAT) D'ATSIMO ANDREFANA	0	9 570	9 993	11 540	31 103
		00-62-2-BB1-60406	SERVICE REGIONAL DE L'AMENAGEMENT DU TERRITOIRE (SRAT) D'ANDROY	0	5 800	6 030	6 962	18 792
		00-62-2-BB1-61424	SERVICE REGIONAL DE L'AMENAGEMENT DU TERRITOIRE (SRAT) D'ANOSY	0	11 500	12 023	13 885	37 408
		00-62-2-BB1-61905	SERVICE REGIONAL DE L'AMENAGEMENT DU TERRITOIRE (SRAT) DE MENABE	0	8 170	8 520	9 839	26 529
		00-62-3-BC1-10201	DELEGATION LOCALE DE L'AMENAGEMENT DU TERRITOIRE (DLAT) D'ANTANANARIVO ATSIMONDRANO	0	8 035	8 377	9 675	26 087
		00-62-3-BC1-10301	DELEGATION LOCALE DE L'AMENAGEMENT DU TERRITOIRE (DLAT) D'ANTANANARIVO AVARADRANO	0	4 935	5 118	5 910	15 963
		00-62-3-BC1-10503	DELEGATION LOCALE DE L'AMENAGEMENT DU TERRITOIRE (DLAT) D'AMBOHIDRATRIMO	0	8 035	8 377	9 675	26 087
		00-62-3-BC1-20302	DELEGATION LOCALE DE L'AMENAGEMENT DU TERRITOIRE (DLAT) D'AMBANJA	0	4 820	4 997	5 770	15 587
		00-62-3-BC1-20705	DELEGATION LOCALE DE L'AMENAGEMENT DU TERRITOIRE (DLAT) DE NOSY-BE	0	8 185	8 535	9 857	26 577
		00-62-3-BC1-51501	DELEGATION LOCALE DE L'AMENAGEMENT DU TERRITOIRE (DLAT) DE SAINTE-MARIE	0	8 320	8 677	10 021	27 018
		00-62-9-110-00000	PERSONNEL DE L'AMENAGEMENT DU TERRITOIRE ET DES SERVICES FONCIERS	0	18 762 176	20 135 612	23 326 184	62 223 972
		00-6A-0-A00-00000	CABINET DU MINISTRE (DIRCAB)	0	356 643	375 013	433 169	1 164 825
		00-6A-0-A10-00000	DIRECTION DE LA COMMUNICATION (DIRCOM)	0	50 652	53 260	61 520	165 432
		00-6A-0-A20-00000	PERSONNE RESPONSABLE DES MARCHES PUBLICS (PRMP)	0	18 551	19 506	22 530	60 587
		00-6A-0-A30-00000	BUREAU DE TRAITEMENT DES DOLEANCES (BTD)	0	19 010	19 988	23 088	62 086

Prévision Depenses par service - En Milliers d'Ariary

Ministère/Institution-Mission-Programme			LFR 2021	LFI 2022	Prév 2023	Prév 2024	Total
	00-6A-0-B00-00000	SECRETARIAT GENERAL (SG)	0	681 635	686 831	791 956	2 160 422
	00-6A-0-B10-00000	DIRECTION ADMINISTRATIVE ET FINANCIERE (DAF)	0	750 081	788 719	911 037	2 449 837
	00-6A-0-B20-00000	DIRECTION DE LA LOGISTIQUE ET DU PATRIMOINE (DLP)	0	369 376	388 404	448 639	1 206 419
	00-6A-0-B30-00000	DIRECTION DES SYSTEMES D'INFORMATIONS (DSI)	0	217 852	229 074	264 600	711 526
	00-6A-0-B40-00000	DIRECTION DES RESSOURCES HUMAINES (DRH)	0	619 121	619 095	713 628	1 951 844
	00-6A-0-B50-00000	DIRECTION DES AFFAIRES JURIDIQUES (DAJ)	0	17 053	17 931	20 712	55 696
	00-6A-0-B60-00000	DIRECTION DE L'AUDIT INTERNE (DAI)	0	22 530	23 690	27 364	73 584
	00-6A-0-B70-00000	DIRECTION DE LA PROGRAMMATION ET DU SUIVI-EVALUATION (DPSE)	0	24 262	25 511	29 467	79 240
	00-6A-0-B80-00000	DIRECTION DES ETUDES ET DE L'EVALUATION ENVIRONNEMENTALE (DEEE)	0	13 654	14 356	16 583	44 593
	00-6A-2-BB0-10101	DIRECTION REGIONALE DE L'AMENAGEMENT DU TERRITOIRE ET DES SERVICES FONCIERS (DRATSF) D'ANALAMANGA	0	16 620	17 407	20 103	54 130
	00-6A-2-BB0-11001	DIRECTION REGIONALE DE L'AMENAGEMENT DU TERRITOIRE ET DES SERVICES FONCIERS (DRATSF) DE VAKINANKARATRA	0	12 220	12 780	14 759	39 759
	00-6A-2-BB0-11707	DIRECTION REGIONALE DE L'AMENAGEMENT DU TERRITOIRE ET DES SERVICES FONCIERS (DRATSF) D'ITASY	0	16 760	17 554	20 273	54 587
	00-6A-2-BB0-11917	DIRECTION REGIONALE DE L'AMENAGEMENT DU TERRITOIRE ET DES SERVICES FONCIERS (DRATSF) DE BONGOLAVA	0	17 000	17 807	20 565	55 372
	00-6A-2-BB0-20101	DIRECTION REGIONALE DE L'AMENAGEMENT DU TERRITOIRE ET DES SERVICES FONCIERS (DRATSF) DE DIANA	0	16 320	17 091	19 739	53 150
	00-6A-2-BB0-20824	DIRECTION REGIONALE DE L'AMENAGEMENT DU TERRITOIRE ET DES SERVICES FONCIERS (DRATSF) DE SAVA	0	17 460	18 290	21 123	56 873
	00-6A-2-BB0-30101	DIRECTION REGIONALE DE L'AMENAGEMENT DU TERRITOIRE ET DES SERVICES FONCIERS (DRATSF) DE HAUTE MATSIATRA	0	15 950	16 702	19 290	51 942
	00-6A-2-BB0-30606	DIRECTION REGIONALE DE L'AMENAGEMENT DU TERRITOIRE ET DES SERVICES FONCIERS (DRATSF) D'AMORON'I MANIA	0	16 760	17 554	20 273	54 587
	00-6A-2-BB0-30914	DIRECTION REGIONALE DE L'AMENAGEMENT DU TERRITOIRE ET DES SERVICES FONCIERS (DRATSF) D'ATSIMO ATSINANANA	0	15 620	16 355	18 889	50 864
	00-6A-2-BB0-31307	DIRECTION REGIONALE DE L'AMENAGEMENT DU TERRITOIRE ET DES SERVICES FONCIERS (DRATSF) D'IHOROMBE	0	15 620	16 355	18 889	50 864
	00-6A-2-BB0-31623	DIRECTION REGIONALE DE L'AMENAGEMENT DU TERRITOIRE ET DES SERVICES FONCIERS (DRATSF) DE FITOVINANY	0	15 490	16 219	18 731	50 440
	00-6A-2-BB0-31715	DIRECTION REGIONALE DE L'AMENAGEMENT DU TERRITOIRE ET DES SERVICES FONCIERS (DRATSF) DE VATOVAVY	0	4 500	4 731	5 464	14 695
	00-6A-2-BB0-40101	DIRECTION REGIONALE DE L'AMENAGEMENT DU TERRITOIRE ET DES SERVICES FONCIERS (DRATSF) DE BOENY	0	15 335	16 055	18 542	49 932
	00-6A-2-BB0-40711	DIRECTION REGIONALE DE L'AMENAGEMENT DU TERRITOIRE ET DES SERVICES FONCIERS (DRATSF) DE SOFIA	0	15 120	15 830	18 282	49 232
	00-6A-2-BB0-41210	DIRECTION REGIONALE DE L'AMENAGEMENT DU TERRITOIRE ET DES SERVICES FONCIERS (DRATSF) DE BETSIBOKA	0	16 760	17 554	20 273	54 587
	00-6A-2-BB0-41312	DIRECTION REGIONALE DE L'AMENAGEMENT DU TERRITOIRE ET DES SERVICES FONCIERS (DRATSF) DE MELAKY	0	15 820	16 566	19 132	51 518
	00-6A-2-BB0-50101	DIRECTION REGIONALE DE L'AMENAGEMENT DU TERRITOIRE ET DES SERVICES FONCIERS (DRATSF) D'ATSINANANA	0	16 490	17 270	19 945	53 705
	00-6A-2-BB0-50302	DIRECTION REGIONALE DE L'AMENAGEMENT DU TERRITOIRE ET DES SERVICES FONCIERS (DRATSF) D'ALAOTRA MANGORO	0	15 085	15 793	18 239	49 117
	00-6A-2-BB0-50905	DIRECTION REGIONALE DE L'AMENAGEMENT DU TERRITOIRE ET DES SERVICES FONCIERS (DRATSF) D'ANALANJIROFO	0	15 785	16 529	19 089	51 403
	00-6A-2-BB0-60101	DIRECTION REGIONALE DE L'AMENAGEMENT DU TERRITOIRE ET DES SERVICES FONCIERS (DRATSF) D'ATSIMO ANDREFANA	0	15 335	16 055	18 542	49 932
	00-6A-2-BB0-60406	DIRECTION REGIONALE DE L'AMENAGEMENT DU TERRITOIRE ET DES SERVICES FONCIERS (DRATSF) D'ANDROY	0	14 950	15 652	18 076	48 678
	00-6A-2-BB0-61424	DIRECTION REGIONALE DE L'AMENAGEMENT DU TERRITOIRE ET DES SERVICES FONCIERS (DRATSF) D'ANOSY	0	15 650	16 388	18 926	50 964
	00-6A-2-BB0-61905	DIRECTION REGIONALE DE L'AMENAGEMENT DU TERRITOIRE ET DES SERVICES FONCIERS (DRATSF) DE MENABE	0	10 490	10 962	12 658	34 110
207	**Aménagement et équipement des villes**		**0**	**212 392 348**	**196 873 345**	**259 311 926**	**668 577 619**
00	Budget Général		0	212 392 348	196 873 345	259 311 926	668 577 619
	00-62-0-BA0-00000	OBSERVATOIRE DU TERRITOIRE (OT)	0	218 000	418 896	531 517	1 168 413
	00-62-0-K00-00000	DIRECTION GENERALE DE L'AMENAGEMENT DU TERRITOIRE ET DE L'EQUIPEMENT (DGATE)	0	2 300 000	2 300 000	58 212 439	62 812 439
	00-62-0-K10-00000	DIRECTION DU DEVELOPPEMENT URBAIN DURABLE (DDUD)	0	208 674 348	191 848 597	197 642 191	598 165 136
	00-62-0-K20-00000	DIRECTION DE LA COORDINATION, DE LA PLANIFICATION ET DE LA VALORISATION DU TERRITOIRE MARITIME (DCPVTM)	0	1 200 000	2 305 852	2 925 779	6 431 631

Prévision Depenses par service - En Milliers d'Ariary

Ministère/Institution-Mission-Programme			LFR 2021	LFI 2022	Prév 2023	Prév 2024	Total
32	**MINISTERE DU TRAVAIL, DE L'EMPLOI, DE LA FONCTION PUBLIQUE ET DES LOIS SOCIALES**		**25 664 429**	**29 202 482**	**35 360 812**	**42 001 602**	**132 229 325**
310	**TRAVAIL ET LOIS SOCIALES**		**345 290**	**337 620**	**354 978**	**410 022**	**1 447 910**
824	**Promouvoir l'insertion et la reconversion du travail**		**77 500**	**76 900**	**80 855**	**93 391**	**328 646**
00	Budget Général		77 500	76 900	80 855	93 391	328 646
	00-31-0-C30-00000	DIRECTION DE LA PROMOTION AU TRAVAIL DECENT	15 800	19 800	20 819	24 047	80 466
	00-31-0-C31-00000	SERVICE DES ETUDES ET DU PARTENARIAT	2 600	3 000	3 154	3 643	12 397
	00-31-0-C32-00000	SERVICE D'APPUI A LA PROMOTION SOCIALE DES TRAVAILLEURS	2 600	3 000	3 154	3 643	12 397
	00-31-0-C33-00000	SERVICE D'APPUI A LA TRANSITION VERS L'ECONOMIE FORMELLE	2 600	3 000	3 154	3 643	12 397
	00-31-0-C40-00000	DIRECTION DE LA MIGRATION PROFESSIONNELLE	46 100	39 100	41 112	47 486	173 798
	00-31-0-C41-00000	SERVICE DE LA MAIN D'ŒUVRE A L'ETRANGER	2 600	3 000	3 154	3 643	12 397
	00-31-0-C42-00000	SERVICE DE LA GESTION DES EXPATRIES	2 600	3 000	3 154	3 643	12 397
	00-31-0-C43-00000	SERVICE D'AGREMENTS ET DU SUIVI DES TRAVAILLEURS MIGRANTS	2 600	3 000	3 154	3 643	12 397
826	**Promotion de l'inspection et de l'administration du Travail**		**267 790**	**260 720**	**274 123**	**316 631**	**1 119 264**
00	Budget Général		267 790	260 720	274 123	316 631	1 119 264
	00-31-0-C00-00000	DIRECTION GENERALE DU TRAVAIL ET DES LOIS SOCIALES	54 470	32 500	34 173	39 472	160 615
	00-31-0-C01-00000	SERVICE D'APPUI AUX INSPECTIONS	2 600	3 600	3 785	4 372	14 357
	00-31-0-C02-00000	SERVICES DES ETUDES TECHNIQUES ET DE LA PROGRAMMATION	2 600	3 600	3 785	4 372	14 357
	00-31-0-C03-00000	SERVICES DE LA CHANCELLERIE DE TRAVAIL	5 800	4 600	4 836	5 586	20 822
	00-31-0-C10-00000	DIRECTION DU TRAVAIL ET DE LA PROMOTION DES DROITS FONDAMENTAUX	63 000	65 000	68 389	78 992	275 381
	00-31-0-C11-00000	SERVICE DES RELATIONS PROFESSIONNELLES	2 400	3 000	3 154	3 643	12 197
	00-31-0-C12-00000	SERVICE DE LA PROMOTIONN DES DROITS FONDAMENTAUX	16 400	3 000	3 154	3 643	26 197
	00-31-0-C13-00000	SERVICE DES NORMES ET DES RELATIONS EXTERIEURES	2 400	3 000	3 154	3 643	12 197
	00-31-0-C20-00000	DIRECTION DE LA SECURITE SOCIALES DES TRAVAILLEURS	17 100	19 500	20 503	23 681	80 784
	00-31-0-C21-00000	SERVICE DE PREVENTION SOCIALE ET DE MEDECINE DU TRAVAIL	2 700	3 000	3 154	3 643	12 497
	00-31-0-C22-00000	SERVICE DE SUIVI ET DE CONTRÔLE DES REPARATIONS ET DES PRESTATIONS SOCIALES	2 700	3 000	3 154	3 643	12 497
	00-31-0-C23-00000	SERVICE DE LA PROMOTION DE LA SECURITE SOCIALE DES TRAVAILLEURS	2 700	3 000	3 154	3 643	12 497
	00-31-2-B61-10101	SERVICE REGIONAL DU TRAVAIL ET DES LOIS SOCIALES ANALAMANGA	5 600	6 650	6 990	8 074	27 314
	00-31-2-B61-11001	SERVICE REGIONAL DU TRAVAIL ET DES LOIS SOCIALES VAKINANKARATRA	4 600	5 650	5 938	6 859	23 047
	00-31-2-B61-11707	SERVICE REGIONAL DU TRAVAIL ET DES LOIS SOCIALES ITASY	4 600	5 650	5 938	6 859	23 047
	00-31-2-B61-11917	SERVICE REGIONAL DU TRAVAIL ET DES LOIS SOCIALES BONGOLAVA	4 600	5 650	5 938	6 859	23 047
	00-31-2-B61-20101	SERVICE REGIONAL DU TRAVAIL ET DES LOIS SOCIALES DIANA	4 600	5 650	5 938	6 859	23 047
	00-31-2-B61-20824	SERVICE REGIONAL DU TRAVAIL ET DES LOIS SOCIALES SAVA	4 600	5 650	5 938	6 859	23 047
	00-31-2-B61-30101	SERVICE REGIONAL DU TRAVAIL ET DES LOIS SOCIALES HAUTE MATSIATRA	4 600	5 650	5 938	6 859	23 047
	00-31-2-B61-30606	SERVICE REGIONAL DU TRAVAIL ET DES LOIS SOCIALES AMORON'I MANIA	4 520	5 570	5 854	6 762	22 706
	00-31-2-B61-30914	SERVICE REGIONAL DU TRAVAIL ET DES LOIS SOCIALES ATSIMO ATSINANANA	4 600	5 650	5 938	6 859	23 047
	00-31-2-B61-31307	SERVICE REGIONAL DU TRAVAIL ET DES LOIS SOCIALES IHOROMBE	4 600	5 650	5 938	6 859	23 047
	00-31-2-B61-31623	SERVICE REGIONAL DU TRAVAIL ET DES LOIS SOCIALES VATOVAVY FITOVINANY	4 600	5 650	5 938	6 859	23 047
	00-31-2-B61-40101	SERVICE REGIONAL DU TRAVAIL ET DES LOIS SOCIALES BOENY	4 600	5 650	5 938	6 859	23 047
	00-31-2-B61-40711	SERVICE REGIONAL DU TRAVAIL ET DES LOIS SOCIALES SOFIA	4 600	5 650	5 938	6 859	23 047
	00-31-2-B61-41210	SERVICE REGIONAL DU TRAVAIL ET DES LOIS SOCIALES BETSIBOKA	4 600	5 650	5 938	6 859	23 047
	00-31-2-B61-50101	SERVICE REGIONAL DU TRAVAIL ET DES LOIS SOCIALES ATSINANANA	4 600	5 650	5 938	6 859	23 047
	00-31-2-B61-50302	SERVICE REGIONAL DU TRAVAIL ET DES LOIS SOCIALES ALAOTRA MANGORO	4 600	5 650	5 938	6 859	23 047
	00-31-2-B61-50905	SERVICE REGIONAL DU TRAVAIL ET DES LOIS SOCIALES ANALANJIROFO	4 600	5 650	5 938	6 859	23 047
	00-31-2-B61-60101	SERVICE REGIONAL DU TRAVAIL ET DES LOIS SOCIALES ATSIMO ANDREFANA	4 600	5 650	5 938	6 859	23 047
	00-31-2-B61-61424	SERVICE REGIONAL DU TRAVAIL ET DES LOIS SOCIALES ANOSY	4 600	5 650	5 938	6 859	23 047
	00-31-2-B61-61905	SERVICE REGIONAL DU TRAVAIL ET DES LOIS SOCIALES MENABE	4 600	5 650	5 938	6 859	23 047
320	**FONCTION PUBLIQUE**		**25 001 860**	**28 530 437**	**34 654 267**	**41 185 489**	**129 372 053**
015	**Administration et Coordination**		**24 622 730**	**28 134 557**	**34 237 691**	**40 704 311**	**127 699 289**
00	Budget Général		24 622 730	28 134 557	34 237 691	40 704 311	127 699 289
	00-32-0-000-00000	CABINET	486 300	486 300	511 537	590 865	2 075 002
	00-32-0-A01-00000	UNITE DE LUTTE CONTRE LA CORRUPTION ET DE CONTRÔLE INTERNE	8 200	8 200	8 620	9 956	34 976
	00-32-0-A02-00000	CELLULE DE LA COMMUNICATION ET DES RELATIONS PUBLIQUES	10 200	11 000	11 566	13 359	46 125
	00-32-0-A10-00000	PERSONNE RESPONSABLE DES MARCHES PUBLICS (PRMP)	90 000	100 900	106 194	122 661	419 755
	00-32-0-A11-00000	UNITE DE GESTION DE PASSATION DES MARCHES (UGPM)	23 000	23 000	24 184	27 934	98 118

Prévision Depenses par service - En Milliers d'Ariary

Ministère/Institution-Mission-Programme		LFR 2021	LFI 2022	Prév 2023	Prév 2024	Total
00-32-0-B00-00000	SECRETARIAT GENERAL	105 135	116 575	122 578	141 586	485 874
00-32-0-B01-00000	SERVICE CENTRAL DES COURRIERS	4 405	5 005	5 261	6 077	20 748
00-32-0-B02-00000	SERVICE DE LA COORDINATION DES ACTIVITES DES ORGANISMES RATTACHES/REGIONALES	7 200	5 000	5 257	6 072	23 529
00-32-0-B03-00000	SERVICE DES STATITIQUES ET DES AFFAIRES GENERALES	4 200	5 000	5 257	6 072	20 529
00-32-0-B04-00000	SERVICE MEDICO-SANITAIRE	42 300	42 300	44 478	51 375	180 453
00-32-0-B10-00000	DIRECTION DES AFFAIRES FINANCIERES ET DE LA GESTION DU PATRIMOINE	4 828 877	7 464 915	12 093 050	15 056 575	39 443 417
00-32-0-B11-00000	SERVICE FINANCIER	12 800	12 800	13 458	15 545	54 603
00-32-0-B12-00000	SERVICE DU PATRIMOINE ET LOGISTIQUE	12 800	12 800	13 459	15 546	54 605
00-32-0-B13-00000	SERVICE DE L'ENTRETIEN ET DE LA MAINTENANCE	19 000	4 000	4 206	4 858	32 064
00-32-0-B20-00000	DIRECTION DE LA PLANIFICATION STRATEGIQUE, DU SUIVI ET EVALUATION	170 188	98 188	103 244	119 256	490 876
00-32-0-B21-00000	SERVICE D'APPUI A LA PLANIFICATION STRATEGIQUE	11 100	8 000	8 412	9 716	37 228
00-32-0-B22-00000	SERVICE DU SUIVI EVALUATION DU SECTEUR PUBLIC ET DU REPORTING	7 000	8 000	8 412	9 716	33 128
00-32-0-B23-00000	SERVICE DU SUIVI EVALUATION DU TRAVAIL, DE L'EMPLOI ET DU REPORTING	7 000	8 000	8 412	9 716	33 128
00-32-0-B30-00000	DIRECTION DES ETUDES ET DES AFFAIRES JURIDIQUES	23 790	27 730	29 157	33 677	114 354
00-32-0-B31-00000	SERVICE D'APPUI AUX ETUDES JURIDIQUES	2 600	3 000	3 154	3 643	12 397
00-32-0-B32-00000	SERVICE DE LA LEGISLATION ET DU CONTENTIEUX	2 600	3 000	3 154	3 643	12 397
00-32-0-B33-00000	SERVICE DES ORGANIGRAMMES ET DE LA DOCUMENTATION	2 600	3 000	3 154	3 643	12 397
00-32-0-B40-00000	DIRECTION DU SYSTEME D'INFORMATION	363 000	121 900	128 177	148 055	761 132
00-32-0-B41-00000	SERVICE DE L'ADMINISTRATION DES RESEAUX, DES SYSTEMES ET DE LA MAINTENANCE	2 400	3 000	3 154	3 643	12 197
00-32-0-B42-00000	SERVICE D'APPUI A L'INFORMATISATION DE L'ADMINISTRATION	2 400	3 000	3 154	3 643	12 197
00-32-0-B43-00000	SERVICE DES ARCHIVES ET DES FICHIERS ELECTRONIQUES	2 400	3 000	3 154	3 643	12 197
00-32-0-B44-00000	SERVICE DE L'ADMINISTRATION DES DONNEES	2 400	3 000	3 154	3 643	12 197
00-32-0-B50-00000	DIRECTION DES RESSOURCES HUMAINES DU MINISTERE	37 500	39 500	41 532	47 973	166 505
00-32-0-B51-00000	SERVICE DE L'ADMINISTRATION DU PERSONNEL CENTRAL	3 200	4 000	4 206	4 858	16 264
00-32-0-B52-00000	SERVICE DE L'ADMINISTRATION DU PERSONNEL REGIONAL	3 200	4 000	4 206	4 858	16 264
00-32-0-B53-00000	SERVICE DE LA FORMATION CONTINUE DU PERSONNEL DU MINISTERE	4 000	24 000	25 236	29 149	82 385
00-32-2-B60-10101	DIRECTION REGIONALE DU TRAVAIL, DE L'EMPLOI,DE LA FONCTION PUBLIQUE, ET DES LOIS SOCIALES ANALAMANGA	17 302	19 700	20 442	23 601	81 045
00-32-2-B60-11001	DIRECTION REGIONALE DU TRAVAIL, DE L'EMPLOI,DE LA FONCTION PUBLIQUE, ET DES LOIS SOCIALES VAKINANKARATRA	15 397	17 000	17 603	20 321	70 321
00-32-2-B60-11707	DIRECTION REGIONALE DU TRAVAIL, DE L'EMPLOI,DE LA FONCTION PUBLIQUE, ET DES LOIS SOCIALES ITASY	15 300	15 300	15 924	18 384	64 908
00-32-2-B60-11917	DIRECTION REGIONALE DU TRAVAIL, DE L'EMPLOI,DE LA FONCTION PUBLIQUE, ET DES LOIS SOCIALES BONGOLAVA	13 300	15 600	16 239	18 749	63 888
00-32-2-B60-20101	DIRECTION REGIONALE DU TRAVAIL, DE L'EMPLOI,DE LA FONCTION PUBLIQUE, ET DES LOIS SOCIALES DIANA	13 700	18 700	19 497	22 515	74 412
00-32-2-B60-20824	DIRECTION REGIONALE DU TRAVAIL, DE L'EMPLOI,DE LA FONCTION PUBLIQUE, ET DES LOIS SOCIALES SAVA	14 171	18 700	19 497	22 515	74 883
00-32-2-B60-30101	DIRECTION REGIONALE DU TRAVAIL, DE L'EMPLOI,DE LA FONCTION PUBLIQUE, ET DES LOIS SOCIALES HAUTE MATSIATRA	13 100	17 700	18 447	21 301	70 548
00-32-2-B60-30606	DIRECTION REGIONALE DU TRAVAIL, DE L'EMPLOI,DE LA FONCTION PUBLIQUE, ET DES LOIS SOCIALES AMORON'I MANIA	13 000	15 000	15 608	18 021	61 629
00-32-2-B60-30914	DIRECTION REGIONALE DU TRAVAIL, DE L'EMPLOI,DE LA FONCTION PUBLIQUE, ET DES LOIS SOCIALES ATSIMO ATSINANANA	13 500	17 700	18 446	21 301	70 947
00-32-2-B60-31307	DIRECTION REGIONALE DU TRAVAIL, DE L'EMPLOI,DE LA FONCTION PUBLIQUE, ET DES LOIS SOCIALES IHOROMBE	16 160	18 800	19 657	22 701	77 318
00-32-2-B60-31623	DIRECTION REGIONALE DU TRAVAIL, DE L'EMPLOI,DE LA FONCTION PUBLIQUE, ET DES LOIS SOCIALES VATOVAVY FITOVINANY	12 400	15 200	15 818	18 263	61 681
00-32-2-B60-40101	DIRECTION REGIONALE DU TRAVAIL, DE L'EMPLOI,DE LA FONCTION PUBLIQUE, ET DES LOIS SOCIALES BOENY	13 000	17 200	17 921	20 694	68 815
00-32-2-B60-40711	DIRECTION REGIONALE DU TRAVAIL, DE L'EMPLOI,DE LA FONCTION PUBLIQUE, ET DES LOIS SOCIALES SOFIA	19 400	28 200	29 488	34 053	111 141
00-32-2-B60-41210	DIRECTION REGIONALE DU TRAVAIL, DE L'EMPLOI,DE LA FONCTION PUBLIQUE, ET DES LOIS SOCIALES BETSIBOKA	21 087	15 000	15 608	18 021	69 716
00-32-2-B60-41312	DIRECTION REGIONALE DU TRAVAIL, DE L'EMPLOI,DE LA FONCTION PUBLIQUE, ET DES LOIS SOCIALES MELAKY	16 700	21 700	22 706	26 224	87 330
00-32-2-B60-50101	DIRECTION REGIONALE DU TRAVAIL, DE L'EMPLOI,DE LA FONCTION PUBLIQUE, ET DES LOIS SOCIALES ATSINANANA	14 054	17 700	18 446	21 301	71 501
00-32-2-B60-50302	DIRECTION REGIONALE DU TRAVAIL, DE L'EMPLOI,DE LA FONCTION PUBLIQUE, ET DES LOIS SOCIALES ALAOTRA MANGORO	13 000	15 000	15 608	18 021	61 629
00-32-2-B60-50905	DIRECTION REGIONALE DU TRAVAIL, DE L'EMPLOI,DE LA FONCTION PUBLIQUE, ET DES LOIS SOCIALES ANALANJIROFO	13 200	16 000	16 658	19 233	65 091
00-32-2-B60-60101	DIRECTION REGIONALE DU TRAVAIL, DE L'EMPLOI,DE LA FONCTION PUBLIQUE, ET DES LOIS SOCIALES ATSIMO ANDREFANA	13 000	17 200	17 921	20 694	68 815

Prévision Depenses par service - En Milliers d'Ariary

Ministère/Institution-Mission-Programme			LFR 2021	LFI 2022	Prév 2023	Prév 2024	Total
	00-32-2-B60-60406	DIRECTION REGIONALE DU TRAVAIL, DE L'EMPLOI,DE LA FONCTION PUBLIQUE, ET DES LOIS SOCIALES ANDROY	20 400	18 600	19 393	22 393	80 786
	00-32-2-B60-61424	DIRECTION REGIONALE DU TRAVAIL, DE L'EMPLOI,DE LA FONCTION PUBLIQUE, ET DES LOIS SOCIALES ANOSY	27 900	26 300	27 489	31 746	113 435
	00-32-2-B60-61905	DIRECTION REGIONALE DU TRAVAIL, DE L'EMPLOI,DE LA FONCTION PUBLIQUE, ET DES LOIS SOCIALES MENABE	12 200	15 000	15 608	18 021	60 829
	00-32-9-110-00000	PERSONNEL FONCTION PUBLIQUE CENTRAL	17 979 664	19 075 144	20 471 490	23 715 282	81 241 580
128	**Réforme de l'Administration**		**34 600**	**35 800**	**37 640**	**43 476**	**151 516**
00	Budget Général		34 600	35 800	37 640	43 476	151 516
	00-32-0-E40-00000	DIRECTION DE LA REFORME DE LA FONCTION PUBLIQUE	26 800	26 800	28 178	32 547	114 325
	00-32-0-E41-00000	SERVICE DE CONTRÔLE ADMNISTRATIF DES RECRUTEMENTS	2 600	3 000	3 154	3 643	12 397
	00-32-0-E42-00000	SERVICE DE LA MODERNISATION DE LA FONCTION PUBLIQUE	2 600	3 000	3 154	3 643	12 397
	00-32-0-E43-00000	SERVICE DE LA PROMOTION DE LA GESTION PREVISIONNELLE DES EFFECTIFS, DES EMPLOIS ET DES COMPETENCES	2 600	3 000	3 154	3 643	12 397
131	**Promouvoir une fonction publique professionnelle moderne, intègre et centrée sur le service public**		**344 530**	**360 080**	**378 936**	**437 702**	**1 521 248**
00	Budget Général		344 530	360 080	378 936	437 702	1 521 248
	00-32-0-E00-00000	DIRECTION GENERALE DE LA FONCTION PUBLIQUE	124 900	95 700	100 895	116 542	438 037
	00-32-0-E01-00000	SERVICE DE LA PROMOTION DU PARTENARIAT	4 040	4 040	4 248	4 906	17 234
	00-32-0-E02-00000	SERVICE DES APPUIS TECHNIQUES ET ADMINISTRATIFS	4 040	4 040	4 248	4 906	17 234
	00-32-0-E10-00000	DIRECTION DES RESSOURCES HUMAINES DE L'ETAT	29 350	31 900	33 541	38 743	133 534
	00-32-0-E11-00000	SERVICE DE LA GESTION ADMINISTRATIVE DU RECRUTEMENT	2 400	3 000	3 154	3 643	12 197
	00-32-0-E12-00000	SERVICE DU PERSONNEL ENCADRE	2 400	3 000	3 154	3 643	12 197
	00-32-0-E13-00000	SERVICE DU PERSONNEL NON ENCADRE	2 400	3 000	3 154	3 643	12 197
	00-32-0-E14-00000	SERVICE DE LA GESTION DE FIN DE CARRIERE	2 400	3 000	3 154	3 643	12 197
	00-32-0-E15-00000	SERVICE DES ACCIDENTS DE TRAVAIL ET DES MALADIES PROFESSIONNELLES DES FONCTIONNAIRES	2 400	3 000	3 154	3 643	12 197
	00-32-0-E20-00000	DIRECTION DE L'EVALUATION ET DE LA PROMOTION DE L'ETHIQUE ET DE LA DEONTOLOGIE	19 200	22 000	23 132	26 720	91 052
	00-32-0-E21-00000	SERVICE DE LA PROMOTION DE L'ETHIQUE ET DE LA DEONTOLOGIE	2 400	3 000	3 154	3 643	12 197
	00-32-0-E22-00000	SERVICE DE L'EVALUATION DE LA PERFORMANCE DES AGENTS DE L'ETAT	2 400	3 000	3 154	3 643	12 197
	00-32-0-E23-00000	SERVICE DES AFFAIRES DISCIPLINAIRES	2 400	3 000	3 154	3 643	12 197
	00-32-0-E30-00000	DIRECTION DE LA FORMATION ET DU PERFECTIONNEMENT DES AGENTS DE L'ETAT	39 000	51 000	53 738	62 070	205 808
	00-32-0-E31-00000	SERVICE DE LA GESTION DES EQUIVALENCES ADMINISTRATIVES DE TITRES	3 600	4 000	4 206	4 858	16 664
	00-32-0-E32-00000	SERVICE D'APPUI AUX ETABLISSEMENTS PUBLICS DE FORMATION ADMINISTRATIVE	2 400	3 000	3 154	3 643	12 197
	00-32-0-E33-00000	SERVICE DE LA FORMATION ET DU PERFECTIONNEMENT DES AGENTS DE L'ETAT	2 400	3 000	3 154	3 643	12 197
	00-32-0-E34-00000	SERVICE DES CONCOURS ADMINISTRATIFS	4 400	4 400	4 626	5 344	18 770
	00-32-2-B63-10101	SERVICE REGIONAL DE LA FONCTION PUBLIQUE ANALAMANGA	4 600	5 650	5 938	6 859	23 047
	00-32-2-B63-11001	SERVICE REGIONAL DE LA FONCTION PUBLIQUE VAKINANKARATRA	4 600	5 650	5 938	6 859	23 047
	00-32-2-B63-11707	SERVICE REGIONAL DE LA FONCTION PUBLIQUE ITASY	4 600	5 650	5 938	6 859	23 047
	00-32-2-B63-11917	SERVICE REGIONAL DE LA FONCTION PUBLIQUE BONGOLAVA	4 600	5 650	5 938	6 859	23 047
	00-32-2-B63-20101	SERVICE REGIONAL DE LA FONCTION PUBLIQUE DIANA	4 600	5 650	5 938	6 859	23 047
	00-32-2-B63-20824	SERVICE REGIONAL DE LA FONCTION PUBLIQUE SAVA	4 600	5 650	5 938	6 859	23 047
	00-32-2-B63-30101	SERVICE REGIONAL DE LA FONCTION PUBLIQUE HAUTE MATSIATRA	4 600	5 650	5 938	6 859	23 047
	00-32-2-B63-30606	SERVICE REGIONAL DE LA FONCTION PUBLIQUE AMORON'I MANIA	4 600	5 650	5 938	6 859	23 047
	00-32-2-B63-30914	SERVICE REGIONAL DE LA FONCTION PUBLIQUE ATSIMO ATSINANANA	4 600	5 650	5 938	6 859	23 047
	00-32-2-B63-31307	SERVICE REGIONAL DE LA FONCTION PUBLIQUE IHOROMBE	4 600	5 650	5 938	6 859	23 047
	00-32-2-B63-31623	SERVICE REGIONAL DE LA FONCTION PUBLIQUE VATOVAVY FITOVINANY	4 600	5 650	5 938	6 859	23 047
	00-32-2-B63-40101	SERVICE REGIONAL DE LA FONCTION PUBLIQUE BOENY	4 600	5 650	5 940	6 862	23 052
	00-32-2-B63-40711	SERVICE REGIONAL DE LA FONCTION PUBLIQUE SOFIA	4 600	5 650	5 938	6 859	23 047
	00-32-2-B63-41210	SERVICE REGIONAL DE LA FONCTION PUBLIQUE BETSIBOKA	4 600	5 650	5 938	6 859	23 047
	00-32-2-B63-50101	SERVICE REGIONAL DE LA FONCTION PUBLIQUE ATSINANANA	4 600	5 650	5 938	6 859	23 047
	00-32-2-B63-50302	SERVICE REGIONAL DE LA FONCTION PUBLIQUE ALAOTRA MANGORO	4 600	5 650	5 938	6 859	23 047
	00-32-2-B63-50905	SERVICE REGIONAL DE LA FONCTION PUBLIQUE ANALANJIROFO	4 600	5 650	5 938	6 859	23 047
	00-32-2-B63-60101	SERVICE REGIONAL DE LA FONCTION PUBLIQUE ATSIMO ANDREFANA	4 600	5 650	5 938	6 859	23 047
	00-32-2-B63-61424	SERVICE REGIONAL DE LA FONCTION PUBLIQUE ANOSY	4 600	5 650	5 938	6 859	23 047
	00-32-2-B63-61905	SERVICE REGIONAL DE LA FONCTION PUBLIQUE MENABE	4 600	5 650	5 938	6 859	23 047
330	**EMPLOI**		**317 279**	**334 425**	**351 567**	**406 091**	**1 409 362**

Prévision Depenses par service - En Milliers d'Ariary

Ministère/Institution-Mission-Programme			LFR 2021	LFI 2022	Prév 2023	Prév 2024	Total
607	**Promouvoir la croissance economique par l'emploi décent**		**317 279**	**334 425**	**351 567**	**406 091**	**1 409 362**
00	Budget Général		317 279	334 425	351 567	406 091	1 409 362
	00-33-0-D00-00000	DIRECTION GENERALE DE LA PROMOTION DE L'EMPLOI	54 483	41 483	43 616	50 380	189 962
	00-33-0-D01-00000	SERVICE DU PLACEMENT	2 400	3 000	3 154	3 643	12 197
	00-33-0-D02-00000	SERVICE DE GESTION ET PLANIFICATION DES ACTIVITES	2 400	3 000	3 154	3 643	12 197
	00-33-0-D03-00000	SERVICE DE L'INFORMATION POUR L'EMPLOI	2 400	3 000	3 154	3 643	12 197
	00-33-0-D10-00000	DIRECTION DE LA FORMATION CONTINUE ET DU RENFORCEMENT DES CAPACITES	44 147	44 147	46 418	53 617	188 329
	00-33-0-D11-00000	SERVICE DES ETUDES ET DU PARTENARIAT	2 400	3 000	3 154	3 643	12 197
	00-33-0-D12-00000	SERVICE DE LA PROMOTION DE LA FORMATION CONTINUE	2 400	3 000	3 154	3 643	12 197
	00-33-0-D13-00000	SERVICE DU PERFECTIONNEMENT PROFESSIONNEL	2 400	3 000	3 154	3 643	12 197
	00-33-0-D20-00000	DIRECTION DE L'APPUI A L'INSERTION PROFESSIONNELLE DES JEUNES ET DES SANS EMPLOI	46 375	46 375	48 761	56 324	197 835
	00-33-0-D21-00000	SERVICE DE COORDINATION DU PARTENARIAT EN FAVEUR DE L'INSERTION PROFESSIONNELLE DES JEUNES	2 400	3 000	3 154	3 643	12 197
	00-33-0-D22-00000	SERVICE D'ORIENTATION ET D'APPUI A L'INSERTION PROFESSIONNELLE	2 400	3 000	3 154	3 643	12 197
	00-33-0-D23-00000	SERVICE DES ACTIVITES COMMUNAUTAIRES A HAUTE INTENSITE DE MAIN-D'ŒUVRE (HIMO)	2 400	3 000	3 154	3 643	12 197
	00-33-0-D30-00000	DIRECTION DE LA PROFESSIONNALISATION DES PETITS METIERS ET DE LA PROMOTION DE L'AUTO-EMPLOI	42 120	42 120	44 288	51 156	179 684
	00-33-0-D31-00000	SERVICE D'ASSISTANCE ET D'APPUI A L'ENTREPRENARIAT	2 400	3 000	3 154	3 643	12 197
	00-33-0-D32-00000	SERVICE DE LA PROMOTION DE L'EMPLOI RURAL	2 400	3 000	3 154	3 643	12 197
	00-33-0-D33-00000	SERVICE DE LA PROMOTION DES PETITS METIERS URBAINS	2 400	3 000	3 154	3 643	12 197
	00-33-2-B62-10101	SERVICE REGIONAL DE L'EMPLOI ANALAMANGA	4 600	5 650	5 938	6 859	23 047
	00-33-2-B62-11001	SERVICE REGIONAL DE L'EMPLOI VAKINANKARATRA	4 600	5 650	5 938	6 859	23 047
	00-33-2-B62-11707	SERVICE REGIONAL DE L'EMPLOI ITASY	4 600	5 650	5 938	6 859	23 047
	00-33-2-B62-11917	SERVICE REGIONAL DE L'EMPLOI BONGOLAVA	4 600	5 650	5 938	6 859	23 047
	00-33-2-B62-20101	SERVICE REGIONAL DE L'EMPLOI DIANA	4 600	5 650	5 938	6 859	23 047
	00-33-2-B62-20824	SERVICE REGIONAL DE L'EMPLOI SAVA	4 600	5 650	5 938	6 859	23 047
	00-33-2-B62-30101	SERVICE REGIONAL DE L'EMPLOI HAUTE MATSIATRA	4 600	5 650	5 938	6 859	23 047
	00-33-2-B62-30606	SERVICE REGIONAL DE L'EMPLOI AMORON'I MANIA	4 600	5 650	5 938	6 859	23 047
	00-33-2-B62-30914	SERVICE REGIONAL DE L'EMPLOI ATSIMO ATSINANANA	4 600	5 650	5 938	6 859	23 047
	00-33-2-B62-31307	SERVICE REGIONAL DE L'EMPLOI IHOROMBE	4 600	5 650	5 938	6 859	23 047
	00-33-2-B62-31623	SERVICE REGIONAL DE L'EMPLOI VATOVAVY FITOVINANY	4 600	5 650	5 938	6 859	23 047
	00-33-2-B62-40101	SERVICE REGIONAL DE L'EMPLOI BOENY	4 600	5 650	5 938	6 859	23 047
	00-33-2-B62-40711	SERVICE REGIONAL DE L'EMPLOI SOFIA	4 600	5 650	5 938	6 859	23 047
	00-33-2-B62-41210	SERVICE REGIONAL DE L'EMPLOI BETSIBOKA	4 600	5 650	5 938	6 859	23 047
	00-33-2-B62-41312	SERVICE REGIONAL DE L'EMPLOI MELAKY	4 600	5 650	5 938	6 859	23 047
	00-33-2-B62-50101	SERVICE REGIONAL DE L'EMPLOI ATSINANANA	4 754	5 650	5 938	6 859	23 201
	00-33-2-B62-50302	SERVICE REGIONAL DE L'EMPLOI ALAOTRA MANGORO	4 600	5 650	5 938	6 859	23 047
	00-33-2-B62-50905	SERVICE REGIONAL DE L'EMPLOI ANALANJIROFO	4 600	5 650	5 938	6 859	23 047
	00-33-2-B62-60101	SERVICE REGIONAL DE L'EMPLOI ATSIMO ANDREFANA	4 600	5 650	5 938	6 859	23 047
	00-33-2-B62-60406	SERVICE REGIONAL DE L'EMPLOI ANDROY	4 600	5 650	5 938	6 859	23 047
	00-33-2-B62-61424	SERVICE REGIONAL DE L'EMPLOI ANOSY	4 600	5 650	5 938	6 859	23 047
	00-33-2-B62-61905	SERVICE REGIONAL DE L'EMPLOI MENABE	4 600	5 650	5 938	6 859	23 047

Prévision Depenses par service - En Milliers d'Ariary

Ministère/Institution-Mission-Programme			LFR 2021	LFI 2022	Prév 2023	Prév 2024	Total
35	**MINISTERE DU TOURISME**		**0**	**11 843 832**	**14 518 500**	**17 014 127**	**43 376 459**
350	**TOURISME**		**0**	**11 843 832**	**14 518 500**	**17 014 127**	**43 376 459**
040	**Administration et Coordination**		**0**	**5 120 313**	**5 457 287**	**6 314 328**	**16 891 928**
00	Budget Général		0	5 120 313	5 457 287	6 314 328	16 891 928
	00-35-0-A00-00000	CABINET	0	737 619	773 839	893 759	2 405 217
	00-35-0-A10-00000	PRMP	0	118 200	123 478	142 588	384 266
	00-35-0-B00-00000	SECRETARIAT GENERAL	0	272 404	283 491	327 315	883 210
	00-35-0-B10-00000	DIRECTION DES AFFAIRES ADMINISTRATIVES ET FINANCIERES (DAAF)	0	779 163	831 918	960 787	2 571 868
	00-35-0-B20-00000	DIRECTION DES SYSTEMES D'INFORMATION ET DE LA COMMUNICATION (DSIC)	0	126 825	132 547	153 064	412 436
	00-35-9-110-00000	PERSONNEL TOURISME CENTRAL	0	3 086 102	3 312 014	3 836 815	10 234 931
618	**Administration, normalisation et formalisation du secteur tourisme**		**0**	**6 723 519**	**9 061 213**	**10 699 799**	**26 484 531**
00	Budget Général		0	6 723 519	9 061 213	10 699 799	26 484 531
	00-35-0-C00-00000	DIRECTION GÉNÉRALE DU TOURISME	0	2 343 760	2 518 795	2 638 945	7 501 500
	00-35-0-C10-00000	DIRECTION DE LA VALORISATION DES PRODUITS TOURISTIQUES (DVPT)	0	1 171 169	1 173 196	1 352 440	3 696 805
	00-35-0-C20-00000	DIRECTION D'APPUI AUX INVESTISSEMENTS TOURISTIQUES (DAIT)	0	2 420 065	4 560 861	5 774 921	12 755 847
	00-35-0-C30-00000	DIRECTION DES NORMES, DES ETUDES, ET DE LA FORMATION (DNEF)	0	101 825	91 294	105 450	298 569
	00-35-1-B30-11001	DIRECTION INTERREGIONALE DU TOURISME AMORON'I MANIA-VAKINANKARATRA	0	47 700	49 778	57 480	154 958
	00-35-1-B30-11707	DIRECTION INTERREGIONALE DU TOURISME ITASY - BONGOLAVA	0	47 700	49 777	57 479	154 956
	00-35-1-B30-30101	DIRECTION INTERREGIONALE DU TOURISME HAUTE MATISATRA-IHOROMBE	0	47 700	49 778	57 480	154 958
	00-35-1-B30-31715	DIRECTION INTERREGIONALE DU TOURISME VATOVAVY FITOVINANY - ATSIMO ANTSINANANA	0	47 700	49 778	57 479	154 957
	00-35-1-B30-40101	DIRECTION INTERREGIONALE DU TOURISME BOENY - MELAKY	0	40 700	42 794	49 430	132 924
	00-35-1-B30-41210	DIRECTION INTERREGIONALE DU TOURISME BETSIBOKA - SOFIA	0	47 700	49 778	57 480	154 958
	00-35-1-B30-61424	DIRECTION INTERREGIONALE DU TOURISME ANDROY - ANOSY	0	47 700	49 778	57 480	154 958
	00-35-2-B30-10101	DIRECTION REGIONALE DU TOURISME ANALAMANGA	0	40 200	41 997	48 497	130 694
	00-35-2-B30-20101	DIRECTION REGIONALE DU TOURISME DIANA	0	38 200	39 895	46 070	124 165
	00-35-2-B30-20824	DIRECTION REGIONALEDU TOURISME SAVA	0	38 200	39 894	46 069	124 163
	00-35-2-B30-50101	DIRECTION REGIONALE DU TOURISME ATSINANANA	0	38 200	39 895	46 070	124 165
	00-35-2-B30-50302	DIRECTION REGIONALEDU TOURISME ALAOTRA MANGORO	0	38 200	39 895	46 071	124 166
	00-35-2-B30-50905	DIRECTION REGIONALE DU TOURISME ANALANJIROFO	0	38 400	40 105	46 313	124 818
	00-35-2-B30-60101	DIRECTION REGIONALE DU TOURISME ATSIMO ANDREFANA	0	38 200	39 894	46 069	124 163
	00-35-2-B30-61905	DIRECTION REGIONALE DU TOURISME MENABE	0	38 200	39 895	46 070	124 165
	00-35-3-B33-20705	Délégation du Tourisme Nosy Be (DelTo)	0	26 000	27 068	31 253	84 321
	00-35-3-B33-51501	Délégation du Tourisme Nosy Boraha (DelTo)	0	26 000	27 068	31 253	84 321

Prévision Depenses par service - En Milliers d'Ariary

Ministère/Institution-Mission-Programme			LFR 2021	LFI 2022	Prév 2023	Prév 2024	Total
84	**MINISTÈRE DE L'ENSEIGNEMENT SUPÉRIEUR ET DE LA RECHERCHE SCIENTIFIQUE**		**291 051 742**	**314 303 141**	**344 620 016**	**418 641 453**	**1 368 616 352**
840	**ENSEIGNEMENT SUPERIEUR**		**287 676 816**	**310 522 131**	**340 820 726**	**414 382 788**	**1 353 402 461**
028	**Administration et Coordination**		**235 109 794**	**279 978 634**	**290 418 669**	**335 211 056**	**1 140 718 153**
00	Budget Général		233 097 944	279 084 861	289 524 896	334 317 283	1 136 024 984
	00-84-0-000-00000	CABINET	987 720	983 720	1 034 556	1 194 997	4 200 993
	00-84-0-030-00000	PERSONNE RESPONSABLE DES MARCHES PUBLICS	113 000	113 500	119 344	137 850	483 694
	00-84-0-031-00000	UNITE DE GESTION DE LA PASSATION DES MARCHES PUBLICS (UGPM)	57 600	57 600	60 564	69 956	245 720
	00-84-0-100-00000	SECRETARIAT GENERAL	170 500	180 500	189 796	219 227	760 023
	00-84-0-101-00000	SERVICE ADMINISTRATIF ET FINANCIER	41 600	41 600	43 740	50 523	177 463
	00-84-0-102-00000	SERVICE DE LA LEGISLATION DE LA DOCUMENTATION ET DU CONTENTIEUX	38 600	42 600	44 791	51 738	177 729
	00-84-0-103-00000	SERVICE DES RELATIONS INTERNATIONALES	31 000	32 000	33 646	38 863	135 509
	00-84-0-104-00000	SERVICE DU PATRIMOINE ET DES INFRASTRUCTURES	38 900	48 900	51 417	59 390	198 607
	00-84-0-110-00000	DIRECTION DES AFFAIRES ADMINISTRATIVES ET FINANCIERES	93 061 175	129 943 322	129 684 703	149 474 935	502 164 135
	00-84-0-111-00000	SERVICE DU BUDGET	62 300	62 300	65 507	75 665	265 772
	00-84-0-113-00000	SERVICE DE PROGRAMMATION ET DES AFFAIRES FINANCIERES	121 900	136 900	143 951	166 272	569 023
	00-84-0-118-00000	SERVICE DE LA LOGISTIQUE ET DE LA MAINTENANCE	117 200	121 200	127 441	147 203	513 044
	00-84-0-120-00000	DIRECTION DES RESSOURCES HUMAINES	141 200	149 200	156 881	181 210	628 491
	00-84-0-122-00000	SERVICE DU PERSONNEL ADMINISTRATIF ET TECHNIQUE	30 600	30 600	32 174	37 164	130 538
	00-84-0-123-00000	SERVICE DES SOLDES	31 500	31 500	33 121	38 257	134 378
	00-84-0-124-00000	SERVICE MEDICO-SOCIAL	64 800	64 800	68 136	78 702	276 438
	00-84-0-127-00000	SERVICE DE L'ENSEIGNEMENT SUPERIEUR ET DE LA RECHERCHE	40 900	40 900	43 004	49 674	174 478
	00-84-0-140-00000	DIRECTION D'APPUI A LA REFORME DE L'ENSEIGNEMENT SUPERIEUR ET DE LA RECHERCHE	83 200	88 200	92 741	107 123	371 264
	00-84-0-141-00000	SERVICE D'ETUDE DE L'EVOLUTION DU MARCHE DE TRAVAIL	21 900	21 900	23 027	26 597	93 424
	00-84-0-142-00000	SERVICE DES REFORMES ET INNOVATIONS	21 500	21 500	22 607	26 111	91 718
	00-84-0-143-00000	SERVICE DE SUIVI ET EVALUATION DES REFORMES	21 900	21 900	23 027	26 597	93 424
	00-84-0-170-00000	DIRECTION DES TECHNIQUES DE L'INFORMATION ET DE LA COMMUNICATION	100 200	100 200	105 358	121 698	427 456
	00-84-0-171-00000	SERVICE DU SYSTÈME D'INFORMATION	27 900	35 900	37 747	43 601	145 148
	00-84-0-172-00000	SERVICE DES INNOVATIONS TECHNOLOGIQUES	33 900	33 900	35 645	41 172	144 617
	00-84-0-173-00000	SERVICE DE LA COMMUNICATION	86 600	86 600	91 057	105 179	369 436
	00-84-0-180-00000	DIRECTION DE LA STATISTIQUE, DE LA PLANIFICATION ET DU SUIVI	101 200	86 200	90 637	104 694	382 731
	00-84-0-181-00000	SERVICE DE LA STATISTIQUE	25 900	25 900	27 233	31 456	110 489
	00-84-0-182-00000	SERVICE D'ETUDE, DE CONCEPTION ET DE PROGRAMMATION	23 900	23 900	25 130	29 026	101 956
	00-84-0-183-00000	SERVICE DE SUIVI EVALUATION	23 900	23 900	25 130	29 026	101 956
	00-84-0-190-00000	DIRECTION DES BOURSES NATIONALES ET EXTERIEURES	556 200	506 200	532 276	614 822	2 209 498
	00-84-0-191-00000	SERVICE DE BOURSES D'ETUDES NATIONALES	24 900	24 900	26 181	30 241	106 222
	00-84-0-192-00000	SERVICE DE BOURSES D'ETUDES EXTERIEURS	22 900	28 890	30 376	35 087	117 253
	00-84-0-193-00000	SECRETARIAT PERMANANT DE LA CONABEX	28 500	22 500	23 658	27 326	101 984
	00-84-0-1A0-00000	DIRECTION DU DEVELOPPEMENT ET DE LA COORDINATION DU PARTENARIAT	81 200	81 200	85 379	98 622	346 401
	00-84-0-1A1-00000	SERVICE D'APPUI A L'ENTREPRENARIAT ET A L'EMPLOI	27 600	27 600	29 020	33 520	117 740
	00-84-0-1A2-00000	SERVICE DE LA PROMOTION ECONOMIQUE ET DU PARTENARIAT	26 600	26 600	27 968	32 305	113 473
	00-84-9-110-00000	PERSONNEL ENSEIGNEMENT SUPERIEUR ET DE LA RECHERCHE SCINTIFIQUE CENTRAL	133 704 868	143 740 077	154 262 175	178 705 702	610 412 822
	00-84-9-857-00000	PERSONNEL ET DE LA RECHERCHE SCINTIFIQUE PARIS	2 902 681	1 975 752	1 975 752	1 975 752	8 829 937
02	Compte particulier du Trésor		2 011 850	893 773	893 773	893 773	4 693 169
	02-84-0-140-00000	DIRECTION D'APPUI A LA REFORME DE L'ENSEIGNEMENT SUPERIEUR ET DE LA RECHERCHE/CAS	400 000	433 452	433 452	433 452	1 700 356
	02-84-0-180-00000	DIRECTION DE LA STATISTIQUE, DE LA PLANIFICATION ET DU SUIVI/CAS	1 195 000	460 321	460 321	460 321	2 575 963
	02-84-0-400-00000	DIRECTION GENERALE DE LA RECHERCHE SCIENTIFIQUE/CAS	416 850	0	0	0	416 850
310	**Enseignement Supérieur**		**52 567 022**	**30 543 497**	**50 402 057**	**79 171 732**	**212 684 308**
00	Budget Général		51 567 022	27 983 940	47 842 500	76 612 175	204 005 637
	00-84-0-100-00000	SECRETARIAT GENERAL	50 150 202	26 503 338	46 284 531	74 812 599	197 750 670
	00-84-0-200-00000	DIRECTION GENERALE DE L'ENSEIGNEMENT SUPERIEUR	135 783	133 300	140 164	161 900	571 147
	00-84-0-201-00000	SERVICE ADMINISTRATIF ET FINANCIER	24 282	23 900	25 129	29 025	102 336
	00-84-0-202-00000	SERVICE DE SUIVI ET EVALUATION	25 900	25 900	27 233	31 455	110 488
	00-84-0-204-00000	SERVICE DE LA RELATIONS INTER-ETABLISSEMENTS	25 900	25 900	27 233	31 456	110 489
	00-84-0-205-00000	SERVICE DES OEUVRES SOCIALES UNIVERSITAIRES	23 900	23 910	25 140	29 039	101 989
	00-84-0-220-00000	DIRECTION DE L'ACCREDITATION ET DE L'ASSURANCE QUALITE	81 077	79 200	83 276	96 191	339 744

Prévision Depenses par service - En Milliers d'Ariary

Ministère/Institution-Mission-Programme				LFR 2021	LFI 2022	Prév 2023	Prév 2024	Total
		00-84-0-228-00000	SERVICE D'ACCREDITATION ET DES EQUIVALENCES	23 900	23 900	25 129	29 026	101 955
		00-84-0-229-00000	SERVICE DE SUIVI EVALUATION	23 900	23 900	25 130	29 026	101 956
		00-84-0-240-00000	DIRECTION DE L'ENSEIGNEMENT SUPERIEUR	79 228	78 200	82 225	94 977	334 630
		00-84-0-241-00000	SERVICE DES INSTITUTIONS D'ENSEIGNEMENT SUPERIEUR PUBLIQUES	23 900	23 900	25 130	29 026	101 956
		00-84-0-242-00000	SERVICE DES INSTITUTIONS D'ENSEIGNEMENT SUPERIEUR PRIVEES	26 900	26 900	28 284	32 670	114 754
		00-84-0-243-00000	SERVICE D'APPUI AU BACCALAUREAT	922 150	991 692	1 043 896	1 205 785	4 163 523
	02	Compte particulier du Trésor		1 000 000	2 559 557	2 559 557	2 559 557	8 678 671
		02-84-0-200-00000	DIRECTION GENERALE DE L'ENSEIGNEMENT SUPERIEUR/CAS	342 500	1 542 500	1 542 500	1 542 500	4 970 000
		02-84-0-220-00000	DIRECTION DE L'ACCREDITATION ET DE L'ASSURANCE QUALITE/CAS	305 000	664 557	664 557	664 557	2 298 671
		02-84-0-240-00000	DIRECTION DE L'ENSEIGNEMENT SUPERIEUR/CAS	352 500	352 500	352 500	352 500	1 410 000
850	**RECHERCHE SCIENTIFIQUE**			**3 374 926**	**3 781 010**	**3 799 290**	**4 258 665**	**15 213 891**
050	**Administration et Coordination**			**2 675 747**	**2 665 500**	**2 667 373**	**3 074 767**	**11 083 387**
	00	Budget Général		2 675 747	2 665 500	2 667 373	3 074 767	11 083 387
		00-84-0-100-00000	SECRETARIAT GENERAL	13 000	11 000	11 566	13 360	48 926
		00-84-0-110-00000	DIRECTION DES AFFAIRES ADMINISTRATIVES ET FINANCIERES	2 662 747	2 654 500	2 655 807	3 061 407	11 034 461
311	**Recherche Scientifique**			**699 179**	**1 115 510**	**1 131 917**	**1 183 898**	**4 130 504**
	00	Budget Général		319 550	318 800	335 207	387 188	1 360 745
		00-85-0-400-00000	DIRECTION GENERALE DE LA RECHERCHE SCIENTIFIQUE	127 383	126 000	132 488	153 034	538 905
		00-85-0-401-00000	SERVICE ADMINISTRATIF ET FINANCIER	25 400	26 400	27 757	32 061	111 618
		00-85-0-402-00000	SERVICE DE SUIVI EVALUATION	25 400	26 400	27 758	32 062	111 620
		00-85-0-410-00000	DIRECTION DE LA RECHERCHE ET DE L'INNOVATION	84 567	83 200	87 482	101 047	356 296
		00-85-0-411-00000	SERVICE D'APPUI ET DE LA PROMOTION DE LA RECHERCHE	28 400	28 400	29 861	34 492	121 153
		00-85-0-412-00000	SERVICE DE VALORISATION DES RESULTATS	28 400	28 400	29 861	34 492	121 153
	02	Compte particulier du Trésor		379 629	796 710	796 710	796 710	2 769 759
		02-84-0-410-00000	DIRECTION DE LA REHERCHE ET DE L'INNOVATION/CAS	379 629	0	0	0	379 629
		02-85-0-400-00000	DIRECTION GENERALE DE LA RECHERCHE SCIENTIFIQUE/CAS	0	416 710	416 710	416 710	1 250 130
		02-85-0-410-00000	DIRECTION DE LA REHERCHE ET DE L'INNOVATION/CAS	0	380 000	380 000	380 000	1 140 000

Prévision Depenses par service - En Milliers d'Ariary

Ministère/Institution-Mission-Programme				LFR 2021	LFI 2022	Prév 2023	Prév 2024	Total
41	**MINISTERE DE L'AGRICULTURE, DE L'ELEVAGE ET DE LA PECHE**			**45 152 466**	**0**	**0**	**0**	**45 152 466**
430	**PECHE**			**45 152 466**	**0**	**0**	**0**	**45 152 466**
033	**Administration et Coordination**			**5 514 614**	**0**	**0**	**0**	**5 514 614**
	00	Budget Général		5 514 614	0	0	0	5 514 614
		00-43-9-110-00000	PERSONNEL RESSOURCES HALIEUTIQUES ET DE LA PECHE CENTRAL	5 514 614	0	0	0	5 514 614
408	**Développement de la pêche et des ressources halieutiques**			**39 637 852**	**0**	**0**	**0**	**39 637 852**
	00	Budget Général		39 637 852	0	0	0	39 637 852
		00-41-0-B00-00000	SECRETARIAT GENERAL (SG)	56 000	0	0	0	56 000
		00-43-0-E00-00000	DIRECTION GENERALE DE LA PECHE ET DE L'AQUACULTURE (DGPA)	34 104 514	0	0	0	34 104 514
		00-43-0-E20-00000	DIRECTION D'APPUI AU DEVELOPPEMENT DE L'AQUACULTURE (DADA)	4 968 178	0	0	0	4 968 178
		00-43-0-E40-00000	DIRECTION DE LA COLLECTE ET DE LA VALORISATION DES PRODUITS HALIEUTIQUES (DCVPH)	94 190	0	0	0	94 190
		00-43-0-E60-00000	DIRECTION DE DÉVELOPPEMENT DE LA PÊCHE (DDP)	282 395	0	0	0	282 395
		00-43-0-E70-00000	DIRECTION DE LA MER ET DE L'ÉCONOMIE BLEUE (DMEB)	132 575	0	0	0	132 575

Prévision Depenses par service - En Milliers d'Ariary

Ministère/Institution-Mission-Programme			LFR 2021	LFI 2022	Prév 2023	Prév 2024	Total
44	**MINISTERE DE L'ENVIRONNEMENT ET DU DEVELOPPEMENT DURABLE**		**65 868 333**	**199 437 156**	**307 942 506**	**366 327 476**	**939 575 471**
440	**ENVIRONNEMENT**		**65 868 333**	**199 437 156**	**307 942 506**	**366 327 476**	**939 575 471**
017	**Administration et Coordination**		**24 904 028**	**23 720 176**	**25 061 800**	**28 995 567**	**102 681 571**
00	Budget Général		24 904 028	23 720 176	25 061 800	28 995 567	102 681 571
	00-44-0-000-00000	CABINET	82 535	146 000	153 519	177 325	559 379
	00-44-0-A31-00000	UNITE DE GESTION DE LA PASSATION DE MARCHE PUBLIC (UGPM)	36 000	64 000	67 295	77 728	245 023
	00-44-0-A40-00000	UNITE DE LUTTE CONTRE LA CORRUPTION (ULC)	34 100	78 500	82 540	95 340	290 480
	00-44-0-B00-00000	SECRETAIRE GENERAL (SG)	1 173 900	388 460	396 020	456 858	2 415 238
	00-44-0-B20-00000	DIRECTION ADMINISTRATIVE ET FINANCIERE (DAF)	1 205 988	1 842 122	1 931 534	2 230 814	7 210 458
	00-44-0-B24-00000	SERVICE ADMINISTRATIF ET FINANCIER (SAF)	0	53 800	56 570	65 344	175 714
	00-44-0-B30-00000	DIRECTION DE LA COMMUNICATION ET DU SYSTEME D'INFORMATION (DCSI)	36 000	95 500	100 416	115 988	347 904
	00-44-0-B40-00000	DIRECTION DES RESSOURCES HUMAINES (DRH)	71 750	88 700	93 267	107 728	361 445
	00-44-0-B60-00000	DIRECTION DES AFFAIRES JURIDIQUES ET CONTENTIEUX (DAJC)	32 500	62 500	65 717	75 907	236 624
	00-44-0-B80-00000	DIRECTION DE LA PROGRAMMATION ET DU SUIVI-EVALUATION (DPSE)	32 100	71 200	74 865	86 474	264 639
	00-44-0-E00-00000	ORGANE DE COORDINATION DES ACTIONS STRATEGIQUES POUR LA DIPLOMATIE VERTE ET DES ORGANISMES RATTACHEES (OC-DVOR)	751 250	788 500	791 480	912 482	3 243 712
	00-44-0-E10-00000	DIRECTION DE LA DIPLOMATIE VERTE ET DU PARTENARIAT (DPVP)	30 000	64 500	67 819	78 336	240 655
	00-44-0-E20-00000	UNITE DE COORDINATION DES ORGANISMES RATTACHES (UCOR)	30 000	0	0	0	30 000
	00-44-0-E30-00000	UNITE DE COORDINATION DE LA RECHERCHE, DE L'EDUCATION ET DE LA FORMATION (UCREF)	30 250	64 500	67 819	78 336	240 905
	00-44-9-110-00000	PERSONNEL ENVIRONNEMENT ECOLOGIE ET DES FORETS CENTRAL	14 979 243	15 958 801	17 127 023	19 840 881	67 905 948
	00-44-C-B70-00000	BUREAU NATIONAL DES CHANGEMENTS CLIMATIQUES ET DE LA REDUCTION DES EMISSIONS DUES A LA DEFORESTATION ET DEGRADATION DES FORETS (BNCCREDD+)	802 047	3 266 534	3 260 931	3 758 601	11 088 113
	00-44-C-F00-00000	Direction Générale de la Gouvernance Environnementale (DGGE) / AFARB	609 407	99 676	105 256	121 580	935 919
	00-44-C-F10-00000	Direction des Aires Protégées, des Ressources Naturelles renouvelables et des Ecosystèmes (DAPRNE) / AFARB	1 025 535	310 000	327 356	378 124	2 041 015
	00-44-D-B50-11917	DIRECTIONS INTER-REGIONALES DE L'ENVIRONNEMENT ET DU DEVELOPPEMENT DURABLE (DIREDD) BONGOLAVA / AFARB	111 654	8 800	9 292	10 733	140 479
	00-44-D-B50-40101	DIRECTIONS INTER-REGIONALES DE L'ENVIRONNEMENT ET DU DEVELOPPEMENT DURABLE (DIREDD) BOENY / AFARB	449 639	41 375	43 690	50 466	585 170
	00-44-E-B50-10101	DIRECTION REGIONALE DE L'ENVIRONNEMENT ET DU DEVELOPPEMENT DURABLE (DREDD) ANALAMANGA / AFARB	191 500	16 500	17 423	20 126	245 549
	00-44-E-B50-11001	DIRECTION REGIONALE DE L'ENVIRONNEMENT ET DU DEVELOPPEMENT DURABLE (DREDD) VAKINANKARATRA / AFARB	50 000	0	0	0	50 000
	00-44-E-B50-20101	DIRECTION REGIONALE DE L'ENVIRONNEMENT ET DU DEVELOPPEMENT DURABLE (DREDD) DIANA / AFARB	286 890	15 000	15 839	18 296	336 025
	00-44-E-B50-20824	DIRECTION REGIONALE DE L'ENVIRONNEMENT ET DU DEVELOPPEMENT DURABLE (DREDD) SAVA / AFARB	785 302	10 000	10 559	12 197	818 058
	00-44-E-B50-30101	DIRECTION REGIONALE DE L'ENVIRONNEMENT ET DU DEVELOPPEMENT DURABLE (DREDD) HAUTE MATSIATRA / AFARB	55 300	0	0	0	55 300
	00-44-E-B50-30606	DIRECTION REGIONALE DE L'ENVIRONNEMENT ET DU DEVELOPPEMENT DURABLE (DREDD) AMORON'I MANIA / AFARB	39 000	10 700	11 298	13 050	74 048
	00-44-E-B50-31307	DIRECTION REGIONALE DE L'ENVIRONNEMENT ET DU DEVELOPPEMENT DURABLE (DREDD) IHOROMBE / AFARB	45 846	6 011	6 347	7 331	65 535
	00-44-E-B50-31623	DIRECTION REGIONALE DE L'ENVIRONNEMENT ET DU DEVELOPPEMENT DURABLE (DREDD) VATOVAVY FITOVINANY / AFARB	118 344	0	0	0	118 344
	00-44-E-B50-40711	DIRECTION REGIONALE DE L'ENVIRONNEMENT ET DU DEVELOPPEMENT DURABLE (DREDD) SOFIA / AFARB	69 400	0	0	0	69 400
	00-44-E-B50-41312	DIRECTION REGIONALE DE L'ENVIRONNEMENT ET DU DEVELOPPEMENT DURABLE (DREDD) MELAKY / AFARB	118 300	0	0	0	118 300
	00-44-E-B50-50101	DIRECTION REGIONALE DE L'ENVIRONNEMENT ET DU DEVELOPPEMENT DURABLE (DREDD) ATSINANANA / AFARB	576 130	70 000	73 918	85 383	805 431
	00-44-E-B50-50302	DIRECTION REGIONALE DE L'ENVIRONNEMENT ET DU DEVELOPPEMENT DURABLE (DREDD) ALAOTRA MANGORO / AFARB	362 966	78 254	82 634	95 450	619 304
	00-44-E-B50-50905	DIRECTION REGIONALE DE L'ENVIRONNEMENT ET DU DEVELOPPEMENT DURABLE (DREDD) ANALANJIROFO / AFARB	166 500	5 500	5 807	6 708	184 515
	00-44-E-B50-60101	DIRECTION REGIONALE DE L'ENVIRONNEMENT ET DU DEVELOPPEMENT DURABLE (DREDD) ATSIMO ANDREFANA / AFARB	185 500	0	0	0	185 500
	00-44-E-B50-61905	DIRECTION REGIONALE DE L'ENVIRONNEMENT ET DU DEVELOPPEMENT DURABLE (DREDD) MENABE / AFARB	147 762	4 138	4 369	5 047	161 316
	00-44-E-B55-30914	DIRECTION REGIONALE DE L'ENVIRONNEMENT ET DU DEVELOPPEMENT DURABLE (DREDD) ATSIMO ATSINANANA / AFARB	60 800	0	0	0	60 800
	00-44-E-B55-60406	DIRECTION REGIONALE DE L'ENVIRONNEMENT ET DU DEVELOPPEMENT DURABLE (DREDD) ANDROY / AFARB	62 300	0	0	0	62 300
	00-44-E-B55-61424	DIRECTION REGIONALE DE L'ENVIRONNEMENT ET DU DEVELOPPEMENT DURABLE (DREDD) ANOSY / AFARB	58 290	10 605	11 197	12 934	93 026
701	**Gestion durable des ressources naturelles**		**40 823 905**	**175 447 980**	**282 597 855**	**337 005 199**	**835 874 939**
00	Budget Général		33 023 905	167 647 980	274 797 855	329 205 199	804 674 939

Prévision Depenses par service - En Milliers d'Ariary

Ministère/Institution-Mission-Programme			LFR 2021	LFI 2022	Prév 2023	Prév 2024	Total
	00-44-0-B70-00000	BUREAU NATIONAL DES CHANGEMENTS CLIMATIQUES ET DE LA REDUCTION DES EMISSION DUE A LA DEGRADATION DES FORETS (BNCCREDD+)	4 238 030	1 826 349	1 685 429	2 135 326	9 885 134
	00-44-0-B80-00000	DIRECTION DE LA PROGRAMMATION ET DU SUIVI-EVALUATION (DPSE)	0	309 480	577 381	732 612	1 619 473
	00-44-0-F00-00000	DIRECTION GENERALE DE LA GOUVERNANCE ENVIRONNEMENTALE (DGGE)	16 614 830	37 324 339	34 258 653	34 849 489	123 047 311
	00-44-0-F10-00000	DIRECTION DES AIRES PROTEGEES, DES RESSOURCES NATURELLES RENOUVELABLES ET DES ECOSYSTEMES (DAPRNE)	750 393	11 770 814	28 110 671	40 193 822	80 825 700
	00-44-0-F20-00000	DIRECTION DU REBOISEMENT ET DE LA GESTION DES PAYSAGES ET DES FORETS (DRGPF)	555 842	100 188 500	192 347 330	244 037 722	537 129 394
	00-44-0-F30-00000	DIRECTION DE LA GESTION DES POLUTIONS, DES DECHETS ET DE L'INTEGRATION DE LA DIMENSION ENVIRONNEMENTALE (DPDIDE)	34 300	74 500	78 335	90 483	277 618
	00-44-1-B50-11917	DIRECTIONS INTER-REGIONALES DE L'ENVIRONNEMENT ET DU DEVELOPPEMENT DURABLE (DIREDD) BONGOLAVA	98 215	168 700	177 084	204 529	648 528
	00-44-1-B50-40101	DIRECTIONS INTER-REGIONALES DE L'ENVIRONNEMENT ET DU DEVELOPPEMENT DURABLE (DIREDD) BOENY	146 682	448 000	470 858	543 868	1 609 408
	00-44-2-B50-10101	DIRECTION REGIONALE DE L'ENVIRONNEMENT ET DU DEVELOPPEMENT DURABLE (DREDD) ANALAMANGA	178 513	202 500	212 766	245 754	839 533
	00-44-2-B50-11001	DIRECTION REGIONALE DE L'ENVIRONNEMENT ET DU DEVELOPPEMENT DURABLE (DREDD) VAKINANKARATRA	86 197	122 000	128 120	147 978	484 295
	00-44-2-B50-20101	DIRECTION REGIONALE DE L'ENVIRONNEMENT ET DU DEVELOPPEMENT DURABLE (DREDD) DIANA	9 246 465	12 041 098	13 418 854	2 174 617	36 881 034
	00-44-2-B50-20824	DIRECTION REGIONALE DE L'ENVIRONNEMENT ET DU DEVELOPPEMENT DURABLE (DREDD) SAVA	113 166	557 550	586 107	676 990	1 933 813
	00-44-2-B50-30101	DIRECTION REGIONALE DE L'ENVIRONNEMENT ET DU DEVELOPPEMENT DURABLE (DREDD) HAUTE MATSIATRA	81 339	132 200	138 681	160 170	512 390
	00-44-2-B50-30606	DIRECTION REGIONALE DE L'ENVIRONNEMENT ET DU DEVELOPPEMENT DURABLE (DREDD) AMORON'I MANIA	62 433	114 500	120 231	138 868	436 032
	00-44-2-B50-30914	DIRECTION REGIONALE DE L'ENVIRONNEMENT ET DU DEVELOPPEMENT DURABLE (DREDD) ATSIMO ATSINANANA	22 150	134 300	141 053	162 917	460 420
	00-44-2-B50-31307	DIRECTION REGIONALE DE L'ENVIRONNEMENT ET DU DEVELOPPEMENT DURABLE (DREDD) IHOROMBE	87 378	86 500	90 792	104 862	369 532
	00-44-2-B50-31623	DIRECTION REGIONALE DE L'ENVIRONNEMENT ET DU DEVELOPPEMENT DURABLE (DREDD) VATOVAVY FITOVINANY	51 256	179 400	188 475	217 693	636 824
	00-44-2-B50-40711	DIRECTION REGIONALE DE L'ENVIRONNEMENT ET DU DEVELOPPEMENT DURABLE (DREDD) SOFIA	77 034	114 000	119 708	138 262	449 004
	00-44-2-B50-41312	DIRECTION REGIONALE DE L'ENVIRONNEMENT ET DU DEVELOPPEMENT DURABLE (DREDD) MELAKY	36 973	155 250	163 080	188 361	543 664
	00-44-2-B50-50101	DIRECTION REGIONALE DE L'ENVIRONNEMENT ET DU DEVELOPPEMENT DURABLE (DREDD) ATSINANANA	85 967	503 800	529 589	611 710	1 731 066
	00-44-2-B50-50302	DIRECTION REGIONALE DE L'ENVIRONNEMENT ET DU DEVELOPPEMENT DURABLE (DREDD) ALAOTRA MANGORO	101 197	309 000	324 753	375 105	1 110 055
	00-44-2-B50-50905	DIRECTION REGIONALE DE L'ENVIRONNEMENT ET DU DEVELOPPEMENT DURABLE (DREDD) ANALANJIROFO	57 983	189 600	199 169	230 045	676 797
	00-44-2-B50-60101	DIRECTION REGIONALE DE L'ENVIRONNEMENT ET DU DEVELOPPEMENT DURABLE (DREDD) ATSIMO ANDREFANA	61 241	219 000	230 116	265 792	776 149
	00-44-2-B50-60406	DIRECTION REGIONALE DE L'ENVIRONNEMENT ET DU DEVELOPPEMENT DURABLE (DREDD) ANDROY	33 750	139 800	146 836	169 597	489 983
	00-44-2-B50-61424	DIRECTION REGIONALE DE L'ENVIRONNEMENT ET DU DEVELOPPEMENT DURABLE (DREDD) ANOSY	101 781	132 800	139 476	161 095	535 152
	00-44-2-B50-61905	DIRECTION REGIONALE DE L'ENVIRONNEMENT ET DU DEVELOPPEMENT DURABLE (DREDD) MENABE	100 790	204 000	214 308	247 532	766 630
02	Compte particulier du Trésor		7 800 000	7 800 000	7 800 000	7 800 000	31 200 000
	02-44-0-B70-00000	BUREAU NATIONAL DES CHANGEMENTS CLIMATIQUES ET DE LA REDUCTION DES EMISSION DUE A LA DEGRADATION DES FORETS (BNCCREDD+)/CAS	7 800 000	7 800 000	7 800 000	7 800 000	31 200 000
704	**Maintien des fonctions écologiques des écosystèmes malagasy**		**140 400**	**269 000**	**282 851**	**326 710**	**1 018 961**
00	Budget Général		140 400	269 000	282 851	326 710	1 018 961
	00-44-0-D00-00000	DIRECTION GENERALE DU DEVELOPPEMENT DURABLE (DGDD)	40 900	86 000	90 428	104 449	321 777
	00-44-0-D50-00000	DIRECTION DU MECANISME DE FINANCEMENT DURABLE (DMFD)	32 700	61 000	64 141	74 087	231 928
	00-44-0-D60-00000	DIRECTION D'APPUI A LA PROMOTION DE L'ECONOMIE VERTE ET BLEUE (DEVB)	32 400	61 000	64 141	74 087	231 628
	00-44-0-D70-00000	DIRECTION DE LA PROMOTION DE LA RECHERCHE ET DE L'INTEGRATION DE LA DEMARCHE DE DEVELOPPEMENT DURABLE (DPRIDDD)	34 400	61 000	64 141	74 087	233 628

Prévision Depenses par service - En Milliers d'Ariary

Ministère/Institution-Mission-Programme			LFR 2021	LFI 2022	Prév 2023	Prév 2024	Total
41	**MINISTERE DE L'AGRICULTURE, DE L'ELEVAGE ET DE LA PECHE**		**428 040 169**	**0**	**0**	**0**	**428 040 169**
480	**AGRICULTURE ET ELEVAGE**		**428 040 169**	**0**	**0**	**0**	**428 040 169**
061	**Administration et Coordination**		**37 091 367**	**0**	**0**	**0**	**37 091 367**
00	Budget Général		37 091 367	0	0	0	37 091 367
	00-41-0-000-00000	CABINET	307 007	0	0	0	307 007
	00-41-0-A20-00000	UNITE DE L'AUDIT INTERNE (UAI)	96 176	0	0	0	96 176
	00-41-0-A30-00000	UNITE DE GESTION DE PASSATION DES MARCHES PUBLICS (UGPM)	119 560	0	0	0	119 560
	00-41-0-A40-00000	DIRECTION COMMUNICATION ET SYSTÈME D'INFORMATIONS (DCSI)	379 861	0	0	0	379 861
	00-41-0-A41-00000	SERVICE DE COMMUNICATION (SCOM)	50 356	0	0	0	50 356
	00-41-0-B00-00000	SECRETARIAT GENERAL (SG)	3 884 343	0	0	0	3 884 343
	00-41-0-B10-00000	DIRECTION DES AFFAIRES JURIDIQUES ET CONTENTIEUSES (DAJC)	97 570	0	0	0	97 570
	00-41-0-B20-00000	DIRECTION DES RESSOURCES HUMAINES (DRH)	202 913	0	0	0	202 913
	00-41-0-B22-00000	SERVICE MEDICO-SOCIAL (SMS)	229 704	0	0	0	229 704
	00-41-0-B24-00000	SERVICE EXTERIEUR (SE)	39 854	0	0	0	39 854
	00-41-0-B30-00000	DIRECTION ADMINISTRATIVE ET FINANCIERE (DAF)	2 854 201	0	0	0	2 854 201
	00-41-0-B34-00000	SERVICE DE LA LOGISTIQUE ET DU PATRIMOINE (SLP)	143 408	0	0	0	143 408
	00-41-0-B35-00000	SERVICE DE PROGRAMMATION BUDGÉTAIRE (SPB)	109 514	0	0	0	109 514
	00-41-0-B36-00000	SERVICE FINANCIER ET DE SUIVI BUDGÉTAIRE (SFSB)	140 679	0	0	0	140 679
	00-41-0-F00-00000	CELLULE DE COORDINATION ET D'APPUI AUX PROJETS ET AUX ACTIVITÉS RÉGIONALES (CPAR)	93 123	0	0	0	93 123
	00-41-0-F01-00000	SERVICE ENVIRONNEMENT, CLIMAT ET RÉPONSES AUX URGENCES (SECRU)	70 695	0	0	0	70 695
	00-41-0-F02-00000	SERVICE DES STATISTIQUES AGRICOLES (STATAGRI)	53 810	0	0	0	53 810
	00-41-0-F10-00000	DIRECTION DE LA PLANIFICATION ET DU SUIVI EVALUATION (DPSE)	126 233	0	0	0	126 233
	00-41-0-F11-00000	SERVICE DE PLANIFICATION ET DE SUIVI EVALUATION (SPSE)	51 072	0	0	0	51 072
	00-41-0-F12-00000	SERVICE D'APPUI ET DE SUIVI DES PROJETS ET ORGANISMES RATTACHÉS (SASPO)	50 932	0	0	0	50 932
	00-41-0-F13-00000	SERVICE D'APPUI ET DE SUIVI DES ACTIVITÉS DES RÉGIONS (SASAR)	50 486	0	0	0	50 486
	00-41-0-F20-00000	DIRECTION D'APPUI À LA FORMATION AGRICOLE ET PROFESSIONNALISATION DES PRODUCTEURS ET PÊCHEURS (DFAPP)	1 405 627	0	0	0	1 405 627
	00-41-0-F30-00000	DIRECTION D'APPUI À L'AGRO-BUSINESS (DAAB)	112 282	0	0	0	112 282
	00-41-9-110-00000	PERSONNEL AGRICULTURE ET DU DEVELOPPEMENT RURAL CENTRAL	26 065 837	0	0	0	26 065 837
	00-41-9-853-00000	PERSONNEL AGRICULTURE ET DU DEVELOPPEMENT RURAL Italie	356 124	0	0	0	356 124
411	**Agriculture**		**389 501 898**	**0**	**0**	**0**	**389 501 898**
00	Budget Général		389 501 898	0	0	0	389 501 898
	00-41-0-A40-00000	DIRECTION COMMUNICATION ET SYSTÈME D'INFORMATIONS (DCSI)	50 000	0	0	0	50 000
	00-41-0-B30-00000	DIRECTION ADMINISTRATIVE ET FINANCIERE (DAF)	59 000	0	0	0	59 000
	00-41-0-C00-00000	DIRECTION GENERALE DE L'AGRICULTURE (DGA)	47 745 991	0	0	0	47 745 991
	00-41-0-C01-00000	SERVICE OFFICIEL DE CONTRÔLE DES SEMENCES ET MATERIEL VEGETAL (SOCSMV)	49 462	0	0	0	49 462
	00-41-0-C10-00000	DIRECTION D'APPUI A LA PRODUCTION VEGETALE (DAPV)	40 932 562	0	0	0	40 932 562
	00-41-0-C30-00000	DIRECTION DE GENIE RURAL (DGR)	87 914 265	0	0	0	87 914 265
	00-41-0-C40-00000	DIRECTION DE LA PROTECTION DES VEGETAUX (DPV)	1 310 503	0	0	0	1 310 503
	00-41-0-F00-00000	CELLULE DE COORDINATION ET D'APPUI AUX PROJETS ET AUX ACTIVITÉS RÉGIONALES (CPAR)	58 602 738	0	0	0	58 602 738
	00-41-0-F01-00000	SERVICE ENVIRONNEMENT, CLIMAT ET REPONSE AUX URGENCES (SECRU)	1 603 000	0	0	0	1 603 000
	00-41-0-F02-00000	SERVICE DES STATISTIQUES AGRICOLES (STATAGRI)	234 000	0	0	0	234 000
	00-41-0-F10-00000	DIRECTION DE LA PLANIFICATION ET DU SUIVI EVALUATION (DPSE)	4 253 000	0	0	0	4 253 000
	00-41-0-F20-00000	DIRECTION D'APPUI AUX FORMATIONS AGRICOLES ET PROFESSIONNALISATION DES PRODUCTEURS ET PECHEURS (DFAPP)	35 321 038	0	0	0	35 321 038
	00-41-0-F30-00000	DIRECTION D'APPUI À L'AGRO-BUSINESS (DAAB)	54 269 089	0	0	0	54 269 089
	00-41-2-B70-10101	DIRECTION REGIONALE DE L'AGRICULTURE, DE L'ELEVAGE ET DE LA PECHE D'ANALAMANGA	1 299 337	0	0	0	1 299 337
	00-41-2-B70-11001	DIRECTION REGIONALE DE L'AGRICULTURE, DE L'ELEVAGE ET DE LA PECHE DU VAKINANKARATRA	149 141	0	0	0	149 141
	00-41-2-B70-11707	DIRECTION REGIONALE DE L'AGRICULTURE, DE L'ELEVAGE ET DE LA PECHE DE L'ITASY	113 484	0	0	0	113 484
	00-41-2-B70-11917	DIRECTION REGIONALE DE L'AGRICULTURE, DE L'ELEVAGE ET DE LA PECHE DE BONGOLAVA	87 656	0	0	0	87 656
	00-41-2-B70-20101	DIRECTION REGIONALE DE L'AGRICULTURE, DE L'ELEVAGE ET DE LA PECHE DE DIANA	127 781	0	0	0	127 781
	00-41-2-B70-20824	DIRECTION REGIONALE DE L'AGRICULTURE, DE L'ELEVAGE ET DE LA PECHE DE SAVA	122 361	0	0	0	122 361
	00-41-2-B70-30101	DIRECTION REGIONALE DE L'AGRICULTURE, DE L'ELEVAGE ET DE LA PECHE DE LA HAUTE MATSIATRA	130 898	0	0	0	130 898
	00-41-2-B70-30606	DIRECTION REGIONALE DE L'AGRICULTURE, DE L'ELEVAGE ET DE LA PECHE D'AMORON'I MANIA	116 781	0	0	0	116 781
	00-41-2-B70-30914	DIRECTION REGIONALE DE L'AGRICULTURE, DE L'ELEVAGE ET DE LA PECHE D'ATSIMO ATSINANANA	115 666	0	0	0	115 666

Prévision Depenses par service - En Milliers d'Ariary

Ministère/Institution-Mission-Programme				LFR 2021	LFI 2022	Prév 2023	Prév 2024	Total
		00-41-2-B70-31307	DIRECTION REGIONALE DE L'AGRICULTURE, DE L'ELEVAGE ET DE LA PECHE D'IHOROMBE	96 889	0	0	0	96 889
		00-41-2-B70-31623	DIRECTION REGIONALE DE L'AGRICULTURE, DE L'ELEVAGE ET DE LA PECHE DE VATOVAVY FITOVINANY	118 025	0	0	0	118 025
		00-41-2-B70-40101	DIRECTION REGIONALE DE L'AGRICULTURE, DE L'ELEVAGE ET DE LA PECHE DE BOENY	2 181 747	0	0	0	2 181 747
		00-41-2-B70-40711	DIRECTION REGIONALE DE L'AGRICULTURE, DE L'ELEVAGE ET DE LA PECHE DE SOFIA	120 602	0	0	0	120 602
		00-41-2-B70-41210	DIRECTION REGIONALE DE L'AGRICULTURE, DE L'ELEVAGE ET DE LA PECHE DE BETSIBOKA	103 933	0	0	0	103 933
		00-41-2-B70-41312	DIRECTION REGIONALE DE L'AGRICULTURE, DE L'ELEVAGE ET DE LA PECHE DE MELAKY	105 331	0	0	0	105 331
		00-41-2-B70-50101	DIRECTION REGIONALE DE L'AGRICULTURE, DE L'ELEVAGE ET DE LA PECHE D'ATSINANANA	133 548	0	0	0	133 548
		00-41-2-B70-50302	DIRECTION REGIONALE DE L'AGRICULTURE, DE L'ELEVAGE ET DE LA PECHE D'ALAOTRA MANGORO	404 941	0	0	0	404 941
		00-41-2-B70-50905	DIRECTION REGIONALE DE L'AGRICULTURE, DE L'ELEVAGE ET DE LA PECHE D'ANALANJIROFO	98 098	0	0	0	98 098
		00-41-2-B70-60101	DIRECTION REGIONALE DE L'AGRICULTURE, DE L'ELEVAGE ET DE LA PECHE D'ATSIMO ANDREFANA	27 153 234	0	0	0	27 153 234
		00-41-2-B70-60406	DIRECTION REGIONALE DE L'AGRICULTURE, DE L'ELEVAGE ET DE LA PECHE D'ANDROY	130 479	0	0	0	130 479
		00-41-2-B70-61424	DIRECTION REGIONALE DE L'AGRICULTURE, DE L'ELEVAGE ET DE LA PECHE D'ANOSY	119 048	0	0	0	119 048
		00-41-2-B70-61905	DIRECTION REGIONALE DE L'AGRICULTURE, DE L'ELEVAGE ET DE LA PECHE DE MENABE	24 128 270	0	0	0	24 128 270
412	**Elevage**			**1 446 904**	**0**	**0**	**0**	**1 446 904**
	00	Budget Général		1 446 904	0	0	0	1 446 904
		00-41-0-D00-00000	DIRECTION GENERALE DE L'ELEVAGE (DGE)	164 441	0	0	0	164 441
		00-41-0-D10-00000	DIRECTION D'APPUI A LA PRODUCTION ANIMALE (DAPA)	121 702	0	0	0	121 702
		00-41-0-D20-00000	DIRECTION D'APPUI ET DE VALORISATION DES PRODUITS D'ELEVAGE (DAVPE)	82 224	0	0	0	82 224
		00-41-0-D30-00000	DIRECTION DES SERVICES VETERINAIRES (DSV)	168 663	0	0	0	168 663
		00-41-2-B70-11001	DIRECTION REGIONALE DE L'AGRICULTURE, DE L'ELEVAGE ET DE LA PECHE DU VAKINANKARATRA	600 000	0	0	0	600 000
		00-41-2-B70-31623	DIRECTION REGIONALE DE L'AGRICULTURE, DE L'ELEVAGE ET DE LA PECHE DE VATOVAVY FITOVINANY	309 874	0	0	0	309 874

Prévision Depenses par service - En Milliers d'Ariary

Ministère/Institution-Mission-Programme			LFR 2021	LFI 2022	Prév 2023	Prév 2024	Total
81	**MINISTERE DE L'EDUCATION NATIONALE**		**1 295 954 787**	**1 550 491 476**	**1 693 728 575**	**1 845 344 499**	**6 385 519 337**
812	**EDUCATION**		**1 295 954 787**	**1 550 491 476**	**1 693 728 575**	**1 845 344 499**	**6 385 519 337**
067	**Administration et coordination**		**948 102 033**	**1 008 621 039**	**1 081 743 743**	**1 252 468 525**	**4 290 935 340**
00	Budget Général		947 186 288	1 005 626 246	1 078 748 950	1 249 473 732	4 281 035 216
	00-81-0-000-00000	CABINET	610 344	874 736	856 706	989 565	3 331 351
	00-81-0-011-00000	UNITE DE GESTION DE LA PASSATION DES MARCHES PUBLICS (UGPM)	70 211	102 044	107 368	124 019	403 642
	00-81-0-040-00000	UNITE DE COORDINATION DES PROJETS	52 049	77 456	81 445	94 075	305 025
	00-81-0-060-00000	UNITE DE COMMUNICATION	56 450	91 404	96 110	111 014	354 978
	00-81-0-070-00000	UNITE DE SUIVI DES ORGANISMES RATTACHES	52 681	70 986	74 641	86 216	284 524
	00-81-0-080-00000	UNITE DE CONTROLE ET D'AUDIT	60 657	79 602	83 701	96 682	320 642
	00-81-0-100-00000	SECRETARIAT GENERAL (SG)	224 936	229 649	241 478	278 927	974 990
	00-81-0-108-00000	SERVICE DE RELATIONS INTERNATIONALES ET PARTENARIATS	23 327	23 327	24 526	28 330	99 510
	00-81-0-10B-00000	SERVICE DES AFFAIRES GENERALES	0	5 250	5 519	6 374	17 143
	00-81-0-10C-00000	SERVICE DE LA COORDINATION, DU PILOTAGE,DU SUIVI ET DES ETUDES	0	5 250	5 519	6 374	17 143
	00-81-0-10D-00000	SERVICE DE LA GESTION DES RISQUES ET DES CATASTROPHES	0	5 250	5 519	6 374	17 143
	00-81-0-110-00000	DIRECTION DES AFFAIRES ADMINISTRATIVES ET FINANCIERES (DAAF)	2 102 813	5 530 222	5 792 996	6 687 438	20 113 469
	00-81-0-111-00000	SERVICE DU BUDGET	49 496	52 896	55 619	64 245	222 256
	00-81-0-117-00000	SERVICE DES AFFAIRES ADMINISTRATIVES	0	7 304	7 679	8 869	23 852
	00-81-0-118-00000	SERVICE DE LA LOGISTIQUE	43 322	41 822	43 975	50 794	179 913
	00-81-0-120-00000	DIRECTION DES RESSOURCES HUMAINES (DRH)	246 073	377 547	396 992	458 558	1 479 170
	00-81-0-124-00000	SERVICE DES SOLDES	0	5 250	5 519	6 374	17 143
	00-81-0-125-00000	SERVICE MEDICO-SOCIAL	0	5 250	5 519	6 374	17 143
	00-81-0-12A-00000	SERVICE DES AFFAIRES GENERALES	0	5 250	5 519	6 374	17 143
	00-81-0-12B-00000	SERVICE DE LA GESTION DES EMPLOIS, DES EFFECTIFS ET DES COMPETENCES	0	109 670	115 318	133 201	358 189
	00-81-0-12C-00000	SERVICE DE LA GESTION ADMINISTRATIVE DU PERSONNEL	0	5 250	5 519	6 374	17 143
	00-81-0-130-00000	DIRECTION DE LA PLANIFICATION DE L'EDUCATION (DPE)	329 958	326 149	331 434	382 300	1 369 841
	00-81-0-139-00000	SERVICE DES ETUDES ET D'EVALUATION DE LA POLITIQUE EDUCATIVE	0	5 250	5 519	6 374	17 143
	00-81-0-13A-00000	SERVICE D'APPUI A LA MICRO-PLANIFICATION	0	5 250	5 519	6 374	17 143
	00-81-0-13B-00000	SERVICE DE LA PROGRAMMATION ET DU SUIVI DU SYSTÈME EDUCATIF	0	5 250	5 519	6 374	17 143
	00-81-0-13C-00000	UN SERVICE DE LA STATISTIQUE DE L'EDUCATION	0	5 250	5 519	6 374	17 143
	00-81-0-150-00000	DIRECTION DU PATRIMOINE FONCIER ET DES INFRASTRUCTURES (DPFI)	113 811	109 855	115 512	133 426	472 604
	00-81-0-156-00000	SERVICE DE LA CONSTRUCTION ET DES MAINTENANCES DES INFRASTRUCTURES SCOLAIRES	0	5 250	5 519	6 374	17 143
	00-81-0-157-00000	SERVICE DE LA CONSTRUCTION ET DES MAINTENANCES DES INFRASTRUCTURES ADMINISTRATIVES	0	5 250	5 519	6 374	17 143
	00-81-0-158-00000	SERVICE DES DOMAINES SCOLAIRES ET ADMINISTRATIFS	0	5 250	5 519	6 374	17 143
	00-81-0-170-00000	DIRECTION DES SYSTEMES D'INFORMATION	1 377 346	1 683 580	1 770 314	2 044 859	6 876 099
	00-81-0-173-00000	SERVICE DES INNOVATIONS TECHNOLOGIQUES ET D'APPUI A L'EDUCATION NUMERIQUE	0	5 250	5 519	6 374	17 143
	00-81-0-174-00000	SERVICE DE LA MAINTENANCE, DES ENTRETIENS ET DE LA GESTION DU PAR CET RESEAU INFORMATIQUE	0	5 250	5 519	6 374	17 143
	00-81-0-175-00000	SERVICE DE LA COORDINATION DES PROGRAMMES D'INFORMATION	0	5 250	5 519	6 374	17 143
	00-81-0-176-00000	SERVICE DU DEVELOPPEMENT ET DE LA GESTION DES BASES DE DONNEES INTEGREES	0	5 250	5 519	6 374	17 143
	00-81-0-180-00000	DIRECTION DES AFFAIRES JURIDIQUES	52 345	59 975	63 062	72 842	248 224
	00-81-0-181-00000	SERVICE DES ETUDES ET DE LA LEGISLATION	0	5 250	5 519	6 374	17 143
	00-81-0-182-00000	SERVICE DE LA DOCUMENTATION	0	5 250	5 519	6 374	17 143
	00-81-0-183-00000	SERVICE DU CONTENTIEUX	0	5 250	5 519	6 374	17 143
	00-81-0-190-00000	DIRECTION DE L'EDUCATION DE MASSE ET DU CIVISME	52 093	60 493	63 607	73 472	249 665
	00-81-0-19A-00000	SERVICE DE LA PLANIFICATION,DU SUIVI ET DE L'EVALUATION	0	5 250	5 519	6 374	17 143
	00-81-0-19B-00000	SERVICE DES ETUDES ET DE LA COMMUNICATION	0	5 250	5 519	6 374	17 143
	00-81-2-1A0-10101	DIRECTION REGIONALE DE L'EDUCATION NATIONALE ANALAMANGA	77 802	77 306	80 074	92 438	327 620
	00-81-2-1A0-11001	DIRECTION REGIONALE DE L'EDUCATION NATIONALE VAKINANKARATRA	57 909	75 532	78 208	90 283	301 932
	00-81-2-1A0-11707	DIRECTION REGIONALE DE L'EDUCATION NATIONALE ITASY	42 000	67 083	69 324	80 020	258 427
	00-81-2-1A0-11917	DIRECTION REGIONALE DE L'EDUCATION NATIONALE BONGOLAVA	39 143	62 947	64 975	74 997	242 062
	00-81-2-1A0-20101	DIRECTION REGIONALE DE L'EDUCATION NATIONALE DIANA	53 799	68 145	70 441	81 310	273 695
	00-81-2-1A0-20824	DIRECTION REGIONALE DE L'EDUCATION NATIONALE SAVA	49 481	73 235	75 792	87 494	286 002
	00-81-2-1A0-30101	DIRECTION REGIONALE DE L'EDUCATION NATIONALE HAUTE MATSIATRA	55 110	76 408	79 129	91 346	301 993
	00-81-2-1A0-30606	DIRECTION REGIONALE DE L'EDUCATION NATIONALE AMORON'I MANIA	41 706	69 959	72 349	83 513	267 527

Prévision Depenses par service - En Milliers d'Ariary

Ministère/Institution-Mission-Programme		LFR 2021	LFI 2022	Prév 2023	Prév 2024	Total
00-81-2-1A0-30914	DIRECTION REGIONALE DE L'EDUCATION NATIONALE ATSIMO-ATSINANANA	50 740	73 754	76 338	88 122	288 954
00-81-2-1A0-31307	DIRECTION REGIONALE DE L'EDUCATION NATIONALE IHOROMBE	37 077	61 992	63 970	73 837	236 876
00-81-2-1A0-31623	DIRECTION REGIONALE DE L'EDUCATION NATIONALE VATOVAVY-FITOVINANY	53 945	127 450	131 592	151 890	464 877
00-81-2-1A0-40101	DIRECTION REGIONALE DE L'EDUCATION NATIONALE BOENY	63 024	110 443	114 917	132 685	421 069
00-81-2-1A0-40711	DIRECTION REGIONALE DE L'EDUCATION NATIONALE SOFIA	61 049	76 840	79 584	91 872	309 345
00-81-2-1A0-41210	DIRECTION REGIONALE DE L'EDUCATION NATIONALE BETSIBOKA	41 989	66 095	68 284	78 820	255 188
00-81-2-1A0-41312	DIRECTION REGIONALE DE L'EDUCATION NATIONALE MELAKY	47 348	71 341	73 801	85 192	277 682
00-81-2-1A0-50101	DIRECTION REGIONALE DE L'EDUCATION NATIONALE ATSINANANA	54 641	75 140	77 796	89 805	297 382
00-81-2-1A0-50302	DIRECTION REGIONALE DE L'EDUCATION NATIONALE ALAOTRA-MANGORO	47 563	71 092	73 538	84 889	277 082
00-81-2-1A0-50905	DIRECTION REGIONALE DE L'EDUCATION NATIONALE ANALANJIROFO	41 273	58 644	60 450	69 770	230 137
00-81-2-1A0-60101	DIRECTION REGIONALE DE L'EDUCATION NATIONALE ATSIMO-ANDREFANA	67 494	85 406	88 591	102 275	343 766
00-81-2-1A0-60406	DIRECTION REGIONALE DE L'EDUCATION NATIONALE ANDROY	54 050	71 183	73 635	85 000	283 868
00-81-2-1A0-61424	DIRECTION REGIONALE DE L'EDUCATION NATIONALE ANOSY	46 542	66 828	69 055	79 710	262 135
00-81-2-1A0-61905	DIRECTION REGIONALE DE L'EDUCATION NATIONALE MENABE	51 085	79 058	81 916	94 564	306 623
00-81-4-101-10101	CISCO ANTANANARIVO RENIVOHITRA	9 633	16 706	17 563	20 287	64 189
00-81-4-102-10201	CISCO ANTANANARIVO ATSIMONDRANO	10 730	16 207	17 039	19 680	63 656
00-81-4-103-10301	CISCO ANTANANARIVO AVARADRANO	9 933	15 253	16 036	18 522	59 744
00-81-4-104-10402	CISCO AMBATOLAMPY	10 166	16 031	16 855	19 468	62 520
00-81-4-105-10503	CISCO AMBOHIDRATRIMO	11 996	17 054	17 930	20 710	67 690
00-81-4-106-10605	CISCO ANDRAMASINA	9 492	16 010	16 832	19 443	61 777
00-81-4-107-10707	CISCO ANJOZOROBE	11 831	15 845	16 659	19 242	63 577
00-81-4-108-10803	CISCO ANKAZOBE	8 236	14 668	15 421	17 812	56 137
00-81-4-109-10909	CISCO ANTANIFOTSY	10 878	15 026	15 797	18 247	59 948
00-81-4-110-11001	CISCO ANTSIRABE I	6 721	13 891	14 604	16 868	52 084
00-81-4-111-11101	CISCO ANTSIRABE II	10 153	16 144	16 974	19 605	62 876
00-81-4-112-11212	CISCO ARIVONIMAMO	10 817	16 472	17 318	20 004	64 611
00-81-4-113-11310	CISCO BETAFO	10 462	16 029	16 852	19 465	62 808
00-81-4-114-11404	CISCO FARATSIHO	9 944	15 605	16 406	18 950	60 905
00-81-4-115-11503	CISCO FENOARIVO-AFOVOANY	11 297	15 728	16 535	19 099	62 659
00-81-4-116-11615	CISCO MANJAKANDRIANA	12 518	17 801	18 716	21 618	70 653
00-81-4-117-11707	CISCO MIARINARIVO	10 088	16 143	16 972	19 602	62 805
00-81-4-118-11813	CISCO SOAVINANDRIANA	10 644	16 768	17 629	20 363	65 404
00-81-4-119-11917	CISCO TSIROANOMANDIDY	10 561	16 507	17 354	20 045	64 467
00-81-4-120-12001	CISCO MANDOTO	9 992	15 918	16 736	19 330	61 976
00-81-4-201-20101	CISCO ANTSIRANANA I	8 648	15 296	16 081	18 574	58 599
00-81-4-202-20201	CISCO ANTSIRANANA II	12 262	17 529	18 429	21 288	69 508
00-81-4-203-20302	CISCO AMBANJA	12 245	17 846	18 762	21 670	70 523
00-81-4-204-20404	CISCO AMBILOBE	10 438	16 423	17 266	19 942	64 069
00-81-4-205-20504	CISCO ANDAPA	9 940	16 143	16 971	19 602	62 656
00-81-4-206-20606	CISCO ANTALAHA	11 242	17 070	17 947	20 728	66 987
00-81-4-207-20705	CISCO NOSY BE	10 523	16 091	16 917	19 540	63 071
00-81-4-208-20824	CISCO SAMBAVA	12 282	17 625	18 531	21 403	69 841
00-81-4-209-20919	CISCO VOHEMAR	10 980	16 811	17 674	20 414	65 879
00-81-4-301-30101	CISCO FIANARANTSOA I	9 198	15 166	15 944	18 416	58 724
00-81-4-303-30301	CISCO AMBALAVAO	10 615	16 567	17 417	20 118	64 717
00-81-4-304-30401	CISCO AMBATOFINANDRAHANA	10 099	16 227	17 061	19 706	63 093
00-81-4-305-30503	CISCO AMBOHIMAHASOA	10 530	16 402	17 244	19 918	64 094
00-81-4-306-30606	CISCO AMBOSITRA	11 986	17 304	18 193	21 013	68 496
00-81-4-307-30703	CISCO BEFOTAKA	9 109	15 675	16 479	19 035	60 298
00-81-4-308-30804	CISCO FANDRIANA	12 078	17 322	18 211	21 035	68 646
00-81-4-309-30914	CISCO FARAFANGANA	13 223	18 030	18 956	21 895	72 104
00-81-4-310-31007	CISCO IKONGO	10 727	16 640	17 494	20 206	65 067
00-81-4-311-31102	CISCO IAKORA	8 691	15 387	16 177	18 684	58 939
00-81-4-312-31208	CISCO IFANADIANA	10 553	16 497	17 344	20 033	64 427
00-81-4-313-31307	CISCO IHOSY	11 124	17 036	17 910	20 687	66 757
00-81-4-314-31403	CISCO IKALAMAVONY	9 494	15 992	16 812	19 420	61 718
00-81-4-315-31502	CISCO IVOHIBE	9 878	16 335	17 172	19 837	63 222
00-81-4-316-31623	CISCO MANAKARA	12 589	17 702	18 611	21 497	70 399
00-81-4-317-31715	CISCO MANANJARY	11 784	17 219	18 103	20 909	68 015

Prévision Depenses par service - En Milliers d'Ariary

Ministère/Institution-Mission-Programme		LFR 2021	LFI 2022	Prév 2023	Prév 2024	Total
00-81-4-318-31805	CISCO MIDONGY SUD	9 046	15 688	16 493	19 050	60 277
00-81-4-319-31907	CISCO NOSY VARIKA	11 188	16 924	17 793	20 552	66 457
00-81-4-320-32024	CISCO VANGAINDRANO	12 414	17 605	18 508	21 379	69 906
00-81-4-321-32115	CISCO VOHIPENO	11 058	16 890	17 757	20 510	66 215
00-81-4-322-32216	CISCO VONDROZO	10 587	16 500	17 347	20 036	64 470
00-81-4-323-32301	CISCO MANANDRIANA	8 879	15 150	15 927	18 397	58 353
00-81-4-324-32401	CISCO LALANGINA	9 796	15 928	16 746	19 342	61 812
00-81-4-325-32501	CISCO ISANDRA	9 828	16 104	16 931	19 556	62 419
00-81-4-326-32612	CISCO VOHIBATO	9 837	15 894	16 710	19 301	61 742
00-81-4-401-40101	CISCO MAHAJANGA I	9 151	15 912	16 728	19 322	61 113
00-81-4-402-40201	CISCO MAHAJANGA II	9 530	15 949	16 767	19 368	61 614
00-81-4-403-40301	CISCO AMBATO BOENI	9 988	16 193	17 024	19 663	62 868
00-81-4-404-40401	CISCO AMBATOMAINTY	8 933	15 724	16 531	19 094	60 282
00-81-4-405-40504	CISCO ANALALAVA	10 447	16 092	16 919	19 541	62 999
00-81-4-406-40601	CISCO ANTSALOVA	9 057	15 771	16 580	19 151	60 559
00-81-4-407-40711	CISCO ANTSOHIHY	13 979	16 670	17 525	20 243	68 417
00-81-4-408-40810	CISCO BEALANANA	12 025	16 970	17 842	20 607	67 444
00-81-4-409-40907	CISCO BEFANDRIANA NORD	11 237	17 048	17 922	20 702	66 909
00-81-4-410-41004	CISCO BESALAMPY	9 469	15 961	16 780	19 382	61 592
00-81-4-411-41104	CISCO KANDREHO	9 526	16 095	16 921	19 545	62 087
00-81-4-412-41210	CISCO MAEVATANANA	10 449	16 432	17 276	19 953	64 110
00-81-4-413-41312	CISCO MAINTIRANO	10 941	16 836	17 700	20 445	65 922
00-81-4-414-41405	CISCO MAMPIKONY	10 338	16 396	17 238	19 910	63 882
00-81-4-415-41518	CISCO MANDRITSARA	13 572	17 617	18 522	21 393	71 104
00-81-4-416-41610	CISCO MAROVOAY	10 007	16 137	16 966	19 596	62 706
00-81-4-417-41707	CISCO MITSINJO	9 054	15 698	16 504	19 062	60 318
00-81-4-418-41803	CISCO MORAFENOBE	8 528	15 388	16 177	18 686	58 779
00-81-4-419-41910	CISCO PORT BERGE	10 990	16 759	17 618	20 351	65 718
00-81-4-420-42003	CISCO SOALALA	8 895	15 612	16 413	18 959	59 879
00-81-4-421-42112	CISCO TSARATANANA	10 599	16 654	17 509	20 223	64 985
00-81-4-501-50101	CISCO TOAMASINA I	7 976	14 883	15 647	18 073	56 579
00-81-4-502-50216	CISCO TOAMASINA II	10 149	15 895	16 711	19 302	62 057
00-81-4-503-50302	CISCO AMBATONDRAZAKA	12 297	16 770	17 631	20 364	67 062
00-81-4-504-50405	CISCO AMPARAFARAVOLA	11 515	17 105	17 982	20 772	67 374
00-81-4-505-50501	CISCO ANDILAMENA	10 948	17 291	18 179	20 998	67 416
00-81-4-506-50605	CISCO ANOSIBE AN'ALA	10 449	16 504	17 351	20 041	64 345
00-81-4-507-50701	CISCO ANTANAMBAO MANAMPOTSY	9 577	15 665	16 469	19 023	60 734
00-81-4-508-50815	CISCO VOHIBINANY	12 595	16 742	17 602	20 331	67 270
00-81-4-509-50905	CISCO FENERIVE EST	10 658	16 570	17 420	20 121	64 769
00-81-4-510-51008	CISCO MAHANORO	10 576	16 490	17 336	20 024	64 426
00-81-4-511-51107	CISCO MANANARA NORD	10 510	16 419	17 262	19 938	64 129
00-81-4-512-51206	CISCO MAROANTSETRA	11 291	17 228	18 113	20 921	67 553
00-81-4-513-51311	CISCO MAROLAMBO	10 469	16 452	17 297	19 978	64 196
00-81-4-514-51417	CISCO MORAMANGA	12 452	17 443	18 338	21 182	69 415
00-81-4-515-51501	CISCO NOSY BORAHA	8 545	15 108	15 884	18 346	57 883
00-81-4-516-51609	CISCO SOANIERANA IVONGO	9 898	16 100	16 926	19 551	62 475
00-81-4-517-51716	CISCO VATOMANDRY	10 452	16 433	17 277	19 954	64 116
00-81-4-518-51810	CISCO VAVATENINA	9 919	16 047	16 871	19 487	62 324
00-81-4-601-60101	CISCO TOLIARA I	9 406	16 049	16 873	19 488	61 816
00-81-4-602-60201	CISCO TOLIARY II	10 770	16 049	16 873	19 489	63 181
00-81-4-603-60301	CISCO AMBOASARY SUD	11 806	17 617	18 522	21 394	69 339
00-81-4-604-60406	CISCO AMBOVOMBE	11 432	17 104	17 982	20 770	67 288
00-81-4-605-60502	CISCO AMPANIHY OUEST	11 902	18 107	19 036	21 988	71 033
00-81-4-606-60602	CISCO ANKAZOABO SUD	9 315	15 506	16 302	18 829	59 952
00-81-4-607-60701	CISCO BEKILY	11 367	17 136	18 015	20 809	67 327
00-81-4-608-60807	CISCO BELO/TSIRIBIHINA	9 607	15 956	16 775	19 376	61 714
00-81-4-609-60901	CISCO BELOHA ANDROY	9 326	15 821	16 633	19 212	60 992
00-81-4-610-61001	CISCO BENENITRA	8 690	15 484	16 278	18 803	59 255
00-81-4-611-61102	CISCO BEROROHA	9 579	16 072	16 896	19 518	62 065
00-81-4-612-61205	CISCO BETIOKY	11 746	17 275	18 161	20 978	68 160
00-81-4-613-61308	CISCO BETROKA	16 499	22 256	23 399	27 029	89 183

Prévision Depenses par service - En Milliers d'Ariary

Ministère/Institution-Mission-Programme		LFR 2021	LFI 2022	Prév 2023	Prév 2024	Total
00-81-4-614-61424	CISCO TAOLAGNARO	11 016	17 802	18 716	21 618	69 152
00-81-4-615-61507	CISCO MAHABO	9 718	16 066	16 891	19 509	62 184
00-81-4-616-61605	CISCO MANJA	9 235	15 879	16 694	19 283	61 091
00-81-4-617-61713	CISCO MIANDRIVAZO	9 666	16 017	16 839	19 450	61 972
00-81-4-618-61806	CISCO MOROMBE	9 606	16 029	16 851	19 465	61 951
00-81-4-619-61905	CISCO MORONDAVA	9 970	16 172	17 002	19 638	62 782
00-81-4-620-62010	CISCO SAKARAHA	9 007	15 981	16 801	19 407	61 196
00-81-4-621-62105	CISCO TSIHOMBE	10 263	16 305	17 142	19 800	63 510
00-81-7-101-10101	ZAP ANTANANARIVO RENIVOHITRA	3 999	8 999	9 461	10 927	33 386
00-81-7-102-10216	ZAP ANTANANARIVO ATSIMONDRANO	3 507	8 507	8 942	10 330	31 286
00-81-7-103-10301	ZAP ANTANANARIVO AVARADRANO	5 163	10 163	10 686	12 342	38 354
00-81-7-104-10402	ZAP AMBATOLAMPY	4 281	9 281	9 757	11 271	34 590
00-81-7-105-10522	ZAP AMBOHIDRATRIMO	5 633	10 633	11 179	12 914	40 359
00-81-7-106-10605	ZAP ANDRAMASINA	3 498	8 498	8 934	10 319	31 249
00-81-7-107-10707	ZAP ANJOZOROBE	6 965	11 965	12 579	14 531	46 040
00-81-7-108-10803	ZAP ANKAZOBE	4 574	9 574	10 065	11 626	35 839
00-81-7-109-10909	ZAP ANTANIFOTSY	5 486	10 486	11 024	12 734	39 730
00-81-7-110-11001	ZAP ANTSIRABE I	2 521	7 521	7 907	9 133	27 082
00-81-7-111-11109	ZAP ANTSIBE II	5 430	10 430	10 965	12 666	39 491
00-81-7-112-11212	ZAP ARIVONIMAMO	5 105	10 105	10 624	12 271	38 105
00-81-7-113-11310	ZAP BETAFO	5 394	10 394	10 927	12 623	39 338
00-81-7-114-11404	ZAP FARATSIHO	3 283	8 283	8 707	10 058	30 331
00-81-7-115-11502	ZAP FENOARIVO AFOVOANY	3 500	8 500	8 936	10 323	31 259
00-81-7-116-11615	ZAP MANJAKANDRIANA	6 336	11 336	11 917	13 766	43 355
00-81-7-117-11707	ZAP MIARINARIVO	4 390	9 390	9 872	11 403	35 055
00-81-7-118-11813	ZAP SOAVINANDRIANA	3 767	8 767	9 216	10 646	32 396
00-81-7-119-11917	ZAP TSIROANOMANDIDY	5 885	10 885	11 443	13 219	41 432
00-81-7-120-12001	ZAP MANDOTO	3 069	8 069	8 483	9 797	29 418
00-81-7-201-20101	ZAP ANTSIRANANA I	2 059	7 059	7 421	8 572	25 111
00-81-7-202-20210	ZAP ANTSIRANANA II	5 186	10 186	10 709	12 369	38 450
00-81-7-203-20302	ZAP AMBANJA	5 988	10 988	11 552	13 345	41 873
00-81-7-204-20404	ZAP AMBILOBE	4 444	9 444	9 929	11 469	35 286
00-81-7-205-20504	ZAP ANDAPA	3 768	8 768	9 218	10 648	32 402
00-81-7-206-20606	ZAP ANTALAHA	5 114	10 114	10 633	12 283	38 144
00-81-7-207-20705	ZAP NOSY BE	2 202	7 202	7 571	8 746	25 721
00-81-7-208-20824	ZAP SAMBAVA	6 882	11 882	12 492	14 429	45 685
00-81-7-209-20919	ZAP VOHEMAR	5 645	10 645	11 192	12 927	40 409
00-81-7-301-30101	ZAP FIANARANTSOA I	2 285	7 285	7 657	8 847	26 074
00-81-7-303-30301	ZAP AMBALAVAO	5 083	10 083	10 600	12 245	38 011
00-81-7-304-30401	ZAP AMBATOFINANDRAHANA	4 746	9 746	10 246	11 836	36 574
00-81-7-305-30503	ZAP AMBOHIMAHASOA	4 727	9 727	10 225	11 812	36 491
00-81-7-306-30606	ZAP AMBOSITRA	6 830	11 830	12 438	14 366	45 464
00-81-7-307-30703	ZAP BEFOTAKA	2 625	7 625	8 016	9 259	27 525
00-81-7-308-30804	ZAP FANDRIANA	6 806	11 806	12 412	14 338	45 362
00-81-7-309-30914	ZAP FARAFANGANA	7 517	12 517	13 160	15 200	48 394
00-81-7-310-31007	ZAP IKONGO	5 101	10 101	10 620	12 266	38 088
00-81-7-311-31102	ZAP IAKORA	2 326	7 326	7 701	8 895	26 248
00-81-7-312-31208	ZAP IFANADIANA	6 114	11 114	11 684	13 497	42 409
00-81-7-313-31307	ZAP IHOSY	6 109	11 109	11 679	13 491	42 388
00-81-7-314-31403	ZAP IKALAMAVONY	3 146	8 146	8 563	9 892	29 747
00-81-7-315-31502	ZAP IVOHIBE	2 944	7 944	8 351	9 647	28 886
00-81-7-316-31623	ZAP MANAKARA	8 212	13 212	13 891	16 046	51 361
00-81-7-317-31715	ZAP MANANJARY	7 839	12 839	13 499	15 593	49 770
00-81-7-318-31805	ZAP MIDONGY SUD	2 631	7 631	8 023	9 267	27 552
00-81-7-319-31907	ZAP NOSY VARIKA	6 830	11 830	12 438	14 367	45 465
00-81-7-320-32024	ZAP VANGAINDRANO	6 983	11 983	12 598	14 552	46 116
00-81-7-321-32115	ZAP VOHIPENO	4 944	9 944	10 455	12 077	37 420
00-81-7-322-32216	ZAP VONDROZO	5 215	10 215	10 739	12 405	38 574
00-81-7-323-32305	ZAP MANANDRIANA	3 649	8 649	9 093	10 502	31 893
00-81-7-324-32401	ZAP LALANGINA	3 404	8 404	8 835	10 206	30 849
00-81-7-325-32501	ZAP ISANDRA	3 341	8 341	8 769	10 129	30 580

Prévision Depenses par service - En Milliers d'Ariary

Ministère/Institution-Mission-Programme		LFR 2021	LFI 2022	Prév 2023	Prév 2024	Total
00-81-7-326-32601	ZAP VOHIBATO	4 224	9 224	9 696	11 200	34 344
00-81-7-401-40101	ZAP MAHAJANGA I	1 901	6 901	7 254	8 380	24 436
00-81-7-402-40208	ZAP MAHAJANGA II	3 346	8 346	8 773	10 136	30 601
00-81-7-403-40305	ZAP AMBATO BOENI	4 519	9 519	10 007	11 560	35 605
00-81-7-404-40401	ZAP AMBATOMAINTY	2 222	7 222	7 592	8 769	25 805
00-81-7-405-40504	ZAP ANALALAVA	5 785	10 785	11 338	13 098	41 006
00-81-7-406-40601	ZAP ANTSALOVA	2 411	7 411	7 790	8 999	26 611
00-81-7-407-40711	ZAP ANTSOHIHY	4 753	9 753	10 254	11 844	36 604
00-81-7-408-40810	ZAP BEALANANA	5 684	10 684	11 232	12 974	40 574
00-81-7-409-40907	ZAP BEFANDRIANA NORD	6 785	11 785	12 390	14 312	45 272
00-81-7-410-41004	ZAP BESALAMPY	3 029	8 029	8 440	9 749	29 247
00-81-7-411-41104	ZAP KANDREHO	2 443	7 443	7 825	9 038	26 749
00-81-7-412-41210	ZAP MAEVATANANA	4 798	9 798	10 300	11 899	36 795
00-81-7-413-41312	ZAP MAINTIRANO	3 657	8 657	9 100	10 513	31 927
00-81-7-414-41405	ZAP MAMPIKONY	4 040	9 040	9 504	10 978	33 562
00-81-7-415-41518	ZAP MANDRITSARA	8 459	13 459	14 151	16 345	52 414
00-81-7-416-41610	ZAP MAROVOAY	4 046	9 046	9 511	10 985	33 588
00-81-7-417-41707	ZAP MITSINJO	2 855	7 855	8 257	9 539	28 506
00-81-7-418-41803	ZAP MORAFENOBE	2 223	7 223	7 593	8 771	25 810
00-81-7-419-41910	ZAP PORT BERGE	5 644	10 644	11 190	12 927	40 405
00-81-7-420-42003	ZAP SOALALA	2 733	7 733	8 130	9 389	27 985
00-81-7-421-42112	ZAP TSARATANANA	4 886	9 886	10 392	12 006	37 170
00-81-7-501-50101	ZAP TOAMASINA I	2 068	7 068	7 430	8 583	25 149
00-81-7-502-50216	ZAP TOAMASINA II	5 768	10 768	11 321	13 077	40 934
00-81-7-503-50302	ZAP AMBATONDRAZAKA	5 679	10 679	11 226	12 969	40 553
00-81-7-504-50405	ZAP AMPARAFARAVOLA	5 475	10 475	11 012	12 721	39 683
00-81-7-505-50501	ZAP ANDILAMENA	3 570	8 570	9 009	10 407	31 556
00-81-7-506-50605	ZAP ANOSIBE AN'ALA	4 195	9 195	9 667	11 166	34 223
00-81-7-507-50701	ZAP ANTANAMBAO MANAMPOTSY	2 713	7 713	8 108	9 366	27 900
00-81-7-508-50815	ZAP VOHIBINANY	5 950	10 950	11 512	13 298	41 710
00-81-7-509-50905	ZAP FENERIVE EST	5 838	10 838	11 395	13 161	41 232
00-81-7-510-51008	ZAP MAHANORO	5 583	10 583	11 126	12 852	40 144
00-81-7-511-51107	ZAP MANANARA NORD	5 210	10 210	10 734	12 399	38 553
00-81-7-512-51206	ZAP MAROANTSETRA	4 847	9 847	10 351	11 958	37 003
00-81-7-513-51311	ZAP MAROLAMBO	4 527	9 527	10 017	11 570	35 641
00-81-7-514-51417	ZAP MORAMANGA	6 982	11 982	12 597	14 551	46 112
00-81-7-515-51501	ZAP NOSY BORAHA	1 786	6 786	7 133	8 240	23 945
00-81-7-516-51609	ZAP SOANIERANA IVONGO	4 302	9 302	9 779	11 297	34 680
00-81-7-517-51716	ZAP VATOMANDRY	4 244	9 244	9 719	11 226	34 433
00-81-7-518-51810	ZAP VAVATENINA	4 804	9 804	10 307	11 906	36 821
00-81-7-601-60101	ZAP TOLIARA I	2 240	7 240	7 611	8 791	25 882
00-81-7-602-60201	ZAP TOLIARY II	5 841	10 841	11 397	13 166	41 245
00-81-7-603-60301	ZAP AMBOASARY SUD	6 099	11 099	11 669	13 479	42 346
00-81-7-604-60406	ZAP AMBOVOMBE	6 513	11 513	12 104	13 981	44 111
00-81-7-605-60502	ZAP AMPANIHY OUEST	6 800	11 800	12 407	14 330	45 337
00-81-7-606-60602	ZAP ANKAZOABO SUD	3 016	8 016	8 426	9 734	29 192
00-81-7-607-60714	ZAP BEKILY	5 385	10 385	10 919	12 612	39 301
00-81-7-608-60807	ZAP BELO/TSIRIBIHINA	3 400	8 400	8 830	10 200	30 830
00-81-7-609-60901	ZAP BELOHA ANDROY	4 074	9 074	9 539	11 019	33 706
00-81-7-610-61001	ZAP BENENITRA	2 198	7 198	7 566	8 741	25 703
00-81-7-611-61102	ZAP BEROROHA	3 073	8 073	8 487	9 803	29 436
00-81-7-612-61205	ZAP BETIOKY	6 780	11 780	12 385	14 306	45 251
00-81-7-613-61308	ZAP BETROKA	13 153	18 153	19 087	22 047	72 440
00-81-7-614-61424	ZAP TAOLAGNARO	5 105	10 105	10 624	12 272	38 106
00-81-7-615-61507	ZAP MAHABO	3 543	8 543	8 981	10 375	31 442
00-81-7-616-61605	ZAP MANJA	2 545	7 545	7 932	9 162	27 184
00-81-7-617-61713	ZAP MIANDRIVAZO	2 878	7 878	8 282	9 566	28 604
00-81-7-618-61806	ZAP MOROMBE	2 941	7 941	8 349	9 644	28 875
00-81-7-619-61905	ZAP MORONDAVA	3 564	8 564	9 004	10 400	31 532
00-81-7-620-62010	ZAP SAKARAHA	4 562	9 562	10 053	11 611	35 788
00-81-7-621-62105	ZAP TSIHOMBE	4 561	9 561	10 051	11 611	35 784

Prévision Depenses par service - En Milliers d'Ariary

Ministère/Institution-Mission-Programme			LFR 2021	LFI 2022	Prév 2023	Prév 2024	Total
	00-81-9-857-00000	PERSONNEL DE L'EDUCATION NATIONALE UNESCO PARIS	0	658 770	658 770	658 770	1 976 310
	00-81-9-B10-00000	PERSONNEL DE L'EDUCATION NATIONALE CENTRAL	638 114 873	990 306 826	1 062 799 518	1 231 158 758	3 922 379 975
	00-81-9-B10-10101	PERSONNEL DE L'EDUCATION NATIONALE ANALAMANGA	62 336 410	0	0	0	62 336 410
	00-81-9-B10-20101	PERSONNEL DE L'EDUCATION NATIONALE DIANA	26 725 523	0	0	0	26 725 523
	00-81-9-B10-30101	PERSONNEL DE L'EDUCATION NATIONALE HAUTE MATSIATRA	61 184 167	0	0	0	61 184 167
	00-81-9-B10-40101	PERSONNEL DE L'EDUCATION NATIONALE BOENI	52 919 160	0	0	0	52 919 160
	00-81-9-B10-50101	PERSONNEL DE L'EDUCATION NATIONALE ATSINANANA	51 696 056	0	0	0	51 696 056
	00-81-9-B10-60101	PERSONNEL DE L'EDUCATION NATIONALE ATSIMO ANDREFANA	44 521 801	0	0	0	44 521 801
	00-81-9-G57-00000	PERSONNEL DE L'EDUCATION NATIONALE UNESCO PARIS	1 315 000	0	0	0	1 315 000
02	Compte particulier du Trésor		915 745	2 994 793	2 994 793	2 994 793	9 900 124
	02-81-0-080-00000	UNITE DE CONTROLE ET D'AUDIT	0	180 760	180 760	180 760	542 280
	02-81-0-100-00000	SECRETARIAT GENERAL (SG)/CAS	915 745	716 516	716 516	716 516	3 065 293
	02-81-0-110-00000	DIRECTION DES AFFAIRES ADMINISTRATIVES ET FINANCIERES (DAAF)	0	134 704	134 704	134 704	404 112
	02-81-0-120-00000	DIRECTION DES RESSOURCES HUMAINES (DRH)	0	820 846	820 846	820 846	2 462 538
	02-81-0-130-00000	DIRECTION DE LA PLANIFICATION DE L'EDUCATION (DPE)	0	312 960	312 960	312 960	938 880
	02-81-0-170-00000	DIRECTION DES SYSTEMES D'INFORMATION	0	436 947	436 947	436 947	1 310 841
	02-81-0-180-00000	DIRECTION DES AFFAIRES JURIDIQUES/CAS	0	77 940	77 940	77 940	233 820
	02-81-2-1A0-10101	DIRECTION REGIONALE DE L'EDUCATION NATIONALE ANALAMANGA	0	16 720	16 720	16 720	50 160
	02-81-2-1A0-11001	DIRECTION REGIONALE DE L'EDUCATION NATIONALE VAKINANKARATRA	0	14 020	14 020	14 020	42 060
	02-81-2-1A0-11707	DIRECTION REGIONALE DE L'EDUCATION NATIONALE ITASY	0	14 020	14 020	14 020	42 060
	02-81-2-1A0-11917	DIRECTION REGIONALE DE L'EDUCATION NATIONALE BONGOLAVA	0	14 020	14 020	14 020	42 060
	02-81-2-1A0-20101	DIRECTION REGIONALE DE L'EDUCATION NATIONALE DIANA	0	14 020	14 020	14 020	42 060
	02-81-2-1A0-20824	DIRECTION REGIONALE DE L'EDUCATION NATIONALE SAVA	0	14 020	14 020	14 020	42 060
	02-81-2-1A0-30101	DIRECTION REGIONALE DE L'EDUCATION NATIONALE HAUTE MATSIATRA	0	14 020	14 020	14 020	42 060
	02-81-2-1A0-30606	DIRECTION REGIONALE DE L'EDUCATION NATIONALE AMORON'I MANIA	0	14 020	14 020	14 020	42 060
	02-81-2-1A0-30914	DIRECTION REGIONALE DE L'EDUCATION NATIONALE ATSIMO-ATSINANANA	0	14 020	14 020	14 020	42 060
	02-81-2-1A0-31307	DIRECTION REGIONALE DE L'EDUCATION NATIONALE IHOROMBE	0	14 020	14 020	14 020	42 060
	02-81-2-1A0-31623	DIRECTION REGIONALE DE L'EDUCATION NATIONALE VATOVAVY-FITOVINANY	0	14 020	14 020	14 020	42 060
	02-81-2-1A0-40101	DIRECTION REGIONALE DE L'EDUCATION NATIONALE BOENY	0	14 020	14 020	14 020	42 060
	02-81-2-1A0-40711	DIRECTION REGIONALE DE L'EDUCATION NATIONALE SOFIA	0	14 020	14 020	14 020	42 060
	02-81-2-1A0-41210	DIRECTION REGIONALE DE L'EDUCATION NATIONALE BETSIBOKA	0	14 020	14 020	14 020	42 060
	02-81-2-1A0-41312	DIRECTION REGIONALE DE L'EDUCATION NATIONALE MELAKY	0	14 020	14 020	14 020	42 060
	02-81-2-1A0-50101	DIRECTION REGIONALE DE L'EDUCATION NATIONALE ATSINANANA	0	14 020	14 020	14 020	42 060
	02-81-2-1A0-50302	DIRECTION REGIONALE DE L'EDUCATION NATIONALE ALAOTRA-MANGORO	0	14 000	14 000	14 000	42 000
	02-81-2-1A0-50905	DIRECTION REGIONALE DE L'EDUCATION NATIONALE ANALANJIROFO	0	14 020	14 020	14 020	42 060
	02-81-2-1A0-60101	DIRECTION REGIONALE DE L'EDUCATION NATIONALE ATSIMO-ANDREFANA	0	17 020	17 020	17 020	51 060
	02-81-2-1A0-60406	DIRECTION REGIONALE DE L'EDUCATION NATIONALE ANDROY	0	14 020	14 020	14 020	42 060
	02-81-2-1A0-61424	DIRECTION REGIONALE DE L'EDUCATION NATIONALE ANOSY	0	14 020	14 020	14 020	42 060
	02-81-2-1A0-61905	DIRECTION REGIONALE DE L'EDUCATION NATIONALE MENABE	0	14 020	14 020	14 020	42 060
313	**Education préscolaire**		**5 400 320**	**8 530 380**	**8 511 463**	**9 810 234**	**32 252 397**
00	Budget Général		5 400 320	8 530 380	8 511 463	9 810 234	32 252 397
	00-81-0-E11-00000	SERVICE DE L'EDUCATION DE LA PETITE ENFANCE	0	5 250	5 519	6 374	17 143
	00-81-2-1A0-10101	DIRECTION REGIONALE DE L'EDUCATION NATIONALE ANALAMANGA	261 560	162 000	161 635	186 299	771 494
	00-81-2-1A0-11001	DIRECTION REGIONALE DE L'EDUCATION NATIONALE VAKINANKARATRA	81 040	72 000	71 838	82 799	307 677
	00-81-2-1A0-11707	DIRECTION REGIONALE DE L'EDUCATION NATIONALE ITASY	52 380	31 000	30 930	35 649	149 959
	00-81-2-1A0-11917	DIRECTION REGIONALE DE L'EDUCATION NATIONALE BONGOLAVA	31 220	26 000	25 941	29 899	113 060
	00-81-2-1A0-20101	DIRECTION REGIONALE DE L'EDUCATION NATIONALE DIANA	81 640	38 000	37 914	43 699	201 253
	00-81-2-1A0-20824	DIRECTION REGIONALE DE L'EDUCATION NATIONALE SAVA	23 800	0	0	0	23 800
	00-81-2-1A0-30101	DIRECTION REGIONALE DE L'EDUCATION NATIONALE HAUTE MATSIATRA	97 340	2 000	1 995	2 299	103 634
	00-81-2-1A0-30606	DIRECTION REGIONALE DE L'EDUCATION NATIONALE AMORON'I MANIA	119 720	44 000	43 901	50 599	258 220
	00-81-2-1A0-30914	DIRECTION REGIONALE DE L'EDUCATION NATIONALE ATSIMO-ATSINANANA	305 320	157 130	156 776	180 699	799 925
	00-81-2-1A0-31307	DIRECTION REGIONALE DE L'EDUCATION NATIONALE IHOROMBE	51 500	0	0	0	51 500
	00-81-2-1A0-31623	DIRECTION REGIONALE DE L'EDUCATION NATIONALE VATOVAVY-FITOVINANY	392 500	139 000	138 687	159 849	830 036
	00-81-2-1A0-40101	DIRECTION REGIONALE DE L'EDUCATION NATIONALE BOENY	59 500	25 000	24 943	28 749	138 192

Prévision Depenses par service - En Milliers d'Ariary

Ministère/Institution-Mission-Programme			LFR 2021	LFI 2022	Prév 2023	Prév 2024	Total
	00-81-2-1A0-40711	DIRECTION REGIONALE DE L'EDUCATION NATIONALE SOFIA	195 360	34 000	33 923	39 099	302 382
	00-81-2-1A0-41210	DIRECTION REGIONALE DE L'EDUCATION NATIONALE BETSIBOKA	143 980	173 000	172 610	198 949	688 539
	00-81-2-1A0-41312	DIRECTION REGIONALE DE L'EDUCATION NATIONALE MELAKY	14 660	2 000	1 995	2 299	20 954
	00-81-2-1A0-50101	DIRECTION REGIONALE DE L'EDUCATION NATIONALE ATSINANANA	1 872 500	6 801 000	6 785 700	7 821 130	23 280 330
	00-81-2-1A0-50302	DIRECTION REGIONALE DE L'EDUCATION NATIONALE ALAOTRA-MANGORO	85 300	7 000	6 984	8 049	107 333
	00-81-2-1A0-50905	DIRECTION REGIONALE DE L'EDUCATION NATIONALE ANALANJIROFO	370 860	424 000	423 046	487 598	1 705 504
	00-81-2-1A0-60101	DIRECTION REGIONALE DE L'EDUCATION NATIONALE ATSIMO-ANDREFANA	409 200	2 000	1 995	2 299	415 494
	00-81-2-1A0-60406	DIRECTION REGIONALE DE L'EDUCATION NATIONALE ANDROY	521 320	315 000	314 291	362 249	1 512 860
	00-81-2-1A0-61424	DIRECTION REGIONALE DE L'EDUCATION NATIONALE ANOSY	169 440	60 000	59 865	68 999	358 304
	00-81-2-1A0-61905	DIRECTION REGIONALE DE L'EDUCATION NATIONALE MENABE	60 180	11 000	10 975	12 649	94 804
314	**Education fondamentale de 9 ans**		**324 418 339**	**522 329 138**	**592 461 569**	**570 610 614**	**2 009 819 660**
00	Budget Général		316 639 175	512 408 947	582 541 378	560 690 423	1 972 279 923
	00-81-0-100-00000	SECRETARIAT GENERAL (SG)	0	50 000 000	96 077 250	121 907 618	267 984 868
	00-81-0-110-00000	DIRECTION DES AFFAIRES ADMINISTRATIVES ET FINANCIERES (DAAF)	15 000 000	21 000 000	21 900 000	16 444 500	74 344 500
	00-81-0-D00-00000	DIRECTION GENERALE DE LA PEDAGOGIE (DGP)	234 497 619	330 117 465	350 943 117	291 261 430	1 206 819 631
	00-81-0-D01-00000	SERVICE DES AFFAIRES GENERALES	7 397	8 897	9 354	10 804	36 452
	00-81-0-D02-00000	SERVICE DE LA COORDINATION ET DU SUIVI DES ACTIVITES	0	3 750	3 942	4 553	12 245
	00-81-0-D10-00000	DIRECTION DES CURRICULA ET DES RECHERCHES PEDAGOGIQUES	52 109	64 403	67 719	78 221	262 452
	00-81-0-D11-00000	SERVICE DE DEVELOPPEMENT DES CURRICULA	0	5 250	5 519	6 374	17 143
	00-81-0-D13-00000	SERVICE DES ETUDES ET DES RECHERCHES PEDAGOGIQUES	22 122	22 122	23 260	26 868	94 372
	00-81-0-D20-00000	DIRECTION DE L'ENCADREMENT SCOLAIRE ET DE L'INSPECTION PEDAGOGIQUE	57 665	68 143	71 652	82 763	280 223
	00-81-0-D21-00000	SERVICE DE L'ENCADREMENT SCOLAIRE	0	5 250	5 519	6 374	17 143
	00-81-0-D30-00000	DIRECTION DE LA FORMATION PEDAGOGIQUE	56 516	60 239	63 341	73 164	253 260
	00-81-0-D3A-00000	SERVICE DE LA PLANIFICATION, DU SUIVI ET DE L'EVALUATION	0	5 250	5 519	6 374	17 143
	00-81-0-D3B-00000	SERVICE DE L'INGENIERIE DE LA FORMATION	0	5 250	5 519	6 374	17 143
	00-81-0-D3C-00000	SERVICE DES NORMES ET STANDARDS DE FORMATION	0	5 250	5 519	6 374	17 143
	00-81-0-D40-00000	DIRECTION DU DEVELOPPEMENT DES INTRANTS SCOLAIRES	0	60 716	63 842	73 743	198 301
	00-81-0-D41-00000	SERVICE DE DEVELOPPEMEN T DES INTRANTS SCOLAIRES	0	5 250	5 519	6 374	17 143
	00-81-0-D42-00000	SERVICE DE GESTION DES MATERIELS DIDACTIQUES ET DES INTRANTS	0	5 250	5 519	6 374	17 143
	00-81-0-E10-00000	DIRECTION DE L'EDUCATION FONDAMENTALE ET DE LA PETITE ENFANCE	65 238	67 626	71 108	82 135	286 107
	00-81-0-E12-00000	SERVICE D'APPUI AU PILOTAGE DES ETABLISSEMENTS	0	5 250	5 519	6 374	17 143
	00-81-0-E14-00000	SERVICE DE LA SANTE ET DE L'ALIMENTATION SCOLAIRE	0	5 250	5 519	6 374	17 143
	00-81-0-E40-00000	DIRECTION DES EXAMENS ET DE LA CERTIFICATION	143 737	313 060	329 186	380 238	1 166 221
	00-81-0-E41-00000	SERVICE DE L'ORGANISATION DES EXAMENS	2 687 795	3 020 111	3 175 703	3 668 200	12 551 809
	00-81-0-E42-00000	SERVICE DES DIPLOMES ET DES CERTIFICATIONS	0	5 250	5 519	6 374	17 143
	00-81-0-E43-00000	SERVICE DES EVALUATIONS DES EPREUVES	2 061 857	4 602 245	4 853 136	5 605 781	17 123 019
	00-81-2-1A0-10101	DIRECTION REGIONALE DE L'EDUCATION NATIONALE ANALAMANGA	2 143 686	1 920 114	1 938 821	2 235 716	8 238 337
	00-81-2-1A0-11001	DIRECTION REGIONALE DE L'EDUCATION NATIONALE VAKINANKARATRA	2 408 747	2 888 413	2 897 195	3 339 980	11 534 335
	00-81-2-1A0-11707	DIRECTION REGIONALE DE L'EDUCATION NATIONALE ITASY	1 637 951	1 863 465	1 866 155	2 151 232	7 518 803
	00-81-2-1A0-11917	DIRECTION REGIONALE DE L'EDUCATION NATIONALE BONGOLAVA	1 451 842	2 870 187	2 875 784	3 315 153	10 512 966
	00-81-2-1A0-20101	DIRECTION REGIONALE DE L'EDUCATION NATIONALE DIANA	704 483	704 634	711 386	820 323	2 940 826
	00-81-2-1A0-20824	DIRECTION REGIONALE DE L'EDUCATION NATIONALE SAVA	2 907 659	2 985 024	2 984 286	3 439 937	12 316 906
	00-81-2-1A0-30101	DIRECTION REGIONALE DE L'EDUCATION NATIONALE HAUTE MATSIATRA	3 331 742	4 978 630	4 977 793	5 737 834	19 025 999
	00-81-2-1A0-30606	DIRECTION REGIONALE DE L'EDUCATION NATIONALE AMORON'I MANIA	2 300 815	2 151 569	2 154 891	2 484 084	9 091 359
	00-81-2-1A0-30914	DIRECTION REGIONALE DE L'EDUCATION NATIONALE ATSIMO-ATSINANANA	3 375 737	3 411 573	3 413 909	3 935 299	14 136 518
	00-81-2-1A0-31307	DIRECTION REGIONALE DE L'EDUCATION NATIONALE IHOROMBE	382 507	404 685	407 929	470 371	1 665 492
	00-81-2-1A0-31623	DIRECTION REGIONALE DE L'EDUCATION NATIONALE VATOVAVY-FITOVINANY	6 399 692	11 654 015	11 667 471	13 449 617	43 170 795
	00-81-2-1A0-40101	DIRECTION REGIONALE DE L'EDUCATION NATIONALE BOENY	283 565	184 355	189 111	218 210	875 241
	00-81-2-1A0-40711	DIRECTION REGIONALE DE L'EDUCATION NATIONALE SOFIA	5 096 411	6 653 121	6 648 124	7 663 025	26 060 681
	00-81-2-1A0-41210	DIRECTION REGIONALE DE L'EDUCATION NATIONALE BETSIBOKA	469 370	461 533	464 235	535 250	1 930 388
	00-81-2-1A0-41312	DIRECTION REGIONALE DE L'EDUCATION NATIONALE MELAKY	123 343	115 472	120 386	138 997	498 198
	00-81-2-1A0-50101	DIRECTION REGIONALE DE L'EDUCATION NATIONALE ATSINANANA	3 451 412	6 600 208	6 597 327	7 604 563	24 253 510
	00-81-2-1A0-50302	DIRECTION REGIONALE DE L'EDUCATION NATIONALE ALAOTRA-MANGORO	3 076 230	3 441 673	3 472 836	4 004 524	13 995 263
	00-81-2-1A0-50905	DIRECTION REGIONALE DE L'EDUCATION NATIONALE ANALANJIROFO	3 600 619	4 839 086	4 838 115	5 576 823	18 854 643

Prévision Depenses par service - En Milliers d'Ariary

Ministère/Institution-Mission-Programme		LFR 2021	LFI 2022	Prév 2023	Prév 2024	Total
00-81-2-1A0-60101	DIRECTION REGIONALE DE L'EDUCATION NATIONALE ATSIMO-ANDREFANA	3 864 571	4 960 456	4 955 955	5 712 496	19 493 478
00-81-2-1A0-60406	DIRECTION REGIONALE DE L'EDUCATION NATIONALE ANDROY	3 128 148	4 210 986	4 204 913	4 846 702	16 390 749
00-81-2-1A0-61424	DIRECTION REGIONALE DE L'EDUCATION NATIONALE ANOSY	2 097 476	2 909 216	2 905 512	3 349 001	11 261 205
00-81-2-1A0-61905	DIRECTION REGIONALE DE L'EDUCATION NATIONALE MENABE	399 872	434 803	441 043	508 680	1 784 398
00-81-4-101-10101	CISCO ANTANANARIVO RENIVOHITRA	307 243	847 655	894 994	1 033 793	3 083 685
00-81-4-102-10201	CISCO ANTANANARIVO ATSIMONDRANO	317 943	688 210	726 614	839 301	2 572 068
00-81-4-103-10301	CISCO ANTANANARIVO AVARADRANO	179 385	462 814	488 583	564 356	1 695 138
00-81-4-104-10402	CISCO AMBATOLAMPY	127 718	663 802	700 844	809 535	2 301 899
00-81-4-105-10503	CISCO AMBOHIDRATRIMO	354 651	597 563	630 894	728 736	2 311 844
00-81-4-106-10605	CISCO ANDRAMASINA	92 128	348 984	368 428	425 565	1 235 105
00-81-4-107-10707	CISCO ANJOZOROBE	112 316	525 697	554 997	641 070	1 834 080
00-81-4-108-10803	CISCO ANKAZOBE	98 485	347 393	366 728	423 603	1 236 209
00-81-4-109-10909	CISCO ANTANIFOTSY	210 242	1 067 736	1 127 375	1 302 214	3 707 567
00-81-4-110-11001	CISCO ANTSIRABE I	97 702	169 774	179 182	206 970	653 628
00-81-4-111-11101	CISCO ANTSIRABE II	120 447	551 894	582 670	673 033	1 928 044
00-81-4-112-11212	CISCO ARIVONIMAMO	122 775	295 975	312 428	360 881	1 092 059
00-81-4-113-11310	CISCO BETAFO	90 866	450 381	475 469	549 208	1 565 924
00-81-4-114-11404	CISCO FARATSIHO	173 405	361 571	381 727	440 927	1 357 630
00-81-4-115-11503	CISCO FENOARIVO-AFOVOANY	56 774	105 879	111 708	129 034	403 395
00-81-4-116-11615	CISCO MANJAKANDRIANA	140 295	307 822	324 923	375 314	1 148 354
00-81-4-117-11707	CISCO MIARINARIVO	112 978	429 617	453 555	523 894	1 520 044
00-81-4-118-11813	CISCO SOAVINANDRIANA	232 727	354 834	374 603	432 699	1 394 863
00-81-4-119-11917	CISCO TSIROANOMANDIDY	85 122	352 016	371 594	429 223	1 237 955
00-81-4-120-12001	CISCO MANDOTO	72 815	319 630	337 430	389 760	1 119 635
00-81-4-201-20101	CISCO ANTSIRANANA I	49 061	140 150	147 917	170 856	507 984
00-81-4-202-20201	CISCO ANTSIRANANA II	61 620	107 359	113 244	130 807	413 030
00-81-4-203-20302	CISCO AMBANJA	63 669	190 979	201 538	232 792	688 978
00-81-4-204-20404	CISCO AMBILOBE	65 671	174 251	183 904	212 424	636 250
00-81-4-205-20504	CISCO ANDAPA	135 706	220 428	232 674	268 758	857 566
00-81-4-206-20606	CISCO ANTALAHA	127 031	580 703	613 104	708 185	2 029 023
00-81-4-207-20705	CISCO NOSY BE	47 356	180 590	190 623	220 185	638 754
00-81-4-208-20824	CISCO SAMBAVA	137 417	604 014	637 716	736 615	2 115 762
00-81-4-209-20919	CISCO VOHEMAR	119 583	307 352	324 448	374 764	1 126 147
00-81-4-301-30101	CISCO FIANARANTSOA I	70 234	268 148	283 069	326 969	948 420
00-81-4-303-30301	CISCO AMBALAVAO	124 460	529 464	559 000	645 691	1 858 615
00-81-4-304-30401	CISCO AMBATOFINANDRAHANA	62 201	161 483	170 409	196 838	590 931
00-81-4-305-30503	CISCO AMBOHIMAHASOA	105 886	389 129	410 799	474 509	1 380 323
00-81-4-306-30606	CISCO AMBOSITRA	128 110	532 103	561 739	648 855	1 870 807
00-81-4-307-30703	CISCO BEFOTAKA	37 385	103 031	108 716	125 576	374 708
00-81-4-308-30804	CISCO FANDRIANA	105 858	677 947	715 750	826 752	2 326 307
00-81-4-309-30914	CISCO FARAFANGANA	102 060	673 999	711 565	821 916	2 309 540
00-81-4-310-31007	CISCO IKONGO	75 432	188 547	198 988	229 847	692 814
00-81-4-311-31102	CISCO IAKORA	20 010	49 645	52 349	60 468	182 472
00-81-4-312-31208	CISCO IFANADIANA	87 747	222 362	234 692	271 090	815 891
00-81-4-313-31307	CISCO IHOSY	63 737	292 134	308 367	356 188	1 020 426
00-81-4-314-31403	CISCO IKALAMAVONY	20 859	118 643	125 200	144 616	409 318
00-81-4-315-31502	CISCO IVOHIBE	26 302	36 180	38 113	44 022	144 617
00-81-4-316-31623	CISCO MANAKARA	126 819	720 141	760 298	878 209	2 485 467
00-81-4-317-31715	CISCO MANANJARY	90 474	366 608	387 000	447 017	1 291 099
00-81-4-318-31805	CISCO MIDONGY SUD	48 318	142 258	150 114	173 396	514 086
00-81-4-319-31907	CISCO NOSY VARIKA	95 557	387 343	408 899	472 314	1 364 113
00-81-4-320-32024	CISCO VANGAINDRANO	75 981	306 750	323 780	373 994	1 080 505
00-81-4-321-32115	CISCO VOHIPENO	52 451	166 134	175 311	202 499	596 395
00-81-4-322-32216	CISCO VONDROZO	68 803	324 696	342 764	395 921	1 132 184
00-81-4-323-32301	CISCO MANANDRIANA	53 792	96 117	101 410	117 135	368 454
00-81-4-324-32401	CISCO LALANGINA	64 771	308 312	325 478	375 955	1 074 516
00-81-4-325-32501	CISCO ISANDRA	45 015	313 700	331 169	382 528	1 072 412
00-81-4-326-32612	CISCO VOHIBATO	82 875	339 879	358 803	414 450	1 196 007
00-81-4-401-40101	CISCO MAHAJANGA I	62 555	317 306	334 989	386 939	1 101 789
00-81-4-402-40201	CISCO MAHAJANGA II	32 652	136 054	143 578	165 844	478 128

Prévision Depenses par service - En Milliers d'Ariary

Ministère/Institution-Mission-Programme		LFR 2021	LFI 2022	Prév 2023	Prév 2024	Total
00-81-4-403-40301	CISCO AMBATO BOENI	37 295	157 293	165 994	191 736	552 318
00-81-4-404-40401	CISCO AMBATOMAINTY	23 578	58 883	62 087	71 715	216 263
00-81-4-405-40504	CISCO ANALALAVA	70 464	220 478	232 693	268 780	792 415
00-81-4-406-40601	CISCO ANTSALOVA	35 258	67 480	71 174	82 213	256 125
00-81-4-407-40711	CISCO ANTSOHIHY	96 267	325 725	343 842	397 167	1 163 001
00-81-4-408-40810	CISCO BEALANANA	101 920	347 889	367 238	424 192	1 241 239
00-81-4-409-40907	CISCO BEFANDRIANA NORD	105 782	434 571	458 765	529 913	1 529 031
00-81-4-410-41004	CISCO BESALAMPY	28 213	86 683	91 449	105 632	311 977
00-81-4-411-41104	CISCO KANDREHO	19 198	25 659	27 008	31 197	103 062
00-81-4-412-41210	CISCO MAEVATANANA	46 647	221 728	234 026	270 319	772 720
00-81-4-413-41312	CISCO MAINTIRANO	55 070	172 053	181 565	209 721	618 409
00-81-4-414-41405	CISCO MAMPIKONY	55 719	100 741	106 270	122 751	385 481
00-81-4-415-41518	CISCO MANDRITSARA	154 460	595 177	628 355	725 803	2 103 795
00-81-4-416-41610	CISCO MAROVOAY	49 789	73 986	78 018	90 117	291 910
00-81-4-417-41707	CISCO MITSINJO	27 775	40 793	42 990	49 658	161 216
00-81-4-418-41803	CISCO MORAFENOBE	25 241	57 177	60 282	69 630	212 330
00-81-4-419-41910	CISCO PORT BERGE	66 917	249 289	263 115	303 922	883 243
00-81-4-420-42003	CISCO SOALALA	23 223	37 969	40 003	46 207	147 402
00-81-4-421-42112	CISCO TSARATANANA	44 154	75 417	79 526	91 859	290 956
00-81-4-501-50101	CISCO TOAMASINA I	121 182	491 545	518 971	599 455	1 731 153
00-81-4-502-50216	CISCO TOAMASINA II	110 295	374 960	395 832	457 220	1 338 307
00-81-4-503-50302	CISCO AMBATONDRAZAKA	131 853	742 338	783 766	905 316	2 563 273
00-81-4-504-50405	CISCO AMPARAFARAVOLA	133 974	614 551	648 831	749 456	2 146 812
00-81-4-505-50501	CISCO ANDILAMENA	48 460	72 516	76 477	88 339	285 792
00-81-4-506-50605	CISCO ANOSIBE AN'ALA	36 446	182 553	192 666	222 547	634 212
00-81-4-507-50701	CISCO ANTANAMBAO MANAMPOTSY	43 148	166 413	175 628	202 866	588 055
00-81-4-508-50815	CISCO VOHIBINANY	72 316	263 062	277 664	320 725	933 767
00-81-4-509-50905	CISCO FENERIVE EST	125 254	796 250	840 709	971 090	2 733 303
00-81-4-510-51008	CISCO MAHANORO	51 939	338 821	357 688	413 160	1 161 608
00-81-4-511-51107	CISCO MANANARA NORD	90 219	283 458	299 209	345 612	1 018 498
00-81-4-512-51206	CISCO MAROANTSETRA	102 227	359 247	379 230	438 044	1 278 748
00-81-4-513-51311	CISCO MAROLAMBO	50 917	203 294	214 574	247 851	716 636
00-81-4-514-51417	CISCO MORAMANGA	109 021	545 090	575 470	664 715	1 894 296
00-81-4-515-51501	CISCO NOSY BORAHA	33 859	59 368	62 618	72 329	228 174
00-81-4-516-51609	CISCO SOANIERANA IVONGO	99 385	246 844	260 557	300 965	907 751
00-81-4-517-51716	CISCO VATOMANDRY	63 303	328 678	346 979	400 790	1 139 750
00-81-4-518-51810	CISCO VAVATENINA	105 174	325 162	343 257	396 491	1 170 084
00-81-4-601-60101	CISCO TOLIARA I	69 163	260 345	274 832	317 455	921 795
00-81-4-602-60201	CISCO TOLIARY II	106 146	407 370	430 036	496 727	1 440 279
00-81-4-603-60301	CISCO AMBOASARY SUD	41 783	78 787	83 073	95 958	299 601
00-81-4-604-60406	CISCO AMBOVOMBE	62 300	179 542	189 463	218 846	650 151
00-81-4-605-60502	CISCO AMPANIHY OUEST	57 566	223 882	236 295	272 940	790 683
00-81-4-606-60602	CISCO ANKAZOABO SUD	31 348	75 880	80 038	92 451	279 717
00-81-4-607-60701	CISCO BEKILY	41 955	87 022	91 777	106 010	326 764
00-81-4-608-60807	CISCO BELO/TSIRIBIHINA	32 021	51 952	54 764	63 256	201 993
00-81-4-609-60901	CISCO BELOHA ANDROY	25 684	129 762	136 933	158 169	450 548
00-81-4-610-61001	CISCO BENENITRA	16 811	40 756	42 956	49 619	150 142
00-81-4-611-61102	CISCO BEROROHA	30 132	43 925	46 292	53 470	173 819
00-81-4-612-61205	CISCO BETIOKY	62 532	201 656	212 824	245 829	722 841
00-81-4-613-61308	CISCO BETROKA	34 665	51 791	54 575	63 039	204 070
00-81-4-614-61424	CISCO TAOLAGNARO	46 423	112 924	119 141	137 618	416 106
00-81-4-615-61507	CISCO MAHABO	32 814	84 800	89 445	103 316	310 375
00-81-4-616-61605	CISCO MANJA	24 559	38 322	40 387	46 650	149 918
00-81-4-617-61713	CISCO MIANDRIVAZO	25 680	63 560	67 028	77 423	233 691
00-81-4-618-61806	CISCO MOROMBE	29 014	107 349	113 261	130 827	380 451
00-81-4-619-61905	CISCO MORONDAVA	44 913	169 049	178 408	206 076	598 446
00-81-4-620-62010	CISCO SAKARAHA	43 850	69 368	73 145	84 488	270 851
00-81-4-621-62105	CISCO TSIHOMBE	52 466	160 083	168 939	195 138	576 626
02	Compte particulier du Trésor	7 779 164	9 920 191	9 920 191	9 920 191	37 539 737
02-81-0-D00-00000	DIRECTION GENERALE DE LA PEDAGOGIE (DGP)/CAS	7 779 164	5 831 714	5 831 714	5 831 714	25 274 306
02-81-0-D10-00000	DIRECTION DES CURRICULA ET DES RECHERCHES PEDAGOGIQUES	0	883 395	883 395	883 395	2 650 185

Prévision Depenses par service - En Milliers d'Ariary

Ministère/Institution-Mission-Programme		LFR 2021	LFI 2022	Prév 2023	Prév 2024	Total
02-81-0-D20-00000	DIRECTION DE L'ENCADREMENT SCOLAIRE ET DE L'INSPECTION PEDAGOGIQUE	0	468 176	468 176	468 176	1 404 528
02-81-0-D30-00000	DIRECTION DE LA FORMATION PEDAGOGIQUE	0	249 917	249 917	249 917	749 751
02-81-0-E40-00000	DIRECTION DES EXAMENS ET DE LA CERTIFICATION	0	258 744	258 744	258 744	776 232
02-81-2-1A0-10101	DIRECTION REGIONALE DE L'EDUCATION NATIONALE ANALAMANGA	0	15 664	15 664	15 664	46 992
02-81-2-1A0-11001	DIRECTION REGIONALE DE L'EDUCATION NATIONALE VAKINANKARATRA	0	32 506	32 506	32 506	97 518
02-81-2-1A0-11707	DIRECTION REGIONALE DE L'EDUCATION NATIONALE ITASY	0	13 624	13 624	13 624	40 872
02-81-2-1A0-11917	DIRECTION REGIONALE DE L'EDUCATION NATIONALE BONGOLAVA	0	43 216	43 216	43 216	129 648
02-81-2-1A0-20101	DIRECTION REGIONALE DE L'EDUCATION NATIONALE DIANA	0	14 440	14 440	14 440	43 320
02-81-2-1A0-20824	DIRECTION REGIONALE DE L'EDUCATION NATIONALE SAVA	0	62 782	62 782	62 782	188 346
02-81-2-1A0-30101	DIRECTION REGIONALE DE L'EDUCATION NATIONALE HAUTE MATSIATRA	0	32 506	32 506	32 506	97 518
02-81-2-1A0-30606	DIRECTION REGIONALE DE L'EDUCATION NATIONALE AMORON'I MANIA	0	31 282	31 282	31 282	93 846
02-81-2-1A0-30914	DIRECTION REGIONALE DE L'EDUCATION NATIONALE ATSIMO-ATSINANANA	0	89 440	89 440	89 440	268 320
02-81-2-1A0-31307	DIRECTION REGIONALE DE L'EDUCATION NATIONALE IHOROMBE	0	13 624	13 624	13 624	40 872
02-81-2-1A0-31623	DIRECTION REGIONALE DE L'EDUCATION NATIONALE VATOVAVY-FITOVINANY	0	149 848	149 848	149 848	449 544
02-81-2-1A0-40101	DIRECTION REGIONALE DE L'EDUCATION NATIONALE BOENY	0	32 098	32 098	32 098	96 294
02-81-2-1A0-40711	DIRECTION REGIONALE DE L'EDUCATION NATIONALE SOFIA	0	70 006	70 006	70 006	210 018
02-81-2-1A0-41210	DIRECTION REGIONALE DE L'EDUCATION NATIONALE BETSIBOKA	0	13 624	13 624	13 624	40 872
02-81-2-1A0-41312	DIRECTION REGIONALE DE L'EDUCATION NATIONALE MELAKY	0	14 440	14 440	14 440	43 320
02-81-2-1A0-50101	DIRECTION REGIONALE DE L'EDUCATION NATIONALE ATSINANANA	0	62 506	62 506	62 506	187 518
02-81-2-1A0-50302	DIRECTION REGIONALE DE L'EDUCATION NATIONALE ALAOTRA-MANGORO	0	15 460	15 460	15 460	46 380
02-81-2-1A0-50905	DIRECTION REGIONALE DE L'EDUCATION NATIONALE ANALANJIROFO	0	14 848	14 848	14 848	44 544
02-81-2-1A0-60101	DIRECTION REGIONALE DE L'EDUCATION NATIONALE ATSIMO-ANDREFANA	0	113 572	113 572	113 572	340 716
02-81-2-1A0-60406	DIRECTION REGIONALE DE L'EDUCATION NATIONALE ANDROY	0	117 532	117 532	117 532	352 596
02-81-2-1A0-61424	DIRECTION REGIONALE DE L'EDUCATION NATIONALE ANOSY	0	73 624	73 624	73 624	220 872
02-81-2-1A0-61905	DIRECTION REGIONALE DE L'EDUCATION NATIONALE MENABE	0	14 440	14 440	14 440	43 320
02-81-4-101-10101	CISCO ANTANANARIVO RENIVOHITRA	0	2 242	2 242	2 242	6 726
02-81-4-102-10201	CISCO ANTANANARIVO ATSIMONDRANO	0	7 472	7 472	7 472	22 416
02-81-4-103-10301	CISCO ANTANANARIVO AVARADRANO	0	8 220	8 220	8 220	24 660
02-81-4-104-10402	CISCO AMBATOLAMPY	0	6 725	6 725	6 725	20 175
02-81-4-105-10503	CISCO AMBOHIDRATRIMO	0	8 593	8 593	8 593	25 779
02-81-4-106-10605	CISCO ANDRAMASINA	0	4 484	4 484	4 484	13 452
02-81-4-107-10707	CISCO ANJOZOROBE	0	7 472	7 472	7 472	22 416
02-81-4-108-10803	CISCO ANKAZOBE	0	4 857	4 857	4 857	14 571
02-81-4-109-10909	CISCO ANTANIFOTSY	0	8 967	8 967	8 967	26 901
02-81-4-110-11001	CISCO ANTSIRABE I	0	2 242	2 242	2 242	6 726
02-81-4-111-11101	CISCO ANTSIRABE II	0	7 472	7 472	7 472	22 416
02-81-4-112-11212	CISCO ARIVONIMAMO	0	7 846	7 846	7 846	23 538
02-81-4-113-11310	CISCO BETAFO	0	6 725	6 725	6 725	20 175
02-81-4-114-11404	CISCO FARATSIHO	0	3 736	3 736	3 736	11 208
02-81-4-115-11503	CISCO FENOARIVO-AFOVOANY	0	2 242	2 242	2 242	6 726
02-81-4-116-11615	CISCO MANJAKANDRIANA	0	9 340	9 340	9 340	28 020
02-81-4-117-11707	CISCO MIARINARIVO	0	5 231	5 231	5 231	15 693
02-81-4-118-11813	CISCO SOAVINANDRIANA	0	4 857	4 857	4 857	14 571
02-81-4-119-11917	CISCO TSIROANOMANDIDY	0	7 472	7 472	7 472	22 416
02-81-4-120-12001	CISCO MANDOTO	0	3 363	3 363	3 363	10 089
02-81-4-201-20101	CISCO ANTSIRANANA I	0	1 121	1 121	1 121	3 363
02-81-4-202-20201	CISCO ANTSIRANANA II	0	7 846	7 846	7 846	23 538
02-81-4-203-20302	CISCO AMBANJA	0	8 967	8 967	8 967	26 901
02-81-4-204-20404	CISCO AMBILOBE	0	6 352	6 352	6 352	19 056
02-81-4-205-20504	CISCO ANDAPA	0	6 352	6 352	6 352	19 056
02-81-4-206-20606	CISCO ANTALAHA	0	7 846	7 846	7 846	23 538
02-81-4-207-20705	CISCO NOSY BE	0	1 868	1 868	1 868	5 604
02-81-4-208-20824	CISCO SAMBAVA	0	11 208	11 208	11 208	33 624
02-81-4-209-20919	CISCO VOHEMAR	0	7 099	7 099	7 099	21 297
02-81-4-301-30101	CISCO FIANARANTSOA I	0	2 616	2 616	2 616	7 848
02-81-4-303-30301	CISCO AMBALAVAO	0	7 099	7 099	7 099	21 297
02-81-4-304-30401	CISCO AMBATOFINANDRAHANA	0	4 857	4 857	4 857	14 571

Prévision Depenses par service - En Milliers d'Ariary

Ministère/Institution-Mission-Programme		LFR 2021	LFI 2022	Prév 2023	Prév 2024	Total
02-81-4-305-30503	CISCO AMBOHIMAHASOA	0	6 725	6 725	6 725	20 175
02-81-4-306-30606	CISCO AMBOSITRA	0	10 461	10 461	10 461	31 383
02-81-4-307-30703	CISCO BEFOTAKA	0	2 616	2 616	2 616	7 848
02-81-4-308-30804	CISCO FANDRIANA	0	10 461	10 461	10 461	31 383
02-81-4-309-30914	CISCO FARAFANGANA	0	13 824	13 824	13 824	41 472
02-81-4-310-31007	CISCO IKONGO	0	5 978	5 978	5 978	17 934
02-81-4-311-31102	CISCO IAKORA	0	1 868	1 868	1 868	5 604
02-81-4-312-31208	CISCO IFANADIANA	0	6 352	6 352	6 352	19 056
02-81-4-313-31307	CISCO IHOSY	0	6 352	6 352	6 352	19 056
02-81-4-314-31403	CISCO IKALAMAVONY	0	2 989	2 989	2 989	8 967
02-81-4-315-31502	CISCO IVOHIBE	0	6 352	6 352	6 352	19 056
02-81-4-316-31623	CISCO MANAKARA	0	17 560	17 560	17 560	52 680
02-81-4-317-31715	CISCO MANANJARY	0	11 208	11 208	11 208	33 624
02-81-4-318-31805	CISCO MIDONGY SUD	0	2 616	2 616	2 616	7 848
02-81-4-319-31907	CISCO NOSY VARIKA	0	9 340	9 340	9 340	28 020
02-81-4-320-32024	CISCO VANGAINDRANO	0	12 329	12 329	12 329	36 987
02-81-4-321-32115	CISCO VOHIPENO	0	7 099	7 099	7 099	21 297
02-81-4-322-32216	CISCO VONDROZO	0	7 099	7 099	7 099	21 297
02-81-4-323-32301	CISCO MANANDRIANA	0	4 110	4 110	4 110	12 330
02-81-4-324-32401	CISCO LALANGINA	0	5 978	5 978	5 978	17 934
02-81-4-325-32501	CISCO ISANDRA	0	2 989	2 989	2 989	8 967
02-81-4-326-32612	CISCO VOHIBATO	0	5 978	5 978	5 978	17 934
02-81-4-401-40101	CISCO MAHAJANGA I	0	1 121	1 121	1 121	3 363
02-81-4-402-40201	CISCO MAHAJANGA II	0	3 363	3 363	3 363	10 089
02-81-4-403-40301	CISCO AMBATO BOENI	0	4 484	4 484	4 484	13 452
02-81-4-404-40401	CISCO AMBATOMAINTY	0	1 868	1 868	1 868	5 604
02-81-4-405-40504	CISCO ANALALAVA	0	7 099	7 099	7 099	21 297
02-81-4-406-40601	CISCO ANTSALOVA	0	1 868	1 868	1 868	5 604
02-81-4-407-40711	CISCO ANTSOHIHY	0	6 352	6 352	6 352	19 056
02-81-4-408-40810	CISCO BEALANANA	0	8 593	8 593	8 593	25 779
02-81-4-409-40907	CISCO BEFANDRIANA NORD	0	7 472	7 472	7 472	22 416
02-81-4-410-41004	CISCO BESALAMPY	0	2 989	2 989	2 989	8 967
02-81-4-411-41104	CISCO KANDREHO	0	2 242	2 242	2 242	6 726
02-81-4-412-41210	CISCO MAEVATANANA	0	5 604	5 604	5 604	16 812
02-81-4-413-41312	CISCO MAINTIRANO	0	6 352	6 352	6 352	19 056
02-81-4-414-41405	CISCO MAMPIKONY	0	5 978	5 978	5 978	17 934
02-81-4-415-41518	CISCO MANDRITSARA	0	11 956	11 956	11 956	35 868
02-81-4-416-41610	CISCO MAROVOAY	0	4 857	4 857	4 857	14 571
02-81-4-417-41707	CISCO MITSINJO	0	2 242	2 242	2 242	6 726
02-81-4-418-41803	CISCO MORAFENOBE	0	1 121	1 121	1 121	3 363
02-81-4-419-41910	CISCO PORT BERGE	0	7 472	7 472	7 472	22 416
02-81-4-420-42003	CISCO SOALALA	0	1 868	1 868	1 868	5 604
02-81-4-421-42112	CISCO TSARATANANA	0	5 604	5 604	5 604	16 812
02-81-4-501-50101	CISCO TOAMASINA I	0	1 868	1 868	1 868	5 604
02-81-4-502-50216	CISCO TOAMASINA II	0	7 099	7 099	7 099	21 297
02-81-4-503-50302	CISCO AMBATONDRAZAKA	0	7 099	7 099	7 099	21 297
02-81-4-504-50405	CISCO AMPARAFARAVOLA	0	9 340	9 340	9 340	28 020
02-81-4-505-50501	CISCO ANDILAMENA	0	4 857	4 857	4 857	14 571
02-81-4-506-50605	CISCO ANOSIBE AN'ALA	0	5 231	5 231	5 231	15 693
02-81-4-507-50701	CISCO ANTANAMBAO MANAMPOTSY	0	2 616	2 616	2 616	7 848
02-81-4-508-50815	CISCO VOHIBINANY	0	6 725	6 725	6 725	20 175
02-81-4-509-50905	CISCO FENERIVE EST	0	7 472	7 472	7 472	22 416
02-81-4-510-51008	CISCO MAHANORO	0	5 978	5 978	5 978	17 934
02-81-4-511-51107	CISCO MANANARA NORD	0	6 352	6 352	6 352	19 056
02-81-4-512-51206	CISCO MAROANTSETRA	0	7 472	7 472	7 472	22 416
02-81-4-513-51311	CISCO MAROLAMBO	0	5 604	5 604	5 604	16 812
02-81-4-514-51417	CISCO MORAMANGA	0	10 835	10 835	10 835	32 505
02-81-4-515-51501	CISCO NOSY BORAHA	0	748	748	748	2 244
02-81-4-516-51609	CISCO SOANIERANA IVONGO	0	4 857	4 857	4 857	14 571
02-81-4-517-51716	CISCO VATOMANDRY	0	7 099	7 099	7 099	21 297
02-81-4-518-51810	CISCO VAVATENINA	0	5 978	5 978	5 978	17 934

Prévision Depenses par service - En Milliers d'Ariary

Ministère/Institution-Mission-Programme		LFR 2021	LFI 2022	Prév 2023	Prév 2024	Total
02-81-4-601-60101	CISCO TOLIARA I	0	2 242	2 242	2 242	6 726
02-81-4-602-60201	CISCO TOLIARY II	0	9 714	9 714	9 714	29 142
02-81-4-603-60301	CISCO AMBOASARY SUD	0	8 220	8 220	8 220	24 660
02-81-4-604-60406	CISCO AMBOVOMBE	0	8 593	8 593	8 593	25 779
02-81-4-605-60502	CISCO AMPANIHY OUEST	0	6 725	6 725	6 725	20 175
02-81-4-606-60602	CISCO ANKAZOABO SUD	0	4 484	4 484	4 484	13 452
02-81-4-607-60701	CISCO BEKILY	0	7 472	7 472	7 472	22 416
02-81-4-608-60807	CISCO BELO/TSIRIBIHINA	0	3 736	3 736	3 736	11 208
02-81-4-609-60901	CISCO BELOHA ANDROY	0	2 989	2 989	2 989	8 967
02-81-4-610-61001	CISCO BENENITRA	0	1 868	1 868	1 868	5 604
02-81-4-611-61102	CISCO BEROROHA	0	2 989	2 989	2 989	8 967
02-81-4-612-61205	CISCO BETIOKY	0	8 967	8 967	8 967	26 901
02-81-4-613-61308	CISCO BETROKA	0	8 220	8 220	8 220	24 660
02-81-4-614-61424	CISCO TAOLAGNARO	0	11 582	11 582	11 582	34 746
02-81-4-615-61507	CISCO MAHABO	0	3 736	3 736	3 736	11 208
02-81-4-616-61605	CISCO MANJA	0	2 616	2 616	2 616	7 848
02-81-4-617-61713	CISCO MIANDRIVAZO	0	4 110	4 110	4 110	12 330
02-81-4-618-61806	CISCO MOROMBE	0	3 363	3 363	3 363	10 089
02-81-4-619-61905	CISCO MORONDAVA	0	4 484	4 484	4 484	13 452
02-81-4-620-62010	CISCO SAKARAHA	0	4 484	4 484	4 484	13 452
02-81-4-621-62105	CISCO TSIHOMBE	0	5 604	5 604	5 604	16 812
02-81-7-101-10101	ZAP ANTANANARIVO RENIVOHITRA	0	1 796	1 796	1 796	5 388
02-81-7-102-10216	ZAP ANTANANARIVO ATSIMONDRANO	0	2 923	2 923	2 923	8 769
02-81-7-103-10301	ZAP ANTANANARIVO AVARADRANO	0	3 324	3 324	3 324	9 972
02-81-7-104-10402	ZAP AMBATOLAMPY	0	3 515	3 515	3 515	10 545
02-81-7-105-10522	ZAP AMBOHIDRATRIMO	0	4 451	4 451	4 451	13 353
02-81-7-106-10605	ZAP ANDRAMASINA	0	2 923	2 923	2 923	8 769
02-81-7-107-10707	ZAP ANJOZOROBE	0	6 533	6 533	6 533	19 599
02-81-7-108-10803	ZAP ANKAZOBE	0	5 406	5 406	5 406	16 218
02-81-7-109-10909	ZAP ANTANIFOTSY	0	5 998	5 998	5 998	17 994
02-81-7-110-11001	ZAP ANTSIRABE I	0	1 013	1 013	1 013	3 039
02-81-7-111-11109	ZAP ANTSIBE II	0	4 623	4 623	4 623	13 869
02-81-7-112-11212	ZAP ARIVONIMAMO	0	5 234	5 234	5 234	15 702
02-81-7-113-11310	ZAP BETAFO	0	4 833	4 833	4 833	14 499
02-81-7-114-11404	ZAP FARATSIHO	0	3 133	3 133	3 133	9 399
02-81-7-115-11502	ZAP FENOARIVO AFOVOANY	0	5 406	5 406	5 406	16 218
02-81-7-116-11615	ZAP MANJAKANDRIANA	0	5 234	5 234	5 234	15 702
02-81-7-117-11707	ZAP MIARINARIVO	0	3 935	3 935	3 935	11 805
02-81-7-118-11813	ZAP SOAVINANDRIANA	0	3 629	3 629	3 629	10 887
02-81-7-119-11917	ZAP TSIROANOMANDIDY	0	6 705	6 705	6 705	20 115
02-81-7-120-12001	ZAP MANDOTO	0	3 076	3 076	3 076	9 228
02-81-7-201-20101	ZAP ANTSIRANANA I	0	325	325	325	975
02-81-7-202-20210	ZAP ANTSIRANANA II	0	4 775	4 775	4 775	14 325
02-81-7-203-20302	ZAP AMBANJA	0	5 654	5 654	5 654	16 962
02-81-7-204-20404	ZAP AMBILOBE	0	5 348	5 348	5 348	16 044
02-81-7-205-20504	ZAP ANDAPA	0	3 916	3 916	3 916	11 748
02-81-7-206-20606	ZAP ANTALAHA	0	5 998	5 998	5 998	17 994
02-81-7-207-20705	ZAP NOSY BE	0	975	975	975	2 925
02-81-7-208-20824	ZAP SAMBAVA	0	8 366	8 366	8 366	25 098
02-81-7-209-20919	ZAP VOHEMAR	0	7 755	7 755	7 755	23 265
02-81-7-301-30101	ZAP FIANARANTSOA I	0	612	612	612	1 836
02-81-7-303-30301	ZAP AMBALAVAO	0	6 418	6 418	6 418	19 254
02-81-7-304-30401	ZAP AMBATOFINANDRAHANA	0	4 546	4 546	4 546	13 638
02-81-7-305-30503	ZAP AMBOHIMAHASOA	0	3 763	3 763	3 763	11 289
02-81-7-306-30606	ZAP AMBOSITRA	0	6 246	6 246	6 246	18 738
02-81-7-307-30703	ZAP BEFOTAKA	0	1 949	1 949	1 949	5 847
02-81-7-308-30804	ZAP FANDRIANA	0	6 112	6 112	6 112	18 336
02-81-7-309-30914	ZAP FARAFANGANA	0	8 672	8 672	8 672	26 016
02-81-7-310-31007	ZAP IKONGO	0	4 909	4 909	4 909	14 727
02-81-7-311-31102	ZAP IAKORA	0	1 643	1 643	1 643	4 929
02-81-7-312-31208	ZAP IFANADIANA	0	7 335	7 335	7 335	22 005

Prévision Depenses par service - En Milliers d'Ariary

Ministère/Institution-Mission-Programme		LFR 2021	LFI 2022	Prév 2023	Prév 2024	Total
02-81-7-313-31307	ZAP IHOSY	0	8 462	8 462	8 462	25 386
02-81-7-314-31403	ZAP IKALAMAVONY	0	2 407	2 407	2 407	7 221
02-81-7-315-31502	ZAP IVOHIBE	0	2 560	2 560	2 560	7 680
02-81-7-316-31623	ZAP MANAKARA	0	9 016	9 016	9 016	27 048
02-81-7-317-31715	ZAP MANANJARY	0	10 658	10 658	10 658	31 974
02-81-7-318-31805	ZAP MIDONGY SUD	0	1 853	1 853	1 853	5 559
02-81-7-319-31907	ZAP NOSY VARIKA	0	10 448	10 448	10 448	31 344
02-81-7-320-32024	ZAP VANGAINDRANO	0	7 908	7 908	7 908	23 724
02-81-7-321-32115	ZAP VOHIPENO	0	3 534	3 534	3 534	10 602
02-81-7-322-32216	ZAP VONDROZO	0	7 010	7 010	7 010	21 030
02-81-7-323-32305	ZAP MANANDRIANA	0	2 636	2 636	2 636	7 908
02-81-7-324-32401	ZAP LALANGINA	0	2 292	2 292	2 292	6 876
02-81-7-325-32501	ZAP ISANDRA	0	2 407	2 407	2 407	7 221
02-81-7-326-32601	ZAP VOHIBATO	0	3 801	3 801	3 801	11 403
02-81-7-401-40101	ZAP MAHAJANGA I	0	306	306	306	918
02-81-7-402-40208	ZAP MAHAJANGA II	0	2 503	2 503	2 503	7 509
02-81-7-403-40305	ZAP AMBATO BOENI	0	3 859	3 859	3 859	11 577
02-81-7-404-40401	ZAP AMBATOMAINTY	0	1 223	1 223	1 223	3 669
02-81-7-405-40504	ZAP ANALALAVA	0	6 590	6 590	6 590	19 770
02-81-7-406-40601	ZAP ANTSALOVA	0	1 548	1 548	1 548	4 644
02-81-7-407-40711	ZAP ANTSOHIHY	0	4 317	4 317	4 317	12 951
02-81-7-408-40810	ZAP BEALANANA	0	6 609	6 609	6 609	19 827
02-81-7-409-40907	ZAP BEFANDRIANA NORD	0	8 557	8 557	8 557	25 671
02-81-7-410-41004	ZAP BESALAMPY	0	2 541	2 541	2 541	7 623
02-81-7-411-41104	ZAP KANDREHO	0	955	955	955	2 865
02-81-7-412-41210	ZAP MAEVATANANA	0	4 833	4 833	4 833	14 499
02-81-7-413-41312	ZAP MAINTIRANO	0	1 796	1 796	1 796	5 388
02-81-7-414-41405	ZAP MAMPIKONY	0	3 324	3 324	3 324	9 972
02-81-7-415-41518	ZAP MANDRITSARA	0	11 078	11 078	11 078	33 234
02-81-7-416-41610	ZAP MAROVOAY	0	3 515	3 515	3 515	10 545
02-81-7-417-41707	ZAP MITSINJO	0	2 082	2 082	2 082	6 246
02-81-7-418-41803	ZAP MORAFENOBE	0	1 395	1 395	1 395	4 185
02-81-7-419-41910	ZAP PORT BERGE	0	6 189	6 189	6 189	18 567
02-81-7-420-42003	ZAP SOALALA	0	2 216	2 216	2 216	6 648
02-81-7-421-42112	ZAP TSARATANANA	0	4 355	4 355	4 355	13 065
02-81-7-501-50101	ZAP TOAMASINA I	0	459	459	459	1 377
02-81-7-502-50216	ZAP TOAMASINA II	0	5 883	5 883	5 883	17 649
02-81-7-503-50302	ZAP AMBATONDRAZAKA	0	5 291	5 291	5 291	15 873
02-81-7-504-50405	ZAP AMPARAFARAVOLA	0	5 253	5 253	5 253	15 759
02-81-7-505-50501	ZAP ANDILAMENA	0	2 904	2 904	2 904	8 712
02-81-7-506-50605	ZAP ANOSIBE AN'ALA	0	3 534	3 534	3 534	10 602
02-81-7-507-50701	ZAP ANTANAMBAO MANAMPOTSY	0	2 044	2 044	2 044	6 132
02-81-7-508-50815	ZAP VOHIBINANY	0	7 354	7 354	7 354	22 062
02-81-7-509-50905	ZAP FENERIVE EST	0	7 698	7 698	7 698	23 094
02-81-7-510-51008	ZAP MAHANORO	0	8 213	8 213	8 213	24 639
02-81-7-511-51107	ZAP MANANARA NORD	0	5 673	5 673	5 673	17 019
02-81-7-512-51206	ZAP MAROANTSETRA	0	4 565	4 565	4 565	13 695
02-81-7-513-51311	ZAP MAROLAMBO	0	5 329	5 329	5 329	15 987
02-81-7-514-51417	ZAP MORAMANGA	0	6 972	6 972	6 972	20 916
02-81-7-515-51501	ZAP NOSY BORAHA	0	382	382	382	1 146
02-81-7-516-51609	ZAP SOANIERANA IVONGO	0	3 878	3 878	3 878	11 634
02-81-7-517-51716	ZAP VATOMANDRY	0	4 718	4 718	4 718	14 154
02-81-7-518-51810	ZAP VAVATENINA	0	5 177	5 177	5 177	15 531
02-81-7-601-60101	ZAP TOLIARA I	0	421	421	421	1 263
02-81-7-602-60201	ZAP TOLIARY II	0	5 368	5 368	5 368	16 104
02-81-7-603-60301	ZAP AMBOASARY SUD	0	5 578	5 578	5 578	16 734
02-81-7-604-60406	ZAP AMBOVOMBE	0	9 474	9 474	9 474	28 422
02-81-7-605-60502	ZAP AMPANIHY OUEST	0	10 658	10 658	10 658	31 974
02-81-7-606-60602	ZAP ANKAZOABO SUD	0	2 216	2 216	2 216	6 648
02-81-7-607-60714	ZAP BEKILY	0	6 781	6 781	6 781	20 343
02-81-7-608-60807	ZAP BELO/TSIRIBIHINA	0	2 235	2 235	2 235	6 705

Prévision Depenses par service - En Milliers d'Ariary

Ministère/Institution-Mission-Programme			LFR 2021	LFI 2022	Prév 2023	Prév 2024	Total
	02-81-7-609-60901	ZAP BELOHA ANDROY	0	5 539	5 539	5 539	16 617
	02-81-7-610-61001	ZAP BENENITRA	0	1 185	1 185	1 185	3 555
	02-81-7-611-61102	ZAP BEROROHA	0	2 044	2 044	2 044	6 132
	02-81-7-612-61205	ZAP BETIOKY	0	8 481	8 481	8 481	25 443
	02-81-7-613-61308	ZAP BETROKA	0	4 527	4 527	4 527	13 581
	02-81-7-614-61424	ZAP TAOLAGNARO	0	5 368	5 368	5 368	16 104
	02-81-7-615-61507	ZAP MAHABO	0	2 617	2 617	2 617	7 851
	02-81-7-616-61605	ZAP MANJA	0	1 777	1 777	1 777	5 331
	02-81-7-617-61713	ZAP MIANDRIVAZO	0	2 159	2 159	2 159	6 477
	02-81-7-618-61806	ZAP MOROMBE	0	3 247	3 247	3 247	9 741
	02-81-7-619-61905	ZAP MORONDAVA	0	2 235	2 235	2 235	6 705
	02-81-7-620-62010	ZAP SAKARAHA	0	3 018	3 018	3 018	9 054
	02-81-7-621-62105	ZAP TSIHOMBE	0	6 112	6 112	6 112	18 336
315	**Education non formelle**		**474 733**	**488 433**	**492 083**	**567 398**	**2 022 647**
00	Budget Général		474 733	488 433	492 083	567 398	2 022 647
	00-81-0-E30-00000	DIRECTION DE L'EDUCATION NON FORMELLE	474 733	472 683	475 526	548 276	1 971 218
	00-81-0-E31-00000	SERVICE DE L'EDUCATION INCLUSIVE	0	5 250	5 519	6 374	17 143
	00-81-0-E32-00000	SERVICE DE L'ALPHABETISATION	0	5 250	5 519	6 374	17 143
	00-81-0-E33-00000	SERVICE DE L'ORIENTATION SCOLAIRE ET PROFESSIONNELLE	0	5 250	5 519	6 374	17 143
316	**Enseignement secondaire générale**		**17 559 362**	**10 522 486**	**10 519 717**	**11 887 728**	**50 489 293**
00	Budget Général		11 779 362	8 962 561	8 959 792	10 327 803	40 029 518
	00-81-0-D22-00000	SERVICE DE L'INSPECTION PEDAGOGIQUE	45 195	36 945	38 847	44 872	165 859
	00-81-0-E00-00000	DIRECTION GENERALE DES ETABLISSEMENTS SCOLAIRES (DGES)	11 333 415	8 728 660	8 717 083	10 047 613	38 826 771
	00-81-0-E01-00000	SERVICE DES AFFAIRES GENERALES	0	5 250	5 519	6 374	17 143
	00-81-0-E02-00000	SERVICE DE LA COORDINATION ET DU SUIVI DES ACTIVITES	0	5 250	5 519	6 374	17 143
	00-81-0-E0A-00000	SERVICE DES ACTIVITES PERI ET PARA SCOLAIRES	0	5 250	5 519	6 374	17 143
	00-81-0-E20-00000	DIRECTION DE L'ENSEIGNEMENT SECONDAIRE	74 583	83 587	87 891	101 521	347 582
	00-81-0-E21-00000	SERVICE D'APPUI AU PILOTAGE DES ETABLISSEMENTS	39 669	32 369	34 035	39 313	145 386
	00-81-0-E23-00000	SERVICE DE SANTE DES JEUNES	0	5 250	5 519	6 374	17 143
	00-81-2-1A0-10101	DIRECTION REGIONALE DE L'EDUCATION NATIONALE ANALAMANGA	34 300	0	0	0	34 300
	00-81-2-1A0-11001	DIRECTION REGIONALE DE L'EDUCATION NATIONALE VAKINANKARATRA	13 900	0	0	0	13 900
	00-81-2-1A0-11707	DIRECTION REGIONALE DE L'EDUCATION NATIONALE ITASY	9 300	0	0	0	9 300
	00-81-2-1A0-11917	DIRECTION REGIONALE DE L'EDUCATION NATIONALE BONGOLAVA	5 200	2 000	1 995	2 299	11 494
	00-81-2-1A0-20101	DIRECTION REGIONALE DE L'EDUCATION NATIONALE DIANA	8 100	0	0	0	8 100
	00-81-2-1A0-20824	DIRECTION REGIONALE DE L'EDUCATION NATIONALE SAVA	14 000	4 000	3 991	4 599	26 590
	00-81-2-1A0-30101	DIRECTION REGIONALE DE L'EDUCATION NATIONALE HAUTE MATSIATRA	20 400	2 000	1 995	2 299	26 694
	00-81-2-1A0-30606	DIRECTION REGIONALE DE L'EDUCATION NATIONALE AMORON'I MANIA	8 100	0	0	0	8 100
	00-81-2-1A0-30914	DIRECTION REGIONALE DE L'EDUCATION NATIONALE ATSIMO-ATSINANANA	13 000	0	0	0	13 000
	00-81-2-1A0-31307	DIRECTION REGIONALE DE L'EDUCATION NATIONALE IHOROMBE	100	0	0	0	100
	00-81-2-1A0-31623	DIRECTION REGIONALE DE L'EDUCATION NATIONALE VATOVAVY-FITOVINANY	31 100	18 000	17 959	20 699	87 758
	00-81-2-1A0-40101	DIRECTION REGIONALE DE L'EDUCATION NATIONALE BOENY	9 100	4 000	3 991	4 599	21 690
	00-81-2-1A0-40711	DIRECTION REGIONALE DE L'EDUCATION NATIONALE SOFIA	23 200	2 000	1 995	2 299	29 494
	00-81-2-1A0-41210	DIRECTION REGIONALE DE L'EDUCATION NATIONALE BETSIBOKA	5 900	4 000	3 991	4 599	18 490
	00-81-2-1A0-41312	DIRECTION REGIONALE DE L'EDUCATION NATIONALE MELAKY	1 000	0	0	0	1 000
	00-81-2-1A0-50101	DIRECTION REGIONALE DE L'EDUCATION NATIONALE ATSINANANA	8 800	0	0	0	8 800
	00-81-2-1A0-50302	DIRECTION REGIONALE DE L'EDUCATION NATIONALE ALAOTRA-MANGORO	21 000	2 000	1 995	2 299	27 294
	00-81-2-1A0-50905	DIRECTION REGIONALE DE L'EDUCATION NATIONALE ANALANJIROFO	12 300	0	0	0	12 300
	00-81-2-1A0-60101	DIRECTION REGIONALE DE L'EDUCATION NATIONALE ATSIMO-ANDREFANA	11 600	2 000	1 995	2 299	17 894
	00-81-2-1A0-60406	DIRECTION REGIONALE DE L'EDUCATION NATIONALE ANDROY	17 000	9 000	8 979	10 349	45 328
	00-81-2-1A0-61424	DIRECTION REGIONALE DE L'EDUCATION NATIONALE ANOSY	14 600	9 000	8 979	10 349	42 928
	00-81-2-1A0-61905	DIRECTION REGIONALE DE L'EDUCATION NATIONALE MENABE	4 500	2 000	1 995	2 299	10 794
02	Compte particulier du Trésor		5 780 000	1 559 925	1 559 925	1 559 925	10 459 775
	02-81-0-D10-00000	DIRECTION DES CURRICULA ET DES RECHERCHES PEDAGOGIQUES	0	419 469	419 469	419 469	1 258 407
	02-81-0-D20-00000	DIRECTION DE L'ENCADREMENT SCOLAIRE ET DE L'INSPECTION PEDAGOGIQUE	0	85 800	85 800	85 800	257 400
	02-81-0-D30-00000	DIRECTION DE LA FORMATION PEDAGOGIQUE	0	14 307	14 307	14 307	42 921
	02-81-0-E00-00000	DIRECTION GENERALE DES ETABLISSEMENTS SCOLAIRES (DGES)/CAS	5 780 000	124 983	124 983	124 983	6 154 949

Prévision Depenses par service - En Milliers d'Ariary

Ministère/Institution-Mission-Programme		LFR 2021	LFI 2022	Prév 2023	Prév 2024	Total
02-81-0-E20-00000	DIRECTION DE L'ENSEIGNEMENT SECONDAIRE	0	224 046	224 046	224 046	672 138
02-81-2-1A0-10101	DIRECTION REGIONALE DE L'EDUCATION NATIONALE ANALAMANGA	0	49 662	49 662	49 662	148 986
02-81-2-1A0-11001	DIRECTION REGIONALE DE L'EDUCATION NATIONALE VAKINANKARATRA	0	28 458	28 458	28 458	85 374
02-81-2-1A0-11707	DIRECTION REGIONALE DE L'EDUCATION NATIONALE ITASY	0	18 642	18 642	18 642	55 926
02-81-2-1A0-11917	DIRECTION REGIONALE DE L'EDUCATION NATIONALE BONGOLAVA	0	438	438	438	1 314
02-81-2-1A0-20101	DIRECTION REGIONALE DE L'EDUCATION NATIONALE DIANA	0	1 050	1 050	1 050	3 150
02-81-2-1A0-20824	DIRECTION REGIONALE DE L'EDUCATION NATIONALE SAVA	0	11 346	11 346	11 346	34 038
02-81-2-1A0-30101	DIRECTION REGIONALE DE L'EDUCATION NATIONALE HAUTE MATSIATRA	0	56 958	56 958	56 958	170 874
02-81-2-1A0-30606	DIRECTION REGIONALE DE L'EDUCATION NATIONALE AMORON'I MANIA	0	846	846	846	2 538
02-81-2-1A0-30914	DIRECTION REGIONALE DE L'EDUCATION NATIONALE ATSIMO-ATSINANANA	0	25 050	25 050	25 050	75 150
02-81-2-1A0-31307	DIRECTION REGIONALE DE L'EDUCATION NATIONALE IHOROMBE	0	642	642	642	1 926
02-81-2-1A0-31623	DIRECTION REGIONALE DE L'EDUCATION NATIONALE VATOVAVY-FITOVINANY	0	55 554	55 554	55 554	166 662
02-81-2-1A0-40101	DIRECTION REGIONALE DE L'EDUCATION NATIONALE BOENY	0	1 254	1 254	1 254	3 762
02-81-2-1A0-40711	DIRECTION REGIONALE DE L'EDUCATION NATIONALE SOFIA	0	1 458	1 458	1 458	4 374
02-81-2-1A0-41210	DIRECTION REGIONALE DE L'EDUCATION NATIONALE BETSIBOKA	0	642	642	642	1 926
02-81-2-1A0-41312	DIRECTION REGIONALE DE L'EDUCATION NATIONALE MELAKY	0	14 550	14 550	14 550	43 650
02-81-2-1A0-50101	DIRECTION REGIONALE DE L'EDUCATION NATIONALE ATSINANANA	0	20 958	20 958	20 958	62 874
02-81-2-1A0-50302	DIRECTION REGIONALE DE L'EDUCATION NATIONALE ALAOTRA-MANGORO	0	19 050	19 050	19 050	57 150
02-81-2-1A0-50905	DIRECTION REGIONALE DE L'EDUCATION NATIONALE ANALANJIROFO	0	11 754	11 754	11 754	35 262
02-81-2-1A0-60101	DIRECTION REGIONALE DE L'EDUCATION NATIONALE ATSIMO-ANDREFANA	0	36 366	36 366	36 366	109 098
02-81-2-1A0-60406	DIRECTION REGIONALE DE L'EDUCATION NATIONALE ANDROY	0	26 346	26 346	26 346	79 038
02-81-2-1A0-61424	DIRECTION REGIONALE DE L'EDUCATION NATIONALE ANOSY	0	642	642	642	1 926
02-81-2-1A0-61905	DIRECTION REGIONALE DE L'EDUCATION NATIONALE MENABE	0	1 050	1 050	1 050	3 150
02-81-4-101-10101	CISCO ANTANANARIVO RENIVOHITRA	0	1 041	1 041	1 041	3 123
02-81-4-102-10201	CISCO ANTANANARIVO ATSIMONDRANO	0	3 398	3 398	3 398	10 194
02-81-4-103-10301	CISCO ANTANANARIVO AVARADRANO	0	3 735	3 735	3 735	11 205
02-81-4-104-10402	CISCO AMBATOLAMPY	0	3 062	3 062	3 062	9 186
02-81-4-105-10503	CISCO AMBOHIDRATRIMO	0	3 904	3 904	3 904	11 712
02-81-4-106-10605	CISCO ANDRAMASINA	0	2 051	2 051	2 051	6 153
02-81-4-107-10707	CISCO ANJOZOROBE	0	3 398	3 398	3 398	10 194
02-81-4-108-10803	CISCO ANKAZOBE	0	2 220	2 220	2 220	6 660
02-81-4-109-10909	CISCO ANTANIFOTSY	0	4 072	4 072	4 072	12 216
02-81-4-110-11001	CISCO ANTSIRABE I	0	1 041	1 041	1 041	3 123
02-81-4-111-11101	CISCO ANTSIRABE II	0	3 398	3 398	3 398	10 194
02-81-4-112-11212	CISCO ARIVONIMAMO	0	3 567	3 567	3 567	10 701
02-81-4-113-11310	CISCO BETAFO	0	3 062	3 062	3 062	9 186
02-81-4-114-11404	CISCO FARATSIHO	0	1 714	1 714	1 714	5 142
02-81-4-115-11503	CISCO FENOARIVO-AFOVOANY	0	1 041	1 041	1 041	3 123
02-81-4-116-11615	CISCO MANJAKANDRIANA	0	4 240	4 240	4 240	12 720
02-81-4-117-11707	CISCO MIARINARIVO	0	2 388	2 388	2 388	7 164
02-81-4-118-11813	CISCO SOAVINANDRIANA	0	2 220	2 220	2 220	6 660
02-81-4-119-11917	CISCO TSIROANOMANDIDY	0	3 398	3 398	3 398	10 194
02-81-4-120-12001	CISCO MANDOTO	0	1 546	1 546	1 546	4 638
02-81-4-201-20101	CISCO ANTSIRANANA I	0	536	536	536	1 608
02-81-4-202-20201	CISCO ANTSIRANANA II	0	3 567	3 567	3 567	10 701
02-81-4-203-20302	CISCO AMBANJA	0	4 072	4 072	4 072	12 216
02-81-4-204-20404	CISCO AMBILOBE	0	2 893	2 893	2 893	8 679
02-81-4-205-20504	CISCO ANDAPA	0	2 893	2 893	2 893	8 679
02-81-4-206-20606	CISCO ANTALAHA	0	3 567	3 567	3 567	10 701
02-81-4-207-20705	CISCO NOSY BE	0	872	872	872	2 616
02-81-4-208-20824	CISCO SAMBAVA	0	5 082	5 082	5 082	15 246
02-81-4-209-20919	CISCO VOHEMAR	0	3 230	3 230	3 230	9 690
02-81-4-301-30101	CISCO FIANARANTSOA I	0	1 209	1 209	1 209	3 627
02-81-4-303-30301	CISCO AMBALAVAO	0	3 230	3 230	3 230	9 690
02-81-4-304-30401	CISCO AMBATOFINANDRAHANA	0	2 220	2 220	2 220	6 660
02-81-4-305-30503	CISCO AMBOHIMAHASOA	0	3 062	3 062	3 062	9 186
02-81-4-306-30606	CISCO AMBOSITRA	0	4 746	4 746	4 746	14 238

Prévision Depenses par service - En Milliers d'Ariary

Ministère/Institution-Mission-Programme		LFR 2021	LFI 2022	Prév 2023	Prév 2024	Total
02-81-4-307-30703	CISCO BEFOTAKA	0	1 209	1 209	1 209	3 627
02-81-4-308-30804	CISCO FANDRIANA	0	4 746	4 746	4 746	14 238
02-81-4-309-30914	CISCO FARAFANGANA	0	6 261	6 261	6 261	18 783
02-81-4-310-31007	CISCO IKONGO	0	2 725	2 725	2 725	8 175
02-81-4-311-31102	CISCO IAKORA	0	872	872	872	2 616
02-81-4-312-31208	CISCO IFANADIANA	0	2 893	2 893	2 893	8 679
02-81-4-313-31307	CISCO IHOSY	0	2 893	2 893	2 893	8 679
02-81-4-314-31403	CISCO IKALAMAVONY	0	1 378	1 378	1 378	4 134
02-81-4-315-31502	CISCO IVOHIBE	0	2 893	2 893	2 893	8 679
02-81-4-316-31623	CISCO MANAKARA	0	7 945	7 945	7 945	23 835
02-81-4-317-31715	CISCO MANANJARY	0	5 082	5 082	5 082	15 246
02-81-4-318-31805	CISCO MIDONGY SUD	0	1 209	1 209	1 209	3 627
02-81-4-319-31907	CISCO NOSY VARIKA	0	4 240	4 240	4 240	12 720
02-81-4-320-32024	CISCO VANGAINDRANO	0	5 588	5 588	5 588	16 764
02-81-4-321-32115	CISCO VOHIPENO	0	3 230	3 230	3 230	9 690
02-81-4-322-32216	CISCO VONDROZO	0	3 230	3 230	3 230	9 690
02-81-4-323-32301	CISCO MANANDRIANA	0	1 883	1 883	1 883	5 649
02-81-4-324-32401	CISCO LALANGINA	0	2 725	2 725	2 725	8 175
02-81-4-325-32501	CISCO ISANDRA	0	1 378	1 378	1 378	4 134
02-81-4-326-32612	CISCO VOHIBATO	0	2 725	2 725	2 725	8 175
02-81-4-401-40101	CISCO MAHAJANGA I	0	536	536	536	1 608
02-81-4-402-40201	CISCO MAHAJANGA II	0	1 546	1 546	1 546	4 638
02-81-4-403-40301	CISCO AMBATO BOENI	0	2 051	2 051	2 051	6 153
02-81-4-404-40401	CISCO AMBATOMAINTY	0	872	872	872	2 616
02-81-4-405-40504	CISCO ANALALAVA	0	3 230	3 230	3 230	9 690
02-81-4-406-40601	CISCO ANTSALOVA	0	872	872	872	2 616
02-81-4-407-40711	CISCO ANTSOHIHY	0	2 893	2 893	2 893	8 679
02-81-4-408-40810	CISCO BEALANANA	0	3 904	3 904	3 904	11 712
02-81-4-409-40907	CISCO BEFANDRIANA NORD	0	3 398	3 398	3 398	10 194
02-81-4-410-41004	CISCO BESALAMPY	0	1 378	1 378	1 378	4 134
02-81-4-411-41104	CISCO KANDREHO	0	1 041	1 041	1 041	3 123
02-81-4-412-41210	CISCO MAEVATANANA	0	2 556	2 556	2 556	7 668
02-81-4-413-41312	CISCO MAINTIRANO	0	2 893	2 893	2 893	8 679
02-81-4-414-41405	CISCO MAMPIKONY	0	2 725	2 725	2 725	8 175
02-81-4-415-41518	CISCO MANDRITSARA	0	5 419	5 419	5 419	16 257
02-81-4-416-41610	CISCO MAROVOAY	0	2 220	2 220	2 220	6 660
02-81-4-417-41707	CISCO MITSINJO	0	1 041	1 041	1 041	3 123
02-81-4-418-41803	CISCO MORAFENOBE	0	536	536	536	1 608
02-81-4-419-41910	CISCO PORT BERGE	0	3 398	3 398	3 398	10 194
02-81-4-420-42003	CISCO SOALALA	0	872	872	872	2 616
02-81-4-421-42112	CISCO TSARATANANA	0	2 556	2 556	2 556	7 668
02-81-4-501-50101	CISCO TOAMASINA I	0	872	872	872	2 616
02-81-4-502-50216	CISCO TOAMASINA II	0	3 230	3 230	3 230	9 690
02-81-4-503-50302	CISCO AMBATONDRAZAKA	0	3 230	3 230	3 230	9 690
02-81-4-504-50405	CISCO AMPARAFARAVOLA	0	4 240	4 240	4 240	12 720
02-81-4-505-50501	CISCO ANDILAMENA	0	2 220	2 220	2 220	6 660
02-81-4-506-50605	CISCO ANOSIBE AN'ALA	0	2 388	2 388	2 388	7 164
02-81-4-507-50701	CISCO ANTANAMBAO MANAMPOTSY	0	1 209	1 209	1 209	3 627
02-81-4-508-50815	CISCO VOHIBINANY	0	3 062	3 062	3 062	9 186
02-81-4-509-50905	CISCO FENERIVE EST	0	3 398	3 398	3 398	10 194
02-81-4-510-51008	CISCO MAHANORO	0	2 725	2 725	2 725	8 175
02-81-4-511-51107	CISCO MANANARA NORD	0	2 893	2 893	2 893	8 679
02-81-4-512-51206	CISCO MAROANTSETRA	0	3 398	3 398	3 398	10 194
02-81-4-513-51311	CISCO MAROLAMBO	0	2 556	2 556	2 556	7 668
02-81-4-514-51417	CISCO MORAMANGA	0	4 914	4 914	4 914	14 742
02-81-4-515-51501	CISCO NOSY BORAHA	0	367	367	367	1 101
02-81-4-516-51609	CISCO SOANIERANA IVONGO	0	2 220	2 220	2 220	6 660
02-81-4-517-51716	CISCO VATOMANDRY	0	3 230	3 230	3 230	9 690
02-81-4-518-51810	CISCO VAVATENINA	0	2 725	2 725	2 725	8 175
02-81-4-601-60101	CISCO TOLIARA I	0	1 041	1 041	1 041	3 123
02-81-4-602-60201	CISCO TOLIARY II	0	4 409	4 409	4 409	13 227

Prévision Depenses par service - En Milliers d'Ariary

Ministère/Institution-Mission-Programme		LFR 2021	LFI 2022	Prév 2023	Prév 2024	Total
02-81-4-603-60301	CISCO AMBOASARY SUD	0	3 735	3 735	3 735	11 205
02-81-4-604-60406	CISCO AMBOVOMBE	0	3 904	3 904	3 904	11 712
02-81-4-605-60502	CISCO AMPANIHY OUEST	0	3 062	3 062	3 062	9 186
02-81-4-606-60602	CISCO ANKAZOABO SUD	0	2 051	2 051	2 051	6 153
02-81-4-607-60701	CISCO BEKILY	0	3 398	3 398	3 398	10 194
02-81-4-608-60807	CISCO BELO/TSIRIBIHINA	0	1 714	1 714	1 714	5 142
02-81-4-609-60901	CISCO BELOHA ANDROY	0	1 378	1 378	1 378	4 134
02-81-4-610-61001	CISCO BENENITRA	0	872	872	872	2 616
02-81-4-611-61102	CISCO BEROROHA	0	1 378	1 378	1 378	4 134
02-81-4-612-61205	CISCO BETIOKY	0	4 072	4 072	4 072	12 216
02-81-4-613-61308	CISCO BETROKA	0	3 735	3 735	3 735	11 205
02-81-4-614-61424	CISCO TAOLAGNARO	0	5 251	5 251	5 251	15 753
02-81-4-615-61507	CISCO MAHABO	0	1 714	1 714	1 714	5 142
02-81-4-616-61605	CISCO MANJA	0	1 209	1 209	1 209	3 627
02-81-4-617-61713	CISCO MIANDRIVAZO	0	1 883	1 883	1 883	5 649
02-81-4-618-61806	CISCO MOROMBE	0	1 546	1 546	1 546	4 638
02-81-4-619-61905	CISCO MORONDAVA	0	2 051	2 051	2 051	6 153
02-81-4-620-62010	CISCO SAKARAHA	0	2 051	2 051	2 051	6 153
02-81-4-621-62105	CISCO TSIHOMBE	0	2 556	2 556	2 556	7 668

Prévision Depenses par service - En Milliers d'Ariary

Ministère/Institution-Mission-Programme			LFR 2021	LFI 2022	Prév 2023	Prév 2024	Total
67	**MINISTERE DES TRANSPORTS ET DE LA METEOROLOGIE**		**0**	**70 691 589**	**178 826 821**	**405 707 313**	**655 225 723**
630	**TRANSPORT**		**0**	**70 055 489**	**178 168 870**	**404 947 860**	**653 172 219**
022	**Administration et Coordination**		**0**	**7 628 227**	**8 136 700**	**9 418 130**	**25 183 057**
00	Budget Général		0	7 628 227	8 136 700	9 418 130	25 183 057
	00-63-9-110-00000	PERSONNEL TRANSPORT ET DE LA METEOROLOGIE CENTRAL	0	5 481 365	5 882 614	6 814 727	18 178 706
	00-6B-0-A00-00000	CABINET	0	872 174	917 945	1 060 275	2 850 394
	00-6B-0-A10-00000	PERSONNE RESPONSABLE DES MARCHES PUBLICS (PRMP)	0	62 400	65 463	75 606	203 469
	00-6B-0-A20-00000	CELLULE ANTI-CORRUPTION (CAC)	0	55 100	57 827	66 789	179 716
	00-6B-0-B00-00000	SECRETARIAT GENERAL (SG)	0	280 915	293 214	338 573	912 702
	00-6B-0-B10-00000	DIRECTION DES AFFAIRES JURIDIQUES (DAJ)	0	52 900	55 460	64 052	172 412
	00-6B-0-B20-00000	DIRECTION DES AFFAIRES FINANCIERES (DAF)	0	454 050	476 872	550 793	1 481 715
	00-6B-0-B21-00000	SERVICE DU BUDGET ET DE LA COMPTABILITE MATIERE (SBC)	0	15 000	15 771	18 217	48 988
	00-6B-0-B22-00000	SERVICE DES PATRIMOINES ET DE LA LOGISTIQUE (SPL)	0	13 323	14 008	16 181	43 512
	00-6B-0-B30-00000	DIRECTION DES RESSOURCES HUMAINES (DRH)	0	53 900	56 511	65 266	175 677
	00-6B-0-B40-00000	DIRECTION DE LA COMMUNICATION (DirCom)	0	96 400	101 201	116 886	314 487
	00-6B-0-C00-00000	COORDONNATEUR GENERAL DES PROJETS (CGP)	0	91 900	96 254	111 162	299 316
	00-6B-0-C10-00000	DIRECTION DES PROJETS ET DU PARTENARIAT (DPP)	0	47 900	50 203	57 980	156 083
	00-6B-0-C20-00000	DIRECTION DE LA PLANIFICATION ET SUIVI-EVALUATION (DPSE)	0	50 900	53 357	61 623	165 880
208	**Transports Routier et Ferroviaire**		**0**	**52 937 724**	**104 706 234**	**221 113 273**	**378 757 231**
00	Budget Général		0	52 937 724	104 706 234	221 113 273	378 757 231
	00-63-0-D00-00000	DIRECTION GENERALE DES TRANSPORTS TERRESTRES (DGTT)	0	653 403	842 381	1 015 875	2 511 659
	00-63-0-D10-00000	DIRECTION DES TRANSPORTS ROUTIERS (DTR)	0	205 598	216 704	250 303	672 605
	00-63-0-D20-00000	DIRECTION DES TRANSPORTS FERROVIAIRES (DTF)	0	51 722 223	103 274 751	219 417 076	374 414 050
	00-63-0-D30-00000	DIRECTION DE LA SECURITE ET DE LA PREVENTION DES ACCIDENTS ROUTIERS (DSPAR)	0	54 400	57 037	65 874	177 311
	00-63-2-B51-10101	SERVICE REGIONALE DES TRANSPORTS (SRT) ANALAMANGA	0	17 100	17 817	20 571	55 488
	00-63-2-B51-11001	SERVICE INTERREGIONALE DES TRANSPORTS (SRT) AMORON'I MANIA - VAKINANKARATRA	0	16 300	16 976	19 599	52 875
	00-63-2-B51-30101	SERVICE INTERREGIONALE DES TRANSPORTS (SRT) HAUTE MATSIATRA - IHOROMBE	0	17 300	18 028	20 814	56 142
	00-63-2-B51-31623	SERVICE INTERREGIONALE DES TRANSPORTS (SRT) VATOVAVY FITOVINANY - ATSIMO ATSINANANA	0	18 100	18 869	21 786	58 755
	00-63-2-B51-60101	SERVICE REGIONALE DES TRANSPORTS (SRT) ATSIMO ANDREFANA	0	16 800	17 502	20 207	54 509
	00-63-2-B51-61424	SERVICE INTERREGIONALE DES TRANSPORTS (SRT) ANDROY - ANOSY	0	18 300	19 080	22 029	59 409
	00-63-2-B51-61905	SERVICE REGIONALE DES TRANSPORTS (SRT) MENABE	0	16 600	17 291	19 964	53 855
	00-63-2-B80-11001	DIRECTION REGIONALE DES TRANSPORTS, DU TOURISME ET DE LA METEOROLOGIE (DRTTM) VAKINANKARATRA	0	22 600	23 600	27 252	73 452
	00-6B-2-B50-10101	DIRECTION REGIONALE DES TRANSPORTS ET DE LA METEOROLOGIE (DRTM) ANALAMANGA	0	21 600	22 548	26 037	70 185
	00-6B-2-B50-11001	DIRECTION INTERREGIONALE DES TRANSPORTS ET DE LA METEOROLOGIE (DRTM) AMORON'I MANIA - VAKINANKARATRA	0	24 600	25 702	29 680	79 982
	00-6B-2-B50-30101	DIRECTION INTERREGIONALE DES TRANSPORTS ET DE LA METEOROLOGIE (DRTM) HAUTE MATSIATRA - IHOROMBE	0	26 600	27 805	32 109	86 514
	00-6B-2-B50-31623	DIRECTION INTERREGIONALE DES TRANSPORTS ET DE LA METEOROLOGIE (DRTM) VATOVAVY FITOVINANY - ATSIMO ATSINANANA	0	23 800	24 861	28 708	77 369
	00-6B-2-B50-60101	DIRECTION REGIONALE DES TRANSPORTS ET DE LA METEOROLOGIE (DRTM) ATSIMO ANDREFANA	0	17 800	18 714	21 616	58 130
	00-6B-2-B50-61424	DIRECTION INTERREGIONALE DES TRANSPORTS ET DE LA METEOROLOGIE (DRTM) ANDROY - ANOSY	0	23 800	24 861	28 708	77 369
	00-6B-2-B50-61905	DIRECTION REGIONALE DES TRANSPORTS ET DE LA METEOROLOGIE (DRTM) MENABE	0	20 800	21 707	25 065	67 572
209	**Transports Maritime, Fluvial et Aérien**		**0**	**9 489 538**	**65 325 936**	**174 416 457**	**249 231 931**
00	Budget Général		0	9 489 538	65 325 936	174 416 457	249 231 931
	00-63-0-E00-00000	DIRECTION GENERALE DES TRANSPORTS MARITIME, FLUVIAL ET AERIEN (DGTMFA)	0	2 241 278	62 830 975	171 500 718	236 572 971
	00-63-0-E10-00000	DIRECTION DE TRANSPORTS MARITIME ET FLUVIAL (DTMF)	0	5 355 153	584 829	713 122	6 653 104
	00-63-0-E20-00000	DIRECTION DU TRANSPORT AERIEN (DTA)	0	1 498 807	1 498 259	1 727 016	4 724 082
	00-63-0-E30-00000	BUREAU DES ENQUETES ACCIDENTS ET INCIDENTS DE L'AVIATION CIVILE - BUREAU DE RECLAMATION DE L'AVIATION CIVILE (BEAC-BRAC)	0	52 400	54 933	63 444	170 777
	00-63-2-B51-11707	SERVICE INTERREGIONALE DES TRANSPORTS (SRT) ITASY - BONGOLAVA	0	17 100	17 817	20 571	55 488
	00-63-2-B51-20101	SERVICE REGIONALE DES TRANSPORTS (SRT) DIANA	0	19 300	20 131	23 244	62 675
	00-63-2-B51-20824	SERVICE REGIONALE DES TRANSPORTS (SRT) SAVA	0	16 800	17 502	20 207	54 509
	00-63-2-B51-40101	SERVICE INTERREGIONALE DES TRANSPORTS (SRT) BOENY - MELAKY	0	24 300	25 388	29 316	79 004
	00-63-2-B51-41210	SERVICE INTERREGIONALE DES TRANSPORTS (SRT) BETSIBOKA - SOFIA	0	18 100	18 869	21 786	58 755
	00-63-2-B51-50101	SERVICE REGIONALE DES TRANSPORTS (SRT) ATSINANANA	0	18 100	18 869	21 786	58 755
	00-63-2-B51-50302	SERVICE REGIONALE DES TRANSPORTS (SRT)ALAOTRA MANGORO	0	18 100	18 869	21 786	58 755

Prévision Depenses par service - En Milliers d'Ariary

Ministère/Institution-Mission-Programme			LFR 2021	LFI 2022	Prév 2023	Prév 2024	Total
	00-63-2-B51-50905	SERVICE REGIONALE DES TRANSPORTS (SRT) ANALANJIROFO	0	18 100	18 869	21 786	58 755
	00-6B-2-B50-11707	DIRECTION INTERREGIONALE DES TRANSPORTS ET DE LA METEOROLOGIE (DRTM) ITASY - BONGOLAVA	0	24 600	25 702	29 680	79 982
	00-6B-2-B50-20101	DIRECTION REGIONALE DES TRANSPORTS ET DE LA METEOROLOGIE (DRTM) DIANA	0	20 800	21 707	25 065	67 572
	00-6B-2-B50-20824	DIRECTION REGIONALE DES TRANSPORTS ET DE LA METEOROLOGIE (DRTM) SAVA	0	21 800	22 758	26 279	70 837
	00-6B-2-B50-40101	DIRECTION INTERREGIONALE DES TRANSPORTS ET DE LA METEOROLOGIE (DRTM) BOENY - MELAKY	0	32 100	33 589	38 790	104 479
	00-6B-2-B50-41210	DIRECTION INTERREGIONALE DES TRANSPORTS ET DE LA METEOROLOGIE (DRTM) BETSIBOKA - SOFIA	0	24 800	25 966	29 987	80 753
	00-6B-2-B50-50101	DIRECTION REGIONALE DES TRANSPORTS ET DE LA METEOROLOGIE (DRTM) ATSINANANA	0	24 800	25 913	29 923	80 636
	00-6B-2-B50-50302	DIRECTION REGIONALE DES TRANSPORTS ET DE LA METEOROLOGIE (DRTM)ALAOTRA MANGORO	0	20 800	21 707	25 065	67 572
	00-6B-2-B50-50905	DIRECTION REGIONALE DES TRANSPORTS ET DE LA METEOROLOGIE (DRTM) ANALANJIROFO	0	22 300	23 284	26 886	72 470
680	**METEOROLOGIE**		**0**	**636 100**	**657 951**	**759 453**	**2 053 504**
211	**Développement météorologique**		**0**	**636 100**	**657 951**	**759 453**	**2 053 504**
00	Budget Général		0	636 100	657 951	759 453	2 053 504
	00-68-0-F00-00000	DIRECTION GENERALE DE LA METEOROLOGIE (DGM)	0	263 900	269 330	310 719	843 949
	00-68-0-F10-00000	DIRECTION DES EXPLOITATIONS METEOROLOGIQUES (DEM)	0	55 200	57 890	66 860	179 950
	00-68-0-F20-00000	DIRECTION DES RECHERCHES ET DEVELOPPEMENT HYDROMETEOROLOGIQUES (DRDH)	0	50 200	52 620	60 772	163 592
	00-68-2-B52-10101	SERVICE REGIONALE DE LA METEOROLOGIE (SRM) ANALAMANGA	0	18 800	19 617	22 651	61 068
	00-68-2-B52-11001	SERVICE INTERREGIONALE DE LA METEOROLOGIE (SRM) AMORON'I MANIA - VAKINANKARATRA	0	18 300	19 079	22 028	59 407
	00-68-2-B52-11707	SERVICE INTERREGIONALE DE LA METEOROLOGIE (SRM) ITASY - BONGOLAVA	0	17 300	18 027	20 813	56 140
	00-68-2-B52-20101	SERVICE REGIONALE DE LA METEOROLOGIE (SRM) DIANA	0	17 800	18 553	21 421	57 774
	00-68-2-B52-20824	SERVICE REGIONALE DE LA METEOROLOGIE (SRM) SAVA	0	16 300	16 976	19 599	52 875
	00-68-2-B52-30101	SERVICE INTERREGIONALE DE LA METEOROLOGIE (SRM) HAUTE MATSIATRA - IHOROMBE	0	17 800	18 553	21 421	57 774
	00-68-2-B52-31623	SERVICE INTERREGIONALE DE LA METEOROLOGIE (SRM) VATOVAVY FITOVINANY - ATSIMO ATSINANANA	0	17 800	18 553	21 421	57 774
	00-68-2-B52-40101	SERVICE INTERREGIONALE DE LA METEOROLOGIE (SRM) BOENY - MELAKY	0	19 100	19 920	23 001	62 021
	00-68-2-B52-41210	SERVICE INTERREGIONALE DE LA METEOROLOGIE (SRM) BETSIBOKA - SOFIA	0	17 800	18 553	21 421	57 774
	00-68-2-B52-50101	SERVICE REGIONALE DE LA METEOROLOGIE (SRM) ATSINANANA	0	17 800	18 553	21 421	57 774
	00-68-2-B52-50302	SERVICE REGIONALE DE LA METEOROLOGIE (SRM)ALAOTRA MANGORO	0	17 300	18 028	20 814	56 142
	00-68-2-B52-50905	SERVICE REGIONALE DE LA METEOROLOGIE (SRM) ANALANJIROFO	0	17 300	18 027	20 813	56 140
	00-68-2-B52-60101	SERVICE REGIONALE DE LA METEOROLOGIE (SRM) ATSIMO ANDREFANA	0	20 300	21 195	24 473	65 968
	00-68-2-B52-61424	SERVICE INTERREGIONALE DE LA METEOROLOGIE (SRM) ANDROY - ANOSY	0	17 300	18 027	20 813	56 140
	00-68-2-B52-61905	SERVICE REGIONALE DE LA METEOROLOGIE (SRM) MENABE	0	15 800	16 450	18 992	51 242

Prévision Depenses par service - En Milliers d'Ariary

Ministère/Institution-Mission-Programme			LFR 2021	LFI 2022	Prév 2023	Prév 2024	Total
71	**MINISTÈRE DE LA SANTÉ PUBLIQUE**		**660 242 017**	**745 247 110**	**861 005 151**	**1 141 500 808**	**3 407 995 086**
710	**SANTE**		**660 242 017**	**745 247 110**	**861 005 151**	**1 141 500 808**	**3 407 995 086**
024	**Administration et Coordination**		**248 701 505**	**279 714 460**	**307 340 323**	**356 142 227**	**1 191 898 515**
00	Budget Général		248 701 505	279 714 460	307 340 323	356 142 227	1 191 898 515
	00-71-0-000-00000	CABINET (CAB)	4 500	0	0	0	4 500
	00-71-0-A00-00000	CABINET	533 225	611 322	642 813	742 505	2 529 865
	00-71-0-A01-00000	SERVICE DU PARTENARIAT ET DE LA CONTRACTUALISATION (SPC)	22 476	22 276	23 419	27 053	95 224
	00-71-0-A10-00000	PERSONNE RESPONSABLE DES MARCHES PUBLICS DE TRAVAUX(PRMPT)	54 133	77 000	80 962	93 517	305 612
	00-71-0-A11-00000	UNITE DE GESTION DE LA PASSATION DES MARCHES DE TRAVAUX(UGPMT)	12 808	12 808	13 466	15 554	54 636
	00-71-0-A20-00000	PERSONNE RESPONSABLE DES MARCHES PUBLICS DE FOURNITURES DE SERVICES ET DE PRESTATIONS INTELLECTUELLES(PRMPFSPI)	58 633	58 500	61 510	71 047	249 690
	00-71-0-A21-00000	UNITE DE GESTION DE LA PASSATION DES MARCHESDE FOURNITURES DE SERVICES ET DE PRESTATIONS INTELLECTUELLES(UGPMFSPI)	9 808	9 808	10 312	11 911	41 839
	00-71-0-A30-00000	CELLULE DE L'AUDIT INTERNE(CAI)	41 883	41 654	43 797	50 589	177 923
	00-71-0-A31-00000	SERVICE DU SUIVI ET DU CONTRÔLE DE L'EXECUTION FINANCIERE	4 952	4 952	5 204	6 011	21 119
	00-71-0-A32-00000	SERVICE DU CONTRÔLE DE L'ASSURANCE QUALITE	4 952	4 952	5 204	6 011	21 119
	00-71-0-A40-00000	DIRECTION DE LA COMMUNICATION (DC)	70 332	94 500	99 366	114 773	378 971
	00-71-0-A41-00000	SERVICE DES RELATIONS PUBLIQUES ET INTERNATIONALES (SRPI)	31 261	31 241	32 847	37 941	133 290
	00-71-0-A42-00000	SERVICE DE LA COMMUNICATION ET DES MEDIAS (SCM)	29 031	38 390	40 362	46 623	154 406
	00-71-0-B00-00000	SECRETARIAT GENERAL	137 968	157 838	165 963	191 702	653 471
	00-71-0-B20-00000	CELLULE D'APPUI A LA MISE EN ŒUVRE DE LA COUVERTURE SANTE UNIVERSELLE (CA-CSU)	68 266	68 266	71 779	82 910	291 221
	00-71-0-B21-00000	SERVICE DE MOBILISATION DU FINANCEMENT(SMF)	30 127	30 127	31 675	36 587	128 516
	00-71-0-B22-00000	SERVICE DE SUIVI- EVALUATION DE LA COUVERTURE SANTE UNIVERSELLE (SSE-CSU)	24 512	24 512	25 771	29 768	104 563
	00-71-0-B23-00000	SERVICE DE PROTECTION SOCIALE EN SANTE, DE PROMOTION ET DE DEVELOPPEMENT DE LA COUVERTURE SANTE UNIVERSELLE (SPSS)	32 912	32 912	34 605	39 971	140 400
	00-71-0-B30-00000	DIRECTION DES AFFAIRES JURIDIQUES	65 212	70 135	73 742	85 179	294 268
	00-71-0-B31-00000	SERVICE DE LA LEGISLATION ET DE LA REGLEMENTATION(SLR)	28 465	28 415	29 874	34 508	121 262
	00-71-0-B32-00000	SERVICE DES CONTENTIEUX ADMINISTRATIFS ET JUDICIAIRES(SCAJ)	19 615	19 615	20 622	23 820	83 672
	00-71-0-B50-00000	DIRECTION DE LA PROMOTION DE LA SANTE	43 093	46 404	48 790	56 357	194 644
	00-71-0-B51-00000	SERVICE DE LA SOLIDARITE POUR L'EQUITE AUX SOINS DE SANTE (SSES)	28 484	28 484	29 948	34 593	121 509
	00-71-0-B53-00000	SERVICE D'APPUI ET DE COORDINATION DE LA PROMOTION DE LA SANTE (SACPS)	24 542	24 542	25 802	29 804	104 690
	00-71-0-D45-00000	SERVICE PARTENARIAT ET COMMUNICATION (SPC)	19 711	19 711	20 724	23 937	84 083
	00-71-0-D50-00000	DIRECTION DES INSTITUTS DE FORMATION DE PARAMEDICAUX (DIFP)	40 116	40 120	42 183	48 725	171 144
	00-71-0-D51-00000	SERVICE DE COORDINATION DES FORMATIONS (SCF)	11 013	11 013	11 577	13 374	46 977
	00-71-0-D60-00000	DIRECTION DU CENTRE D'AIDE MEDICALE D'URGENCE DE MADAGASCAR (DCAMUM)	41 827	44 000	46 264	53 438	185 529
	00-71-0-D61-00000	CENTRE DE RECEPTION ET DE REGULATION DES APPELS (CRRA)	25 711	25 711	27 033	31 224	109 679
	00-71-0-D62-00000	UNITE MOBILE D'URGENCE ET DE REANIMATION (UMUR)	6 832	6 832	7 182	8 296	29 142
	00-71-0-D63-00000	UNITE DE FORMATION (UF)	19 615	19 615	20 623	23 822	83 675
	00-71-0-D65-00000	SERVICE DES INFRASTRUCTURES ET DU PATRIMOINE (SIP)	4 904	4 904	5 155	5 954	20 917
	00-71-0-D70-00000	LABORATOIRE D'ANALYSES MEDICALES MALAGASY (LAMM)	65 454	66 435	69 853	80 685	282 427
	00-71-0-D71-00000	SERVICE DE SURVEILLANCE BACTERIOLOGIE, DE LA SURVEILLANCE DE VIROLOGIE ET DE PARASITOLOGIE (SSBSVP)	9 856	9 856	10 361	11 967	42 040
	00-71-0-D72-00000	SERVICE DE SURVEILLANCE BIOLOGIQUE DES MALADIES NON TRANSMISSIBLES (SSBMT)	9 856	9 856	10 361	11 967	42 040
	00-71-0-E00-00000	DIRECTION GENERALE DES RESSOURCES(DGR)	95 489	103 045	108 349	125 153	432 036
	00-71-0-E02-00000	SERICE DE SUIVI ET D'EVALUATION DES PERFORMANCES DE LA DIRECTION GENERALE DES RESSOURCES (SSEPDGR)	47 297	47 297	49 728	57 442	201 764
	00-71-0-E10-00000	DIRECTION DES AFFAIRES ADMINISTRATIVES ET FINANCIERES (DAAF)	836 540	9 607 230	17 700 767	22 355 130	50 499 667
	00-71-0-E11-00000	SERVICE DES AFFAIRES FINANCIERES (SAF)	71 820	0	0	0	71 820
	00-71-0-E12-00000	SERVICE DES INFRASTRUCTURES, DE LA LOGISTIQUE ET DU PATRIMOINE (SILOP)	138 576	168 870	177 565	205 101	690 112
	00-71-0-E13-00000	SERVICE DE L'EQUIPEMENT ET DE LA MAINTENANCE (SEM)	113 302	141 348	148 626	171 676	574 952
	00-71-0-E15-00000	SERVICE DES AFFAIRES FINANCIERES ET DES APPUI ADMINISTRATIFS (SAFAA)	2 410 012	2 185 536	2 233 457	2 576 831	9 405 836
	00-71-0-E20-00000	DIRECTION DES RESSOURCES HUMAINES (DRH)	123 897	89 408	94 011	108 588	415 904
	00-71-0-E21-00000	SERVICE DU PERSONNEL MEDICAL(SPM)	39 628	47 731	50 187	57 968	195 514
	00-71-0-E22-00000	SERVICE DU PERSONNEL PARAMEDICAL (SPP)	34 645	42 598	44 789	51 734	173 766
	00-71-0-E23-00000	SERVICE DU PERSONNEL ADMINISTRATIF (SPA)	55 367	55 350	58 197	67 223	236 137
	00-71-0-E24-00000	SERVICE DE LA FORMATION ET DU PERFECTIONNEMENT (SFP)	30 671	40 847	42 949	49 607	164 074
	00-71-0-E25-00000	SERVICE DE L'OBSERVATOIRE DES RESSOURCES HUMAINES ET DE GESTION PREVISIONNELLE DES EFFECTIFS ET DES COMPETENCES (SORHGEC)	35 047	45 690	48 041	55 489	184 267

Prévision Depenses par service - En Milliers d'Ariary

Ministère/Institution-Mission-Programme			LFR 2021	LFI 2022	Prév 2023	Prév 2024	Total
	00-71-0-E30-00000	DIRECTION DES ETUDES, DE LA PLANIFICATION ET DU SYSTEME D'INFORMATION(DEPSI)	5 294 333	1 642 297	1 697 472	240 120	8 874 222
	00-71-0-E32-00000	SERVICE DES STATISTIQUES SANITAIRES ET DEMOGRAPHIQUES (SSSD)	71 103	81 103	85 277	98 504	335 987
	00-71-0-E33-00000	SERVICE DE LA PROGRAMMATION STRATEGIQUE (SProS)	43 279	55 259	58 101	67 114	223 753
	00-71-0-E34-00000	SERVICE D'APPUI A LA RECHERCHE ET A LA GESTION DES CONNAISSANCES (SARGeC)	40 048	50 048	52 622	60 784	203 502
	00-71-0-E35-00000	SERVICE DU SUIVI DE L'EVALUATION(SSEv)	41 637	51 589	54 242	62 655	210 123
	00-71-0-E38-00000	SERVICE DE L'OBSERVATOIRE NATIONAL DE LA CYBERSANTE (SONC)	40 469	40 295	42 367	48 937	172 068
	00-71-0-E39-00000	SERVICE DE L'EXPLOITATION, DE LA MAINTENANCE INFORMATIQUE ET DU DEVELOPPEMENT DU SYSTÈME INFORMATIQUE (SEMIDSI)	40 620	40 620	42 709	49 332	173 281
	00-71-9-110-00000	PERSONNEL SANTÉ PUBLIQUE CENTRAL	179 894 206	263 381 593	282 661 718	327 450 716	1 053 388 233
	00-71-9-110-10101	PERSONNEL SANTÉ PUBLIQUE ANALAMANGA	22 644 971	0	0	0	22 644 971
	00-71-9-110-20101	PERSONNEL SANTÉ PUBLIQUE DIANA	5 821 771	0	0	0	5 821 771
	00-71-9-110-30101	PERSONNEL SANTÉ PUBLIQUE HAUTE MATSIATRA	7 851 715	0	0	0	7 851 715
	00-71-9-110-40101	PERSONNEL SANTÉ PUBLIQUE BOENI	5 241 576	0	0	0	5 241 576
	00-71-9-110-50101	PERSONNEL SANTÉ PUBLIQUE ATSINANANA	9 542 143	0	0	0	9 542 143
	00-71-9-110-60101	PERSONNEL SANTÉ PUBLIQUE ATSIMO-ANDREFANA	6 465 258	0	0	0	6 465 258
505	**Lutte contre les maladies**		**164 616 432**	**128 480 826**	**99 064 754**	**262 209 776**	**654 371 788**
00	Budget Général		162 137 346	124 136 570	99 064 754	262 209 776	647 548 446
	00-71-0-B52-00000	SERVICE DE SANTE ET ENVIRONNEMENT (SSEnv)	37 746	37 746	39 686	45 840	161 018
	00-71-0-C00-00000	DIRECTION GENERALE DE LA MEDECINE PREVENTIVE (DGMP)	11 233 476	11 179 888	261 304	313 849	22 988 517
	00-71-0-C01-00000	SERVICE MEDICO-SOCIAL (SMS)	56 597	56 597	59 508	68 737	241 439
	00-71-0-C03-00000	SERVICE DE SUIVI ET D'EVALUATION DES PERFORMANCES DE LA DIRECTION GENERALES DE LA MEDECINE PREVENTIVES (SSEPDGMP)	31 546	31 546	33 168	38 312	134 572
	00-71-0-C10-00000	DIRECTION DE LA VEILLE SANITAIRE, DE LA SURVEILLANCE EPIDEMIOLOGIQUE ET RIPOSTE (DVSSER)	46 656	57 000	59 932	69 227	232 815
	00-71-0-C14-00000	SERVICE DES URGENCES ET DES RIPOSTES AUX ÉPIDÉMIES ET CATASTROPHES (SUREC a)	5 898 895	20 892 895	18 687 109	2 136 756	47 615 655
	00-71-0-C15-00000	SERVICE DE LA VEILLE SANITAIRE ET DE LA VIGILANCE SANITAIRES AUX FRONTIERES(SVSVSF)	46 411	46 411	48 799	56 365	197 986
	00-71-0-C16-00000	SERVICE DE LA SURVEILLANCE EPIDEMOLOGIQUE ET DES MALADIES EVITABLES PAR LA VACCINATION (SSEMV)	29 737	29 737	31 266	36 114	126 854
	00-71-0-C20-00000	DIRECTION DE LUTTE CONTRE LES MALADIES TRANSMISSIBLES (DLMT)	79 388	79 188	83 262	96 176	338 014
	00-71-0-C21-00000	PROGRAMME NATIONAL DE LUTTE CONTRE LES IST/SIDA (PNLIST/SIDA)	31 954	31 814	33 449	38 637	135 854
	00-71-0-C22-00000	PROGRAMME NATIONAL DE LUTTE CONTRE LA TUBERCULOSE (PNLT)	32 666	32 556	34 229	39 537	138 988
	00-71-0-C23-00000	PROGRAMME NATIONAL DE LUTTE CONTRE LE PALUDISME (PNLP)	22 454 891	12 977 891	17 538 157	17 080 678	70 051 617
	00-71-0-C27-00000	SERVICE DE LUTTE CONTRE LA PESTE, LES MALADIES EMERGENTES ET REEMERGENTES AINSI QUE LES MALADIES ENDEMO- EPIDEMIQUES ET TROPICALES NEGLIGEES (SLPMERMETN)	116 938 706	75 264 706	57 704 458	239 272 382	489 180 252
	00-71-0-C50-00000	DIRECTION DE LUTTE CONTRE LES MALADIES NON TRANSMISSIBLES (DLMNT)	5 017 622	3 281 540	4 306 330	2 750 720	15 356 212
	00-71-0-C52-00000	SERVICE DE SANTE OCULAIRE, AUDITIVE ET BUCCO-DENTAIRE (SSOABD)	25 752	25 752	27 073	31 274	109 851
	00-71-0-C53-00000	SERVICE DE LA SANTE MENTALE (SSM)	27 135	27 135	28 532	32 955	115 757
	00-71-0-C54-00000	SERVICE DE LA PROTECTION DES PERSONNES VULNERABLES (SPPV)	30 576	30 576	32 146	37 132	130 430
	00-71-0-C55-00000	SERVICE DE LA SANTE AU TRAVAIL ET DES ORGANISATIONS INTERENTREPRISES (SSTOI)	27 912	27 912	29 347	33 898	119 069
	00-71-0-C56-00000	SERVICE DE LUTTE CONTRE LES MALADIES LIEES AUX MODES DE VIE (SLMMV)	25 680	25 680	26 999	31 187	109 546
	00-71-2-B46-10101	SERVICE DES EQUIPES MOBILE D'INTERVENTION (SEMI) ANALAMANGA	6 000	0	0	0	6 000
	00-71-2-B46-11001	SERVICE DES EQUIPES MOBILE D'INTERVENTION (SEMI) VAKINANKARATRA	2 500	0	0	0	2 500
	00-71-2-B46-11707	SERVICE DES EQUIPES MOBILE D'INTERVENTION (SEMI) ITASY	4 000	0	0	0	4 000
	00-71-2-B46-11917	SERVICE DES EQUIPES MOBILE D'INTERVENTION (SEMI) BONGOLAVA	4 000	0	0	0	4 000
	00-71-2-B46-20101	SERVICE DES EQUIPES MOBILE D'INTERVENTION (SEMI) DIANA	2 500	0	0	0	2 500
	00-71-2-B46-20824	SERVICE DES EQUIPES MOBILE D'INTERVENTION (SEMI) SAVA	2 500	0	0	0	2 500
	00-71-2-B46-30101	SERVICE DES EQUIPES MOBILE D'INTERVENTION (SEMI) HAUTE MATSIATRA	4 000	0	0	0	4 000
	00-71-2-B46-30606	SERVICE DES EQUIPES MOBILE D'INTERVENTION (SEMI) AMORON'I MANIA	2 500	0	0	0	2 500
	00-71-2-B46-30914	SERVICE DES EQUIPES MOBILE D'INTERVENTION (SEMI) ATSIMO-ATSINANANA	2 500	0	0	0	2 500
	00-71-2-B46-31307	SERVICE DES EQUIPES MOBILE D'INTERVENTION (SEMI) IHOROMBE	2 000	0	0	0	2 000
	00-71-2-B46-31623	SERVICE DES EQUIPES MOBILE D'INTERVENTION (SEMI) VATOVAVY-FITOVINANY	2 000	0	0	0	2 000
	00-71-2-B46-40101	SERVICE DES EQUIPES MOBILE D'INTERVENTION (SEMI) BOENY	4 000	0	0	0	4 000
	00-71-2-B46-40711	SERVICE DES EQUIPES MOBILE D'INTERVENTION (SEMI) SOFIA	2 500	0	0	0	2 500
	00-71-2-B46-41210	SERVICE DES EQUIPES MOBILE D'INTERVENTION (SEMI) BETSIBOKA	2 000	0	0	0	2 000
	00-71-2-B46-41312	SERVICE DES EQUIPES MOBILE D'INTERVENTION (SEMI) MELAKY	2 000	0	0	0	2 000

Prévision Depenses par service - En Milliers d'Ariary

Ministère/Institution-Mission-Programme				LFR 2021	LFI 2022	Prév 2023	Prév 2024	Total
		00-71-2-B46-50101	SERVICE DES EQUIPES MOBILE D'INTERVENTION (SEMI) ATSINANANA	4 000	0	0	0	4 000
		00-71-2-B46-50302	SERVICE DES EQUIPES MOBILE D'INTERVENTION (SEMI) ALAOTRA-MANGORO	4 000	0	0	0	4 000
		00-71-2-B46-50905	SERVICE DES EQUIPES MOBILE D'INTERVENTION (SEMI) ANALANJIROFO	2 000	0	0	0	2 000
		00-71-2-B46-60101	SERVICE DES EQUIPES MOBILE D'INTERVENTION (SEMI) ATSIMO-ANDREFANA	2 500	0	0	0	2 500
		00-71-2-B46-60406	SERVICE DES EQUIPES MOBILE D'INTERVENTION (SEMI) ANDROY	2 000	0	0	0	2 000
		00-71-2-B46-61424	SERVICE DES EQUIPES MOBILE D'INTERVENTION (SEMI) ANOSY	2 000	0	0	0	2 000
		00-71-2-B46-61905	SERVICE DES EQUIPES MOBILE D'INTERVENTION (SEMI) MENABE	2 500	0	0	0	2 500
	05	Fonds de Contrevaleur		2 479 086	4 344 256	0	0	6 823 342
		05-71-0-C00-00000	DIRECTION GENERALE DE LA MEDECINE PREVENTIVE (DGMP)/FCV	2 479 086	4 344 256	0	0	6 823 342
506	**Survie et développement de la mère et de l'enfant**			**153 124 908**	**150 875 156**	**160 813 341**	**148 500 113**	**613 313 518**
	00	Budget Général		153 124 908	150 875 156	160 813 341	148 500 113	613 313 518
		00-71-0-C30-00000	DIRECTION DE LA SANTE FAMILIALE (DSFa)	29 003 052	41 671	26 498 813	26 505 606	82 049 142
		00-71-0-C33-00000	SERVICE DE LA NUTRITION (SNut)	112 538 974	135 732 402	112 710 776	97 246 271	458 228 423
		00-71-0-C36-00000	SERVICE DE LA MATERNITE SANS RISQUE ET DE LA PLANIFICATION FAMILIALE (SMSRPF)	45 292	45 292	47 621	55 006	193 211
		00-71-0-C37-00000	SERVICE DE LA SANTE DE L'ENFANT, DES ADOLESCENTS ET DES JEUNES (SSEAJ)	26 383	26 383	27 739	32 039	112 544
		00-71-0-C40-00000	DIRECTION DU PROGRAMME ELARGI DE VACCINATION (DPEV)	11 422 041	14 940 242	21 434 643	24 552 903	72 349 829
		00-71-0-C41-00000	SERVICE DE LA LOGISTIQUE (SL)	22 540	22 540	23 698	27 373	96 151
		00-71-0-C42-00000	SERVICE DE LA SURVEILLANCE DES MALADIES EVITABLES PAR LA VACCINATION (SSMEV)	33 316	33 316	35 029	40 461	142 122
		00-71-0-C43-00000	SERVICE TECHNIQUE DE VACCINATION (STV)	33 310	33 310	35 022	40 454	142 096
508	**Fourniture des soins de santé de qualité**			**93 799 172**	**186 176 668**	**293 786 733**	**374 648 692**	**948 411 265**
	00	Budget Général		93 799 172	183 306 348	293 786 733	374 648 692	945 540 945
		00-71-0-D00-00000	DIRECTION GENERALE DE FOURNITURE DES SOINS (DGFS)	30 130 073	112 965 116	199 759 503	260 619 087	603 473 779
		00-71-0-D01-00000	SERVICE DE SUIVI ET D'EVALUATION DES PERFORMANCES DES STRUCTURES SANITAIRES (SSEPSS)	30 057	29 857	31 392	36 259	127 565
		00-71-0-D05-00000	SERVICE DE MANAGEMENT QUALITE ET PROJETS D'ETABLISSEMENT HOSPITALIER (SMQPEH)	23 714	23 514	24 723	28 557	100 508
		00-71-0-D07-00000	SERVICE D'APPUI A LA RECHERCHE, A LA FORMATION CONTINUE ET A LA GESTION DE CONNAISSANCE (SARFCGC)	29 923	29 723	31 250	36 098	126 994
		00-71-0-D10-00000	DIRECTION DES HÔPITAUX DES REGIONS ET DES DISTRICTS(DHRD)	4 995 659	81 157	85 333	98 569	5 260 718
		00-71-0-D11-00000	SERVICE D'HUMANISATION DES SOINS ET DES PROJETS D'ETABLISSEMENT (SHSPE)	31 971	31 971	33 615	38 828	136 385
		00-71-0-D12-00000	SERVICE D'APPUI AUX HÔPITAUX DES REGIONS ET DES DISTRICTS (SAHRD)	34 165	34 165	35 921	41 492	145 743
		00-71-0-D13-00000	SERVICE DES HÔPITAUX PRIVES (SHP)	20 579	20 579	21 635	24 990	87 783
		00-71-0-D20-00000	DIRECTION DE LA PHARMACIE, DES LABORATOIRES ET DE LA MEDECINE TRADITIONNELLE (DPLMT)	2 379 171	49 935	52 503	60 644	2 542 253
		00-71-0-D21-00000	SERVICE DE LA PHARMACOPEE ET DE LA MEDECINE TRADITIONNELLE (SPMT)	21 196	21 120	22 205	25 647	90 168
		00-71-0-D22-00000	SERVICE DU DEVELOPPEMENT DES LABORATOIRES (SLab)	27 972	26 734	28 107	32 466	115 279
		00-71-0-D23-00000	SERVICE DE LA GESTION DES INTRANTS DE LA SANTE (SGIS)	46 642	42 657	44 849	51 805	185 953
		00-71-0-D30-00000	DIRECTION DES SOINS DE SANTE DE BASE (DSSB)	3 803 656	25 249 821	48 462 265	61 483 591	138 999 333
		00-71-0-D31-00000	SERVICE D'APPUI A LA GESTION DES DISTRICTS (SAGD)	29 993	29 993	31 535	36 427	127 948
		00-71-0-D34-00000	SERVICE DE LA SANTE COMMUNAUTAIRE (SSC)	32 095	32 095	33 744	38 979	136 913
		00-71-0-D35-00000	SERVICE DES SOINS DE SANTE DE BASE ET DE LA MEDECINE LIBERALE ET DES DISPENSAIRES PRIVES (SSSBMLDP)	34 830	34 830	36 619	42 299	148 578
		00-71-0-D40-00000	DIRECTION DE LA TRANSFUSION SANGUINE (DTS)	3 513 875	74 519	78 354	90 503	3 757 251
		00-71-0-D43-00000	SERVICE LOGISTIQUE (SLog)	40 055	40 055	42 115	48 647	170 872
		00-71-0-D44-00000	SERVICE D'ASSSURENCE QUALITE ET DE LABORATOIRE (SAQL)	25 977	25 977	27 313	31 549	110 816
		00-71-1-B4B-10101	INSTITUT DE FORMATION INTER-REGIONAL DES PARAMEDICAUX (IFIRP) ANTANANARIVO	1 076 741	1 110 252	1 109 302	1 278 651	4 574 946
		00-71-1-B4B-20101	INSTITUT DE FORMATION INTER-REGIONAL DES PARAMEDICAUX (IFIRP) ANTSIRANANA	528 462	420 091	420 066	484 212	1 852 831
		00-71-1-B4B-30101	INSTITUT DE FORMATION INTER-REGIONAL DES PARAMEDICAUX (IFIRP) FIANARANTSOA	628 865	582 416	582 109	670 986	2 464 376
		00-71-1-B4B-40101	INSTITUT DE FORMATION INTER-REGIONAL DES PARAMEDICAUX (IFIRP) MAHAJANGA	619 332	649 083	648 561	747 573	2 664 549
		00-71-1-B4B-50101	INSTITUT DE FORMATION INTER-REGIONAL DES PARAMEDICAUX (IFIRP) TOAMASINA	390 374	412 566	412 536	475 531	1 691 007
		00-71-1-B4B-60101	INSTITUT DE FORMATION INTER-REGIONAL DES PARAMEDICAUX (IFIRP) TOLIARA	413 220	421 139	421 166	485 485	1 741 010
		00-71-2-160-10101	DIRECTION REGIONALE DE LA SANTE PUBLIQUE (DRSP) / ANALAMANGA	586 383	0	0	0	586 383
		00-71-2-160-11001	DIRECTION REGIONALE DE LA SANTE PUBLIQUE (DRSP) / VAKINANKARATRA	1 962	0	0	0	1 962
		00-71-2-160-11707	DIRECTION REGIONALE DE LA SANTE PUBLIQUE (DRSP) / ITASY	1 317	0	0	0	1 317
		00-71-2-160-30606	DIRECTION REGIONALE DE LA SANTE PUBLIQUE (DRSP) / AMORON'I MANIA	1 710	0	0	0	1 710
		00-71-2-160-31307	DIRECTION REGIONALE DE LA SANTE PUBLIQUE (DRSP) / IHOROMBE	834	0	0	0	834
		00-71-2-160-40711	DIRECTION REGIONALE DE LA SANTE PUBLIQUE (DRSP) / SOFIA	2 496	0	0	0	2 496
		00-71-2-160-60101	DIRECTION REGIONALE DE LA SANTE PUBLIQUE	32 066	0	0	0	32 066

Prévision Depenses par service - En Milliers d'Ariary

Ministère/Institution-Mission-Programme		LFR 2021	LFI 2022	Prév 2023	Prév 2024	Total
	(DRSP) / ATSIMO ANDREFANA					
00-71-2-160-60406	DIRECTION REGIONALE DE LA SANTE PUBLIQUE (DRSP) / ANDROY	1 217	0	0	0	1 217
00-71-2-164-11001	SERVICE DE LA MAINTENANCE, DU GENIE SANITAIRE ET DE SANTE ENVIRONNEMENT (SMGSSE) VAKINANKARATRA	260	0	0	0	260
00-71-2-164-11707	SERVICE DE LA MAINTENANCE, DU GENIE SANITAIRE ET DE SANTE ENVIRONNEMENT (SMGSSE) ITASY	247	0	0	0	247
00-71-2-164-30606	SERVICE DE LA MAINTENANCE, DU GENIE SANITAIRE ET DE SANTE ENVIRONNEMENT (SMGSSE) AMORON'I MANIA	413	0	0	0	413
00-71-2-164-40711	SERVICE DE LA MAINTENANCE, DU GENIE SANITAIRE ET DE SANTE ENVIRONNEMENT (SMGSSE) SOFIA	472	0	0	0	472
00-71-2-164-60406	SERVICE DE LA MAINTENANCE, DU GENIE SANITAIRE ET DE SANTE ENVIRONNEMENT (SMGSSE) ANDROY	157	0	0	0	157
00-71-2-165-11001	CENTRE HOSPITALIER DE REFERENCE REGIONAL (CHRR) VAKINANKARATRA	861	0	0	0	861
00-71-2-165-40711	CENTRE HOSPITALIER DE REFERENCE REGIONAL (CHRR) SOFIA	802	0	0	0	802
00-71-2-168-11001	SERVICE DU CONTENTIEUX ET DU PATRIMOINE (SCP) VAKINANKARATRA	286	0	0	0	286
00-71-2-168-30606	SERVICE DU CONTENTIEUX ET DU PATRIMOINE (SCP) AMORON'I MANIA	449	0	0	0	449
00-71-2-168-40711	SERVICE DU CONTENTIEUX ET DU PATRIMOINE (SCP) SOFIA	270	0	0	0	270
00-71-2-168-60406	SERVICE DU CONTENTIEUX ET DU PATRIMOINE (SCP) ANDROY	121	0	0	0	121
00-71-2-169-30606	PERSONNNE RESPONSABLE DES MARCHES PUBLICS (PRMP) AMORON'I MANIA	461	0	0	0	461
00-71-2-169-31307	PERSONNNE RESPONSABLE DES MARCHES PUBLICS (PRMP) IHOROMBE	400	0	0	0	400
00-71-2-169-40711	PERSONNNE RESPONSABLE DES MARCHES PUBLICS (PRMP) SOFIA	444	0	0	0	444
00-71-2-169-50101	PERSONNNE RESPONSABLE DES MARCHES PUBLICS (PRMP) ATSINANANA	1 065	0	0	0	1 065
00-71-2-169-60406	PERSONNNE RESPONSABLE DES MARCHES PUBLICS (PRMP) ANDROY	415	0	0	0	415
00-71-2-16A-11001	CELLULE DE SUIVI ET D'EVALUATION DES PERFORMANCES (SEPRS) VAKINANKARATRA	173	0	0	0	173
00-71-2-16A-30606	CELLULE DE SUIVI ET D'EVALUATION DES PERFORMANCES (SEPRS) AMORON'I MANIA	208	0	0	0	208
00-71-2-16A-40711	CELLULE DE SUIVI ET D'EVALUATION DES PERFORMANCES (SEPRS) SOFIA	266	0	0	0	266
00-71-2-16A-60406	CELLULE DE SUIVI ET D'EVALUATION DES PERFORMANCES (SEPRS) ANDROY	315	0	0	0	315
00-71-2-B40-10101	DIRECTION REGIONALE DE LA SANTE PUBLIQUE (DRSP) ANALAMANGA	8 816 655	8 847 042	8 829 572	10 176 996	36 670 265
00-71-2-B40-11001	DIRECTION REGIONALE DE LA SANTE PUBLIQUE (DRSP) VAKINANKARATRA	1 458 594	1 191 777	1 191 127	1 372 980	5 214 478
00-71-2-B40-11707	DIRECTION REGIONALE DE LA SANTE PUBLIQUE (DRSP) ITASY	678 862	655 219	655 689	755 836	2 745 606
00-71-2-B40-11917	DIRECTION REGIONALE DE LA SANTE PUBLIQUE (DRSP) BONGOLAVA	458 703	400 736	401 861	463 278	1 724 578
00-71-2-B40-20101	DIRECTION REGIONALE DE LA SANTE PUBLIQUE (DRSP) DIANA	1 622 617	1 211 288	1 211 266	1 396 227	5 441 398
00-71-2-B40-20824	DIRECTION REGIONALE DE LA SANTE PUBLIQUE (DRSP) SAVA	968 599	1 015 224	1 015 342	1 170 389	4 169 554
00-71-2-B40-30101	DIRECTION REGIONALE DE LA SANTE PUBLIQUE (DRSP) HAUTE MATSIATRA	2 020 534	1 590 568	1 589 085	1 831 663	7 031 850
00-71-2-B40-30606	DIRECTION REGIONALE DE LA SANTE PUBLIQUE (DRSP) AMORON'I MANIA	928 615	908 912	909 058	1 047 880	3 794 465
00-71-2-B40-30914	DIRECTION REGIONALE DE LA SANTE PUBLIQUE (DRSP) ATSIMO-ATSINANANA	1 065 741	964 411	964 539	1 111 830	4 106 521
00-71-2-B40-31307	DIRECTION REGIONALE DE LA SANTE PUBLIQUE (DRSP) IHOROMBE	574 984	318 483	319 755	368 644	1 581 866
00-71-2-B40-31623	DIRECTION REGIONALE DE LA SANTE PUBLIQUE (DRSP) VATOVAVY-FITOVINANY	1 381 318	1 400 515	1 399 585	1 613 256	5 794 674
00-71-2-B40-40101	DIRECTION REGIONALE DE LA SANTE PUBLIQUE (DRSP) BOENY	3 087 893	2 514 600	2 511 231	2 894 533	11 008 257
00-71-2-B40-40711	DIRECTION REGIONALE DE LA SANTE PUBLIQUE (DRSP) SOFIA	1 572 099	1 552 350	1 551 662	1 788 567	6 464 678
00-71-2-B40-41210	DIRECTION REGIONALE DE LA SANTE PUBLIQUE (DRSP) BETSIBOKA	616 808	476 481	477 413	550 360	2 121 062
00-71-2-B40-41312	DIRECTION REGIONALE DE LA SANTE PUBLIQUE (DRSP) MELAKY	922 605	487 635	488 667	563 335	2 462 242
00-71-2-B40-50101	DIRECTION REGIONALE DE LA SANTE PUBLIQUE (DRSP) ATSINANANA	2 313 070	1 860 461	1 858 963	2 142 754	8 175 248
00-71-2-B40-50302	DIRECTION REGIONALE DE LA SANTE PUBLIQUE (DRSP) ALAOTRA-MANGORO	1 179 660	1 294 773	1 293 804	1 491 320	5 259 557
00-71-2-B40-50905	DIRECTION REGIONALE DE LA SANTE PUBLIQUE (DRSP) ANALANJIROFO	1 357 970	1 020 461	1 020 385	1 176 194	4 575 010
00-71-2-B40-60101	DIRECTION REGIONALE DE LA SANTE PUBLIQUE (DRSP) ATSIMO-ANDREFANA	2 522 904	2 067 350	2 066 058	2 381 482	9 037 794
00-71-2-B40-60406	DIRECTION REGIONALE DE LA SANTE PUBLIQUE (DRSP) ANDROY	710 473	601 086	602 184	694 191	2 607 934
00-71-2-B40-61424	DIRECTION REGIONALE DE LA SANTE PUBLIQUE (DRSP) ANOSY	732 627	865 621	870 011	1 003 075	3 471 334
00-71-2-B40-61905	DIRECTION REGIONALE DE LA SANTE PUBLIQUE (DRSP) MENABE	994 676	662 958	663 684	765 065	3 086 383
00-71-2-B41-10101	CELLULE DE SUIVI ET D'EVALUATION DES PERFORMANCES (CSEP) ANALAMANGA	6 099	6 099	6 410	7 405	26 013
00-71-2-B41-11001	CELLULE DE SUIVI ET D'EVALUATION DES PERFORMANCES (CSEP) VAKINANKARATRA	6 058	6 231	6 549	7 565	26 403
00-71-2-B41-11707	CELLULE DE SUIVI ET D'EVALUATION DES PERFORMANCES (CSEP) ITASY	5 288	5 288	5 557	6 420	22 553
00-71-2-B41-11917	CELLULE DE SUIVI ET D'EVALUATION DES PERFORMANCES (CSEP) BONGOLAVA	7 230	7 230	7 598	8 776	30 834
00-71-2-B41-20101	CELLULE DE SUIVI ET D'EVALUATION DES PERFORMANCES (CSEP) DIANA	7 452	7 452	7 831	9 047	31 782
00-71-2-B41-20824	CELLULE DE SUIVI ET D'EVALUATION DES PERFORMANCES (CSEP) SAVA	6 454	6 454	6 784	7 836	27 528
00-71-2-B41-30101	CELLULE DE SUIVI ET D'EVALUATION DES	6 203	6 203	6 519	7 532	26 457

Prévision Depenses par service - En Milliers d'Ariary

Ministère/Institution-Mission-Programme		LFR 2021	LFI 2022	Prév 2023	Prév 2024	Total
	PERFORMANCES (CSEP) HAUTE MATSIATRA					
00-71-2-B41-30606	CELLULE DE SUIVI ET D'EVALUATION DES PERFORMANCES (CSEP) AMORON'I MANIA	5 311	5 519	5 800	6 700	23 330
00-71-2-B41-30914	CELLULE DE SUIVI ET D'EVALUATION DES PERFORMANCES (CSEP) ATSIMO-ATSINANANA	6 816	6 816	7 165	8 277	29 074
00-71-2-B41-31307	CELLULE DE SUIVI ET D'EVALUATION DES PERFORMANCES (CSEP) IHOROMBE	7 384	7 384	7 761	8 966	31 495
00-71-2-B41-31623	CELLULE DE SUIVI ET D'EVALUATION DES PERFORMANCES (CSEP) VATOVAVY-FITOVINANY	6 979	6 979	7 337	8 473	29 768
00-71-2-B41-40101	CELLULE DE SUIVI ET D'EVALUATION DES PERFORMANCES (CSEP) BOENY	7 124	7 124	7 488	8 649	30 385
00-71-2-B41-40711	CELLULE DE SUIVI ET D'EVALUATION DES PERFORMANCES (CSEP) SOFIA	8 081	8 347	8 773	10 134	35 335
00-71-2-B41-41210	CELLULE DE SUIVI ET D'EVALUATION DES PERFORMANCES (CSEP) BETSIBOKA	7 149	7 149	7 513	8 677	30 488
00-71-2-B41-41312	CELLULE DE SUIVI ET D'EVALUATION DES PERFORMANCES (CSEP) MELAKY	8 874	8 874	9 328	10 774	37 850
00-71-2-B41-50101	CELLULE DE SUIVI ET D'EVALUATION DES PERFORMANCES (CSEP) ATSINANANA	9 757	9 757	10 255	11 848	41 617
00-71-2-B41-50302	CELLULE DE SUIVI ET D'EVALUATION DES PERFORMANCES (CSEP) ALAOTRA-MANGORO	7 023	7 023	7 382	8 527	29 955
00-71-2-B41-50905	CELLULE DE SUIVI ET D'EVALUATION DES PERFORMANCES (CSEP) ANALANJIROFO	9 007	9 007	9 467	10 936	38 417
00-71-2-B41-60101	CELLULE DE SUIVI ET D'EVALUATION DES PERFORMANCES (CSEP) ATSIMO-ANDREFANA	11 985	11 041	11 606	13 406	48 038
00-71-2-B41-60406	CELLULE DE SUIVI ET D'EVALUATION DES PERFORMANCES (CSEP) ANDROY	7 365	7 680	8 072	9 325	32 442
00-71-2-B41-61424	CELLULE DE SUIVI ET D'EVALUATION DES PERFORMANCES (CSEP) ANOSY	7 451	7 451	7 832	9 047	31 781
00-71-2-B41-61905	CELLULE DE SUIVI ET D'EVALUATION DES PERFORMANCES (CSEP) MENABE	8 136	8 136	8 551	9 879	34 702
00-71-2-B44-10101	SERVICE DE LA MAINTENANCE, DU GENIE SANITAIRE ET DE SANTE ENVIRONNEMENT (SMGSSE) ANALAMANGA	11 865	11 865	12 471	14 406	50 607
00-71-2-B44-11001	SERVICE DE LA MAINTENANCE, DU GENIE SANITAIRE ET DE SANTE ENVIRONNEMENT (SMGSSE) VAKINANKARATRA	9 928	10 188	10 709	12 369	43 194
00-71-2-B44-11707	SERVICE DE LA MAINTENANCE, DU GENIE SANITAIRE ET DE SANTE ENVIRONNEMENT (SMGSSE) ITASY	7 940	8 187	8 605	9 941	34 673
00-71-2-B44-11917	SERVICE DE LA MAINTENANCE, DU GENIE SANITAIRE ET DE SANTE ENVIRONNEMENT (SMGSSE) BONGOLAVA	10 374	10 374	10 902	12 596	44 246
00-71-2-B44-20101	SERVICE DE LA MAINTENANCE, DU GENIE SANITAIRE ET DE SANTE ENVIRONNEMENT (SMGSSE) DIANA	10 740	10 740	11 290	13 040	45 810
00-71-2-B44-20824	SERVICE DE LA MAINTENANCE, DU GENIE SANITAIRE ET DE SANTE ENVIRONNEMENT (SMGSSE) SAVA	12 686	12 686	13 337	15 404	54 113
00-71-2-B44-30101	SERVICE DE LA MAINTENANCE, DU GENIE SANITAIRE ET DE SANTE ENVIRONNEMENT (SMGSSE) HAUTE MATSIATRA	10 856	10 856	11 411	13 182	46 305
00-71-2-B44-30606	SERVICE DE LA MAINTENANCE, DU GENIE SANITAIRE ET DE SANTE ENVIRONNEMENT (SMGSSE) AMORON'I MANIA	13 264	13 677	14 376	16 608	57 925
00-71-2-B44-30914	SERVICE DE LA MAINTENANCE, DU GENIE SANITAIRE ET DE SANTE ENVIRONNEMENT (SMGSSE) ATSIMO-ATSINANANA	13 358	13 358	14 042	16 220	56 978
00-71-2-B44-31307	SERVICE DE LA MAINTENANCE, DU GENIE SANITAIRE ET DE SANTE ENVIRONNEMENT (SMGSSE) IHOROMBE	10 298	10 298	10 825	12 503	43 924
00-71-2-B44-31623	SERVICE DE LA MAINTENANCE, DU GENIE SANITAIRE ET DE SANTE ENVIRONNEMENT (SMGSSE) VATOVAVY-FITOVINANY	12 413	12 413	13 048	15 072	52 946
00-71-2-B44-40101	SERVICE DE LA MAINTENANCE, DU GENIE SANITAIRE ET DE SANTE ENVIRONNEMENT (SMGSSE) BOENY	13 494	13 494	14 187	16 386	57 561
00-71-2-B44-40711	SERVICE DE LA MAINTENANCE, DU GENIE SANITAIRE ET DE SANTE ENVIRONNEMENT (SMGSSE) SOFIA	17 224	17 696	18 604	21 489	75 013
00-71-2-B44-41210	SERVICE DE LA MAINTENANCE, DU GENIE SANITAIRE ET DE SANTE ENVIRONNEMENT (SMGSSE) BETSIBOKA	12 374	12 374	13 008	15 024	52 780
00-71-2-B44-41312	SERVICE DE LA MAINTENANCE, DU GENIE SANITAIRE ET DE SANTE ENVIRONNEMENT (SMGSSE) MELAKY	11 697	11 697	12 296	14 203	49 893
00-71-2-B44-50101	SERVICE DE LA MAINTENANCE, DU GENIE SANITAIRE ET DE SANTE ENVIRONNEMENT (SMGSSE) ATSINANANA	14 639	14 639	15 389	17 778	62 445
00-71-2-B44-50302	SERVICE DE LA MAINTENANCE, DU GENIE SANITAIRE ET DE SANTE ENVIRONNEMENT (SMGSSE) ALAOTRA-MANGORO	12 244	12 244	12 872	14 867	52 227
00-71-2-B44-50905	SERVICE DE LA MAINTENANCE, DU GENIE SANITAIRE ET DE SANTE ENVIRONNEMENT (SMGSSE) ANALANJIROFO	15 582	15 582	16 379	18 921	66 464
00-71-2-B44-60101	SERVICE DE LA MAINTENANCE, DU GENIE SANITAIRE ET DE SANTE ENVIRONNEMENT (SMGSSE) ATSIMO-ANDREFANA	18 617	17 438	18 332	21 176	75 563
00-71-2-B44-60406	SERVICE DE LA MAINTENANCE, DU GENIE SANITAIRE ET DE SANTE ENVIRONNEMENT (SMGSSE) ANDROY	11 928	12 085	12 703	14 674	51 390
00-71-2-B44-61424	SERVICE DE LA MAINTENANCE, DU GENIE SANITAIRE ET DE SANTE ENVIRONNEMENT (SMGSSE) ANOSY	13 736	13 736	14 439	16 680	58 591
00-71-2-B44-61905	SERVICE DE LA MAINTENANCE, DU GENIE SANITAIRE ET DE SANTE ENVIRONNEMENT (SMGSSE) MENABE	14 478	14 478	15 221	17 582	61 759
00-71-2-B45-11001	CENTRE HOSPITALIER DE REFERENCE REGIONALE (CHRR) VAKINANKARATRA	148 141	142 235	149 556	172 751	612 683
00-71-2-B45-11707	CENTRE HOSPITALIER DE REFERENCE REGIONALE (CHRR) ITASY	82 045	80 995	85 160	98 367	346 567
00-71-2-B45-11917	CENTRE HOSPITALIER DE REFERENCE REGIONALE (CHRR) BONGOLAVA	103 149	83 522	87 816	101 438	375 925
00-71-2-B45-20824	CENTRE HOSPITALIER DE REFERENCE REGIONALE (CHRR) SAVA	81 282	81 282	85 463	98 717	346 744
00-71-2-B45-30606	CENTRE HOSPITALIER DE REFERENCE REGIONALE (CHRR) AMORON'I MANIA	89 725	89 695	94 309	108 937	382 666

Prévision Depenses par service - En Milliers d'Ariary

Ministère/Institution-Mission-Programme		LFR 2021	LFI 2022	Prév 2023	Prév 2024	Total
00-71-2-B45-30914	CENTRE HOSPITALIER DE REFERENCE REGIONALE (CHRR) ATSIMO-ATSINANANA	87 751	87 751	92 265	106 576	374 343
00-71-2-B45-31307	CENTRE HOSPITALIER DE REFERENCE REGIONALE (CHRR) IHOROMBE	67 869	67 819	71 304	82 365	289 357
00-71-2-B45-31623	CENTRE HOSPITALIER DE REFERENCE REGIONALE (CHRR) VATOVAVY-FITOVINANY	73 063	67 008	70 455	81 379	291 905
00-71-2-B45-40711	CENTRE HOSPITALIER DE REFERENCE REGIONALE (CHRR) SOFIA	108 940	109 694	115 338	133 227	467 199
00-71-2-B45-41210	CENTRE HOSPITALIER DE REFERENCE REGIONALE (CHRR) BETSIBOKA	73 856	73 826	77 622	89 659	314 963
00-71-2-B45-41312	CENTRE HOSPITALIER DE REFERENCE REGIONALE (CHRR) MELAKY	61 059	61 059	64 198	74 153	260 469
00-71-2-B45-50302	CENTRE HOSPITALIER DE REFERENCE REGIONALE (CHRR) ALAOTRA-MANGORO	83 349	81 349	85 533	98 797	349 028
00-71-2-B45-50905	CENTRE HOSPITALIER DE REFERENCE REGIONALE (CHRR) ANALANJIROFO	81 158	81 086	85 256	98 481	345 981
00-71-2-B45-60406	CENTRE HOSPITALIER DE REFERENCE REGIONALE (CHRR) ANDROY	80 729	80 679	84 827	97 987	344 222
00-71-2-B45-61424	CENTRE HOSPITALIER DE REFERENCE REGIONALE (CHRR) ANOSY	83 117	83 067	87 341	100 888	354 413
00-71-2-B45-61905	CENTRE HOSPITALIER DE REFERENCE REGIONALE (CHRR) MENABE	89 616	89 571	94 179	108 785	382 151
00-71-2-B47-10101	SERVICE DU CONTENTIEUX ET DU PATRIMOINE (SCP) ANALAMANGA	14 050	14 050	14 770	17 062	59 932
00-71-2-B47-11001	SERVICE DU CONTENTIEUX ET DU PATRIMOINE (SCP) VAKINANKARATRA	10 038	10 324	10 852	12 536	43 750
00-71-2-B47-11707	SERVICE DU CONTENTIEUX ET DU PATRIMOINE (SCP) ITASY	8 600	8 600	9 038	10 442	36 680
00-71-2-B47-11917	SERVICE DU CONTENTIEUX ET DU PATRIMOINE (SCP) BONGOLAVA	10 160	10 160	10 678	12 337	43 335
00-71-2-B47-20101	SERVICE DU CONTENTIEUX ET DU PATRIMOINE (SCP) DIANA	11 607	11 607	12 200	14 094	49 508
00-71-2-B47-20824	SERVICE DU CONTENTIEUX ET DU PATRIMOINE (SCP) SAVA	10 780	10 780	11 332	13 090	45 982
00-71-2-B47-30101	SERVICE DU CONTENTIEUX ET DU PATRIMOINE (SCP) HAUTE MATSIATRA	12 712	12 712	13 363	15 436	54 223
00-71-2-B47-30606	SERVICE DU CONTENTIEUX ET DU PATRIMOINE (SCP) AMORON'I MANIA	10 312	10 761	11 312	13 069	45 454
00-71-2-B47-30914	SERVICE DU CONTENTIEUX ET DU PATRIMOINE (SCP) ATSIMO-ATSINANANA	12 542	12 542	13 183	15 231	53 498
00-71-2-B47-31307	SERVICE DU CONTENTIEUX ET DU PATRIMOINE (SCP) IHOROMBE	10 489	10 489	11 025	12 736	44 739
00-71-2-B47-31623	SERVICE DU CONTENTIEUX ET DU PATRIMOINE (SCP) VATOVAVY-FITOVINANY	19 063	19 063	20 040	23 151	81 317
00-71-2-B47-40101	SERVICE DU CONTENTIEUX ET DU PATRIMOINE (SCP) BOENY	11 221	11 221	11 796	13 627	47 865
00-71-2-B47-40711	SERVICE DU CONTENTIEUX ET DU PATRIMOINE (SCP) SOFIA	16 462	16 732	17 590	20 318	71 102
00-71-2-B47-41210	SERVICE DU CONTENTIEUX ET DU PATRIMOINE (SCP) BETSIBOKA	11 181	11 181	11 753	13 574	47 689
00-71-2-B47-41312	SERVICE DU CONTENTIEUX ET DU PATRIMOINE (SCP) MELAKY	12 745	12 745	13 400	15 477	54 367
00-71-2-B47-50101	SERVICE DU CONTENTIEUX ET DU PATRIMOINE (SCP) ATSINANANA	18 589	18 589	19 541	22 575	79 294
00-71-2-B47-50302	SERVICE DU CONTENTIEUX ET DU PATRIMOINE (SCP) ALAOTRA-MANGORO	13 348	13 348	14 032	16 208	56 936
00-71-2-B47-50905	SERVICE DU CONTENTIEUX ET DU PATRIMOINE (SCP) ANALANJIROFO	15 111	15 111	15 886	18 349	64 457
00-71-2-B47-60101	SERVICE DU CONTENTIEUX ET DU PATRIMOINE (SCP) ATSIMO-ANDREFANA	16 537	16 537	17 385	20 082	70 541
00-71-2-B47-60406	SERVICE DU CONTENTIEUX ET DU PATRIMOINE (SCP) ANDROY	12 428	12 549	13 192	15 239	53 408
00-71-2-B47-61424	SERVICE DU CONTENTIEUX ET DU PATRIMOINE (SCP) ANOSY	11 188	11 188	11 760	13 584	47 720
00-71-2-B47-61905	SERVICE DU CONTENTIEUX ET DU PATRIMOINE (SCP) MENABE	12 592	12 592	13 237	15 291	53 712
00-71-2-B48-10101	PERSONNE REPONSABLE DES MARCHES PUBLICS (PRMP) ANALAMANGA	14 798	13 748	14 452	16 693	59 691
00-71-2-B48-11001	PERSONNE REPONSABLE DES MARCHES PUBLICS (PRMP) VAKINANKARATRA	15 071	14 021	14 740	17 025	60 857
00-71-2-B48-11707	PERSONNE REPONSABLE DES MARCHES PUBLICS (PRMP) ITASY	15 055	14 005	14 722	17 006	60 788
00-71-2-B48-11917	PERSONNE REPONSABLE DES MARCHES PUBLICS (PRMP) BONGOLAVA	16 558	15 508	16 304	18 832	67 202
00-71-2-B48-20101	PERSONNE REPONSABLE DES MARCHES PUBLICS (PRMP) DIANA	15 118	14 068	14 790	17 082	61 058
00-71-2-B48-20824	PERSONNE REPONSABLE DES MARCHES PUBLICS (PRMP) SAVA	13 300	12 250	12 878	14 875	53 303
00-71-2-B48-30101	PERSONNE REPONSABLE DES MARCHES PUBLICS (PRMP) HAUTE MATSIATRA	16 351	15 301	16 085	18 581	66 318
00-71-2-B48-30606	PERSONNE REPONSABLE DES MARCHES PUBLICS (PRMP) AMORON'I MANIA	15 209	13 120	13 791	15 932	58 052
00-71-2-B48-30914	PERSONNE REPONSABLE DES MARCHES PUBLICS (PRMP) ATSIMO-ATSINANANA	13 808	12 758	13 412	15 492	55 470
00-71-2-B48-31307	PERSONNE REPONSABLE DES MARCHES PUBLICS (PRMP) IHOROMBE	13 341	12 691	13 342	15 410	54 784
00-71-2-B48-31623	PERSONNE REPONSABLE DES MARCHES PUBLICS (PRMP) VATOVAVY-FITOVINANY	16 977	15 927	16 745	19 341	68 990
00-71-2-B48-40101	PERSONNE REPONSABLE DES MARCHES PUBLICS (PRMP) BOENY	15 010	13 960	14 677	16 952	60 599
00-71-2-B48-40711	PERSONNE REPONSABLE DES MARCHES PUBLICS (PRMP) SOFIA	14 645	14 039	14 760	17 046	60 490
00-71-2-B48-41210	PERSONNE REPONSABLE DES MARCHES PUBLICS (PRMP) BETSIBOKA	19 229	18 179	19 112	22 076	78 596
00-71-2-B48-41312	PERSONNE REPONSABLE DES MARCHES PUBLICS (PRMP) MELAKY	14 583	13 533	14 225	16 434	58 775
00-71-2-B48-50101	PERSONNE REPONSABLE DES MARCHES PUBLICS (PRMP) ATSINANANA	14 518	14 033	14 753	17 041	60 345
00-71-2-B48-50302	PERSONNE REPONSABLE DES MARCHES PUBLICS (PRMP) ALAOTRA-MANGORO	14 279	13 229	13 907	16 064	57 479
00-71-2-B48-50905	PERSONNE REPONSABLE DES MARCHES PUBLICS (PRMP) ANALANJIROFO	18 256	17 206	18 090	20 895	74 447
00-71-2-B48-60101	PERSONNE REPONSABLE DES MARCHES PUBLICS (PRMP) ATSIMO-ANDREFANA	16 414	15 364	16 153	18 658	66 589

Prévision Depenses par service - En Milliers d'Ariary

Ministère/Institution-Mission-Programme		LFR 2021	LFI 2022	Prév 2023	Prév 2024	Total
00-71-2-B48-60406	PERSONNE REPONSABLE DES MARCHES PUBLICS (PRMP) ANDROY	14 250	13 615	14 313	16 533	58 711
00-71-2-B48-61424	PERSONNE REPONSABLE DES MARCHES PUBLICS (PRMP) ANOSY	14 884	13 834	14 543	16 800	60 061
00-71-2-B48-61905	PERSONNE REPONSABLE DES MARCHES PUBLICS (PRMP) MENABE	15 110	14 060	14 782	17 074	61 026
00-71-2-B49-10101	UNITE MEDICO- SOCIALE REGIONALE (UMSR) ANALAMANGA	2 481	2 481	2 607	3 010	10 579
00-71-2-B49-11001	UNITE MEDICO- SOCIALE REGIONALE (UMSR) VAKINANKARATRA	2 481	2 481	2 607	3 010	10 579
00-71-2-B49-11707	UNITE MEDICO- SOCIALE REGIONALE (UMSR) ITASY	2 481	2 481	2 607	3 010	10 579
00-71-2-B49-11917	UNITE MEDICO- SOCIALE REGIONALE (UMSR) BONGOLAVA	2 481	2 481	2 607	3 010	10 579
00-71-2-B49-20101	UNITE MEDICO- SOCIALE REGIONALE (UMSR) DIANA	2 481	2 481	2 607	3 010	10 579
00-71-2-B49-20824	UNITE MEDICO- SOCIALE REGIONALE (UMSR) SAVA	2 481	2 481	2 607	3 010	10 579
00-71-2-B49-30101	UNITE MEDICO- SOCIALE REGIONALE (UMSR) HAUTE MATSIATRA	2 481	2 481	2 607	3 010	10 579
00-71-2-B49-30606	UNITE MEDICO- SOCIALE REGIONALE (UMSR) AMORON'I MANIA	2 481	2 481	2 607	3 010	10 579
00-71-2-B49-30914	UNITE MEDICO- SOCIALE REGIONALE (UMSR) ATSIMO-ATSINANANA	2 481	2 481	2 607	3 010	10 579
00-71-2-B49-31307	UNITE MEDICO- SOCIALE REGIONALE (UMSR) IHOROMBE	2 481	2 481	2 607	3 010	10 579
00-71-2-B49-31623	UNITE MEDICO- SOCIALE REGIONALE (UMSR) VATOVAVY-FITOVINANY	2 481	2 481	2 607	3 010	10 579
00-71-2-B49-40101	UNITE MEDICO- SOCIALE REGIONALE (UMSR) BOENY	2 481	2 481	2 607	3 010	10 579
00-71-2-B49-40711	UNITE MEDICO- SOCIALE REGIONALE (UMSR) SOFIA	2 481	2 481	2 607	3 010	10 579
00-71-2-B49-41210	UNITE MEDICO- SOCIALE REGIONALE (UMSR) BETSIBOKA	2 481	2 481	2 607	3 010	10 579
00-71-2-B49-41312	UNITE MEDICO- SOCIALE REGIONALE (UMSR) MELAKY	2 481	2 481	2 607	3 010	10 579
00-71-2-B49-50101	UNITE MEDICO- SOCIALE REGIONALE (UMSR) ATSINANANA	2 481	2 481	2 607	3 010	10 579
00-71-2-B49-50302	UNITE MEDICO- SOCIALE REGIONALE (UMSR) ALAOTRA-MANGORO	2 481	2 481	2 607	3 010	10 579
00-71-2-B49-50905	UNITE MEDICO- SOCIALE REGIONALE (UMSR) ANALANJIROFO	2 481	2 481	2 607	3 010	10 579
00-71-2-B49-60101	UNITE MEDICO- SOCIALE REGIONALE (UMSR) ATSIMO-ANDREFANA	2 481	2 481	2 607	3 010	10 579
00-71-2-B49-60406	UNITE MEDICO- SOCIALE REGIONALE (UMSR) ANDROY	2 481	2 481	2 607	3 010	10 579
00-71-2-B49-61424	UNITE MEDICO- SOCIALE REGIONALE (UMSR) ANOSY	2 481	2 481	2 607	3 010	10 579
00-71-2-B49-61905	UNITE MEDICO- SOCIALE REGIONALE (UMSR) MENABE	2 481	2 481	2 607	3 010	10 579
00-71-3-16A-10402	SERVICE DE DISTRICT DE LA SANTE PUBLIQUE (SDSP) AMBATOLAMPY	1 286	0	0	0	1 286
00-71-3-16A-10909	SERVICE DE DISTRICT DE LA SANTE PUBLIQUE (SDSP) ANTANIFOTSY	1 598	0	0	0	1 598
00-71-3-16A-11001	SERVICE DE DISTRICT DE LA SANTE PUBLIQUE (SDSP) ANTSIRABE I	495	0	0	0	495
00-71-3-16A-11101	SERVICE DE DISTRICT DE LA SANTE PUBLIQUE (SDSP) ANTSIRABE II	1 858	0	0	0	1 858
00-71-3-16A-11310	SERVICE DE DISTRICT DE LA SANTE PUBLIQUE (SDSP) BETAFO	1 330	0	0	0	1 330
00-71-3-16A-11404	SERVICE DE DISTRICT DE LA SANTE PUBLIQUE (SDSP) FARATSIHO	1 560	0	0	0	1 560
00-71-3-16A-12001	SERVICE DE DISTRICT DE LA SANTE PUBLIQUE (SDSP) MANDOTO	890	0	0	0	890
00-71-3-16A-20302	SERVICE DE DISTRICT DE LA SANTE PUBLIQUE (SDSP) AMBANJA	1 682	0	0	0	1 682
00-71-3-16A-20705	SERVICE DE DISTRICT DE LA SANTE PUBLIQUE (SDSP) NOSY-BE	759	0	0	0	759
00-71-3-16A-31307	SERVICE DE DISTRICT DE LA SANTE PUBLIQUE (SDSP) IHOSY	1 198	0	0	0	1 198
00-71-3-16A-31502	SERVICE DE DISTRICT DE LA SANTE PUBLIQUE (SDSP) IVOHIBE	539	0	0	0	539
00-71-3-16A-40504	SERVICE DE DISTRICT DE LA SANTE PUBLIQUE (SDSP) ANALALAVA	1 418	0	0	0	1 418
00-71-3-16A-40711	SERVICE DE DISTRICT DE LA SANTE PUBLIQUE (SDSP) ANTSOHIHY	1 461	0	0	0	1 461
00-71-3-16A-40907	SERVICE DE DISTRICT DE LA SANTE PUBLIQUE (SDSP) BEFANDRIANA NORD	2 034	0	0	0	2 034
00-71-3-16A-41405	SERVICE DE DISTRICT DE LA SANTE PUBLIQUE (SDSP) MAMPIKONY	934	0	0	0	934
00-71-3-16A-41910	SERVICE DE DISTRICT DE LA SANTE PUBLIQUE (SDSP) BORIZINY	1 242	0	0	0	1 242
00-71-3-16A-50405	SERVICE DE DISTRICT DE LA SANTE PUBLIQUE (SDSP) AMPARAFARAVOLA	1 506	0	0	0	1 506
00-71-3-16A-60406	SERVICE DE DISTRICT DE LA SANTE PUBLIQUE (SDSP) AMBOVOMBE ANDROY	1 742	0	0	0	1 742
00-71-3-16A-60714	SERVICE DE DISTRICT DE LA SANTE PUBLIQUE (SDSP) BEKILY	1 286	0	0	0	1 286
00-71-3-16A-60901	SERVICE DE DISTRICT DE LA SANTE PUBLIQUE (SDSP) BELOHA	846	0	0	0	846
00-71-3-16A-62105	SERVICE DE DISTRICT DE LA SANTE PUBLIQUE (SDSP) TSIHOMBE	846	0	0	0	846
00-71-3-16C-10909	CENTRE HOSPITALIER DE REFERENCE DE DISTRICT (CHRD) ANTANIFOTSY	121	0	0	0	121
00-71-3-16C-11310	CENTRE HOSPITALIER DE REFERENCE DE DISTRICT (CHRD) BETAFO	219	0	0	0	219
00-71-3-16C-12001	CENTRE HOSPITALIER DE REFERENCE DE DISTRICT (CHRD) MANDOTO	121	0	0	0	121
00-71-3-16C-31102	CENTRE HOSPITALIER DE REFERENCE DE DISTRICT (CHRD) IAKORA	378	0	0	0	378
00-71-3-16C-31502	CENTRE HOSPITALIER DE REFERENCE DE DISTRICT (CHRD) IVOHIBE	288	0	0	0	288
00-71-3-16C-40907	CENTRE HOSPITALIER DE REFERENCE DE DISTRICT (CHRD) BEFANDRIANA NORD	369	0	0	0	369

Prévision Depenses par service - En Milliers d'Ariary

Ministère/Institution-Mission-Programme		LFR 2021	LFI 2022	Prév 2023	Prév 2024	Total
00-71-3-16C-41405	CENTRE HOSPITALIER DE REFERENCE DE DISTRICT (CHRD) MAMPIKONY	189	0	0	0	189
00-71-3-16C-41910	CENTRE HOSPITALIER DE REFERENCE DE DISTRICT (CHRD) BORIZINY	335	0	0	0	335
00-71-3-16C-60901	CENTRE HOSPITALIER DE REFERENCE DE DISTRICT (CHRD) BELOHA	461	0	0	0	461
00-71-3-16C-62105	CENTRE HOSPITALIER DE REFERENCE DE DISTRICT (CHRD) TSIHOMBE	377	0	0	0	377
00-71-3-16E-61206	CENTRE HOSPITALIER DE REFERENCE DE DISTRICT (CHRD) DE BEZAHA	650	0	0	0	650
00-71-3-B4A-10101	SERVICE DE DISTRICT DE LA SANTE PUBLIQUE (SDSP) ANTANANARIVO RENIVOHITRA	23 001	27 181	28 577	33 010	111 769
00-71-3-B4A-10201	SERVICE DE DISTRICT DE LA SANTE PUBLIQUE (SDSP) ANTANANARIVO ATSIMONDRANO	28 099	32 904	34 596	39 961	135 560
00-71-3-B4A-10301	SERVICE DE DISTRICT DE LA SANTE PUBLIQUE (SDSP) ANTANANARIVO AVARADRANO	32 470	34 460	36 230	41 849	145 009
00-71-3-B4A-10402	SERVICE DE DISTRICT DE LA SANTE PUBLIQUE (SDSP) AMBATOLAMPY	22 778	28 137	29 582	34 171	114 668
00-71-3-B4A-10503	SERVICE DE DISTRICT DE LA SANTE PUBLIQUE (SDSP) AMBOHIDRATRIMO	29 288	33 729	35 462	40 965	139 444
00-71-3-B4A-10605	SERVICE DE DISTRICT DE LA SANTE PUBLIQUE (SDSP) ANDRAMASINA	23 795	28 725	30 199	34 886	117 605
00-71-3-B4A-10707	SERVICE DE DISTRICT DE LA SANTE PUBLIQUE (SDSP) ANJOZOROBE	31 801	36 432	38 304	44 245	150 782
00-71-3-B4A-10803	SERVICE DE DISTRICT DE LA SANTE PUBLIQUE (SDSP) ANKAZOBE	26 548	31 443	33 057	38 187	129 235
00-71-3-B4A-10909	SERVICE DE DISTRICT DE LA SANTE PUBLIQUE (SDSP) ANTANIFOTSY	23 429	29 549	31 069	35 887	119 934
00-71-3-B4A-11001	SERVICE DE DISTRICT DE LA SANTE PUBLIQUE (SDSP) ANTSIRABE I	18 974	24 441	25 694	29 682	98 791
00-71-3-B4A-11101	SERVICE DE DISTRICT DE LA SANTE PUBLIQUE (SDSP) ANTSIRABE II	28 885	35 631	37 461	43 272	145 249
00-71-3-B4A-11212	SERVICE DE DISTRICT DE LA SANTE PUBLIQUE (SDSP) ARIVONIMAMO	31 340	36 280	38 146	44 061	149 827
00-71-3-B4A-11310	SERVICE DE DISTRICT DE LA SANTE PUBLIQUE (SDSP) BETAFO	27 934	34 194	35 951	41 526	139 605
00-71-3-B4A-11404	SERVICE DE DISTRICT DE LA SANTE PUBLIQUE (SDSP) FARATSIHO	24 292	30 305	31 861	36 803	123 261
00-71-3-B4A-11503	SERVICE DE DISTRICT DE LA SANTE PUBLIQUE (SDSP) FENOARIVO BE	31 186	36 092	37 946	43 831	149 055
00-71-3-B4A-11615	SERVICE DE DISTRICT DE LA SANTE PUBLIQUE (SDSP) MANJAKANDRIANA	35 667	40 497	42 580	49 182	167 926
00-71-3-B4A-11707	SERVICE DE DISTRICT DE LA SANTE PUBLIQUE (SDSP) MIARINARIVO	29 263	34 208	35 966	41 545	140 982
00-71-3-B4A-11813	SERVICE DE DISTRICT DE LA SANTE PUBLIQUE (SDSP) SOAVINANDRIANA	29 423	34 331	36 096	41 694	141 544
00-71-3-B4A-11917	SERVICE DE DISTRICT DE LA SANTE PUBLIQUE (SDSP) TSIROANOMANDIDY	35 677	40 607	42 694	49 317	168 295
00-71-3-B4A-12001	SERVICE DE DISTRICT DE LA SANTE PUBLIQUE (SDSP) MANDOTO	24 927	30 760	32 340	37 356	125 383
00-71-3-B4A-20101	SERVICE DE DISTRICT DE LA SANTE PUBLIQUE (SDSP) ANTSIRANANA I	18 524	23 449	24 652	28 477	95 102
00-71-3-B4A-20201	SERVICE DE DISTRICT DE LA SANTE PUBLIQUE (SDSP) ANTSIRANANA II	31 493	36 493	38 368	44 320	150 674
00-71-3-B4A-20302	SERVICE DE DISTRICT DE LA SANTE PUBLIQUE (SDSP) AMBANJA	34 727	41 289	43 410	50 145	169 571
00-71-3-B4A-20404	SERVICE DE DISTRICT DE LA SANTE PUBLIQUE (SDSP) AMBILOBE	30 026	34 926	36 720	42 416	144 088
00-71-3-B4A-20504	SERVICE DE DISTRICT DE LA SANTE PUBLIQUE (SDSP) ANDAPA	32 554	37 448	39 374	45 480	154 856
00-71-3-B4A-20606	SERVICE DE DISTRICT DE LA SANTE PUBLIQUE (SDSP) ANTALAHA	36 339	41 235	43 354	50 080	171 008
00-71-3-B4A-20705	SERVICE DE DISTRICT DE LA SANTE PUBLIQUE (SDSP) NOSY-BE	29 611	35 270	37 082	42 832	144 795
00-71-3-B4A-20824	SERVICE DE DISTRICT DE LA SANTE PUBLIQUE (SDSP) SAMBAVA	43 355	45 540	47 881	55 308	192 084
00-71-3-B4A-20919	SERVICE DE DISTRICT DE LA SANTE PUBLIQUE (SDSP) VOHEMAR	47 280	47 694	50 146	57 923	203 043
00-71-3-B4A-30101	SERVICE DE DISTRICT DE LA SANTE PUBLIQUE (SDSP) FIANARANTSOA I	21 378	26 348	27 698	31 997	107 421
00-71-3-B4A-30202	SERVICE DE DISTRICT DE LA SANTE PUBLIQUE (SDSP) VOHIBATO	26 708	31 668	33 295	38 460	130 131
00-71-3-B4A-30218	SERVICE DE DISTRICT DE LA SANTE PUBLIQUE (SDSP) ISANDRA	22 135	27 080	28 470	32 887	110 572
00-71-3-B4A-30226	SERVICE DE DISTRICT DE LA SANTE PUBLIQUE (SDSP) LALANGINA	23 979	28 979	30 468	35 193	118 619
00-71-3-B4A-30301	SERVICE DE DISTRICT DE LA SANTE PUBLIQUE (SDSP) AMBALAVAO	29 382	32 797	34 481	39 830	136 490
00-71-3-B4A-30401	SERVICE DE DISTRICT DE LA SANTE PUBLIQUE (SDSP) AMBATOFINANDRAHANA	34 531	35 863	37 706	43 555	151 655
00-71-3-B4A-30503	SERVICE DE DISTRICT DE LA SANTE PUBLIQUE (SDSP) AMBOHIMAHASOA	24 731	29 691	31 216	36 058	121 696
00-71-3-B4A-30606	SERVICE DE DISTRICT DE LA SANTE PUBLIQUE (SDSP) AMBOSITRA	35 252	46 207	48 584	56 119	186 162
00-71-3-B4A-30703	SERVICE DE DISTRICT DE LA SANTE PUBLIQUE (SDSP) BEFOTAKA SUD	21 907	26 853	28 231	32 611	109 602
00-71-3-B4A-30804	SERVICE DE DISTRICT DE LA SANTE PUBLIQUE (SDSP) FANDRIANA	35 825	38 850	40 845	47 183	162 703
00-71-3-B4A-30914	SERVICE DE DISTRICT DE LA SANTE PUBLIQUE (SDSP) FARAFANGANA	36 252	41 172	43 289	50 002	170 715
00-71-3-B4A-31007	SERVICE DE DISTRICT DE LA SANTE PUBLIQUE (SDSP) IKONGO	28 240	33 155	34 859	40 265	136 519
00-71-3-B4A-31102	SERVICE DE DISTRICT DE LA SANTE PUBLIQUE (SDSP) IAKORA	22 159	27 109	28 502	32 921	110 691
00-71-3-B4A-31208	SERVICE DE DISTRICT DE LA SANTE PUBLIQUE (SDSP) IFANADIANA	26 202	31 137	32 737	37 815	127 891
00-71-3-B4A-31307	SERVICE DE DISTRICT DE LA SANTE PUBLIQUE (SDSP) IHOSY	28 537	34 638	36 417	42 066	141 658
00-71-3-B4A-31403	SERVICE DE DISTRICT DE LA SANTE PUBLIQUE (SDSP) IKALAMAVONY	23 537	28 512	29 976	34 627	116 652
00-71-3-B4A-31502	SERVICE DE DISTRICT DE LA SANTE PUBLIQUE (SDSP) IVOHIBE	18 367	23 856	25 079	28 970	96 272
00-71-3-B4A-31623	SERVICE DE DISTRICT DE LA SANTE PUBLIQUE (SDSP) MANAKARA	38 034	42 964	45 172	52 179	178 349

Prévision Depenses par service - En Milliers d'Ariary

Ministère/Institution-Mission-Programme		LFR 2021	LFI 2022	Prév 2023	Prév 2024	Total
00-71-3-B4A-31715	SERVICE DE DISTRICT DE LA SANTE PUBLIQUE (SDSP) MANANJARY	36 020	40 935	43 040	49 714	169 709
00-71-3-B4A-31805	SERVICE DE DISTRICT DE LA SANTE PUBLIQUE (SDSP) MIDONGY SUD	23 595	28 509	29 972	34 623	116 699
00-71-3-B4A-31907	SERVICE DE DISTRICT DE LA SANTE PUBLIQUE (SDSP) NOSIVARIKA	30 724	35 649	37 482	43 295	147 150
00-71-3-B4A-32024	SERVICE DE DISTRICT DE LA SANTE PUBLIQUE (SDSP) VANGAINDRANO	39 141	44 081	46 347	53 535	183 104
00-71-3-B4A-32115	SERVICE DE DISTRICT DE LA SANTE PUBLIQUE (SDSP) VOHIPENO	26 994	31 939	33 580	38 788	131 301
00-71-3-B4A-32216	SERVICE DE DISTRICT DE LA SANTE PUBLIQUE (SDSP) VONDROZO	27 414	32 349	34 012	39 286	133 061
00-71-3-B4A-32301	SERVICE DE DISTRICT DE LA SANTE PUBLIQUE (SDSP) MANANDRIANA	26 541	27 732	29 156	33 679	117 108
00-71-3-B4A-40101	SERVICE DE DISTRICT DE LA SANTE PUBLIQUE (SDSP) MAHAJANGA I	18 397	22 263	23 406	27 037	91 103
00-71-3-B4A-40202	SERVICE DE DISTRICT DE LA SANTE PUBLIQUE (SDSP) MAHAJANGA II	32 131	37 081	38 987	45 034	153 233
00-71-3-B4A-40301	SERVICE DE DISTRICT DE LA SANTE PUBLIQUE (SDSP) AMBATO-BOENI	24 597	29 597	31 119	35 944	121 257
00-71-3-B4A-40401	SERVICE DE DISTRICT DE LA SANTE PUBLIQUE (SDSP) AMBATOMAINTY	19 372	24 321	25 570	29 535	98 798
00-71-3-B4A-40504	SERVICE DE DISTRICT DE LA SANTE PUBLIQUE (SDSP) ANALALAVA	33 613	39 926	41 979	48 489	164 007
00-71-3-B4A-40601	SERVICE DE DISTRICT DE LA SANTE PUBLIQUE (SDSP) ANTSALOVA	19 411	24 326	25 574	29 542	98 853
00-71-3-B4A-40711	SERVICE DE DISTRICT DE LA SANTE PUBLIQUE (SDSP) ANTSOHIHY	32 896	35 598	37 427	43 232	149 153
00-71-3-B4A-40810	SERVICE DE DISTRICT DE LA SANTE PUBLIQUE (SDSP) BEALANANA	27 505	32 435	34 100	39 392	133 432
00-71-3-B4A-40907	SERVICE DE DISTRICT DE LA SANTE PUBLIQUE (SDSP) BEFANDRIANA NORD	37 380	44 329	46 607	53 837	182 153
00-71-3-B4A-41004	SERVICE DE DISTRICT DE LA SANTE PUBLIQUE (SDSP) BESALAMPY	19 835	24 748	26 016	30 053	100 652
00-71-3-B4A-41104	SERVICE DE DISTRICT DE LA SANTE PUBLIQUE (SDSP) KANDREHO	22 745	27 710	29 133	33 650	113 238
00-71-3-B4A-41210	SERVICE DE DISTRICT DE LA SANTE PUBLIQUE (SDSP) MAEVATANANA	30 974	35 919	37 764	43 623	148 280
00-71-3-B4A-41312	SERVICE DE DISTRICT DE LA SANTE PUBLIQUE (SDSP) MAINTIRANO	21 917	26 863	28 243	32 623	109 646
00-71-3-B4A-41405	SERVICE DE DISTRICT DE LA SANTE PUBLIQUE (SDSP) MAMPIKONY	27 926	30 802	32 385	37 407	128 520
00-71-3-B4A-41518	SERVICE DE DISTRICT DE LA SANTE PUBLIQUE (SDSP) MANDRITSARA	31 399	36 319	38 184	44 109	150 011
00-71-3-B4A-41610	SERVICE DE DISTRICT DE LA SANTE PUBLIQUE (SDSP) MAROVOAY	25 288	30 203	31 756	36 680	123 927
00-71-3-B4A-41707	SERVICE DE DISTRICT DE LA SANTE PUBLIQUE (SDSP) MITSINJO	27 126	29 569	31 088	35 910	123 693
00-71-3-B4A-41803	SERVICE DE DISTRICT DE LA SANTE PUBLIQUE (SDSP) MORAFENOBE	20 750	25 674	26 991	31 179	104 594
00-71-3-B4A-41910	SERVICE DE DISTRICT DE LA SANTE PUBLIQUE (SDSP) BORIZINY	29 556	35 728	37 564	43 389	146 237
00-71-3-B4A-42003	SERVICE DE DISTRICT DE LA SANTE PUBLIQUE (SDSP) SOALALA	26 422	31 337	32 948	38 056	128 763
00-71-3-B4A-42112	SERVICE DE DISTRICT DE LA SANTE PUBLIQUE (SDSP) TSARATANANA	31 846	36 731	38 620	44 609	151 806
00-71-3-B4A-50101	SERVICE DE DISTRICT DE LA SANTE PUBLIQUE (SDSP) TOAMASINA I	19 042	24 007	25 240	29 155	97 444
00-71-3-B4A-50216	SERVICE DE DISTRICT DE LA SANTE PUBLIQUE (SDSP) TOAMASINA II	34 879	39 849	41 897	48 395	165 020
00-71-3-B4A-50302	SERVICE DE DISTRICT DE LA SANTE PUBLIQUE (SDSP) AMBATONDRAZAKA	46 656	51 556	54 208	62 614	215 034
00-71-3-B4A-50405	SERVICE DE DISTRICT DE LA SANTE PUBLIQUE (SDSP) AMPARAFARAVOLA	30 343	36 849	38 743	44 751	150 686
00-71-3-B4A-50501	SERVICE DE DISTRICT DE LA SANTE PUBLIQUE (SDSP) ANDILAMENA	26 352	29 840	31 373	36 239	123 804
00-71-3-B4A-50605	SERVICE DE DISTRICT DE LA SANTE PUBLIQUE (SDSP) ANOSIBE AN'ALA	31 724	32 636	34 314	39 636	138 310
00-71-3-B4A-50701	SERVICE DE DISTRICT DE LA SANTE PUBLIQUE (SDSP) ANTANAMBAO MANAMPOTSY	30 272	35 222	37 032	42 775	145 301
00-71-3-B4A-50815	SERVICE DE DISTRICT DE LA SANTE PUBLIQUE (SDSP) BRICKAVILLE	30 924	35 814	37 654	43 495	147 887
00-71-3-B4A-50905	SERVICE DE DISTRICT DE LA SANTE PUBLIQUE (SDSP) FENOARIVO EST	27 964	32 912	34 602	39 970	135 448
00-71-3-B4A-51008	SERVICE DE DISTRICT DE LA SANTE PUBLIQUE (SDSP) MAHANORO	35 074	37 147	39 056	45 115	156 392
00-71-3-B4A-51107	SERVICE DE DISTRICT DE LA SANTE PUBLIQUE (SDSP) MANANARA NORD	27 634	32 594	34 266	39 582	134 076
00-71-3-B4A-51206	SERVICE DE DISTRICT DE LA SANTE PUBLIQUE (SDSP) MAROANTSETRA	41 849	46 793	49 200	56 829	194 671
00-71-3-B4A-51311	SERVICE DE DISTRICT DE LA SANTE PUBLIQUE (SDSP) MAROLAMBO	33 038	37 998	39 951	46 146	157 133
00-71-3-B4A-51417	SERVICE DE DISTRICT DE LA SANTE PUBLIQUE (SDSP) MORAMANGA	36 542	41 432	43 563	50 317	171 854
00-71-3-B4A-51501	SERVICE DE DISTRICT DE LA SANTE PUBLIQUE (SDSP) SAINTE-MARIE	26 833	31 771	33 403	38 583	130 590
00-71-3-B4A-51609	SERVICE DE DISTRICT DE LA SANTE PUBLIQUE (SDSP) SOANIERANA-IVONGO	29 625	34 585	36 362	42 002	142 574
00-71-3-B4A-51716	SERVICE DE DISTRICT DE LA SANTE PUBLIQUE (SDSP) VATOMANDRY	30 559	35 429	37 250	43 028	146 266
00-71-3-B4A-51810	SERVICE DE DISTRICT DE LA SANTE PUBLIQUE (SDSP) VAVATENINA	30 813	35 741	37 576	43 405	147 535
00-71-3-B4A-60101	SERVICE DE DISTRICT DE LA SANTE PUBLIQUE (SDSP) TOLIARA I	21 494	26 464	27 823	32 138	107 919
00-71-3-B4A-60201	SERVICE DE DISTRICT DE LA SANTE PUBLIQUE (SDSP) TOLIARA II	37 552	42 477	44 661	51 587	176 277
00-71-3-B4A-60301	SERVICE DE DISTRICT DE LA SANTE PUBLIQUE (SDSP) AMBOASARY SUD	37 483	42 420	44 601	51 518	176 022
00-71-3-B4A-60406	SERVICE DE DISTRICT DE LA SANTE PUBLIQUE (SDSP) AMBOVOMBE ANDROY	29 193	35 363	37 181	42 947	144 684
00-71-3-B4A-60502	SERVICE DE DISTRICT DE LA SANTE PUBLIQUE (SDSP) AMPANIHY	28 292	33 167	34 872	40 280	136 611
00-71-3-B4A-60602	SERVICE DE DISTRICT DE LA SANTE PUBLIQUE (SDSP) ANKAZOABO SUD	26 132	31 072	32 669	37 735	127 608

Prévision Depenses par service - En Milliers d'Ariary

Ministère/Institution-Mission-Programme		LFR 2021	LFI 2022	Prév 2023	Prév 2024	Total
00-71-3-B4A-60714	SERVICE DE DISTRICT DE LA SANTE PUBLIQUE (SDSP) BEKILY	23 788	32 004	33 647	38 868	128 307
00-71-3-B4A-60807	SERVICE DE DISTRICT DE LA SANTE PUBLIQUE (SDSP) BELO-TSIRIBIHINA	27 526	32 476	34 146	39 440	133 588
00-71-3-B4A-60901	SERVICE DE DISTRICT DE LA SANTE PUBLIQUE (SDSP) BELOHA	27 901	33 657	35 385	40 875	137 818
00-71-3-B4A-61001	SERVICE DE DISTRICT DE LA SANTE PUBLIQUE (SDSP) BENENITRA	24 863	29 808	31 338	36 198	122 207
00-71-3-B4A-61102	SERVICE DE DISTRICT DE LA SANTE PUBLIQUE (SDSP) BEROROHA	25 795	30 730	32 309	37 320	126 154
00-71-3-B4A-61205	SERVICE DE DISTRICT DE LA SANTE PUBLIQUE (SDSP) BETIOKY	33 938	38 793	40 788	47 113	160 632
00-71-3-B4A-61308	SERVICE DE DISTRICT DE LA SANTE PUBLIQUE (SDSP) BETROKA	31 666	36 555	38 434	44 394	151 049
00-71-3-B4A-61424	SERVICE DE DISTRICT DE LA SANTE PUBLIQUE (SDSP) TAOLAGNARO	43 018	44 956	47 268	54 597	189 839
00-71-3-B4A-61507	SERVICE DE DISTRICT DE LA SANTE PUBLIQUE (SDSP) MAHABO	20 624	25 624	26 940	31 120	104 308
00-71-3-B4A-61605	SERVICE DE DISTRICT DE LA SANTE PUBLIQUE (SDSP) MANJA	21 777	26 722	28 093	32 451	109 043
00-71-3-B4A-61713	SERVICE DE DISTRICT DE LA SANTE PUBLIQUE (SDSP) MIANDRIVAZO	31 979	36 909	38 806	44 823	152 517
00-71-3-B4A-61806	SERVICE DE DISTRICT DE LA SANTE PUBLIQUE (SDSP) MOROMBE	27 308	32 198	33 851	39 102	132 459
00-71-3-B4A-61905	SERVICE DE DISTRICT DE LA SANTE PUBLIQUE (SDSP) MORONDAVA	27 068	32 028	33 673	38 897	131 666
00-71-3-B4A-62010	SERVICE DE DISTRICT DE LA SANTE PUBLIQUE (SDSP) SAKARAHA	21 515	26 430	27 787	32 098	107 830
00-71-3-B4A-62105	SERVICE DE DISTRICT DE LA SANTE PUBLIQUE (SDSP) TSIHOMBE	22 735	28 509	29 971	34 622	115 837
00-71-3-B4D-10101	CENTRE HOSPITALIER DE REFERENCE DE DISTRICT (CHRD) AMBOHIDROA	0	14 928	15 694	18 127	48 749
00-71-3-B4D-10201	CENTRE HOSPITALIER DE REFERENCE DE DISTRICT (CHRD) ITAOSY	47 545	47 545	49 989	57 743	202 822
00-71-3-B4D-10301	CENTRE HOSPITALIER DE REFERENCE DE DISTRICT (CHRD) ANOSY AVARATRA AVARADRANO	37 930	37 930	39 877	46 062	161 799
00-71-3-B4D-10402	CENTRE HOSPITALIER DE REFERENCE DE DISTRICT (CHRD) AMBATOLAMPY	35 605	35 605	37 434	43 237	151 881
00-71-3-B4D-10605	CENTRE HOSPITALIER DE REFERENCE DE DISTRICT (CHRD) ANDRAMASINA	0	10 872	11 427	13 202	35 501
00-71-3-B4D-10707	CENTRE HOSPITALIER DE REFERENCE DE DISTRICT (CHRD) ANJOZOROBE	0	9 481	9 966	11 512	30 959
00-71-3-B4D-10803	CENTRE HOSPITALIER DE REFERENCE DE DISTRICT (CHRD) ANKAZOBE	32 721	32 721	34 402	39 735	139 579
00-71-3-B4D-10909	CENTRE HOSPITALIER DE REFERENCE DE DISTRICT (CHRD) ANTANIFOTSY	0	10 296	10 823	12 501	33 620
00-71-3-B4D-11212	CENTRE HOSPITALIER DE REFERENCE DE DISTRICT (CHRD) ARIVONIMAMO	0	10 175	10 696	12 354	33 225
00-71-3-B4D-11310	CENTRE HOSPITALIER DE REFERENCE DE DISTRICT (CHRD) BETAFO	0	10 515	11 054	12 767	34 336
00-71-3-B4D-11404	CENTRE HOSPITALIER DE REFERENCE DE DISTRICT (CHRD) FARATSIHO	35 740	35 740	37 575	43 403	152 458
00-71-3-B4D-11503	CENTRE HOSPITALIER DE REFERENCE DE DISTRICT (CHRD) FENOARIVOBE	31 611	31 611	33 231	38 387	134 840
00-71-3-B4D-11615	CENTRE HOSPITALIER DE REFERENCE DE DISTRICT (CHRD) MANJAKANDRIANA	38 418	38 418	40 391	46 656	163 883
00-71-3-B4D-11813	CENTRE HOSPITALIER DE REFERENCE DE DISTRICT (CHRD) SOAVINANDRIANA	34 076	34 076	35 826	41 382	145 360
00-71-3-B4D-20204	CENTRE HOSPITALIER DE REFERENCE DE DISTRICT (CHRD) ANIVORANO NORD	0	38 600	40 584	46 878	126 062
00-71-3-B4D-20302	CENTRE HOSPITALIER DE REFERENCE DE DISTRICT (CHRD) AMBANJA	33 938	33 938	35 679	41 211	144 766
00-71-3-B4D-20404	CENTRE HOSPITALIER DE REFERENCE DE DISTRICT (CHRD) AMBILOBE	31 277	31 277	32 883	37 984	133 421
00-71-3-B4D-20504	CENTRE HOSPITALIER DE REFERENCE DE DISTRICT (CHRD) ANDAPA	30 511	30 511	32 073	37 049	130 144
00-71-3-B4D-20606	CENTRE HOSPITALIER DE REFERENCE DE DISTRICT (CHRD) ANTALAHA	40 350	40 350	42 420	49 002	172 122
00-71-3-B4D-20705	CENTRE HOSPITALIER DE REFERENCE DE DISTRICT (CHRD) NOSY-BE	33 589	33 589	35 312	40 787	143 277
00-71-3-B4D-20919	CENTRE HOSPITALIER DE REFERENCE DE DISTRICT (CHRD) VOHEMAR	36 949	36 949	38 846	44 873	157 617
00-71-3-B4D-30301	CENTRE HOSPITALIER DE REFERENCE DE DISTRICT (CHRD) AMBALAVAO	64 971	64 971	68 314	78 905	277 161
00-71-3-B4D-30401	CENTRE HOSPITALIER DE REFERENCE DE DISTRICT (CHRD) AMBATOFINANDRAHANA	29 932	29 932	31 469	36 351	127 684
00-71-3-B4D-30503	CENTRE HOSPITALIER DE REFERENCE DE DISTRICT (CHRD) AMBOHIMAHASOA	30 018	30 018	31 559	36 455	128 050
00-71-3-B4D-30703	CENTRE HOSPITALIER DE REFERENCE DE DISTRICT (CHRD) BEFOTAKA	0	7 192	7 560	8 731	23 483
00-71-3-B4D-30804	CENTRE HOSPITALIER DE REFERENCE DE DISTRICT (CHRD) FANDRIANA	33 081	33 081	34 781	40 172	141 115
00-71-3-B4D-31007	CENTRE HOSPITALIER DE REFERENCE DE DISTRICT (CHRD) IKONGO	36 071	36 071	37 926	43 809	153 877
00-71-3-B4D-31102	CENTRE HOSPITALIER DE REFERENCE DE DISTRICT (CHRD) IAKORA	0	7 570	7 958	9 190	24 718
00-71-3-B4D-31208	CENTRE HOSPITALIER DE REFERENCE DE DISTRICT (CHRD) IFANADIANA	34 025	34 025	35 771	41 319	145 140
00-71-3-B4D-31307	CENTRE HOSPITALIER DE REFERENCE DE DISTRICT (CHRD) RANOHIRA	36 179	36 179	38 036	43 935	154 329
00-71-3-B4D-31403	CENTRE HOSPITALIER DE REFERENCE DE DISTRICT (CHRD) IKALAMAVONY	24 529	24 529	25 789	29 788	104 635
00-71-3-B4D-31502	CENTRE HOSPITALIER DE REFERENCE DE DISTRICT (CHRD) IVOHIBE	23 349	23 637	24 850	28 703	100 539
00-71-3-B4D-31715	CENTRE HOSPITALIER DE REFERENCE DE DISTRICT (CHRD) MANANJARY	35 723	35 723	37 556	43 381	152 383
00-71-3-B4D-31805	CENTRE HOSPITALIER DE REFERENCE DE DISTRICT (CHRD) MIDONGY SUD	26 686	26 686	28 054	32 404	113 830
00-71-3-B4D-31907	CENTRE HOSPITALIER DE REFERENCE DE DISTRICT (CHRD) NOSY VARIKA	36 836	36 836	38 728	44 733	157 133
00-71-3-B4D-32024	CENTRE HOSPITALIER DE REFERENCE DE DISTRICT (CHRD) VANGAINDRANO	34 782	34 782	36 571	42 242	148 377
00-71-3-B4D-32115	CENTRE HOSPITALIER DE REFERENCE DE DISTRICT (CHRD) VOHIPENO	0	7 192	7 560	8 731	23 483

Prévision Depenses par service - En Milliers d'Ariary

Ministère/Institution-Mission-Programme		LFR 2021	LFI 2022	Prév 2023	Prév 2024	Total
00-71-3-B4D-32216	CENTRE HOSPITALIER DE REFERENCE DE DISTRICT (CHRD) VONDROZO	27 453	27 453	28 863	33 339	117 108
00-71-3-B4D-32301	CENTRE HOSPITALIER DE REFERENCE DE DISTRICT (CHRD) MANANDRIANA	26 989	26 989	28 376	32 777	115 131
00-71-3-B4D-32601	CENTRE HOSPITALIER DE REFERENCE DE DISTRICT (CHRD) VOHIBATO	13 652	13 652	14 353	16 579	58 236
00-71-3-B4D-40301	CENTRE HOSPITALIER DE REFERENCE DE DISTRICT (CHRD) AMBATO-BOENI	33 313	33 313	35 024	40 455	142 105
00-71-3-B4D-40401	CENTRE HOSPITALIER DE REFERENCE DE DISTRICT (CHRD) AMBATOMAINTY	0	8 386	8 815	10 182	27 383
00-71-3-B4D-40504	CENTRE HOSPITALIER DE REFERENCE DE DISTRICT (CHRD) ANALALAVA	24 959	24 959	26 239	30 310	106 467
00-71-3-B4D-40601	CENTRE HOSPITALIER DE REFERENCE DE DISTRICT (CHRD) ANTSALOVA	0	8 386	8 815	10 182	27 383
00-71-3-B4D-40810	CENTRE HOSPITALIER DE REFERENCE DE DISTRICT (CHRD) BEALANANA	18 943	18 943	19 915	23 003	80 804
00-71-3-B4D-40907	CENTRE HOSPITALIER DE REFERENCE DE DISTRICT (CHRD) BEFANDRIANA NORD	0	8 755	9 203	10 630	28 588
00-71-3-B4D-41004	CENTRE HOSPITALIER DE REFERENCE DE DISTRICT (CHRD) BESALAMPY	21 490	21 490	22 592	26 095	91 667
00-71-3-B4D-41104	CENTRE HOSPITALIER DE REFERENCE DE DISTRICT (CHRD) KANDREHO	24 512	24 512	25 768	29 765	104 557
00-71-3-B4D-41405	CENTRE HOSPITALIER DE REFERENCE DE DISTRICT (CHRD) MAMPIKONY	25 100	25 289	26 588	30 711	107 688
00-71-3-B4D-41518	CENTRE HOSPITALIER DE REFERENCE DE DISTRICT (CHRD) MANDRITSARA	27 830	27 830	29 258	33 798	118 716
00-71-3-B4D-41610	CENTRE HOSPITALIER DE REFERENCE DE DISTRICT (CHRD) MAROVOAY	36 312	36 312	38 177	44 098	154 899
00-71-3-B4D-41707	CENTRE HOSPITALIER DE REFERENCE DE DISTRICT (CHRD) MITSINJO	0	9 578	10 069	11 629	31 276
00-71-3-B4D-41803	CENTRE HOSPITALIER DE REFERENCE DE DISTRICT (CHRD) MORAFENOBE	21 274	20 274	21 310	24 616	87 474
00-71-3-B4D-41910	CENTRE HOSPITALIER DE REFERENCE DE DISTRICT (CHRD) PORT BERGE	0	8 721	9 167	10 589	28 477
00-71-3-B4D-42003	CENTRE HOSPITALIER DE REFERENCE DE DISTRICT (CHRD) SOALALA	26 225	26 225	27 569	31 846	111 865
00-71-3-B4D-42112	CENTRE HOSPITALIER DE REFERENCE DE DISTRICT (CHRD) TSARATANANA	34 302	34 302	36 065	41 655	146 324
00-71-3-B4D-50405	CENTRE HOSPITALIER DE REFERENCE DE DISTRICT (CHRD) AMPARAFARAVOLA	33 548	33 473	35 194	40 652	142 867
00-71-3-B4D-50501	CENTRE HOSPITALIER DE REFERENCE DE DISTRICT (CHRD) ANDILAMENA	33 373	29 816	31 347	36 207	130 743
00-71-3-B4D-50605	CENTRE HOSPITALIER DE REFERENCE DE DISTRICT (CHRD) ANOSIBE AN'ALA	33 489	33 489	35 210	40 669	142 857
00-71-3-B4D-50701	CENTRE HOSPITALIER DE REFERENCE DE DISTRICT (CHRD) TANAMBAO MANAMPOTSY	0	6 000	6 308	7 286	19 594
00-71-3-B4D-50815	CENTRE HOSPITALIER DE REFERENCE DE DISTRICT (CHRD) BRICKAVILLE	38 118	38 118	40 076	46 292	162 604
00-71-3-B4D-51008	CENTRE HOSPITALIER DE REFERENCE DE DISTRICT (CHRD) MAHANORO	40 979	40 979	43 085	49 768	174 811
00-71-3-B4D-51107	CENTRE HOSPITALIER DE REFERENCE DE DISTRICT (CHRD) MANANARA AVARATRA	36 032	35 982	37 829	43 698	153 541
00-71-3-B4D-51206	CENTRE HOSPITALIER DE REFERENCE DE DISTRICT (CHRD) MAROANTSETRA	47 000	46 950	49 363	57 016	200 329
00-71-3-B4D-51311	CENTRE HOSPITALIER DE REFERENCE DE DISTRICT (CHRD) MAROLAMBO	31 112	31 112	32 709	37 782	132 715
00-71-3-B4D-51417	CENTRE HOSPITALIER DE REFERENCE DE DISTRICT (CHRD) MORAMANGA	42 744	42 744	44 941	51 911	182 340
00-71-3-B4D-51501	CENTRE HOSPITALIER DE REFERENCE DE DISTRICT (CHRD) SAINTE-MARIE	31 185	31 160	32 760	37 842	132 947
00-71-3-B4D-51609	CENTRE HOSPITALIER DE REFERENCE DE DISTRICT (CHRD) SOANIERANA IVONGO	0	7 192	7 560	8 731	23 483
00-71-3-B4D-51716	CENTRE HOSPITALIER DE REFERENCE DE DISTRICT (CHRD) VATOMANDRY	35 781	34 781	36 567	42 240	149 369
00-71-3-B4D-51810	CENTRE HOSPITALIER DE REFERENCE DE DISTRICT (CHRD) VAVATENINA	0	7 192	7 560	8 731	23 483
00-71-3-B4D-60301	CENTRE HOSPITALIER DE REFERENCE DE DISTRICT (CHRD) AMBOASARY ATSIMO	0	8 983	9 442	10 907	29 332
00-71-3-B4D-60502	CENTRE HOSPITALIER DE REFERENCE DE DISTRICT (CHRD) AMPANIHY	54 373	54 373	57 169	66 033	231 948
00-71-3-B4D-60602	CENTRE HOSPITALIER DE REFERENCE DE DISTRICT (CHRD) ANKAZOABO SUD	25 525	25 525	26 834	30 999	108 883
00-71-3-B4D-60714	CENTRE HOSPITALIER DE REFERENCE DE DISTRICT (CHRD) BEKILY	0	14 947	15 712	18 152	48 811
00-71-3-B4D-60807	CENTRE HOSPITALIER DE REFERENCE DE DISTRICT (CHRD) BELO-TSIRIBIHINA	30 072	30 072	31 616	36 520	128 280
00-71-3-B4D-60901	CENTRE HOSPITALIER DE REFERENCE DE DISTRICT (CHRD) BELOHA	22 640	23 101	24 285	28 052	98 078
00-71-3-B4D-61001	CENTRE HOSPITALIER DE REFERENCE DE DISTRICT (CHRD) BENENITRA	23 970	23 970	25 199	29 108	102 247
00-71-3-B4D-61102	CENTRE HOSPITALIER DE REFERENCE DE DISTRICT (CHRD) BEROROHA	0	8 983	9 442	10 907	29 332
00-71-3-B4D-61205	CENTRE HOSPITALIER DE REFERENCE DE DISTRICT (CHRD) BETIOKY	29 461	29 461	30 974	35 779	125 675
00-71-3-B4D-61308	CENTRE HOSPITALIER DE REFERENCE DE DISTRICT (CHRD) BETROKA	33 146	33 146	34 847	40 253	141 392
00-71-3-B4D-61504	CENTRE HOSPITALIER DE REFERENCE DE DISTRICT (CHRD) ANKILIZATO	11 669	11 669	12 267	14 170	49 775
00-71-3-B4D-61507	CENTRE HOSPITALIER DE REFERENCE DE DISTRICT (CHRD) MAHABO	0	7 192	7 560	8 731	23 483
00-71-3-B4D-61605	CENTRE HOSPITALIER DE REFERENCE DE DISTRICT (CHRD) MANJA	30 849	30 849	32 433	37 462	131 593
00-71-3-B4D-61713	CENTRE HOSPITALIER DE REFERENCE DE DISTRICT (CHRD) MIANDRIVAZO	32 714	32 714	34 394	39 727	139 549
00-71-3-B4D-61806	CENTRE HOSPITALIER DE REFERENCE DE DISTRICT (CHRD) MOROMBE	19 503	19 503	20 501	23 683	83 190
00-71-3-B4D-62010	CENTRE HOSPITALIER DE REFERENCE DE DISTRICT (CHRD) SAKARAHA	27 741	25 801	27 123	31 331	111 996
00-71-3-B4D-62105	CENTRE HOSPITALIER DE REFERENCE DE DISTRICT (CHRD) TSIHOMBE	29 271	29 648	31 170	36 003	126 092
00-71-3-B4E-10212	CENTRE HOSPITALIER DE REFERENCE DE DISTRICT (CHRD) BONGATSARA	30 529	30 529	32 098	37 074	130 230
00-71-3-B4E-10305	CENTRE HOSPITALIER DE REFERENCE DE DISTRICT (CHRD) AMBOHIMANGAKELY	28 478	28 478	29 939	34 582	121 477

Prévision Depenses par service - En Milliers d'Ariary

Ministère/Institution-Mission-Programme			LFR 2021	LFI 2022	Prév 2023	Prév 2024	Total
	00-71-3-B4E-10522	CENTRE HOSPITALIER DE REFERENCE DE DISTRICT (CHRD) DE MAHITSY	38 510	38 510	40 488	46 768	164 276
	00-71-3-B4E-10706	CENTRE HOSPITALIER DE REFERENCE DE DISTRICT (CHRD) D'ANALAROA	34 903	34 903	36 694	42 386	148 886
	00-71-3-B4E-11109	CENTRE HOSPITALIER DE REFERENCE DE DISTRICT (CHRD) ANDRANOMANELATRA	34 496	34 496	36 267	41 892	147 151
	00-71-3-B4E-11615	CENTRE HOSPITALIER DE REFERENCE DE DISTRICT (CHRD) MANAKAVALY	27 028	27 028	28 416	32 822	115 294
	00-71-3-B4E-20802	CENTRE HOSPITALIER DE REFERENCE DE DISTRICT (CHRD) AMBOAHANGIBE SAMBAVA	40 389	40 389	42 464	49 051	172 293
	00-71-3-B4E-61206	CENTRE HOSPITALIER DE REFERENCE DE DISTRICT (CHRD) DE BEZAHA	33 067	33 717	35 448	40 945	143 177
	00-71-3-B4E-61806	CENTRE HOSPITALIER DE REFERENCE DE DISTRICT (CHRD) ANDAVADOAKA	28 126	28 126	29 568	34 155	119 975
	00-71-3-B4F-11001	CENTRE DE REEDUCATION MOTRICE DE MADAGASCAR (CRMM) D'ANTSIRABE	28 995	28 943	30 430	35 149	123 517
	00-71-3-B4G-11001	CENTRE NATIONAL DE CRENOTHERAPIE ET DE THERMOCLIMATISME (CNCT) D'ANTSIRABE	26 830	26 830	28 205	32 580	114 445
05	Fonds de Contrevaleur		0	2 870 320	0	0	2 870 320
	05-71-0-D00-00000	DIRECTION GENERALE DE FOURNITURE DES SOINS (DGFS)/FCV	0	2 870 320	0	0	2 870 320

Prévision Depenses par service - En Milliers d'Ariary

Ministère/Institution-Mission-Programme				LFR 2021	LFI 2022	Prév 2023	Prév 2024	Total
37	**MINISTERE DE LA COMMUNICATION ET DE LA CULTURE**			**26 814 315**	**23 207 543**	**26 591 437**	**31 297 793**	**107 911 088**
370	**COMMUNICATION**			**16 342 078**	**21 000 103**	**24 226 606**	**28 558 631**	**90 127 418**
030	**Administration et Coordination**			**15 209 078**	**18 351 379**	**19 381 108**	**22 412 815**	**75 354 380**
	00	Budget Général		15 209 078	18 351 379	19 381 108	22 412 815	75 354 380
		00-37-0-000-00000	CABINET	464 224	223 238	234 924	271 355	1 193 741
		00-37-0-A02-00000	CELLULE DE COOPERATION ET DE PARTENARIAT(CCP)	4 500	4 500	4 731	5 465	19 196
		00-37-0-A10-00000	PERSONNE RESPONSABLE DES MARCHES PUBLICS (PRMP)	4 500	4 500	4 731	5 465	19 196
		00-37-0-A20-00000	CELLULE DU CONTRÔLE INTERNE	4 500	4 500	4 731	5 465	19 196
		00-37-0-A30-00000	CELLULE DE LUTTE CONTRE LA CYBERCRIMINALITE	5 000	5 000	5 257	6 072	21 329
		00-37-0-B00-00000	SECRETARIAT GENERAL (SG)	76 500	76 500	80 440	92 915	326 355
		00-37-0-B10-00000	DIRECTION DES AFFAIRES ADMINISTRATIVES ET FINANCIERES (DAAF)	5 708 806	8 384 400	8 719 103	10 066 780	32 879 089
		00-37-0-B11-00000	SERVICE CENTRAL ADMINISTRATIF ET FINANCIER (SCAF)	266 000	314 000	330 176	381 380	1 291 556
		00-37-0-B12-00000	SERVICE DE GESTION DE LOGISTIQUE ET DE PATRIMOINE (SGLP)	5 500	25 500	26 813	30 971	88 784
		00-37-0-B14-00000	SERVICE D'APPUI TECHNIQUE(SAT)	21 500	75 500	79 389	91 700	268 089
		00-37-0-B20-00000	DIRECTION DES RESSOURCES HUMAINES (DRH)	136 000	151 000	156 356	180 492	623 848
		00-37-0-B21-00000	SERVICE DE LA GESTION DES RESSOURCES HUMAINES (SGRH)	8 000	8 000	8 410	9 715	34 125
		00-37-0-B30-00000	DIRECTION DES PROGRAMMES ET DU SUIVI-EVALUATION (DPSE)	6 500	6 500	6 834	7 894	27 728
		00-37-0-B31-00000	SERVICE D'APPUI A LA PROGRAMMATION (SAP)	3 000	3 000	3 154	3 643	12 797
		00-37-0-B40-00000	DIRECTION DES AFFAIRES JURIDIQUES (DAJ)	4 500	4 500	4 731	5 465	19 196
		00-37-0-B50-00000	DIRECTION DU SYSTÈME D'INFORMATION (DSI)	6 000	6 000	6 308	7 287	25 595
		00-37-0-B80-00000	DIRECTION DE LA PROMOTION DU VOLONTATRIAT ET DE L'ANIMATION COMMUNAUTAIRE(DPVAC)	4 500	4 500	4 731	5 465	19 196
		00-37-0-B90-00000	DIRECTION DES RELATIONS PUBLIQUES	4 500	4 500	4 731	5 465	19 196
		00-37-2-B70-10101	DIRECTION REGIONALE D'ANALAMANGA	15 800	25 800	27 127	31 333	100 060
		00-37-2-B70-11001	DIRECTION REGIONALE DE VAKINANKARATRA	15 800	25 800	27 127	31 333	100 060
		00-37-2-B70-11707	DIRECTION REGIONALE D'ITASY	15 800	25 800	27 127	31 333	100 060
		00-37-2-B70-11917	DIRECTION REGIONALE DE BONGOLAVA	15 800	25 800	27 127	31 333	100 060
		00-37-2-B70-20101	DIRECTION REGIONALE DE DIANA	15 800	25 800	27 127	31 333	100 060
		00-37-2-B70-20824	DIRECTION REGIONALE DE SAVA	15 800	25 800	27 127	31 333	100 060
		00-37-2-B70-30101	DIRECTION REGIONALE DE HAUTE MATSIATRA	15 800	25 800	27 127	31 333	100 060
		00-37-2-B70-30606	DIRECTION REGIONALE DE AMORON'I MANIA	15 800	25 800	27 127	31 333	100 060
		00-37-2-B70-30914	DIRECTION REGIONALE D'ATSIMO ATSINANANA	15 800	25 800	27 127	31 333	100 060
		00-37-2-B70-31307	DIRECTION REGIONALE D'IHOROMBE	15 800	25 800	27 127	31 333	100 060
		00-37-2-B70-31623	DIRECTION REGIONALE DE VATOVAVY FITOVINANY	15 800	25 800	27 127	31 333	100 060
		00-37-2-B70-40101	DIRECTION REGIONALE DE BOENY	15 800	25 800	27 127	31 333	100 060
		00-37-2-B70-40711	DIRECTION REGIONALE DE SOFIA	15 800	25 800	27 127	31 333	100 060
		00-37-2-B70-41210	DIRECTION REGIONALE DE BETSIBOKA	15 800	25 800	27 127	31 333	100 060
		00-37-2-B70-41312	DIRECTION REGIONALE DE MELAKY	15 800	25 800	27 127	31 333	100 060
		00-37-2-B70-50101	DIRECTION REGIONALE D' ATSINANANA	15 800	25 800	27 127	31 333	100 060
		00-37-2-B70-50302	DIRECTION REGIONALE D' ALAOTRA MANGORO	15 800	25 800	27 127	31 333	100 060
		00-37-2-B70-50905	DIRECTION REGIONALE D'ANALANJIROFO	15 800	25 800	27 127	31 333	100 060
		00-37-2-B70-60101	DIRECTION REGIONALE D' ATSIMO ANDREFANA	15 800	25 800	27 127	31 333	100 060
		00-37-2-B70-60406	DIRECTION REGIONALE D' ANDROY	15 800	25 800	27 127	31 333	100 060
		00-37-2-B70-61424	DIRECTION REGIONALE D' ANOSY	15 800	25 800	27 127	31 333	100 060
		00-37-2-B70-61905	DIRECTION REGIONALE DE MENABE	15 800	25 800	27 127	31 333	100 060
		00-37-9-110-00000	PERSONNEL COMMUNICATION INFORMATION ET DES RELATIONS AVEC LES INSTITUTIONS CENTRAL	8 127 448	8 478 141	9 098 764	10 540 495	36 244 848
212	**Média**			**1 133 000**	**148 724**	**41 636**	**50 436**	**1 373 796**
	00	Budget Général		1 133 000	148 724	41 636	50 436	1 373 796
		00-37-0-B10-00000	DIRECTION DES AFFAIRES ADMINISTRATIVES ET FINANCIERES (DAAF)	1 113 000	128 724	20 606	26 146	1 288 476
		00-37-0-C00-00000	DIRECTION GENERALE DE LA COMMUNICATION (DGC)	4 000	4 000	4 206	4 858	17 064
		00-37-0-C10-00000	DIRECTION DU BASCULEMENT VERS LA TELEVISION NUMERIQUE TERRESTRE (DBTNT)	4 000	4 000	4 206	4 858	17 064
		00-37-0-C20-00000	DIRECTION DE LA REGULATION DES MEDIAS (DRM)	4 000	4 000	4 206	4 858	17 064
		00-37-0-C50-00000	DIRECTION DE LA DEPECHE INFORMATIVE "TARATRA" (DDIT)	4 000	4 000	4 206	4 858	17 064
		00-37-0-C60-00000	IVON'NY TOROHAY (IVO-TORO)	4 000	4 000	4 206	4 858	17 064
213	**Développement des infrastructures Radio et Télévision**			**0**	**2 500 000**	**4 803 862**	**6 095 380**	**13 399 242**
	00	Budget Général		0	2 500 000	4 803 862	6 095 380	13 399 242
		00-37-0-B10-00000	DIRECTION DES AFFAIRES ADMINISTRATIVES ET FINANCIERES (DAAF)	0	2 500 000	4 803 862	6 095 380	13 399 242
860	**CULTURE**			**0**	**2 207 440**	**2 364 831**	**2 739 162**	**7 311 433**

Prévision Depenses par service - En Milliers d'Ariary

Ministère/Institution-Mission-Programme				LFR 2021	LFI 2022	Prév 2023	Prév 2024	Total
073	**Administration et Coordination**			**0**	**2 130 440**	**2 286 394**	**2 648 680**	**7 065 514**
	00	Budget Général		0	2 130 440	2 286 394	2 648 680	7 065 514
		00-86-9-110-00000	PERSONNEL ARTISANAT DE LA CULTURE ET DES PATRIMOINES CENTRAL	0	2 130 440	2 286 394	2 648 680	7 065 514
831	**Culture**			**0**	**77 000**	**78 437**	**90 482**	**245 919**
	00	Budget Général		0	77 000	78 437	90 482	245 919
		00-86-0-D00-00000	DIRECTION GENERALE DE LA CULTURE (DGC)	0	61 000	61 613	71 050	193 663
		00-86-0-D10-00000	DIRECTION DES ARTS ET DE LA PROMOTION ARTISTIQUE (DAPA)	0	4 000	4 206	4 858	13 064
		00-86-0-D40-00000	DIRECTION DE L'IDENTITE CULTURELLE (DIC)	0	4 000	4 206	4 858	13 064
		00-86-0-D50-00000	DIRECTION DES PATRIMOINES (DP)	0	4 000	4 206	4 858	13 064
		00-86-0-D60-00000	DIRECTION DE LA PROMOTION DE LA LANGUE MALAGASY (DPLM)	0	4 000	4 206	4 858	13 064
862	**CULTURE ET ARTISANAT**			**10 472 237**	**0**	**0**	**0**	**10 472 237**
064	**Administration et Coordination**			**3 556 751**	**0**	**0**	**0**	**3 556 751**
	00	Budget Général		3 556 751	0	0	0	3 556 751
		00-86-9-110-00000	PERSONNEL ARTISANAT DE LA CULTURE ET DES PATRIMOINES CENTRAL	3 556 751	0	0	0	3 556 751
831	**Culture**			**6 915 486**	**0**	**0**	**0**	**6 915 486**
	00	Budget Général		6 915 486	0	0	0	6 915 486
		00-37-0-B10-00000	DIRECTION DES AFFAIRES ADMINISTRATIVES ET FINANCIERES (DAAF)	6 600 000	0	0	0	6 600 000
		00-86-0-D00-00000	DIRECTION GENERALE DE LA CULTURE (DGC)	299 486	0	0	0	299 486
		00-86-0-D10-00000	DIRECTION DES ARTS ET DE LA PROMOTION ARTISTIQUE (DAPA)	4 000	0	0	0	4 000
		00-86-0-D40-00000	DIRECTION DE L'IDENTITE CULTURELLE (DIC)	4 000	0	0	0	4 000
		00-86-0-D50-00000	DIRECTION DES PATRIMOINES (DP)	4 000	0	0	0	4 000
		00-86-0-D60-00000	DIRECTION DE LA PROMOTION DE LA LANGUE MALAGASY (DPLM)	4 000	0	0	0	4 000

Prévision Depenses par service - En Milliers d'Ariary

Ministère/Institution-Mission-Programme				LFR 2021	LFI 2022	Prév 2023	Prév 2024	Total
63	**MINISTERE DES TRANSPORTS, DU TOURISME ET DE LA METEOROLOGIE**			**8 397 683**	**0**	**0**	**0**	**8 397 683**
350	**TOURISME**			**8 397 683**	**0**	**0**	**0**	**8 397 683**
040	**Administration et Coordination**			**6 339 991**	**0**	**0**	**0**	**6 339 991**
	00	Budget Général		6 339 991	0	0	0	6 339 991
		00-35-0-D00-00000	DIRECTION GENERALE DU TOURISME (DGTOUR)	3 124 405	0	0	0	3 124 405
		00-35-9-110-00000	PERSONNEL TOURISME CENTRAL	3 215 586	0	0	0	3 215 586
618	**Administration, normalisation et formalisation du secteur tourisme**			**172 902**	**0**	**0**	**0**	**172 902**
	00	Budget Général		172 902	0	0	0	172 902
		00-35-0-D30-00000	DIRECTION DES ETUDES, DES RECHERCHES ET DE LA FORMATION (DERF)	172 902	0	0	0	172 902
619	**Aménagement et développement du secteur tourisme**			**1 884 790**	**0**	**0**	**0**	**1 884 790**
	00	Budget Général		1 884 790	0	0	0	1 884 790
		00-35-0-D10-00000	DIRECTION DE LA VALORISATION DES PRODUITS TOURISTIQUES (DVPT)	1 166 289	0	0	0	1 166 289
		00-35-0-D20-00000	DIRECTION D'APPUI AUX INVESTISSEMENTS TOURISTIQUE (DAIT)	94 612	0	0	0	94 612
		00-35-2-B82-10101	SERVICE REGIONAL DU TOURISME (STOUR) ANALAMANGA	22 300	0	0	0	22 300
		00-35-2-B82-11001	SERVICE REGIONAL DU TOURISME (STOUR) VAKINANKARATRA	33 621	0	0	0	33 621
		00-35-2-B82-11707	SERVICE REGIONAL DU TOURISME (STOUR) ITASY	21 300	0	0	0	21 300
		00-35-2-B82-20101	SERVICE REGIONAL DU TOURISME (STOUR) DIANA	51 138	0	0	0	51 138
		00-35-2-B82-20824	SERVICE REGIONAL DU TOURISME (STOUR) SAVA	29 827	0	0	0	29 827
		00-35-2-B82-30101	SERVICE REGIONAL DU TOURISME (STOUR) HAUTE MATSIATRA	26 657	0	0	0	26 657
		00-35-2-B82-30606	SERVICE REGIONAL DU TOURISME (STOUR) AMORON'I MANIA	28 111	0	0	0	28 111
		00-35-2-B82-30914	SERVICE REGIONAL DU TOURISME (STOUR)) ATSIMO ATSINANANA	18 850	0	0	0	18 850
		00-35-2-B82-31307	SERVICE REGIONAL DU TOURISME (STOUR) IHOROMBE	28 757	0	0	0	28 757
		00-35-2-B82-31623	SERVICE REGIONAL DU TOURISME (STOUR) VATOVAVY FITOVINANY	53 043	0	0	0	53 043
		00-35-2-B82-40101	SERVICE REGIONAL DU TOURISME (STOUR) BOENY	49 038	0	0	0	49 038
		00-35-2-B82-40711	SERVICE REGIONAL DU TOURISME (STOUR) SOFIA	21 957	0	0	0	21 957
		00-35-2-B82-41210	SERVICE REGIONAL DU TOURISME (STOUR) BETSIBOKA	17 300	0	0	0	17 300
		00-35-2-B82-50101	SERVICE REGIONAL DU TOURISME (STOUR) ATSINANANA	34 251	0	0	0	34 251
		00-35-2-B82-50302	SERVICE REGIONAL DU TOURISME (STOUR) ALAOTRA MANGORO	28 246	0	0	0	28 246
		00-35-2-B82-50905	SERVICE REGIONAL DU TOURISME (STOUR) ANALANJIROFO	46 030	0	0	0	46 030
		00-35-2-B82-60101	SERVICE REGIONAL DU TOURISME (STOUR) ATSIMO ANDREFANA	35 461	0	0	0	35 461
		00-35-2-B82-60406	SERVICE REGIONAL DU TOURISME (STOUR) ANDROY	14 280	0	0	0	14 280
		00-35-2-B82-61424	SERVICE REGIONAL DU TOURISME (STOUR) ANOSY	33 667	0	0	0	33 667
		00-35-2-B82-61905	SERVICE REGIONAL DU TOURISME (STOUR) MENABE	30 055	0	0	0	30 055

Prévision Depenses par service - En Milliers d'Ariary

Ministère/Institution-Mission-Programme			LFR 2021	LFI 2022	Prév 2023	Prév 2024	Total
65	**MINISTERE DES TRAVAUX PUBLICS**		**0**	**1 145 361 733**	**2 165 500 134**	**1 904 575 891**	**5 215 437 758**
610	**TRAVAUX PUBLICS**		**0**	**1 145 361 733**	**2 165 500 134**	**1 904 575 891**	**5 215 437 758**
020	**Administration et Coordination**		**0**	**14 962 151**	**15 603 232**	**18 034 631**	**48 600 014**
00	Budget Général		0	14 962 151	15 603 232	18 034 631	48 600 014
	00-61-9-110-00000	PERSONNEL TRAVAUX PUBLICS CENTRAL	0	6 740 589	7 234 017	8 380 272	22 354 878
	00-65-0-A00-00000	CABINET	0	370 000	389 062	449 396	1 208 458
	00-65-0-A10-00000	CELLULE DE PASSATION DES MARCHES ET DE SUIVI DES TRAVAUX (PRMP)	0	53 290	56 076	64 772	174 138
	00-65-0-A20-00000	DIRECTION DE LA COMMUNICATION (DIRCOM)	0	44 000	46 266	53 441	143 707
	00-65-0-A30-00000	BUREAU DE TRAITEMENT DES DOLEANCES ET DE LA LUTTE CONTRE LA CORRUPTION (BTDLC)	0	44 000	46 266	53 441	143 707
	00-65-0-B00-00000	SECRETARIAT GENERAL (SG)	0	4 398 806	4 398 888	5 070 600	13 868 294
	00-65-0-B10-00000	DIRECTION DES AFFAIRES FINANCIERES (DAF)	0	1 909 000	2 007 457	2 318 778	6 235 235
	00-65-0-B20-00000	DIRECTION DES RESSOURCES HUMAINES (DRH)	0	1 030 466	1 034 040	1 192 111	3 256 617
	00-65-0-B30-00000	DIRECTION DES AFFAIRES JURIDIQUES (DAJ)	0	44 000	46 266	53 441	143 707
	00-65-0-B40-00000	DIRECTION DE SYSTEME D'INFORMATIONS (DSI)	0	74 000	77 811	89 878	241 689
	00-65-0-B50-00000	DIRECTION D'AUDIT INTERNE (DAI)	0	44 000	46 266	53 441	143 707
	00-65-0-B60-00000	DIRECTION DE LA PROGRAMMATION ET DU SUIVI EVALUATION (DPSE)	0	64 000	67 297	77 733	209 030
	00-65-0-B70-00000	DIRECTION DES ANALYSES ET PROSPECTIVES (DAP)	0	44 000	46 266	53 441	143 707
	00-65-0-B80-00000	DIRECTION DES ETUDES ET DE L'EVALUATION ENVIRONNEMENTALE (DEEE)	0	44 000	46 266	53 441	143 707
	00-65-0-C00-00000	CELLULE DE COORDINATION DES PROJETS (CCP)	0	58 000	60 988	70 445	189 433
206	**Développement des infrastructures routières**		**0**	**1 129 270 582**	**2 148 717 222**	**1 885 179 022**	**5 163 166 826**
00	Budget Général		0	1 129 270 582	2 148 717 222	1 885 179 022	5 163 166 826
	00-61-0-D00-00000	DIRECTION GENERALE DES TRAVAUX PUBLICS (DGTP)	0	628 634 876	1 248 761 930	1 354 721 817	3 232 118 623
	00-61-0-D10-00000	DIRECTION DES INFRASTRUCTURES (DINFRA)	0	500 539 706	899 854 348	530 340 607	1 930 734 661
	00-61-0-D20-00000	DIRECTION D'APPUI AUX URGENCES (DAU)	0	48 000	50 472	58 299	156 771
	00-61-0-D40-00000	DIRECTION DES ETUDES ET DES NORMES (DEN)	0	48 000	50 472	58 299	156 771
218	**Gestion du patrimoine routier**		**0**	**1 129 000**	**1 179 680**	**1 362 238**	**3 670 918**
00	Budget Général		0	1 129 000	1 179 680	1 362 238	3 670 918
	00-61-0-D30-00000	DIRECTION DE L'ENTRETIEN ROUTIER (DER)	0	48 000	50 472	58 299	156 771
	00-61-2-D50-10101	DIRECTION REGIONALE DES TRAVAUX PUBLICS D'ANALAMANGA	0	47 000	49 096	56 693	152 789
	00-61-2-D50-11001	DIRECTION REGIONALE DES TRAVAUX PUBLICS DE VAKINANKARATRA	0	47 000	49 096	56 693	152 789
	00-61-2-D50-11707	DIRECTION REGIONALE DES TRAVAUX PUBLICS D'ITASY	0	47 000	49 096	56 693	152 789
	00-61-2-D50-11917	DIRECTION REGIONALE DES TRAVAUX PUBLICS DE BONGOLAVA	0	47 000	49 096	56 693	152 789
	00-61-2-D50-20101	DIRECTION REGIONALE DES TRAVAUX PUBLICS DE DIANA	0	47 000	49 096	56 693	152 789
	00-61-2-D50-20824	DIRECTION REGIONALE DES TRAVAUX PUBLICS DE SAVA	0	47 000	49 096	56 693	152 789
	00-61-2-D50-30101	DIRECTION REGIONALE DES TRAVAUX PUBLICS DE HAUTE MATSIATRA	0	47 000	49 096	56 693	152 789
	00-61-2-D50-30606	DIRECTION REGIONALE DES TRAVAUX PUBLICS D'AMORON'I MANIA	0	47 000	49 096	56 693	152 789
	00-61-2-D50-30914	DIRECTION REGIONALE DES TRAVAUX PUBLICS D'ATSIMO ATSINANANA	0	47 000	49 096	56 693	152 789
	00-61-2-D50-31307	DIRECTION REGIONALE DES TRAVAUX PUBLICS D'IHOROMBE	0	47 000	49 096	56 693	152 789
	00-61-2-D50-31623	DIRECTION REGIONALE DES TRAVAUX PUBLICS DE FITOVINANY	0	47 000	49 096	56 693	152 789
	00-61-2-D50-40101	DIRECTION REGIONALE DES TRAVAUX PUBLICS DE BOENY	0	47 000	49 096	56 693	152 789
	00-61-2-D50-40711	DIRECTION REGIONALE DES TRAVAUX PUBLICS DE SOFIA	0	47 000	49 096	56 693	152 789
	00-61-2-D50-41210	DIRECTION REGIONALE DES TRAVAUX PUBLICS DE BETSIBOKA	0	47 000	49 096	56 693	152 789
	00-61-2-D50-41312	DIRECTION REGIONALE DES TRAVAUX PUBLICS DE MELAKY	0	47 000	49 096	56 693	152 789
	00-61-2-D50-50101	DIRECTION REGIONALE DES TRAVAUX PUBLICS D'ATSINANANA	0	47 000	49 096	56 693	152 789
	00-61-2-D50-50302	DIRECTION REGIONALE DES TRAVAUX PUBLICS D'ALAOTRA MANGORO	0	47 000	49 096	56 693	152 789
	00-61-2-D50-50905	DIRECTION REGIONALE DES TRAVAUX PUBLICS D'ANALANJIROFO	0	47 000	49 096	56 693	152 789
	00-61-2-D50-60101	DIRECTION REGIONALE DES TRAVAUX PUBLICS D'ATSIMO ANDREFANA	0	47 000	49 096	56 693	152 789
	00-61-2-D50-60406	DIRECTION REGIONALE DES TRAVAUX PUBLICS D'ANDROY	0	47 000	49 096	56 693	152 789
	00-61-2-D50-61424	DIRECTION REGIONALE DES TRAVAUX PUBLICS D'ANOSY	0	47 000	49 096	56 693	152 789
	00-61-2-D50-61905	DIRECTION REGIONALE DES TRAVAUX PUBLICS DE MENABE	0	47 000	49 096	56 693	152 789
	00-61-2-D51-31715	SERVICE DES PONTS ET CHAUSSEES DE VATOVAVY	0	47 000	49 096	56 693	152 789

Prévision Depenses par service - En Milliers d'Ariary

Ministère/Institution-Mission-Programme			LFR 2021	LFI 2022	Prév 2023	Prév 2024	Total
63	**MINISTERE DES TRANSPORTS, DU TOURISME ET DE LA METEOROLOGIE**		**130 956 336**	**0**	**0**	**0**	**130 956 336**
630	**TRANSPORT**		**130 956 336**	**0**	**0**	**0**	**130 956 336**
022	**Administration et Coordination**		**8 549 727**	**0**	**0**	**0**	**8 549 727**
00	Budget Général		8 549 727	0	0	0	8 549 727
	00-63-0-A00-00000	CABINET	656 338	0	0	0	656 338
	00-63-0-A01-00000	CELLULE ANTI-CORRUPTION (CAC)	21 683	0	0	0	21 683
	00-63-0-A10-00000	PERSONNE RESPONSABLE DES MARCHES PUBLICS	158 072	0	0	0	158 072
	00-63-0-B00-00000	SECRETARIAT GENERAL	309 748	0	0	0	309 748
	00-63-0-B01-00000	CELLULLE ENVIRONNEMENTALE (CE)	11 950	0	0	0	11 950
	00-63-0-B02-00000	SERVICE FORMATION (SF)	11 283	0	0	0	11 283
	00-63-0-B03-00000	CELLULE DE COORDINATION DES PROJETS (CCP)	13 416	0	0	0	13 416
	00-63-0-B10-00000	DIRECTION DES AFFAIRES JURIDIQUES (DAJ)	151 652	0	0	0	151 652
	00-63-0-B20-00000	DIRECTION DES AFFAIRES FINANCIERES (DAF)	1 178 114	0	0	0	1 178 114
	00-63-0-B21-00000	SERVICE LOGISTIQUE ET COMPTABILITE MATIERE (SLCM)	40 400	0	0	0	40 400
	00-63-0-B22-00000	SERVICE BUDGET (SB)	44 200	0	0	0	44 200
	00-63-0-B30-00000	DIRECTION DES NORMES ET DE LA QUALITE (DNQ)	99 612	0	0	0	99 612
	00-63-0-B32-00000	SERVICE NORMES ET REGULATION (SNR)	30 497	0	0	0	30 497
	00-63-0-B40-00000	DIRECTION DES RESSOURCES HUMAINES (DRH)	87 712	0	0	0	87 712
	00-63-0-B50-00000	DIRECTION DE LA PLANIFICATION ET SUIVI-EVALUATION (DPSE)	81 545	0	0	0	81 545
	00-63-0-B51-00000	SERVICE PLANIFICATION (SP)	15 000	0	0	0	15 000
	00-63-0-B60-00000	DIRECTION DES SYSTEMES D'INFORMATION ET DE LA COMMUNICATION (DSIC)	157 728	0	0	0	157 728
	00-63-0-B70-00000	DIRECTION DE LA SECURITE ET SURETE DES SECTEURS TRANSPORT ET TOURISME (D3STT)	84 612	0	0	0	84 612
	00-63-9-110-00000	PERSONNEL TRANSPORT ET DE LA METEOROLOGIE CENTRAL	5 396 165	0	0	0	5 396 165
208	**Transports Routier et Ferroviaire**		**119 743 746**	**0**	**0**	**0**	**119 743 746**
00	Budget Général		119 743 746	0	0	0	119 743 746
	00-63-0-C00-00000	DIRECTION GENERALE DES TRANSPORTS (DGT)	1 173 169	0	0	0	1 173 169
	00-63-0-C10-00000	DIRECTION DES TRANSPORTS TERRESTRES	118 113 258	0	0	0	118 113 258
	00-63-2-B80-10101	DIRECTION REGIONALE DES TRANSPORTS, DU TOURISME ET DE LA METEOROLOGIE (DRTTM) ANALAMANGA	24 332	0	0	0	24 332
	00-63-2-B80-11001	DIRECTION REGIONALE DES TRANSPORTS, DU TOURISME ET DE LA METEOROLOGIE (DRTTM) VAKINANKARATRA	28 812	0	0	0	28 812
	00-63-2-B80-11707	DIRECTION REGIONALE DES TRANSPORTS, DU TOURISME ET DE LA METEOROLOGIE (DRTTM) ITASY	26 100	0	0	0	26 100
	00-63-2-B80-30101	DIRECTION REGIONALE DES TRANSPORTS, DU TOURISME ET DE LA METEOROLOGIE (DRTTM) HAUTE MATSIATRA	29 440	0	0	0	29 440
	00-63-2-B80-30606	DIRECTION REGIONALE DES TRANSPORTS, DU TOURISME ET DE LA METEOROLOGIE (DRTTM) AMORON'I MANIA	26 767	0	0	0	26 767
	00-63-2-B80-31307	DIRECTION REGIONALE DES TRANSPORTS, DU TOURISME ET DE LA METEOROLOGIE (DRTTM) IHOROMBE	27 567	0	0	0	27 567
	00-63-2-B80-41210	DIRECTION REGIONALE DES TRANSPORTS, DU TOURISME ET DE LA METEOROLOGIE (DRTTM) BETSIBOKA	29 303	0	0	0	29 303
	00-63-2-B80-50302	DIRECTION REGIONALE DES TRANSPORTS, DU TOURISME ET DE LA METEOROLOGIE (DRTTM)ALAOTRA MANGORO	25 467	0	0	0	25 467
	00-63-2-B80-60406	DIRECTION REGIONALE DES TRANSPORTS, DU TOURISME ET DE LA METEOROLOGIE (DRTTM) ANDROY	33 521	0	0	0	33 521
	00-63-2-B81-10101	SERVICE REGIONAL DES TRANSPORTS (SRT) ANALAMANGA	23 320	0	0	0	23 320
	00-63-2-B81-11001	SERVICE REGIONAL DES TRANSPORTS (SRT) VAKINANKARATRA	24 160	0	0	0	24 160
	00-63-2-B81-11707	SERVICE REGIONAL DES TRANSPORTS (SRT) ITASY	23 320	0	0	0	23 320
	00-63-2-B81-30101	SERVICE REGIONAL DES TRANSPORTS (SRT) HAUTE MATSIATRA	23 420	0	0	0	23 420
	00-63-2-B81-30606	SERVICE REGIONAL DES TRANSPORTS (SRT) AMORON'I MANIA	21 750	0	0	0	21 750
	00-63-2-B81-31307	SERVICE REGIONAL DES TRANSPORTS (SRT) IHOROMBE	20 350	0	0	0	20 350
	00-63-2-B81-41210	SERVICE REGIONAL DES TRANSPORTS (SRT) BETSIBOKA	22 420	0	0	0	22 420
	00-63-2-B81-50302	SERVICE REGIONAL DES TRANSPORTS (SRT) ALAOTRA MANGORO	22 420	0	0	0	22 420
	00-63-2-B81-60406	SERVICE REGIONAL DES TRANSPORTS (SRT) ANDROY	18 350	0	0	0	18 350
	00-63-C-C10-00000	DIRECTION DES TRANSPORTS TERRESTRES (DTT) / CIRCULATION ROUTIERE	2 000	0	0	0	2 000
	00-63-C-C1A-00000	DIRECTION DES TRANSPORTS TERRESTRES (DTT) / FONDS D'INVESTISSEMENTS ET DE DEVELOPPEMENT FERROVIAIRES	4 500	0	0	0	4 500
209	**Transports Maritime, Fluvial et Aérien**		**2 662 863**	**0**	**0**	**0**	**2 662 863**
00	Budget Général		2 662 863	0	0	0	2 662 863
	00-63-0-A20-00000	BUREAU DES ENQUETES ACCIDENT ET INCIDENT DE L'AVIATION CIVILE (BEAC-BRAC)	39 589	0	0	0	39 589
	00-63-0-C20-00000	DIRECTION DES TRANSPORTS MARITIME ET FLUVIAUX (DTMF)	536 575	0	0	0	536 575

Prévision Depenses par service - En Milliers d'Ariary

Ministère/Institution-Mission-Programme		LFR 2021	LFI 2022	Prév 2023	Prév 2024	Total
00-63-0-C30-00000	DIRECTION DES TRANSPORTS AERIENS (DTA)	1 490 912	0	0	0	1 490 912
00-63-2-B80-20101	DIRECTION REGIONALE DES TRANSPORTS, DU TOURISME ET DE LA METEOROLOGIE (DRTTM) DIANA	34 148	0	0	0	34 148
00-63-2-B80-20824	DIRECTION REGIONALE DES TRANSPORTS, DU TOURISME ET DE LA METEOROLOGIE (DRTTM) SAVA	29 478	0	0	0	29 478
00-63-2-B80-30914	DIRECTION REGIONALE DES TRANSPORTS, DU TOURISME ET DE LA METEOROLOGIE (DRTTM) ATSIMO ATSINANANA	29 400	0	0	0	29 400
00-63-2-B80-31623	DIRECTION REGIONALE DES TRANSPORTS, DU TOURISME ET DE LA METEOROLOGIE (DRTTM) VATOVAVY FITOVINANY	22 700	0	0	0	22 700
00-63-2-B80-40101	DIRECTION REGIONALE DES TRANSPORTS, DU TOURISME ET DE LA METEOROLOGIE (DRTTM) BOENY	45 422	0	0	0	45 422
00-63-2-B80-40711	DIRECTION REGIONALE DES TRANSPORTS, DU TOURISME ET DE LA METEOROLOGIE (DRTTM) SOFIA	29 137	0	0	0	29 137
00-63-2-B80-50101	DIRECTION REGIONALE DES TRANSPORTS, DU TOURISME ET DE LA METEOROLOGIE (DRTTM) ATSINANANA	30 307	0	0	0	30 307
00-63-2-B80-50905	DIRECTION REGIONALE DES TRANSPORTS, DU TOURISME ET DE LA METEOROLOGIE (DRTTM) ANALANJIROFO	28 480	0	0	0	28 480
00-63-2-B80-60101	DIRECTION REGIONALE DES TRANSPORTS, DU TOURISME ET DE LA METEOROLOGIE (DRTTM) ATSIMO ANDREFANA	28 128	0	0	0	28 128
00-63-2-B80-61424	DIRECTION REGIONALE DES TRANSPORTS, DU TOURISME ET DE LA METEOROLOGIE (DRTTM) ANOSY	30 075	0	0	0	30 075
00-63-2-B80-61905	DIRECTION REGIONALE DES TRANSPORTS, DU TOURISME ET DE LA METEOROLOGIE (DRTTM) MENABE	29 578	0	0	0	29 578
00-63-2-B81-20101	SERVICE REGIONAL DES TRANSPORTS (SRT) DIANA	21 441	0	0	0	21 441
00-63-2-B81-20824	SERVICE REGIONAL DES TRANSPORTS (SRT) SAVA	23 100	0	0	0	23 100
00-63-2-B81-30914	SERVICE REGIONAL DES TRANSPORTS (SRT) ATSIMO ATSINANANA	20 760	0	0	0	20 760
00-63-2-B81-31623	SERVICE REGIONAL DES TRANSPORTS (SRT) VATOVAVY FITOVINANY	22 650	0	0	0	22 650
00-63-2-B81-40101	SERVICE REGIONAL DES TRANSPORTS (SRT) BOENY	36 148	0	0	0	36 148
00-63-2-B81-40711	SERVICE REGIONAL DES TRANSPORTS (SRT) SOFIA	20 900	0	0	0	20 900
00-63-2-B81-50101	SERVICE REGIONAL DES TRANSPORTS (SRT) ATSINANANA	21 835	0	0	0	21 835
00-63-2-B81-50905	SERVICE REGIONAL DES TRANSPORTS (SRT) ANALANJIROFO	22 150	0	0	0	22 150
00-63-2-B81-60101	SERVICE REGIONAL DES TRANSPORTS (SRT) ATSIMO ANDREFANA	22 800	0	0	0	22 800
00-63-2-B81-61424	SERVICE REGIONAL DES TRANSPORTS (SRT) ANOSY	22 800	0	0	0	22 800
00-63-2-B81-61905	SERVICE REGIONAL DES TRANSPORTS (SRT) MENABE	24 350	0	0	0	24 350

Prévision Depenses par service - En Milliers d'Ariary

Ministère/Institution-Mission-Programme				LFR 2021	LFI 2022	Prév 2023	Prév 2024	Total
65	**MINISTERE DES TRAVAUX PUBLICS**			**0**	**122 725 717**	**77 892 258**	**264 695 226**	**465 313 201**
640	**GRANDS TRAVAUX D'INFRASTRUCTURES ET EQUIPEMENTS**			**0**	**122 725 717**	**77 892 258**	**264 695 226**	**465 313 201**
215	**Développement des infrastructures**			**0**	**122 725 717**	**77 892 258**	**264 695 226**	**465 313 201**
	00	Budget Général		0	122 725 717	77 892 258	264 695 226	465 313 201
		00-61-0-D10-00000	DIRECTION DES INFRASTRUCTURES (DINFRA)	0	122 725 717	77 892 258	264 695 226	465 313 201

Prévision Depenses par service - En Milliers d'Ariary

Ministère/Institution-Mission-Programme				LFR 2021	LFI 2022	Prév 2023	Prév 2024	Total
63	**MINISTERE DES TRANSPORTS, DU TOURISME ET DE LA METEOROLOGIE**			**1 215 613**	**0**	**0**	**0**	**1 215 613**
680	**METEOROLOGIE**			**1 215 613**	**0**	**0**	**0**	**1 215 613**
211	**Développement météorologique**			**1 215 613**	**0**	**0**	**0**	**1 215 613**
	00	Budget Général		1 215 613	0	0	0	1 215 613
		00-68-0-E00-00000	DIRECTION GENERALE DE LA METEOROLOGIE (DGM)	331 381	0	0	0	331 381
		00-68-0-E10-00000	DIRECTION DES EXPLOITATIONS METEOROLOGIQUES (DEM)	104 658	0	0	0	104 658
		00-68-0-E20-00000	DIRECTION DE LA METEOROLOGIE APPLIQUEE (DMA)	97 801	0	0	0	97 801
		00-68-0-E30-00000	DIRECTION DES RECHERCHES ET DEVELOPPEMENTS HYDROMETEOROLOGIQUES (DRDH)	97 604	0	0	0	97 604
		00-68-2-B83-10101	SERVICE REGIONAL DE LA METEOROLOGIE (SRM) ANALAMANGA	34 143	0	0	0	34 143
		00-68-2-B83-11001	SERVICE REGIONAL DE LA METEOROLOGIE (SRM) VAKINANKARATRA	21 006	0	0	0	21 006
		00-68-2-B83-11707	SERVICE REGIONAL DE LA METEOROLOGIE (SRM) ITASY	18 380	0	0	0	18 380
		00-68-2-B83-20101	SERVICE REGIONAL DE LA METEOROLOGIE (SRM) DIANA	36 691	0	0	0	36 691
		00-68-2-B83-20824	SERVICE REGIONAL DE LA METEOROLOGIE (SRM) SAVA	24 640	0	0	0	24 640
		00-68-2-B83-30101	SERVICE REGIONAL DE LA METEOROLOGIE (SRM) HAUTE MATSIATRA	39 165	0	0	0	39 165
		00-68-2-B83-30606	SERVICE REGIONAL DE LA METEOROLOGIE (SRM) AMORON'I MANIA	12 570	0	0	0	12 570
		00-68-2-B83-30914	SERVICE REGIONAL DE LA METEOROLOGIE (SRM) ATSIMO ATSINANANA	21 700	0	0	0	21 700
		00-68-2-B83-31307	SERVICE REGIONAL DE LA METEOROLOGIE (SRM) IHOROMBE	19 300	0	0	0	19 300
		00-68-2-B83-31623	SERVICE REGIONAL DE LA METEOROLOGIE (SRM) VATOVAVY FITOVINANY	20 875	0	0	0	20 875
		00-68-2-B83-40101	SERVICE REGIONAL DE LA METEOROLOGIE (SRM) BOENY	46 970	0	0	0	46 970
		00-68-2-B83-40711	SERVICE REGIONAL DE LA METEOROLOGIE (SRM) SOFIA	20 550	0	0	0	20 550
		00-68-2-B83-41210	SERVICE REGIONAL DE LA METEOROLOGIE (SRM) BETSIBOKA	22 409	0	0	0	22 409
		00-68-2-B83-50101	SERVICE REGIONAL DE LA METEOROLOGIE (SRM) ATSINANANA	35 068	0	0	0	35 068
		00-68-2-B83-50302	SERVICE REGIONAL DE LA METEOROLOGIE (SRM) ALAOTRA MANGORO	19 800	0	0	0	19 800
		00-68-2-B83-50905	SERVICE REGIONAL DE LA METEOROLOGIE (SRM) ANALANJIROFO	20 775	0	0	0	20 775
		00-68-2-B83-60101	SERVICE REGIONAL DE LA METEOROLOGIE (SRM) ATSIMO ANDREFANA	29 930	0	0	0	29 930
		00-68-2-B83-60406	SERVICE REGIONAL DE LA METEOROLOGIE (SRM) ANDROY	14 620	0	0	0	14 620
		00-68-2-B83-61424	SERVICE REGIONAL DE LA METEOROLOGIE (SRM) ANOSY	20 467	0	0	0	20 467
		00-68-2-B83-61905	SERVICE REGIONAL DE LA METEOROLOGIE (SRM) MENABE	23 635	0	0	0	23 635
		00-68-C-E00-00000	DIRECTION GENERALE DE LA METEOROLOGIE (DGM)	81 475	0	0	0	81 475

Prévision Depenses par service - En Milliers d'Ariary

Ministère/Institution-Mission-Programme			LFR 2021	LFI 2022	Prév 2023	Prév 2024	Total
53	**MINISTERE DES MINES ET DES RESSOURCES STRATEGIQUES**		**17 653 388**	**21 882 225**	**27 402 533**	**32 758 506**	**99 696 652**
530	**MINES**		**17 653 388**	**21 882 225**	**27 402 533**	**32 758 506**	**99 696 652**
019	**Administration et Coordination**		**15 837 388**	**15 165 225**	**15 989 371**	**18 482 334**	**65 474 318**
00	Budget Général		15 837 388	15 165 225	15 989 371	18 482 334	65 474 318
	00-53-0-A00-00000	CABINET	1 820 000	1 546 000	1 625 643	1 877 752	6 869 395
	00-53-0-A10-00000	DIRECTION DE LA POLICE DES MINES (DPM)	328 000	271 000	284 959	329 151	1 213 110
	00-53-0-A20-00000	PERSONNE RESPONSABLE DES MARCHÉS PUBLICS	250 000	230 000	241 845	279 350	1 001 195
	00-53-0-A30-00000	DIRECTION DE LA COMMUNICATION ET DES RELATIONS INTERNATIONALES (DCRI)	280 000	207 500	218 187	252 021	957 708
	00-53-0-A50-00000	COORDINATION STRATEGIQUE ET DE SUIVI EVALUATION (CSSE)	397 500	258 000	271 288	313 358	1 240 146
	00-53-0-A51-00000	UNITE DE COORDINATION, DE SUIVI EVALUATION ET D'ANALYSE (UCSEA)	185 000	193 000	202 941	234 411	815 352
	00-53-0-A52-00000	UNITE DE SUIVI DES ACTIVITES OPERATIONNELLES (USAO)	131 000	175 000	184 014	212 547	702 561
	00-53-0-A53-00000	UNITE D'AUDIT INTERNE (UAI)	181 000	223 000	234 485	270 848	909 333
	00-53-0-B00-00000	SECRÉTARIAT GÉNÉRAL	379 000	344 000	361 719	417 812	1 502 531
	00-53-0-B10-00000	DIRECTION ADMINISTRATIVE ET FINANCIÈRE (DAF)	2 564 435	1 905 314	1 958 588	2 260 243	8 688 580
	00-53-0-B11-00000	SERVICE DES FINANCES ET DU BUDGET (SFB)	108 000	114 000	119 872	138 461	480 333
	00-53-0-B12-00000	SERVICE D'APPUI À L'EXÉCUTION BUDGÉTAIRE (SAEB)	100 000	100 000	105 151	121 457	426 608
	00-53-0-B13-00000	SERVICE DE LA LOGISTIQUE ET DU PATRIMOINE (SLP)	113 000	108 000	113 563	131 172	465 735
	00-53-0-B20-00000	DIRECTION DES RESSOURCES HUMAINES (DRH)	265 000	381 000	400 626	462 753	1 509 379
	00-53-0-B23-00000	SERVICE MÉDICO-SOCIAL (SMS)	64 000	65 000	68 347	78 945	276 292
	00-53-0-B30-00000	DIRECTION DE LA LÉGISLATION ET DES AFFARES JUIDIQUES (DLAJ)	155 000	147 000	154 571	178 540	635 111
	00-53-0-B50-00000	DIRECTION DU SYSTÈME D'INFORMATION ET DE LA GESTION DES DONNÉES (DSIGD)	149 000	176 000	185 063	213 763	723 826
	00-53-1-B60-10101	DIRECTION INTERRÉGIONALE ANTANANARIVO	214 000	220 000	230 902	266 687	931 589
	00-53-1-B60-20101	DIRECTION INTERRÉGIONALE ANTSIRANANA	445 337	341 500	358 683	414 287	1 559 807
	00-53-1-B60-30101	DIRECTION INTERRÉGIONALE FIANARANTSOA	334 340	402 500	422 825	488 372	1 648 037
	00-53-1-B60-40101	DIRECTION INTERRÉGIONALE MAHAJANGA	330 307	258 000	270 884	312 871	1 172 062
	00-53-1-B60-50101	DIRECTION INTERRÉGIONALE TOAMASINA	384 914	332 600	349 083	403 188	1 469 785
	00-53-1-B60-60101	DIRECTION INTERRÉGIONALE TOLIARY	390 500	396 000	415 855	480 316	1 682 671
	00-53-2-B60-11001	DIRECTION RÉGIONALE VAKINANKARATRA	210 622	225 000	236 051	272 629	944 302
	00-53-2-B60-11917	DIRECTION RÉGIONALE BONGOLAVA	3 500	98 000	102 858	118 798	323 156
	00-53-2-B60-20824	DIRECTION RÉGIONALE SAVA	195 300	208 300	218 704	252 603	874 907
	00-53-2-B60-30606	DIRECTION RÉGIONALE AMORON'I MANIA	6 000	217 000	227 904	263 232	714 136
	00-53-2-B60-31623	DIRECTION RÉGIONALE VATOVAVY FITOVINANY	215 377	184 000	193 074	222 993	815 444
	00-53-2-B60-40711	DIRECTION RÉGIONALE SOFIA	0	94 000	98 841	114 167	307 008
	00-53-2-B60-41312	DIRECTION RÉGIONALE MELAKY	88 000	166 500	174 888	201 998	631 386
	00-53-2-B60-50302	DIRECTION RÉGIONALE ALAOTRA MANGORO	253 465	215 500	226 193	261 250	956 408
	00-53-2-B60-50905	DIRECTION RÉGIONALE ANALANJIROFO	87 000	89 000	93 476	107 964	377 440
	00-53-2-B60-61424	DIRECTION RÉGIONALE ANOSY	280 523	229 000	240 364	277 619	1 027 506
	00-53-2-B60-61905	DIRECTION RÉGIONALE MENABE	268 478	215 600	226 300	261 374	971 752
	00-53-2-B65-11917	BUREAUX D'ADMINISTRATION MINIERES BONGOLAVA	118 000	97 000	101 779	117 550	434 329
	00-53-2-B65-20824	BUREAUX D'ADMINISTRATION MINIERES SAVA	87 000	101 000	106 092	122 539	416 631
	00-53-2-B65-31623	BUREAUX D'ADMINISTRATION MINIERES VATOVAVY FITOVINANY	81 000	90 000	94 527	109 178	374 705
	00-53-2-B65-40711	BUREAUX D'ADMINISTRATION MINIERES SOFIA	104 000	89 000	93 475	107 963	394 438
	00-53-2-B65-61905	BUREAUX D'ADMINISTRATION MINIERES MENABE	83 000	87 000	91 319	105 470	366 789
	00-53-9-110-00000	PERSONNEL AUPRES DE LA PRESIDENCE CHARGE DES MINES ET DU PETROLE CENTRAL	4 186 790	4 364 911	4 684 432	5 426 702	18 662 835
217	**Développement du secteur pétrolier**		**748 000**	**783 500**	**823 855**	**951 612**	**3 306 967**
00	Budget Général		748 000	783 500	823 855	951 612	3 306 967
	00-53-0-D00-00000	DIRECTION GÉNÉRALE DES RESSOURCES STRATÉGIQUES (DGRS)	390 000	431 500	453 726	524 088	1 799 314
	00-53-0-D10-00000	DIRECTION DE SUIVI ET DE LA RÈGLEMENTATION DES RESSOURCES STRATÉGIQUES (DSRRS)	180 000	173 000	181 911	210 119	745 030
	00-53-0-D20-00000	DIRECTION DE LA PROMOTION ET DU DÉVELOPPEMENT DES RESSOURCES STRATÉGIQUES (DPDRS)	178 000	179 000	188 218	217 405	762 623
609	**Développement du secteur Minier**		**1 068 000**	**5 933 500**	**10 589 307**	**13 324 560**	**30 915 367**
00	Budget Général		1 068 000	5 933 500	10 589 307	13 324 560	30 915 367
	00-53-0-C00-00000	DIRECTION GÉNÉRALE DES MINES (DGM)	393 000	5 331 500	9 956 301	12 593 393	28 274 194
	00-53-0-C10-00000	DIRECTION DES ETUDES ET DE LA PROMOTION GÉOLOGIQUES ET MINIÈRES (DEPGM)	214 000	203 000	213 456	246 556	877 012
	00-53-0-C20-00000	DIRECTION DE LA GESTION DES ACTIVITÉS MINIÈRES (DGAM)	237 000	214 000	225 022	259 916	935 938
	00-53-0-C30-00000	DIRECTION DE LA RÈGLEMENTATION ENVIRONNEMENTALE ET DE SÉCURITÉ (DRES)	224 000	185 000	194 528	224 695	828 223

Prévision Depenses par service - En Milliers d'Ariary

Ministère/Institution-Mission-Programme			LFR 2021	LFI 2022	Prév 2023	Prév 2024	Total
51	**MINISTERE DE L'ENERGIE ET DES HYDROCARBURES**		**180 562 005**	**341 435 319**	**552 528 274**	**993 948 057**	**2 068 473 655**
510	**ENERGIE**		**166 523 005**	**327 395 944**	**538 486 873**	**979 900 235**	**2 012 306 057**
031	**Administration et coordination**		**6 438 597**	**5 208 533**	**5 535 135**	**6 404 775**	**23 587 040**
00	Budget Général		6 438 597	5 208 533	5 535 135	6 404 775	23 587 040
	00-51-0-000-00000	CABINET	225 259	206 134	216 750	250 365	898 508
	00-51-0-A01-00000	SERVICE DE L'AUDIT INTERNE (SAI)	0	10 000	10 515	12 145	32 660
	00-51-0-A10-00000	PERSONNE RESPONSABLE DES MARCHES PUBLICS (PRMP)	34 000	34 375	36 145	41 750	146 270
	00-51-0-A11-00000	UNITE DE GESTION DE PASSATION DES MARCHES (UGPM)	2 500	2 500	2 628	3 036	10 664
	00-51-0-A50-00000	CELLULE DE VEILLE ET DE COMMUNICATION (CVC)	20 000	0	0	0	20 000
	00-51-0-A60-00000	DIRECTION DE LA COMMUNICATION (DC)	0	51 250	53 889	62 246	167 385
	00-51-0-A61-00000	SERVICE DE LA COMMUNICATION INTERNE ET INSTITUTIONNELLE (SCII)	0	2 500	2 628	3 036	8 164
	00-51-0-A62-00000	SERVICE DES RELATIONS PRESSE (SRP)	0	2 500	2 628	3 036	8 164
	00-51-0-A70-00000	UNITE DE LA LUTTE CONTRE LA CORRUPTION (ULC)	0	14 375	15 115	17 458	46 948
	00-51-0-F00-00000	SECRETARIAT GENERAL (SG)	1 119 000	78 125	82 149	94 886	1 374 160
	00-51-0-F10-00000	DIRECTION DES FINANCES, LOGISTIQUE ET PATRIMOINE (DFLP)	1 155 930	1 079 554	1 125 083	1 299 084	4 659 651
	00-51-0-F11-00000	SERVICE FINANCIER	20 000	5 000	5 257	6 072	36 329
	00-51-0-F12-00000	SERVICE LOGOSTIQUE	2 500	2 500	2 628	3 036	10 664
	00-51-0-F13-00000	SERVICE PATRIMOINE	2 500	2 500	2 628	3 036	10 664
	00-51-0-F20-00000	DIRECTION DES RESSOURCES HUMAINES (DRH)	80 000	111 375	117 111	135 272	443 758
	00-51-0-F21-00000	SERVICE ADMINISTRATIF	2 500	2 500	2 628	3 036	10 664
	00-51-0-F22-00000	SERVICE MEDICO-SOCIAL	2 500	2 500	2 628	3 036	10 664
	00-51-0-F23-00000	SERVICE DEVELOPPEMENT DE COMPETENCE	2 500	2 500	2 628	3 036	10 664
	00-51-0-F30-00000	DIRECTION DU SYSTEME D'INFORMATION (DSI)	34 000	34 375	36 145	41 750	146 270
	00-51-0-F31-00000	SERVICE DE MAINTENANCE	2 500	2 500	2 628	3 036	10 664
	00-51-0-F32-00000	SERVICE DES RESEAUX	2 500	2 500	2 628	3 036	10 664
	00-51-0-F40-00000	DIRECTION DES AFFAIRES JURIDIQUES (DAJ)	49 000	34 375	36 145	41 750	161 270
	00-51-0-F41-00000	SERVICE DE LA REGLEMENTATION	2 500	2 500	2 628	3 036	10 664
	00-51-0-F42-00000	SERVICE CONTENTIEUX	2 500	2 500	2 628	3 036	10 664
	00-51-0-F43-00000	SERVICE ADMINISTRATIF ET DOCUMENTATION	2 500	2 500	2 628	3 036	10 664
	00-51-2-F50-10101	DIRECTION INTERREGIONALE DE L'ENERGIE ET DES HYDROCARBURES (DREH) ANTANANARIVO	0	24 375	25 630	29 604	79 609
	00-51-2-F50-20101	DIRECTION INTERREGIONALE DE L'ENERGIE ET DES HYDROCARBURES (DREH) ANTSIRANANA	52 545	45 975	47 965	55 385	201 870
	00-51-2-F50-30101	DIRECTION INTERREGIONALE DE L'ENERGIE ET DES HYDROCARBURES (DIEH) FIANARANTSOA	66 302	49 975	51 956	59 985	228 218
	00-51-2-F50-40101	DIRECTION INTERREGIONALE DE L'ENERGIE ET DES HYDROCARBURES (DREH) MAHAJANGA	46 266	37 375	38 761	44 746	167 148
	00-51-2-F50-50101	DIRECTION INTERREGIONALE DE L'ENERGIE ET DES HYDROCARBURES (DREH) TOAMASINA	57 288	37 375	38 761	44 746	178 170
	00-51-2-F50-60101	DIRECTION INTERREGIONALE DE L'ENERGIE ET DES HYDROCARBURES (DREH) TOLIARY	60 729	48 975	50 958	58 835	219 497
	00-51-9-110-00000	PERSONNEL ENERGIE CENTRAL	3 390 778	3 273 045	3 512 636	4 069 228	14 245 687
203	**Développement des infrastructures électriques et des ressources d'énergie locales**		**160 084 408**	**322 187 411**	**532 951 738**	**973 495 460**	**1 988 719 017**
00	Budget Général		160 084 408	322 187 411	532 951 738	973 495 460	1 988 719 017
	00-51-0-G00-00000	DIRECTION GENERALE DE L'ENERGIE ET DES HYDROCARBURES (DGEH)	7 287 078	22 916 284	35 356 646	34 271 530	99 831 538
	00-51-0-G10-00000	DIRECTION EMERGENCE ENERGETIQUE (DEE)	43 784 336	98 066 149	170 478 424	316 131 838	628 460 747
	00-51-0-G11-00000	SERVICE HYDROELECTRIQUE	2 500	2 500	2 628	3 036	10 664
	00-51-0-G12-00000	SERVICE CENTRALE PHOTOVOLTAIQUE	2 500	2 500	2 628	3 036	10 664
	00-51-0-G13-00000	SERVICE CENTRALE THERMIQUE	2 500	2 500	2 628	3 036	10 664
	00-51-0-G14-00000	SERVICE RESEAUX ELECTRIQUES	2 500	2 500	2 628	3 036	10 664
	00-51-0-G15-00000	SERVICE DIVERS TECHNOLOGIES	2 500	2 500	2 628	3 036	10 664
	00-51-0-G16-00000	SERVICE EFFICACITE ENERGETIQUE	2 500	2 500	2 628	3 036	10 664
	00-51-0-G20-00000	DIRECTION DE LA PROMOTION DE L'ETHANOL ET DE LA BIOENERGIE (DPEBIO)	34 000	34 375	36 145	41 750	146 270
	00-51-0-G21-00000	SERVICE DE LA FILIERE ETHANOL	2 500	10 000	10 515	12 145	35 160
	00-51-0-G22-00000	SERVICE DE LA BIOMASSE	2 500	2 500	2 628	3 036	10 664
	00-51-0-G23-00000	SERVICE DE BIOENERGIE ALTERNATIVE	2 500	2 500	2 628	3 036	10 664
	00-51-0-G40-00000	DIRECTION DE LA COOPERATION ET DU PARTENARIAT(DCP)	34 000	34 375	36 145	41 750	146 270
	00-51-0-G41-00000	SERVICE RELATIONS AVEC LES BANQUES	2 500	2 500	2 628	3 036	10 664
	00-51-0-G42-00000	SERVICE DES RELATIONS AVEC LA DIPLOMATIE ETRANGERE	2 500	2 500	2 628	3 036	10 664
	00-51-0-G43-00000	SERVICE DES ACCORDS REGIONAUX	2 500	2 500	2 628	3 036	10 664
	00-51-0-G50-00000	DIRECTION DES INFRASTRUCTURES ET SUPPORT (DIS)	108 907 494	201 091 228	326 997 071	622 953 943	1 259 949 736
	00-51-0-G51-00000	SERVICE DE SUPPORT ADMINISTRATIF	2 500	2 500	2 628	3 036	10 664
	00-51-0-G52-00000	SERVICE DES INFRASTRUCTURES	2 500	2 500	2 628	3 036	10 664
	00-51-0-G53-00000	SERVICE DE QUALITE, D'HYGIENE, DE SECURITE ET ENVIRONNEMENT	2 500	2 500	2 628	3 036	10 664

Prévision Depenses par service - En Milliers d'Ariary

Ministère/Institution-Mission-Programme				LFR 2021	LFI 2022	Prév 2023	Prév 2024	Total
540	**HYDROCARBURES**			**14 039 000**	**14 039 375**	**14 041 401**	**14 047 822**	**56 167 598**
204	**Développement du secteur pétrolier et des biocarburants**			**14 039 000**	**14 039 375**	**14 041 401**	**14 047 822**	**56 167 598**
	00	Budget Général		39 000	39 375	41 401	47 822	167 598
		00-51-0-G30-00000	DIRECTION DES HYDROCARBURES (DH)	34 000	34 375	36 145	41 750	146 270
		00-51-0-G31-00000	SERVICE DES ETUDES	2 500	2 500	2 628	3 036	10 664
		00-51-0-G32-00000	SERVICE PLANIFICATION	2 500	2 500	2 628	3 036	10 664
	02	Compte particulier du Trésor		14 000 000	14 000 000	14 000 000	14 000 000	56 000 000
		02-51-0-E00-00000	DIRECTION GENERALE DES HYDROCARBURES (DGH)	14 000 000	14 000 000	14 000 000	14 000 000	56 000 000

Prévision Depenses par service - En Milliers d'Ariary

Ministère/Institution-Mission-Programme			LFR 2021	LFI 2022	Prév 2023	Prév 2024	Total
34	**MINISTERE DE L'INDUSTRIE, DU COMMERCE ET DE L'ARTISANAT**		**93 925 316**	**0**	**0**	**0**	**93 925 316**
340	**INDUSTRIE**		**45 541 392**	**0**	**0**	**0**	**45 541 392**
051	**Administration et Coordination**		**13 812 481**	**0**	**0**	**0**	**13 812 481**
00	Budget Général		13 812 481	0	0	0	13 812 481
	00-34-0-000-00000	CABINET	703 783	0	0	0	703 783
	00-34-0-A01-00000	SERVICE DE L'AUDIT INTERNE (SAI)	45 287	0	0	0	45 287
	00-34-0-A02-00000	CELLULE ANTI-CORRUPTION (CAC)	38 500	0	0	0	38 500
	00-34-0-A10-00000	PERSONNE RESPONSABLE DES MARCHES PUBLICS (PRMP)	44 750	0	0	0	44 750
	00-34-0-A20-00000	DIRECTION DE LA PROGRAMMATION ET SUIVI-EVALUATION (DPSE)	49 519	0	0	0	49 519
	00-34-0-A30-00000	DIRECTION DE LA COMMUNICATION	51 000	0	0	0	51 000
	00-34-0-A40-00000	DIRECTION DES PARTENARIATS ET DES PROJETS (DPP)	52 000	0	0	0	52 000
	00-34-0-B00-00000	SECRETARIAT GENERAL	89 131	0	0	0	89 131
	00-34-0-B10-00000	DIRECTION ADMINISTRATIVE ET FINANCIERE (DAF)	5 788 770	0	0	0	5 788 770
	00-34-0-B11-00000	SERVICE FINANCIER ET DU BUDGET (SFB)	84 801	0	0	0	84 801
	00-34-0-B12-00000	SERVICE DE LA LOGISTIQUE ET DU PATRIMOINE	78 866	0	0	0	78 866
	00-34-0-B13-00000	SERVICE MEDICO-SOCIAL (SMS)	228 923	0	0	0	228 923
	00-34-0-B20-00000	DIRECTION DES RESSOURCES HUMAINES (DRH)	54 500	0	0	0	54 500
	00-34-0-B30-00000	DIRECTION DES SYSTEMES D'INFORMATION (DSI)	91 007	0	0	0	91 007
	00-34-0-B40-00000	DIRECTION DES AFFAIRES JURIDIQUES (DAJ)	51 000	0	0	0	51 000
	00-34-2-B50-10101	DIRECTION REGIONALE DE L'INDUSTRIE, DU COMMERCE ET DE L'ARTISANAT D'ANALAMANGA	47 822	0	0	0	47 822
	00-34-2-B50-11001	DIRECTION REGIONALE DE L'INDUSTRIE, DU COMMERCE ET DE L'ARTISANAT DE VAKINANKARATRA	43 308	0	0	0	43 308
	00-34-2-B50-11707	DIRECTION REGIONALE DE L'INDUSTRIE, DU COMMERCE ET DE L'ARTISANAT D'ITASY	41 822	0	0	0	41 822
	00-34-2-B50-11917	DIRECTION REGIONALE DE L'INDUSTRIE, DU COMMERCE ET DE L'ARTISANAT DE BONGOLAVA	42 096	0	0	0	42 096
	00-34-2-B50-20101	DIRECTION REGIONALE DE L'INDUSTRIE, DU COMMERCE ET DE L'ARTISANAT DE DIANA	46 034	0	0	0	46 034
	00-34-2-B50-20824	DIRECTION REGIONALE DE L'INDUSTRIE, DU COMMERCE ET DE L'ARTISANAT DE SAVA	52 725	0	0	0	52 725
	00-34-2-B50-30101	DIRECTION REGIONALE DE L'INDUSTRIE, DU COMMERCE ET DE L'ARTISANAT DE HAUTE MATSIATRA	46 155	0	0	0	46 155
	00-34-2-B50-30606	DIRECTION REGIONALE DE L'INDUSTRIE, DU COMMERCE ET DE L'ARTISANAT D'AMORONI MANIA	41 822	0	0	0	41 822
	00-34-2-B50-30914	DIRECTION REGIONALE DE L'INDUSTRIE, DU COMMERCE ET DE L'ARTISANAT D'ATSIMO ATSINANANA	43 822	0	0	0	43 822
	00-34-2-B50-31307	DIRECTION REGIONALE DE L'INDUSTRIE, DU COMMERCE ET DE L'ARTISANAT D'IHOROMBE	42 186	0	0	0	42 186
	00-34-2-B50-31623	DIRECTION REGIONALE DE L'INDUSTRIE, DU COMMERCE ET DE L'ARTISANAT DE VATOVAVY FITOVINANY	44 240	0	0	0	44 240
	00-34-2-B50-40101	DIRECTION REGIONALE DE L'INDUSTRIE, DU COMMERCE ET DE L'ARTISANAT DE BOENY	51 225	0	0	0	51 225
	00-34-2-B50-40711	DIRECTION REGIONALE DE L'INDUSTRIE, DU COMMERCE ET DE L'ARTISANAT DE SOFIA	42 356	0	0	0	42 356
	00-34-2-B50-41210	DIRECTION REGIONALE DE L'INDUSTRIE, DU COMMERCE ET DE L'ARTISANAT DE BETSIBOKA	41 122	0	0	0	41 122
	00-34-2-B50-41312	DIRECTION REGIONALE DE L'INDUSTRIE, DU COMMERCE ET DE L'ARTISANAT DE MELAKY	47 475	0	0	0	47 475
	00-34-2-B50-50101	DIRECTION REGIONALE DE L'INDUSTRIE, DU COMMERCE ET DE L'ARTISANAT D'ATSINANANA	47 598	0	0	0	47 598
	00-34-2-B50-50302	DIRECTION REGIONALE DE L'INDUSTRIE, DU COMMERCE ET DE L'ARTISANAT D'ALAOTRA MANGORO	44 423	0	0	0	44 423
	00-34-2-B50-50905	DIRECTION REGIONALE DE L'INDUSTRIE, DU COMMERCE ET DE L'ARTISANAT D'ANALANJIROFO	38 473	0	0	0	38 473
	00-34-2-B50-60101	DIRECTION REGIONALE DE L'INDUSTRIE, DU COMMERCE ET DE L'ARTISANAT D'ATSIMO ANDREFANA	42 807	0	0	0	42 807
	00-34-2-B50-60406	DIRECTION REGIONALE DE L'INDUSTRIE, DU COMMERCE ET DE L'ARTISANAT D'ANDROY	44 822	0	0	0	44 822
	00-34-2-B50-61424	DIRECTION REGIONALE DE L'INDUSTRIE, DU COMMERCE ET DE L'ARTISANAT D'ANOSY	36 988	0	0	0	36 988
	00-34-2-B50-61905	DIRECTION REGIONALE DE L'INDUSTRIE, DU COMMERCE ET DE L'ARTISANAT DU MENABE	45 295	0	0	0	45 295
	00-34-9-110-00000	PERSONNEL INDUSTRIE DEVELOPPEMENT DU SECTEUR PRIVE ET DES PETITES ET MOYENNES ENTREPRISES CENTRAL	5 386 028	0	0	0	5 386 028
605	**Industrie**		**31 671 603**	**0**	**0**	**0**	**31 671 603**
00	Budget Général		31 671 603	0	0	0	31 671 603
	00-34-0-C00-00000	DIRECTION GENERALE DE L'INDUSTRIALISATION (DGI)	31 558 699	0	0	0	31 558 699
	00-34-0-C10-00000	DIRECTION DE L'EMERGENCE INDUSTRIELLE (DEI)	55 638	0	0	0	55 638
	00-34-0-C30-00000	DIRECTION DES INFRASTRUCTURES ET DE L'INNOVATION (DII)	57 266	0	0	0	57 266
621	**Développement du Secteur Privé**		**57 308**	**0**	**0**	**0**	**57 308**
00	Budget Général		57 308	0	0	0	57 308
	00-34-0-C20-00000	DIRECTION DE LA PROMOTION DE L'ENTREPRENARIAT (DPE)	57 308	0	0	0	57 308
360	**COMMERCE**		**48 383 924**	**0**	**0**	**0**	**48 383 924**

Prévision Depenses par service - En Milliers d'Ariary

Ministère/Institution-Mission-Programme				LFR 2021	LFI 2022	Prév 2023	Prév 2024	Total
037	**Administration et Coordination**			**36 837 988**	**0**	**0**	**0**	**36 837 988**
	00	Budget Général		36 837 988	0	0	0	36 837 988
		00-34-0-B00-00000	SECRETARIAT GENERAL	83 466	0	0	0	83 466
		00-34-0-B10-00000	DIRECTION ADMINISTRATIVE ET FINANCIERE (DAF)	27 131 898	0	0	0	27 131 898
		00-36-9-110-00000	PERSONNEL COMMERCE ET DE LA CONSOMMATION CENTRAL	9 622 624	0	0	0	9 622 624
614	**Commerce Intérieur**			**3 261 307**	**0**	**0**	**0**	**3 261 307**
	00	Budget Général		3 261 307	0	0	0	3 261 307
		00-36-0-D02-00000	SERVICE DE LA METROLOGIE LEGALE (SML)	33 587	0	0	0	33 587
		00-36-0-D10-00000	DIRECTION DU COMMERCE INTERIEUR (DCI)	59 000	0	0	0	59 000
		00-36-0-D20-00000	DIRECTION DE LA PROTECTION DES CONSOMMATEURS (DPC)	2 368 720	0	0	0	2 368 720
		00-36-C-D20-00000	DIRECTION DE LA PROTECTION DES CONSOMMATEURS (DPC)	800 000	0	0	0	800 000
615	**Commerce Extérieur**			**8 284 629**	**0**	**0**	**0**	**8 284 629**
	00	Budget Général		8 284 629	0	0	0	8 284 629
		00-36-0-D00-00000	DIRECTION GENERALE DU COMMERCE	84 928	0	0	0	84 928
		00-36-0-D01-00000	SERVICE DE LA QUALITE ET DU CONDITIONNEMENT (SQC)	27 750	0	0	0	27 750
		00-36-0-D30-00000	DIRECTION DU COMMERCE EXTERIEUR (DCE)	8 171 951	0	0	0	8 171 951

Prévision Depenses par service - En Milliers d'Ariary

Ministère/Institution-Mission-Programme			LFR 2021	LFI 2022	Prév 2023	Prév 2024	Total
52	**MINISTERE DE L'EAU, DE L'ASSAINISSEMENT ET DE L'HYGIENE**		**65 857 910**	**293 950 110**	**575 038 256**	**900 740 849**	**1 835 587 125**
520	**EAU ET ASSAINISSEMENT**		**65 857 910**	**293 950 110**	**575 038 256**	**900 740 849**	**1 835 587 125**
032	**Administration Et Coordination**		**6 751 616**	**8 031 017**	**8 518 105**	**9 855 281**	**33 156 019**
00	Budget Général		6 751 616	8 031 017	8 518 105	9 855 281	33 156 019
	00-52-0-A00-00000	CABINET	394 779	535 480	563 062	650 384	2 143 705
	00-52-0-A10-00000	PERSONNE RESPONSABLE DES MARCHES PUBLICS (PRMP)	14 000	39 360	41 386	47 805	142 551
	00-52-0-A11-00000	UNITE DE GESTION DES PASSATIONS DE MARCHES (UGPM)	5 756	12 000	12 618	14 575	44 949
	00-52-0-A20-00000	CELLULE DE BONNE GOUVERNANCE (CBG)	11 100	26 600	27 969	32 307	97 976
	00-52-0-A21-00000	SERVICE DE LA PROMOTION DE LA BONNE GOUVERNANCE (SPBG)	2 400	4 000	4 206	4 858	15 464
	00-52-0-A22-00000	SERVICE DE L'AUDIT INTERNE (SAI)	2 400	4 000	4 206	4 858	15 464
	00-52-0-A23-00000	SERVICE DES DOLEANCES (SD).	2 400	4 000	4 206	4 858	15 464
	00-52-0-A30-00000	CELLULE DE LA RECHERCHE ET DU DEVELOPPEMENT (CRD)	13 800	26 600	27 969	32 307	100 676
	00-52-0-B00-00000	SECRETARIAT GENERAL (SG)	94 400	115 800	121 765	140 647	472 612
	00-52-0-B10-00000	DIRECTION DES AFFAIRES FINANCIERES ET DU PATRIMOINE (DAFP)	902 043	1 496 263	1 543 632	1 781 639	5 723 577
	00-52-0-B11-00000	SERVICE DE LA PROGRAMMATION BUDGETAIRE (SPB)	5 756	4 800	5 047	5 830	21 433
	00-52-0-B12-00000	SERVICE FINANCIER (SF)	5 756	4 800	5 047	5 830	21 433
	00-52-0-B13-00000	SERVICE D'APPUI AUX ACTEURS BUDGETAIRES (SAAB)	5 756	4 800	5 047	5 830	21 433
	00-52-0-B14-00000	SERVICE DE LA LOGISTIQUE ET DU PATRIMOINE (SLP).	5 756	4 800	5 047	5 830	21 433
	00-52-0-B20-00000	DIRECTION DES RESSOURCES HUMAINES (DRH)	13 800	26 600	27 969	32 307	100 676
	00-52-0-B21-00000	SERVICE ETUDES RESSOURCES HUMAINES ET GESTION DU PERSONNEL (SEGP)	2 400	4 000	4 206	4 858	15 464
	00-52-0-B22-00000	SERVICE DE LA FORMATION ET GESTION DES COMPETENCES (SFGC)	2 400	4 000	4 206	4 858	15 464
	00-52-0-B23-00000	SERVICE MEDICO-SOCIAL (SMS)	2 200	4 000	4 206	4 858	15 264
	00-52-0-B30-00000	DIRECTION DES AFFAIRES JURIDIQUES (DAJ)	13 800	26 600	27 969	32 307	100 676
	00-52-0-B31-00000	SERVICE DE LA LEGISLATION ET DES CONVENTIONS (SLC)	2 400	4 000	4 206	4 858	15 464
	00-52-0-B32-00000	SERVICE DES ETUDES ET DU CONTENTIEUX (SEC)	2 400	4 000	4 206	4 858	15 464
	00-52-0-B40-00000	DIRECTION DE LA COMMUNICATION ET DU PARTENARIAT (DCP)	13 800	26 600	27 969	32 307	100 676
	00-52-0-B41-00000	SERVICE DE LA COMMUNICATION (Scom)	2 400	4 000	4 206	4 858	15 464
	00-52-0-B42-00000	SERVICE DE LA COOPERATION ET DU PARTENARIAT (SCP)	2 400	4 000	4 206	4 858	15 464
	00-52-0-B50-00000	DIRECTION DU SYSTÈME D'INFORMATION ET DU SUIVI-EVALUATION (DSISE)	13 800	26 600	27 969	32 307	100 676
	00-52-0-B51-00000	SERVICE DE LA PLANIFICATION ET DE LA PROGRAMMATION (SPP)	2 400	4 800	5 047	5 830	18 077
	00-52-0-B52-00000	SERVICE DE SUIVI-EVALUATION (SSE)	2 400	4 800	5 047	5 830	18 077
	00-52-0-B53-00000	SERVICE DE LA BASE DES DONNEES (SBD)	2 400	4 800	5 047	5 830	18 077
	00-52-0-B54-00000	SERVICE DES RESEAUX ET DE LA MAINTENANCE (SRM)	2 400	4 800	5 047	5 830	18 077
	00-52-2-B60-10101	DIRECTION REGIONALE DE L'EAU, DE L'ASSAINISSEMENT ET DE L'HYGIENE (DREAH) ANALAMANGA	27 455	32 000	33 510	38 702	131 667
	00-52-2-B60-11001	DIRECTION REGIONALE DE L'EAU, DE L'ASSAINISSEMENT ET DE L'HYGIENE (DREAH) VAKINAKARATRA	27 031	31 725	33 223	38 368	130 347
	00-52-2-B60-11707	DIRECTION REGIONALE DE L'EAU, DE L'ASSAINISSEMENT ET DE L'HYGIENE (DREAH) ITASY	31 309	31 725	33 222	38 367	134 623
	00-52-2-B60-11917	DIRECTION REGIONALE DE L'EAU, DE L'ASSAINISSEMENT ET DE L'HYGIENE (DREAH) BONGOLAVA	26 746	31 725	33 221	38 368	130 060
	00-52-2-B60-20101	DIRECTION REGIONALE DE L'EAU, DE L'ASSAINISSEMENT ET DE L'HYGIENE (DREAH) DIANA	25 372	31 725	33 223	38 368	128 688
	00-52-2-B60-20824	DIRECTION REGIONALE DE L'EAU, DE L'ASSAINISSEMENT ET DE L'HYGIENE (DREAH) SAVA	27 453	31 725	33 223	38 368	130 769
	00-52-2-B60-30101	DIRECTION REGIONALE DE L'EAU, DE L'ASSAINISSEMENT ET DE L'HYGIENE (DREAH) HAUTE MATSIATRA	26 923	31 725	33 222	38 367	130 237
	00-52-2-B60-30606	DIRECTION REGIONALE DE L'EAU, DE L'ASSAINISSEMENT ET DE L'HYGIENE (DREAH) AMORON'I MANIA	25 001	33 225	34 799	40 189	133 214
	00-52-2-B60-30914	DIRECTION REGIONALE DE L'EAU, DE L'ASSAINISSEMENT ET DE L'HYGIENE (DREAH) ATSIMO ATSINANANA	32 452	31 725	33 222	38 367	135 766
	00-52-2-B60-31307	DIRECTION REGIONALE DE L'EAU, DE L'ASSAINISSEMENT ET DE L'HYGIENE (DREAH) IHOROMBE	28 060	31 725	33 222	38 367	131 374
	00-52-2-B60-31623	DIRECTION REGIONALE DE L'EAU, DE L'ASSAINISSEMENT ET DE L'HYGIENE (DREAH) VATOVAVY FITOVINANY	29 321	31 725	33 222	38 369	132 637
	00-52-2-B60-40101	DIRECTION REGIONALE DE L'EAU, DE L'ASSAINISSEMENT ET DE L'HYGIENE (DREAH) BOENY	25 098	33 225	34 799	40 188	133 310
	00-52-2-B60-40711	DIRECTION REGIONALE DE L'EAU, DE L'ASSAINISSEMENT ET DE L'HYGIENE (DREAH) SOFIA	26 371	31 725	33 222	38 368	129 686
	00-52-2-B60-41210	DIRECTION REGIONALE DE L'EAU, DE L'ASSAINISSEMENT ET DE L'HYGIENE (DREAH) BETSIBOKA	27 698	31 725	33 222	38 368	131 013
	00-52-2-B60-41312	DIRECTION REGIONALE DE L'EAU, DE L'ASSAINISSEMENT ET DE L'HYGIENE (DREAH) MELAKY	30 030	31 725	33 223	38 368	133 346

Prévision Depenses par service - En Milliers d'Ariary

Ministère/Institution-Mission-Programme			LFR 2021	LFI 2022	Prév 2023	Prév 2024	Total
	00-52-2-B60-50101	DIRECTION REGIONALE DE L'EAU, DE L'ASSAINISSEMENT ET DE L'HYGIENE (DREAH) ATSINANANA	25 884	31 725	33 221	38 367	129 197
	00-52-2-B60-50302	DIRECTION REGIONALE DE L'EAU, DE L'ASSAINISSEMENT ET DE L'HYGIENE (DREAH) ALAOTRA MANGORO	29 814	31 725	33 223	38 368	133 130
	00-52-2-B60-50905	DIRECTION REGIONALE DE L'EAU, DE L'ASSAINISSEMENT ET DE L'HYGIENE (DREAH) ANALANJIROFO	27 209	31 725	33 223	38 368	130 525
	00-52-2-B60-60101	DIRECTION REGIONALE DE L'EAU, DE L'ASSAINISSEMENT ET DE L'HYGIENE (DREAH) ATSIMO ANDREFANA	38 198	31 975	33 486	38 672	142 331
	00-52-2-B60-60406	DIRECTION REGIONALE DE L'EAU, DE L'ASSAINISSEMENT ET DE L'HYGIENE (DREAH) ANDROY	34 443	31 725	33 223	38 367	137 758
	00-52-2-B60-61424	DIRECTION REGIONALE DE L'EAU, DE L'ASSAINISSEMENT ET DE L'HYGIENE (DREAH) ANOSY	44 494	31 725	33 223	38 367	147 809
	00-52-2-B60-61905	DIRECTION REGIONALE DE L'EAU, DE L'ASSAINISSEMENT ET DE L'HYGIENE (DREAH) MENABE	26 478	31 725	33 223	38 367	129 793
	00-52-9-110-00000	PERSONNEL EAU CENTRAL	4 561 274	4 892 639	5 250 795	6 082 801	20 787 509
205	**Développement de l'accès à l'eau et aux infrastructures d'assainissement**		**59 106 294**	**285 919 093**	**566 520 151**	**890 885 568**	**1 802 431 106**
00	Budget Général		59 106 294	285 919 093	566 520 151	890 885 568	1 802 431 106
	00-52-0-C00-00000	DIRECTION GENERALE TECHNIQUE (DGT)	38 155 919	118 700 493	246 375 796	484 683 034	887 915 242
	00-52-0-C10-00000	DIRECTION DE L'ALIMENTATION EN EAU (DAE)	18 425 675	165 833 600	318 627 491	404 286 471	907 173 237
	00-52-0-C11-00000	SERVICE DE L'ALIMENTATION EN EAU POTABLE (SAEP)	4 800	4 800	5 047	5 830	20 477
	00-52-0-C12-00000	SERVICE DE L'HYDROLOGIE ET DE L'HYDROGEOLOGIE (SHH)	4 800	4 800	5 047	5 830	20 477
	00-52-0-C13-00000	SERVICE EN CHARGE DE LA REPONSE AUX URGENCES (SRU)	4 800	4 800	5 047	5 830	20 477
	00-52-0-C14-00000	SERVICE DE L'INTEGRATION DE LA DIMENSION ENVIRONNEMENTALE (SIDE)	4 800	4 800	5 047	5 830	20 477
	00-52-0-C20-00000	DIRECTION DE L'ASSAINISSEMENT ET DE L'HYGIENE (DAH)	2 486 300	1 346 600	1 476 488	1 869 423	7 178 811
	00-52-0-C21-00000	SERVICE D'APPUI A LA GESTION DES EAUX USEES (SAGEU)	4 800	4 800	5 047	5 830	20 477
	00-52-0-C22-00000	SERVICE D'APPUI A LA GESTION DES DECHETS SOLIDES (SAGDS)	4 800	4 800	5 047	5 830	20 477
	00-52-0-C23-00000	SERVICE D'ASSAINISSEMENT RURAL (SAR)	4 800	4 800	5 047	5 830	20 477
	00-52-0-C24-00000	SERVICE DE LA PROMOTION DE L'HYGIENE (SPH)	4 800	4 800	5 047	5 830	20 477

Prévision Depenses par service - En Milliers d'Ariary

Ministère/Institution-Mission-Programme				LFR 2021	LFI 2022	Prév 2023	Prév 2024	Total
34	**MINISTERE DE L'INDUSTRIE, DU COMMERCE ET DE L'ARTISANAT**			**5 447 939**	**0**	**0**	**0**	**5 447 939**
862	**CULTURE ET ARTISANAT**			**5 447 939**	**0**	**0**	**0**	**5 447 939**
616	**Artisanat**			**5 447 939**	**0**	**0**	**0**	**5 447 939**
	00	Budget Général		5 447 939	0	0	0	5 447 939
		00-86-0-E00-00000	DIRECTION GENERALE DE L'ARTISANAT	5 328 939	0	0	0	5 328 939
		00-86-0-E10-00000	DIRECTION DE LA PROFESSIONNALISATION DE L'ARTISANAT (DPA)	60 000	0	0	0	60 000
		00-86-0-E20-00000	DIRECTION DE LA PROMOTION DES FILIERES (DPF)	59 000	0	0	0	59 000

Prévision Depenses par service - En Milliers d'Ariary

Ministère/Institution-Mission-Programme			LFR 2021	LFI 2022	Prév 2023	Prév 2024	Total
48	**MINISTERE DE L'AGRICULTURE ET DE L'ELEVAGE**		**0**	**585 619 633**	**629 748 899**	**707 780 573**	**1 923 149 105**
480	**AGRICULTURE ET ELEVAGE**		**0**	**585 619 633**	**629 748 899**	**707 780 573**	**1 923 149 105**
061	**Administration et Coordination**		**0**	**35 950 707**	**37 969 956**	**43 888 856**	**117 809 519**
00	Budget Général		0	35 950 707	37 969 956	43 888 856	117 809 519
	00-41-9-110-00000	PERSONNEL AGRICULTURE ET DU DEVELOPPEMENT RURAL CENTRAL	0	25 985 002	27 887 166	32 305 999	86 178 167
	00-41-9-853-00000	PERSONNEL AGRICULTURE ET DU DEVELOPPEMENT RURAL Italie	0	296 454	296 454	296 454	889 362
	00-48-0-A00-00000	CABINET (CAB)	0	253 223	266 383	307 695	827 301
	00-48-0-A10-00000	UNITÉ DE L'AUDIT INTERNE ET DE LA LUTTE CONTRE LA CORRUPTION (UAILC)	0	69 030	72 582	83 839	225 451
	00-48-0-A20-00000	UNITÉ DE GESTION DE PASSATION DES MARCHÉS(UGPM)	0	90 904	95 583	110 406	296 893
	00-48-0-A30-00000	CELLULE DE COMMUNICATION (CELCOM)	0	62 086	65 280	75 405	202 771
	00-48-0-A40-00000	UNITÉ DE GESTION DES SYSTÈMES D'INFORMATIONS ET DE LA DIGITALISATION	0	270 356	284 278	328 367	883 001
	00-48-0-B00-00000	CABINET (CAB V-M)	0	211 440	222 434	256 931	690 805
	00-48-0-B10-00000	UNITÉ D'APPUIS AUX PROJETS PRÉSIDENTIELS (UAPP)	0	81 802	86 011	99 352	267 165
	00-48-0-B20-00000	UNITÉ DE GESTION DE PASSATION DES MARCHÉS(UGPM-VM)	0	71 359	75 031	86 667	233 057
	00-48-0-C00-00000	SECRETARIAT GENERAL(SG)	0	4 109 641	4 110 355	4 738 041	12 958 037
	00-48-0-C01-00000	CELLULE DE L'OBSERVATOIRE DU RIZ (ODR)	0	36 960	38 860	44 887	120 707
	00-48-0-C02-00000	SERVICE DE LA STATISTIQUE AGRICOLE (STATAGRI),	0	36 079	37 934	43 817	117 830
	00-48-0-C03-00000	SERVICE ENVIRONNEMENT, CLIMAT ET RÉPONSES AUX URGENCES (SECRU)	0	40 288	42 360	48 929	131 577
	00-48-0-C10-00000	DIRECTION DES AFFAIRES JURIDIQUES ET CONTENTIEUSES (DAJC)	0	70 780	74 419	85 962	231 161
	00-48-0-C20-00000	DIRECTION DE LA FORMATION ET DES RESSOURCES HUMAINES (DFRH)	0	76 713	80 660	93 169	250 542
	00-48-0-C22-00000	SERVICE MÉDICO-SOCIAL (SMS)	0	357 107	361 465	416 874	1 135 446
	00-48-0-C30-00000	DIRECTION ADMINISTRATIVE ET FINANCIÈRE (DAF)	0	3 473 247	3 496 035	4 030 984	11 000 266
	00-48-0-C31-00000	SERVICE DE LA LOGISTIQUE ET DU PATRIMOINE (SLP)	0	60 802	63 931	73 844	198 577
	00-48-0-C32-00000	SERVICE DE PROGRAMMATION BUDGÉTAIRE (SPB)	0	64 524	67 844	78 364	210 732
	00-48-0-C33-00000	SERVICE FINANCIER ET DE SUIVI BUDGÉTAIRE (SFSB)	0	66 442	69 861	80 693	216 996
	00-48-0-C40-00000	DIRECTION DE LA PLANIFICATION ET DU SUIVI EVALUATION (DPSE)	0	86 593	91 049	105 170	282 812
	00-48-0-C41-00000	SERVICE DE PLANIFICATION ET DE SUIVI EVALUATION (SPSE)	0	38 035	39 990	46 193	124 218
	00-48-0-C42-00000	SERVICE DE SUIVI DES PROJETS/PROGRAMMES ET DES ORGANISMES RATTACHÉS (SSPOR)	0	41 840	43 991	50 814	136 645
411	**Agriculture**		**0**	**537 461 640**	**568 606 855**	**634 528 967**	**1 740 597 462**
00	Budget Général		0	536 665 640	568 606 855	634 528 967	1 739 801 462
	00-48-0-A40-00000	UNITÉ DE GESTION DES SYSTÈMES D'INFORMATIONS ET DE LA DIGITALISATION	0	50 000	0	0	50 000
	00-48-0-C00-00000	SECRETARIAT GENERAL(SG)	0	25 190 245	96 806 857	158 276 921	280 274 023
	00-48-0-C02-00000	SERVICE DE LA STATISTIQUE AGRICOLE (STATAGRI),	0	1 284 000	2 017 612	2 560 052	5 861 664
	00-48-0-C03-00000	SERVICE ENVIRONNEMENT, CLIMAT ET RÉPONSES AUX URGENCES (SECRU)	0	20 920 000	7 991 355	5 811 652	34 723 007
	00-48-0-C23-00000	SERVICE DE LA GESTION DES CARRIÈRES ET DE LA CHANCELLERIE (SGCC)	0	32 655	34 333	39 658	106 646
	00-48-0-C30-00000	DIRECTION ADMINISTRATIVE ET FINANCIÈRE (DAF)	0	500 000	0	0	500 000
	00-48-0-C40-00000	DIRECTION DE LA PLANIFICATION ET DU SUIVI EVALUATION (DPSE)	0	5 013 800	659 086	836 281	6 509 167
	00-48-0-D00-00000	DIRECTION GÉNÉRALE DE L'AGRICULTURE (DGA)	0	93 614 405	60 535 680	41 564 480	195 714 565
	00-48-0-D01-00000	SERVICE OFFICIEL DE CONTRÔLE DES SEMENCES ET MATÉRIEL VÉGÉTAL (SOC)	0	40 988	43 096	49 779	133 863
	00-48-0-D02-00000	SERVICE DE LA SÉCURITÉ ALIMENTAIRE ET DE LA NUTRITION (SSAN)	0	33 737	35 471	40 972	110 180
	00-48-0-D10-00000	DIRECTION D'APPUI À LA PRODUCTION VÉGÉTALE (DAPV)	0	37 953 146	30 005 771	30 563 417	98 522 334
	00-48-0-D20-00000	DIRECTION DU GÉNIE RURAL (DGR)	0	111 692 048	188 647 629	210 699 951	511 039 628
	00-48-0-D30-00000	DIRECTION DE LA PROTECTION DES VÉGÉTAUX (DPV)	0	56 062	58 945	68 087	183 094
	00-48-0-D40-00000	DIRECTION D'APPUI À L'ORGANISATION DES PRODUCTEURS ET À L'AGRO-BUSINESS (DOPAB)	0	127 093 343	91 704 392	77 575 200	296 372 935
	00-48-2-C50-10101	DIRECTIONS RÉGIONALES DE L'AGRICULTURE ET DE L'ELEVAGE (DRAE) ANALAMANGA	0	16 500 815	7 155 566	9 071 056	32 727 437
	00-48-2-C50-11001	DIRECTIONS RÉGIONALES DE L'AGRICULTURE ET DE L'ELEVAGE (DRAE) VAKINANKARATRA	0	1 674 817	3 161 002	4 002 969	8 838 788
	00-48-2-C50-11707	DIRECTIONS RÉGIONALES DE L'AGRICULTURE ET DE L'ELEVAGE (DRAE) ITASY	0	63 700	66 975	77 363	208 038
	00-48-2-C50-11917	DIRECTIONS RÉGIONALES DE L'AGRICULTURE ET DE L'ELEVAGE (DRAE) BONGOLAVA	0	110 568	160 786	196 911	468 265
	00-48-2-C50-20101	DIRECTIONS RÉGIONALES DE L'AGRICULTURE ET DE L'ELEVAGE (DRAE) DIANA	0	201 032	327 766	407 842	936 640
	00-48-2-C50-20824	DIRECTIONS RÉGIONALES DE L'AGRICULTURE ET DE L'ELEVAGE (DRAE) SAVA	0	480 005	861 781	1 085 146	2 426 932
	00-48-2-C50-30101	DIRECTIONS RÉGIONALES DE L'AGRICULTURE ET DE L'ELEVAGE (DRAE) HAUTE MATSIATRA	0	150 722	238 178	295 142	684 042
	00-48-2-C50-30606	DIRECTIONS RÉGIONALES DE L'AGRICULTURE ET DE L'ELEVAGE (DRAE) AMORON'I MANIA	0	136 697	199 946	245 080	581 723
	00-48-2-C50-30914	DIRECTIONS RÉGIONALES DE L'AGRICULTURE ET DE L'ELEVAGE (DRAE) ATSIMO ATSINANANA	0	61 071	64 212	74 171	199 454
	00-48-2-C50-31307	DIRECTIONS RÉGIONALES DE L'AGRICULTURE ET DE L'ELEVAGE (DRAE) IHOROMBE	0	61 115	64 258	74 226	199 599
	00-48-2-C50-31623	DIRECTIONS RÉGIONALES DE L'AGRICULTURE ET DE L'ELEVAGE (DRAE) FITOVINANY	0	71 699	75 387	87 079	234 165

Prévision Depenses par service - En Milliers d'Ariary

Ministère/Institution-Mission-Programme				LFR 2021	LFI 2022	Prév 2023	Prév 2024	Total
		00-48-2-C50-31715	DIRECTIONS RÉGIONALES DE L'AGRICULTURE ET DE L'ELEVAGE (DRAE) VATOVAVY	0	56 076	58 960	68 106	183 142
		00-48-2-C50-40101	DIRECTIONS RÉGIONALES DE L'AGRICULTURE ET DE L'ELEVAGE (DRAE) BOENY	0	1 242 739	2 326 830	2 943 994	6 513 563
		00-48-2-C50-40711	DIRECTIONS RÉGIONALES DE L'AGRICULTURE ET DE L'ELEVAGE (DRAE) SOFIA	0	309 050	533 772	669 018	1 511 840
		00-48-2-C50-41210	DIRECTIONS RÉGIONALES DE L'AGRICULTURE ET DE L'ELEVAGE (DRAE) BETSIBOKA	0	310 238	543 323	682 134	1 535 695
		00-48-2-C50-41312	DIRECTIONS RÉGIONALES DE L'AGRICULTURE ET DE L'ELEVAGE (DRAE) MELAKY	0	61 163	64 308	74 283	199 754
		00-48-2-C50-50101	DIRECTIONS RÉGIONALES DE L'AGRICULTURE ET DE L'ELEVAGE (DRAE) ATSINANANA	0	280 568	484 648	607 458	1 372 674
		00-48-2-C50-50302	DIRECTIONS RÉGIONALES DE L'AGRICULTURE ET DE L'ELEVAGE (DRAE) ALAOTRA MANGORO	0	122 449	172 220	209 852	504 521
		00-48-2-C50-50905	DIRECTIONS RÉGIONALES DE L'AGRICULTURE ET DE L'ELEVAGE (DRAE) ANALANJIROFO	0	3 284 045	6 251 534	7 924 162	17 459 741
		00-48-2-C50-60101	DIRECTIONS RÉGIONALES DE L'AGRICULTURE ET DE L'ELEVAGE (DRAE) ATSIMO ANDREFANA	0	20 062 008	28 446 140	30 797 135	79 305 283
		00-48-2-C50-60406	DIRECTIONS RÉGIONALES DE L'AGRICULTURE ET DE L'ELEVAGE (DRAE) ANDROY	0	872 547	1 613 512	2 038 630	4 524 689
		00-48-2-C50-61424	DIRECTIONS RÉGIONALES DE L'AGRICULTURE ET DE L'ELEVAGE (DRAE) ANOSY	0	13 221 062	25 348 677	32 155 950	70 725 689
		00-48-2-C50-61905	DIRECTIONS RÉGIONALES DE L'AGRICULTURE ET DE L'ELEVAGE (DRAE) MENABE	0	53 857 025	11 846 847	12 654 810	78 358 682
	05	Fonds de Contrevaleur		0	796 000	0	0	796 000
		05-48-0-D00-00000	DIRECTION GENERALE DE L'AGRICULTURE / FCV	0	796 000	0	0	796 000
412	**Elevage**			**0**	**12 207 286**	**23 172 088**	**29 362 750**	**64 742 124**
	00	Budget Général		0	12 207 286	23 172 088	29 362 750	64 742 124
		00-48-0-B10-00000	UNITÉ D'APPUIS AUX PROJETS PRÉSIDENTIELS (UAPP)	0	3 780 000	7 263 438	9 216 213	20 259 651
		00-48-0-E00-00000	DIRECTION GÉNÉRALE DE L'ELEVAGE	0	8 281 654	15 755 522	19 969 662	44 006 838
		00-48-0-E10-00000	DIRECTION D'APPUI À LA PRODUCTION ANIMALE (DAPA)	0	73 201	76 969	88 903	239 073
		00-48-0-E20-00000	DIRECTION DES SERVICES VÉTÉRINAIRES (DSV)	0	72 431	76 159	87 972	236 562

Prévision Depenses par service - En Milliers d'Ariary

Ministère/Institution-Mission-Programme				LFR 2021	LFI 2022	Prév 2023	Prév 2024	Total
49	**MINISTERE DE LA PECHE ET DE L'ECONOMIE BLEUE**			**0**	**45 559 202**	**158 918 030**	**67 664 968**	**272 142 200**
430	**PECHE**			**0**	**45 559 202**	**158 918 030**	**67 664 968**	**272 142 200**
033	**Administration et Coordination**			**0**	**14 852 159**	**15 391 077**	**17 781 381**	**48 024 617**
	00	Budget Général		0	14 852 159	15 391 077	17 781 381	48 024 617
		00-43-9-110-00000	PERSONNEL RESSOURCES HALIEUTIQUES ET DE LA PECHE CENTRAL	0	5 297 995	5 685 818	6 586 760	17 570 573
		00-49-0-A00-00000	CABINET	0	952 158	1 001 360	1 156 653	3 110 171
		00-49-0-A01-00000	SERVICE DE LA TRANSPARENCE ET DE LUTTE ANTI-CORRUPTION (STAC)	0	7 000	7 360	8 501	22 861
		00-49-0-A10-00000	UNITÉ DE GESTION DES PASSATIONS DES MARCHÉS (UGPM)	0	33 250	34 961	40 383	108 594
		00-49-0-A20-00000	UNITÉ DE COORDINATION DES ORGANISMES RATTACHÉS ET DES PROJETS (UCORP)	0	5 991 672	5 981 771	6 894 703	18 868 146
		00-49-0-A30-00000	UNITÉ D'AUDIT INTERNE (UAI)	0	28 250	29 704	34 311	92 265
		00-49-0-B00-00000	SECRÉTARIAT GÉNÉRAL (SG)	0	317 500	322 296	371 742	1 011 538
		00-49-0-B01-00000	SERVICE D'INTEGRATION ET DE LA DIMENSION ENVIRONNEMENTALE (SIDE)	0	7 000	7 360	8 501	22 861
		00-49-0-B10-00000	DIRECTION DES AFFAIRES ADMINISTRATIVES ET FINANCIÈRES (DAAF)	0	805 732	847 238	978 627	2 631 597
		00-49-0-B11-00000	SERVICE FINANCIER ET DE LA PROGRAMMATION BUDGÉTAIRE (SFPB)	0	7 000	7 360	8 501	22 861
		00-49-0-B12-00000	SERVICE D'EXÉCUTION BUDGÉTAIRE (SEB)	0	7 000	7 360	8 501	22 861
		00-49-0-B13-00000	SERVICE DE LA LOGISTIQUE ET DU PATRIMOINE (SLP)	0	7 000	7 360	8 501	22 861
		00-49-0-B14-00000	SERVICE DES RESSOURCES HUMAINES ET DE FORMATIONS	0	7 000	7 360	8 501	22 861
		00-49-0-B15-00000	SERVICE MÉDICO-SOCIAL (SMS)	0	145 902	148 637	171 466	466 005
		00-49-0-B20-00000	DIRECTION DES AFFAIRES JURIDIQUES ET DES CONTENTIEUX (DAJC)	0	31 250	32 858	37 954	102 062
		00-49-0-B21-00000	SERVICE DE LA LÉGISLATION, DES CONSEILS ET DES ETUDES (SLCE)	0	7 000	7 360	8 501	22 861
		00-49-0-B22-00000	SERVICE CONTENTIEUX JURIDIQUES ET ARCHIVES (SCJA)	0	7 000	7 360	8 501	22 861
		00-49-0-B30-00000	DIRECTION DE LA COMMUNICATION, DE LA PLANIFICATION ET DU SUIVI-EVALUATION (DCPSE)	0	34 250	36 012	41 597	111 859
		00-49-0-B31-00000	SERVICE DE COMMUNICATION (SC)	0	7 500	7 886	9 108	24 494
		00-49-0-B32-00000	SERVICE DE LA PLANIFICATION ET DU SUIVI-EVALUATION (SPSE)	0	7 000	7 360	8 501	22 861
		00-49-0-B33-00000	SERVICE STATISTIQUE DE LA PÊCHE ET DE L'ECONOMIE BLEUE (SSPEB)	0	7 000	7 360	8 501	22 861
		00-49-0-B34-00000	SERVICE INFORMATIQUE, DES ARCHIVES ET DE DOCUMENTATION (SIAD)	0	7 000	7 360	8 501	22 861
		00-49-2-B40-10101	DIRECTIONS RÉGIONALES DE LA PÊCHE ET DE L'ÉCONOMIE BLEUE (DRPEB) ANALAMANGA	0	40 700	42 522	49 106	132 328
		00-49-2-B40-11001	DIRECTIONS RÉGIONALES DE LA PÊCHE ET DE L'ÉCONOMIE BLEUE (DRPEB) VAKINANKARATRA	0	40 700	42 522	49 106	132 328
		00-49-2-B40-11707	DIRECTIONS RÉGIONALES DE LA PÊCHE ET DE L'ÉCONOMIE BLEUE (DRPEB) ITASY	0	40 700	42 522	49 106	132 328
		00-49-2-B40-11917	DIRECTIONS RÉGIONALES DE LA PÊCHE ET DE L'ÉCONOMIE BLEUE (DRPEB) BONGOLAVA	0	50 300	52 616	60 766	163 682
		00-49-2-B40-20101	DIRECTIONS RÉGIONALES DE LA PÊCHE ET DE L'ÉCONOMIE BLEUE (DRPEB) DIANA	0	40 700	42 522	49 106	132 328
		00-49-2-B40-20824	DIRECTIONS RÉGIONALES DE LA PÊCHE ET DE L'ÉCONOMIE BLEUE (DRPEB) SAVA	0	40 700	42 522	49 106	132 328
		00-49-2-B40-30101	DIRECTIONS RÉGIONALES DE LA PÊCHE ET DE L'ÉCONOMIE BLEUE (DRPEB) HAUTE MATSIATRA	0	40 700	42 522	49 106	132 328
		00-49-2-B40-30606	DIRECTIONS RÉGIONALES DE LA PÊCHE ET DE L'ÉCONOMIE BLEUE (DRPEB) AMORON'I MANIA	0	40 700	42 522	49 106	132 328
		00-49-2-B40-30914	DIRECTIONS RÉGIONALES DE LA PÊCHE ET DE L'ÉCONOMIE BLEUE (DRPEB) ATSIMO	0	40 700	42 522	49 106	132 328
		00-49-2-B40-31307	DIRECTIONS RÉGIONALES DE LA PÊCHE ET DE L'ÉCONOMIE BLEUE (DRPEB) IHOROMBE	0	40 700	42 522	49 106	132 328
		00-49-2-B40-31623	DIRECTIONS RÉGIONALES DE LA PÊCHE ET DE L'ÉCONOMIE BLEUE (DRPEB) FITOVINANY	0	40 700	42 522	49 106	132 328
		00-49-2-B40-31715	DIRECTIONS RÉGIONALES DE LA PÊCHE ET DE L'ÉCONOMIE BLEUE (DRPEB) VATOVAVY	0	40 700	42 522	49 106	132 328
		00-49-2-B40-40101	DIRECTIONS RÉGIONALES DE LA PÊCHE ET DE L'ÉCONOMIE BLEUE (DRPEB) BOENY	0	40 700	42 522	49 106	132 328
		00-49-2-B40-40711	DIRECTIONS RÉGIONALES DE LA PÊCHE ET DE L'ÉCONOMIE BLEUE (DRPEB) SOFIA	0	40 700	42 522	49 106	132 328
		00-49-2-B40-41210	DIRECTIONS RÉGIONALES DE LA PÊCHE ET DE L'ÉCONOMIE BLEUE (DRPEB) BETSIBOKA	0	40 700	42 522	49 106	132 328
		00-49-2-B40-41312	DIRECTIONS RÉGIONALES DE LA PÊCHE ET DE L'ÉCONOMIE BLEUE (DRPEB) MELAKY	0	40 700	42 522	49 106	132 328
		00-49-2-B40-50101	DIRECTIONS RÉGIONALES DE LA PÊCHE ET DE L'ÉCONOMIE BLEUE (DRPEB) ATSINANANA	0	40 700	42 522	49 106	132 328
		00-49-2-B40-50302	DIRECTIONS RÉGIONALES DE LA PÊCHE ET DE L'ÉCONOMIE BLEUE (DRPEB) ALAOTRA MANGORO	0	40 700	42 522	49 106	132 328
		00-49-2-B40-50905	DIRECTIONS RÉGIONALES DE LA PÊCHE ET DE L'ÉCONOMIE BLEUE (DRPEB) ANALANJIROFO	0	40 700	42 522	49 106	132 328
		00-49-2-B40-60101	DIRECTIONS RÉGIONALES DE LA PÊCHE ET DE L'ÉCONOMIE BLEUE (DRPEB) ATSIMO ANDREFANA	0	40 700	42 522	49 106	132 328
		00-49-2-B40-60406	DIRECTIONS RÉGIONALES DE LA PÊCHE ET DE L'ÉCONOMIE BLEUE (DRPEB) ANDROY	0	40 700	42 522	49 106	132 328
		00-49-2-B40-61424	DIRECTIONS RÉGIONALES DE LA PÊCHE ET DE L'ÉCONOMIE BLEUE (DRPEB) ANOSY	0	40 700	42 522	49 106	132 328
		00-49-2-B40-61905	DIRECTIONS RÉGIONALES DE LA PÊCHE ET DE L'ÉCONOMIE BLEUE (DRPEB) MENABE	0	40 700	42 522	49 106	132 328
		00-49-2-B41-10101	SERVICE RÉGIONAL DES AFFAIRES ADMINISTRATIVES ET FINANCIÈRES (SRAAF) ANALAMANGA	0	2 000	2 103	2 429	6 532
		00-49-2-B41-11001	SERVICE RÉGIONAL DES AFFAIRES ADMINISTRATIVES ET FINANCIÈRES (SRAAF) VAKINANKARATRA	0	2 000	2 103	2 429	6 532
		00-49-2-B41-11707	SERVICE RÉGIONAL DES AFFAIRES ADMINISTRATIVES ET FINANCIÈRES (SRAAF) ITASY	0	2 000	2 103	2 429	6 532

Prévision Depenses par service - En Milliers d'Ariary

Ministère/Institution-Mission-Programme		LFR 2021	LFI 2022	Prév 2023	Prév 2024	Total
00-49-2-B41-11917	SERVICE RÉGIONAL DES AFFAIRES ADMINISTRATIVES ET FINANCIÈRES (SRAAF) BONGOLAVA	0	2 000	2 103	2 429	6 532
00-49-2-B41-20101	SERVICE RÉGIONAL DES AFFAIRES ADMINISTRATIVES ET FINANCIÈRES (SRAAF) DIANA	0	2 000	2 103	2 429	6 532
00-49-2-B41-20824	SERVICE RÉGIONAL DES AFFAIRES ADMINISTRATIVES ET FINANCIÈRES (SRAAF) SAVA	0	2 000	2 103	2 429	6 532
00-49-2-B41-30101	SERVICE RÉGIONAL DES AFFAIRES ADMINISTRATIVES ET FINANCIÈRES (SRAAF) HAUTE MATSIATRA	0	2 000	2 103	2 429	6 532
00-49-2-B41-30606	SERVICE RÉGIONAL DES AFFAIRES ADMINISTRATIVES ET FINANCIÈRES (SRAAF) AMORON'I MANIA	0	2 000	2 103	2 429	6 532
00-49-2-B41-30914	SERVICE RÉGIONAL DES AFFAIRES ADMINISTRATIVES ET FINANCIÈRES (SRAAF) ATSIMO ATSINANANA	0	2 000	2 103	2 429	6 532
00-49-2-B41-31307	SERVICE RÉGIONAL DES AFFAIRES ADMINISTRATIVES ET FINANCIÈRES (SRAAF) IHOROMBE	0	2 000	2 103	2 429	6 532
00-49-2-B41-31623	SERVICE RÉGIONAL DES AFFAIRES ADMINISTRATIVES ET FINANCIÈRES (SRAAF) FITOVINANY	0	2 000	2 103	2 429	6 532
00-49-2-B41-31715	SERVICE RÉGIONAL DES AFFAIRES ADMINISTRATIVES ET FINANCIÈRES (SRAAF) VATOVAVY	0	2 000	2 103	2 429	6 532
00-49-2-B41-40101	SERVICE RÉGIONAL DES AFFAIRES ADMINISTRATIVES ET FINANCIÈRES (SRAAF) BOENY	0	2 000	2 103	2 429	6 532
00-49-2-B41-40711	SERVICE RÉGIONAL DES AFFAIRES ADMINISTRATIVES ET FINANCIÈRES (SRAAF) SOFIA	0	2 000	2 103	2 429	6 532
00-49-2-B41-41210	SERVICE RÉGIONAL DES AFFAIRES ADMINISTRATIVES ET FINANCIÈRES (SRAAF) BETSIBOKA	0	2 000	2 103	2 429	6 532
00-49-2-B41-41312	SERVICE RÉGIONAL DES AFFAIRES ADMINISTRATIVES ET FINANCIÈRES (SRAAF) MELAKY	0	2 000	2 103	2 429	6 532
00-49-2-B41-50101	SERVICE RÉGIONAL DES AFFAIRES ADMINISTRATIVES ET FINANCIÈRES (SRAAF) ATSINANANA	0	2 000	2 103	2 429	6 532
00-49-2-B41-50302	SERVICE RÉGIONAL DES AFFAIRES ADMINISTRATIVES ET FINANCIÈRES (SRAAF) ALAOTRA MANGORO	0	2 000	2 103	2 429	6 532
00-49-2-B41-50905	SERVICE RÉGIONAL DES AFFAIRES ADMINISTRATIVES ET FINANCIÈRES (SRAAF) ANALANJIROFO	0	2 000	2 103	2 429	6 532
00-49-2-B41-60101	SERVICE RÉGIONAL DES AFFAIRES ADMINISTRATIVES ET FINANCIÈRES (SRAAF) ATSIMO ANDREFANA	0	2 000	2 103	2 429	6 532
00-49-2-B41-60406	SERVICE RÉGIONAL DES AFFAIRES ADMINISTRATIVES ET FINANCIÈRES (SRAAF) ANDROY	0	2 000	2 103	2 429	6 532
00-49-2-B41-61424	SERVICE RÉGIONAL DES AFFAIRES ADMINISTRATIVES ET FINANCIÈRES (SRAAF) ANOSY	0	2 000	2 103	2 429	6 532
00-49-2-B41-61905	SERVICE RÉGIONAL DES AFFAIRES ADMINISTRATIVES ET FINANCIÈRES (SRAAF) MENABE	0	2 000	2 103	2 429	6 532
00-49-2-B42-10101	SERVICE RÉGIONAL DE LA PÊCHE ET DE L'AQUACULTURE (SRPA) ANALAMANGA	0	2 000	2 103	2 429	6 532
00-49-2-B42-11001	SERVICE RÉGIONAL DE LA PÊCHE ET DE L'AQUACULTURE (SRPA) VAKINANKARATRA	0	2 000	2 103	2 429	6 532
00-49-2-B42-11707	SERVICE RÉGIONAL DE LA PÊCHE ET DE L'AQUACULTURE (SRPA) ITASY	0	2 000	2 103	2 429	6 532
00-49-2-B42-11917	SERVICE RÉGIONAL DE LA PÊCHE ET DE L'AQUACULTURE (SRPA) BONGOLAVA	0	2 000	2 103	2 429	6 532
00-49-2-B42-20101	SERVICE RÉGIONAL DE LA PÊCHE ET DE L'AQUACULTURE (SRPA) DIANA	0	2 000	2 103	2 429	6 532
00-49-2-B42-20824	SERVICE RÉGIONAL DE LA PÊCHE ET DE L'AQUACULTURE (SRPA) SAVA	0	2 000	2 103	2 429	6 532
00-49-2-B42-30101	SERVICE RÉGIONAL DE LA PÊCHE ET DE L'AQUACULTURE (SRPA) HAUTE MATSIATRA	0	2 000	2 103	2 429	6 532
00-49-2-B42-30606	SERVICE RÉGIONAL DE LA PÊCHE ET DE L'AQUACULTURE (SRPA) AMORON'I MANIA	0	2 000	2 103	2 429	6 532
00-49-2-B42-30914	SERVICE RÉGIONAL DE LA PÊCHE ET DE L'AQUACULTURE (SRPA) ATSIMO ATSINANANA	0	2 000	2 103	2 429	6 532
00-49-2-B42-31307	SERVICE RÉGIONAL DE LA PÊCHE ET DE L'AQUACULTURE (SRPA) IHOROMBE	0	2 000	2 103	2 429	6 532
00-49-2-B42-31623	SERVICE RÉGIONAL DE LA PÊCHE ET DE L'AQUACULTURE (SRPA) FITOVINANY	0	2 000	2 103	2 429	6 532
00-49-2-B42-31715	SERVICE RÉGIONAL DE LA PÊCHE ET DE L'AQUACULTURE (SRPA) VATOVAVY	0	2 000	2 103	2 429	6 532
00-49-2-B42-40101	SERVICE RÉGIONAL DE LA PÊCHE ET DE L'AQUACULTURE (SRPA) BOENY	0	2 000	2 103	2 429	6 532
00-49-2-B42-40711	SERVICE RÉGIONAL DE LA PÊCHE ET DE L'AQUACULTURE (SRPA) SOFIA	0	2 000	2 103	2 429	6 532
00-49-2-B42-41210	SERVICE RÉGIONAL DE LA PÊCHE ET DE L'AQUACULTURE (SRPA) BETSIBOKA	0	2 000	2 103	2 429	6 532
00-49-2-B42-41312	SERVICE RÉGIONAL DE LA PÊCHE ET DE L'AQUACULTURE (SRPA) MELAKY	0	2 000	2 103	2 429	6 532
00-49-2-B42-50101	SERVICE RÉGIONAL DE LA PÊCHE ET DE L'AQUACULTURE (SRPA) ATSINANANA	0	2 000	2 103	2 429	6 532
00-49-2-B42-50302	SERVICE RÉGIONAL DE LA PÊCHE ET DE L'AQUACULTURE (SRPA) ALAOTRA MANGORO	0	2 000	2 103	2 429	6 532
00-49-2-B42-50905	SERVICE RÉGIONAL DE LA PÊCHE ET DE L'AQUACULTURE (SRPA) ANALANJIROFO	0	2 000	2 103	2 429	6 532
00-49-2-B42-60101	SERVICE RÉGIONAL DE LA PÊCHE ET DE L'AQUACULTURE (SRPA) ATSIMO ANDREFANA	0	2 000	2 103	2 429	6 532
00-49-2-B42-60406	SERVICE RÉGIONAL DE LA PÊCHE ET DE L'AQUACULTURE (SRPA) ANDROY	0	2 000	2 103	2 429	6 532
00-49-2-B42-61424	SERVICE RÉGIONAL DE LA PÊCHE ET DE L'AQUACULTURE (SRPA) ANOSY	0	2 000	2 103	2 429	6 532
00-49-2-B42-61905	SERVICE RÉGIONAL DE LA PÊCHE ET DE L'AQUACULTURE (SRPA) MENABE	0	2 000	2 103	2 429	6 532
00-49-2-B43-10101	SERVICE RÉGIONAL DE L'ECONOMIE BLEUE (SREB) ANALAMANGA	0	2 000	2 103	2 429	6 532

Prévision Depenses par service - En Milliers d'Ariary

Ministère/Institution-Mission-Programme		LFR 2021	LFI 2022	Prév 2023	Prév 2024	Total
00-49-2-B43-11001	SERVICE RÉGIONAL DE L'ECONOMIE BLEUE (SREB) VAKINANKARATRA	0	2 000	2 103	2 429	6 532
00-49-2-B43-11707	SERVICE RÉGIONAL DE L'ECONOMIE BLEUE (SREB) ITASY	0	2 000	2 103	2 429	6 532
00-49-2-B43-11917	SERVICE RÉGIONAL DE L'ECONOMIE BLEUE (SREB) BONGOLAVA	0	2 000	2 103	2 429	6 532
00-49-2-B43-20101	SERVICE RÉGIONAL DE L'ECONOMIE BLEUE (SREB) DIANA	0	2 000	2 103	2 429	6 532
00-49-2-B43-20824	SERVICE RÉGIONAL DE L'ECONOMIE BLEUE (SREB) SAVA	0	2 000	2 103	2 429	6 532
00-49-2-B43-30101	SERVICE RÉGIONAL DE L'ECONOMIE BLEUE (SREB) HAUTE MATSIATRA	0	2 000	2 103	2 429	6 532
00-49-2-B43-30606	SERVICE RÉGIONAL DE L'ECONOMIE BLEUE (SREB) AMORON'I MANIA	0	2 000	2 103	2 429	6 532
00-49-2-B43-30914	SERVICE RÉGIONAL DE L'ECONOMIE BLEUE (SREB) ATSIMO ATSINANANA	0	2 000	2 103	2 429	6 532
00-49-2-B43-31307	SERVICE RÉGIONAL DE L'ECONOMIE BLEUE (SREB) IHOROMBE	0	2 000	2 103	2 429	6 532
00-49-2-B43-31623	SERVICE RÉGIONAL DE L'ECONOMIE BLEUE (SREB) FITOVINANY	0	2 000	2 103	2 429	6 532
00-49-2-B43-31715	SERVICE RÉGIONAL DE L'ECONOMIE BLEUE (SREB) VATOVAVY	0	2 000	2 103	2 429	6 532
00-49-2-B43-40101	SERVICE RÉGIONAL DE L'ECONOMIE BLEUE (SREB) BOENY	0	2 000	2 103	2 429	6 532
00-49-2-B43-40711	SERVICE RÉGIONAL DE L'ECONOMIE BLEUE (SREB) SOFIA	0	2 000	2 103	2 429	6 532
00-49-2-B43-41210	SERVICE RÉGIONAL DE L'ECONOMIE BLEUE (SREB) BETSIBOKA	0	2 000	2 103	2 429	6 532
00-49-2-B43-41312	SERVICE RÉGIONAL DE L'ECONOMIE BLEUE (SREB) MELAKY	0	2 000	2 103	2 429	6 532
00-49-2-B43-50101	SERVICE RÉGIONAL DE L'ECONOMIE BLEUE (SREB) ATSINANANA	0	2 000	2 103	2 429	6 532
00-49-2-B43-50302	SERVICE RÉGIONAL DE L'ECONOMIE BLEUE (SREB) ALAOTRA MANGORO	0	2 000	2 103	2 429	6 532
00-49-2-B43-50905	SERVICE RÉGIONAL DE L'ECONOMIE BLEUE (SREB) ANALANJIROFO	0	2 000	2 103	2 429	6 532
00-49-2-B43-60101	SERVICE RÉGIONAL DE L'ECONOMIE BLEUE (SREB) ATSIMO ANDREFANA	0	2 000	2 103	2 429	6 532
00-49-2-B43-60406	SERVICE RÉGIONAL DE L'ECONOMIE BLEUE (SREB) ANDROY	0	2 000	2 103	2 429	6 532
00-49-2-B43-61424	SERVICE RÉGIONAL DE L'ECONOMIE BLEUE (SREB) ANOSY	0	2 000	2 103	2 429	6 532
00-49-2-B43-61905	SERVICE RÉGIONAL DE L'ECONOMIE BLEUE (SREB) MENABE	0	2 000	2 103	2 429	6 532
00-49-2-B44-10101	SERVICE RÉGIONAL DU SYSTÈME D'INFORMATION, DE LA STATISTIQUE ET DU SUIVI-EVALUATION (SRSISSE) ANALAMANGA	0	2 000	2 103	2 429	6 532
00-49-2-B44-11001	SERVICE RÉGIONAL DU SYSTÈME D'INFORMATION, DE LA STATISTIQUE ET DU SUIVI-EVALUATION (SRSISSE) VAKINANKARATRA	0	2 000	2 103	2 429	6 532
00-49-2-B44-11707	SERVICE RÉGIONAL DU SYSTÈME D'INFORMATION, DE LA STATISTIQUE ET DU SUIVI-EVALUATION (SRSISSE) ITASY	0	2 000	2 103	2 429	6 532
00-49-2-B44-11917	SERVICE RÉGIONAL DU SYSTÈME D'INFORMATION, DE LA STATISTIQUE ET DU SUIVI-EVALUATION (SRSISSE) BONGOLAVA	0	2 000	2 103	2 429	6 532
00-49-2-B44-20101	SERVICE RÉGIONAL DU SYSTÈME D'INFORMATION, DE LA STATISTIQUE ET DU SUIVI-EVALUATION (SRSISSE) DIANA	0	2 000	2 103	2 429	6 532
00-49-2-B44-20824	SERVICE RÉGIONAL DU SYSTÈME D'INFORMATION, DE LA STATISTIQUE ET DU SUIVI-EVALUATION (SRSISSE) SAVA	0	2 000	2 103	2 429	6 532
00-49-2-B44-30101	SERVICE RÉGIONAL DU SYSTÈME D'INFORMATION, DE LA STATISTIQUE ET DU SUIVI-EVALUATION (SRSISSE) HAUTE MATSIATRA	0	2 000	2 103	2 429	6 532
00-49-2-B44-30606	SERVICE RÉGIONAL DU SYSTÈME D'INFORMATION, DE LA STATISTIQUE ET DU SUIVI-EVALUATION (SRSISSE) AMORON'I MANIA	0	2 000	2 103	2 429	6 532
00-49-2-B44-30914	SERVICE RÉGIONAL DU SYSTÈME D'INFORMATION, DE LA STATISTIQUE ET DU SUIVI-EVALUATION (SRSISSE) ATSIMO ATSINANANA	0	2 000	2 103	2 429	6 532
00-49-2-B44-31307	SERVICE RÉGIONAL DU SYSTÈME D'INFORMATION, DE LA STATISTIQUE ET DU SUIVI-EVALUATION (SRSISSE) IHOROMBE	0	2 000	2 103	2 429	6 532
00-49-2-B44-31623	SERVICE RÉGIONAL DU SYSTÈME D'INFORMATION, DE LA STATISTIQUE ET DU SUIVI-EVALUATION (SRSISSE) FITOVINANY	0	2 000	2 103	2 429	6 532
00-49-2-B44-31715	SERVICE RÉGIONAL DU SYSTÈME D'INFORMATION, DE LA STATISTIQUE ET DU SUIVI-EVALUATION (SRSISSE) VATOVAVY	0	2 000	2 103	2 429	6 532
00-49-2-B44-40101	SERVICE RÉGIONAL DU SYSTÈME D'INFORMATION, DE LA STATISTIQUE ET DU SUIVI-EVALUATION (SRSISSE) BOENY	0	2 000	2 103	2 429	6 532
00-49-2-B44-40711	SERVICE RÉGIONAL DU SYSTÈME D'INFORMATION, DE LA STATISTIQUE ET DU SUIVI-EVALUATION (SRSISSE) SOFIA	0	2 000	2 103	2 429	6 532
00-49-2-B44-41210	SERVICE RÉGIONAL DU SYSTÈME D'INFORMATION, DE LA STATISTIQUE ET DU SUIVI-EVALUATION (SRSISSE) BETSIBOKA	0	2 000	2 103	2 429	6 532
00-49-2-B44-41312	SERVICE RÉGIONAL DU SYSTÈME D'INFORMATION, DE LA STATISTIQUE ET DU SUIVI-EVALUATION (SRSISSE) MELAKY	0	2 000	2 103	2 429	6 532
00-49-2-B44-50101	SERVICE RÉGIONAL DU SYSTÈME D'INFORMATION, DE LA STATISTIQUE ET DU SUIVI-EVALUATION (SRSISSE) ATSINANANA	0	2 000	2 103	2 429	6 532
00-49-2-B44-50302	SERVICE RÉGIONAL DU SYSTÈME D'INFORMATION, DE LA STATISTIQUE ET DU SUIVI-EVALUATION (SRSISSE) ALAOTRA MANGORO	0	2 000	2 103	2 429	6 532
00-49-2-B44-50905	SERVICE RÉGIONAL DU SYSTÈME D'INFORMATION, DE LA STATISTIQUE ET DU SUIVI-EVALUATION (SRSISSE) ANALANJIROFO	0	2 000	2 103	2 429	6 532
00-49-2-B44-60101	SERVICE RÉGIONAL DU SYSTÈME D'INFORMATION, DE LA STATISTIQUE ET DU SUIVI-EVALUATION (SRSISSE) ATSIMO ANDREFANA	0	2 000	2 103	2 429	6 532
00-49-2-B44-60406	SERVICE RÉGIONAL DU SYSTÈME D'INFORMATION, DE LA STATISTIQUE ET DU SUIVI-EVALUATION (SRSISSE) ANDROY	0	2 000	2 103	2 429	6 532

Prévision Depenses par service - En Milliers d'Ariary

Ministère/Institution-Mission-Programme				LFR 2021	LFI 2022	Prév 2023	Prév 2024	Total
		00-49-2-B44-61424	SERVICE RÉGIONAL DU SYSTÈME D'INFORMATION, DE LA STATISTIQUE ET DU SUIVI-EVALUATION (SRSISSE) ANOSY	0	2 000	2 103	2 429	6 532
		00-49-2-B44-61905	SERVICE RÉGIONAL DU SYSTÈME D'INFORMATION, DE LA STATISTIQUE ET DU SUIVI-EVALUATION (SRSISSE) MENABE	0	2 000	2 103	2 429	6 532
408	**Développement de la pêche et des ressources halieutiques**			**0**	**30 707 043**	**143 526 953**	**49 883 587**	**224 117 583**
	00	Budget Général		0	30 707 043	143 526 953	49 883 587	224 117 583
		00-43-0-C00-00000	DIRECTION GÉNÉRALE DE LA PÊCHE ET DE L'AQUACULTURE (DGPA)	0	27 103 453	141 614 480	47 504 318	216 222 251
		00-43-0-C01-00000	SERVICE DE LA GESTION DES COLLECTES (SGC)	0	7 000	7 360	8 501	22 861
		00-43-0-C02-00000	SERVICE D'APPUI A LA VALORISATION ET DE COMMERCIALISATION (SAVC)	0	7 000	7 360	8 501	22 861
		00-43-0-C10-00000	DIRECTION DE LA PÊCHE (DP)	0	31 250	32 858	37 954	102 062
		00-43-0-C11-00000	SERVICE DE LA PETITE PÊCHE MARITIME (SPPM)	0	7 000	7 360	8 501	22 861
		00-43-0-C12-00000	SERVICE DE LA PÊCHE CONTINENTALE (SPC)	0	7 000	7 360	8 501	22 861
		00-43-0-C13-00000	SERVICE DE LA PÊCHE INDUSTRIELLE ET ARTISANALE (SPIA)	0	7 000	7 360	8 501	22 861
		00-43-0-C20-00000	DIRECTION DE L'AQUACULTURE (DA)	0	3 338 840	1 634 099	2 057 729	7 030 668
		00-43-0-C21-00000	SERVICE DE L'AQUACULTURE EN EAU CONTINENTALE (SAEC)	0	7 000	7 360	8 501	22 861
		00-43-0-C22-00000	SERVICE DE L'AQUACULTURE MARINE (SAM)	0	7 000	7 360	8 501	22 861
		00-43-0-C23-00000	SERVICE DE LA GESTION DES RESSOURCES GÉNÉTIQUES AQUATIQUES (SGRGA)	0	7 000	7 360	8 501	22 861
		00-43-0-D00-00000	DIRECTION GÉNÉRALE DE L'ÉCONOMIE BLEUE (DGEB)	0	80 000	84 120	97 165	261 285
		00-43-0-D10-00000	DIRECTION DE PROMOTION DE L'ECONOMIE BLEUE (DPEB)	0	31 250	32 858	37 954	102 062
		00-43-0-D11-00000	SERVICE DE LA PROMOTION DE L'ECONOMIE BLEUE (SPEB)	0	7 000	7 360	8 501	22 861
		00-43-0-D12-00000	SERVICE D'INVESTISSEMENT EN ECONOMIE BLEUE (SIEB)	0	7 000	7 360	8 501	22 861
		00-43-0-D13-00000	SERVICE DE COORDINATION INTERSECTORIELLE (SCI)	0	7 000	7 360	8 501	22 861
		00-43-0-D20-00000	DIRECTION D'APPUI À LA GESTION ET À LA PLANIFICATION SPATIALES (DAGPS)	0	31 250	32 858	37 954	102 062
		00-43-0-D21-00000	SERVICE DE LA GOUVERNANCE DE LA MER ET DE L'OCÉAN (SGO)	0	7 000	7 360	8 501	22 861
		00-43-0-D22-00000	SERVICE D'APPUI À LA PLANIFICATION SPATIALE MARINE ET DES EAUX CONTINENTALES (SAPSMEC)	0	7 000	7 360	8 501	22 861

Prévision Depenses par service - En Milliers d'Ariary

Ministère/Institution-Mission-Programme				LFR 2021	LFI 2022	Prév 2023	Prév 2024	Total
66	**MINISTÈRE DES POSTES, DES TÉLÉCOMMUNICATIONS ET DU DÉVELOPPEMENT NUMÉRIQUE**			**25 623 964**	**0**	**0**	**0**	**25 623 964**
660	**POSTE ET TELECOMMUNICATION**			**7 750 776**	**0**	**0**	**0**	**7 750 776**
023	**Administration et Coordination**			**7 692 076**	**0**	**0**	**0**	**7 692 076**
	00	Budget Général		2 929 026	0	0	0	2 929 026
		00-66-0-A00-00000	CABINET	291 300	0	0	0	291 300
		00-66-0-B00-00000	SECRETARIAT GENERAL (SG)	1 000 000	0	0	0	1 000 000
		00-66-0-B01-00000	SERVICES DES AFFAIRES GENERALES (SAG)	109 482	0	0	0	109 482
		00-66-0-B02-00000	SERVICE DE L'AUDIT INTERNE (SAI)	45 441	0	0	0	45 441
		00-66-0-B31-00000	SERVICE PROGRAMMATION, SUIVI, EVALUATION (SPSE)	51 013	0	0	0	51 013
		00-66-9-110-00000	PERSONNEL DES TELECOMMUNICATIONS, DES POSTES ET DES NOUVELLES TECHNOLOGIES CENTRAL	1 431 790	0	0	0	1 431 790
	01	Budget annexe		4 763 050	0	0	0	4 763 050
		01-66-0-A10-00000	PERSONNE RESPONSABLE DES MARCHES PUBLICS (PRMP)	32 300	0	0	0	32 300
		01-66-0-A30-00000	DIRECTION DE LA COMMUNICATION (DC)	62 960	0	0	0	62 960
		01-66-0-B00-00000	SECRETARIAT GENERAL (SG)	300 545	0	0	0	300 545
		01-66-0-B20-00000	DIRECTION DES AFFAIRES JURIDIQUES (DAJ)	55 500	0	0	0	55 500
		01-66-0-B30-00000	DIRECTION ADMINISTRATIVE ET FINANCIERE (DAF)	3 645 555	0	0	0	3 645 555
		01-66-0-B40-00000	DIRECTION DES RESSOURCES HUMAINES (DRH)	90 000	0	0	0	90 000
		01-66-0-B50-00000	DIRECTION DE LA LOGISTIQUE ET DES PATRIMOINES (DLP)	145 590	0	0	0	145 590
		01-66-0-B70-00000	DIRECTION DES SYSTEMES D'INFORMATION ET DU SUIVI TECHNIQUE	66 000	0	0	0	66 000
		01-66-1-B60-10101	DIRECTION INTERREGIONALE DES POSTES, DES TELECOMMUNICATIONS ET DU DEVELOPPEMENT NUMERIQUE D'ANTANANARIVO	54 800	0	0	0	54 800
		01-66-1-B60-20101	DIRECTION INTERREGIONALE DES POSTES, DES TELECOMMUNICATIONS ET DU DEVELOPPEMENT NUMERIQUE D'ANTSIRANANA	63 400	0	0	0	63 400
		01-66-1-B60-30101	DIRECTION INTERREGIONALE DES POSTES, DES TELECOMMUNICATIONS ET DU DEVELOPPEMENT NUMERIQUE DE FIANARANTSOA	61 000	0	0	0	61 000
		01-66-1-B60-40101	DIRECTION INTERREGIONALE DES POSTES, DES TELECOMMUNICATIONS ET DU DEVELOPPEMENT NUMERIQUE DE MAHAJANGA	62 300	0	0	0	62 300
		01-66-1-B60-50101	DIRECTION INTERREGIONALE DES POSTES, DES TELECOMMUNICATIONS ET DU DEVELOPPEMENT NUMERIQUE DE TOAMASINA	56 300	0	0	0	56 300
		01-66-1-B60-60101	DIRECTION INTERREGIONALE DES POSTES, DES TELECOMMUNICATIONS ET DU DEVELOPPEMENT NUMERIQUE DE TOLIARA	66 800	0	0	0	66 800
214	**Appui à l'extension de la couverture postale**			**58 700**	**0**	**0**	**0**	**58 700**
	01	Budget annexe		58 700	0	0	0	58 700
		01-66-0-B10-00000	DIRECTION DE LA REGULATION DU SECTEUR POSTAL (DRSP)	58 700	0	0	0	58 700
670	**TIC**			**17 873 188**	**0**	**0**	**0**	**17 873 188**
043	**Administration et Coordination**			**158 250**	**0**	**0**	**0**	**158 250**
	01	Budget annexe		158 250	0	0	0	158 250
		01-67-0-C00-00000	DIRECTION GENERALE DES OPERATIONS ET DU DEVELOPPEMENT NUMERIQUE	33 500	0	0	0	33 500
		01-67-0-C10-00000	DIRECTION DE LA GOUVERNANCE ET INTEGRATION DU NUMERIQUE	29 000	0	0	0	29 000
		01-67-0-C20-00000	DIRECTION DES PROJETS, PARTENARIAT ET DE LA VULGARISATION DES TIC	58 000	0	0	0	58 000
		01-67-0-C50-00000	CELLULE DE DEVELOPPEMENT DE L'E-GOUVERNANCE (CD_EG)	37 750	0	0	0	37 750
210	**Développement des réseaux d'accès aux TIC dans les zones rurales**			**17 714 938**	**0**	**0**	**0**	**17 714 938**
	00	Budget Général		17 714 938	0	0	0	17 714 938
		00-67-0-C00-00000	DIRECTION GENERALE DES OPERATIONS ET DU DEVELOPPEMENT NUMERIQUE	17 714 938	0	0	0	17 714 938

Prévision Depenses par service - En Milliers d'Ariary

Ministère/Institution-Mission-Programme			LFR 2021	LFI 2022	Prév 2023	Prév 2024	Total
83	**MINISTERE DE L'ENSEIGNEMENT TECHNIQUE ET DE LA FORMATION PROFESSIONNELLE**		**66 103 063**	**80 431 297**	**88 999 991**	**97 085 666**	**332 620 017**
830	**ENSEIGNEMENT TECHNIQUE ET FORMATION PROFESSIONNELLE**		**66 103 063**	**80 431 297**	**88 999 991**	**97 085 666**	**332 620 017**
049	**Administration et Coordination**		**49 768 834**	**61 445 566**	**69 044 577**	**79 676 622**	**259 935 599**
00	Budget Général		49 100 823	60 506 786	68 105 797	78 737 842	256 451 248
	00-83-0-A00-00000	CABINET	493 740	495 546	521 074	601 883	2 112 243
	00-83-0-A10-00000	PERSONNE RESPONSABLE DES MARCHES PUBLICS	95 300	78 000	82 038	94 760	350 098
	00-83-0-A20-00000	UNITE DE CONTRÔLE ET D'AUDIT INTERNE	53 700	83 000	87 275	100 808	324 783
	00-83-0-B00-00000	SECRETARIAT GENERAL	8 176 750	11 825 792	16 072 868	18 484 594	54 560 004
	00-83-0-B01-00000	SERVICE DE LA COMMUNICATION	9 600	10 000	10 515	12 145	42 260
	00-83-0-B02-00000	SERVICE DE LA LEGISLATION, DE LA DOCUMENTATION ET DU CONTENTIEUX	9 600	10 000	10 515	12 145	42 260
	00-83-0-B03-00000	SERVICE DES RELATIONS INTERNATIONALES ET DU PARTENARIAT	9 600	10 000	10 515	12 145	42 260
	00-83-0-B10-00000	DIRECTION DES AFFAIRES FINANCIÈRES	3 224 002	2 320 214	2 356 389	2 717 965	10 618 570
	00-83-0-B11-00000	SERVICE FINANCIER	34 796	19 570	20 578	23 769	98 713
	00-83-0-B12-00000	SERVICE DE LA PROGRAMMATION ET DU SUIVI BUDGETAIRE	16 340	19 570	20 578	23 769	80 257
	00-83-0-B20-00000	DIRECTION DES RESSOURCES HUMAINES	84 350	174 000	182 962	211 334	652 646
	00-83-0-B21-00000	SERVICE DE LA GESTION DES CARRIÈRES	9 600	10 000	10 515	12 145	42 260
	00-83-0-B22-00000	SERVICE DE LA SOLDE	9 600	10 000	10 515	12 145	42 260
	00-83-0-B23-00000	SERVICE MÉDICO-SOCIAL	121 783	10 000	10 515	12 145	154 443
	00-83-0-B30-00000	DIRECTION DU PATRIMOINE ET DE LA LOGISTIQUE	217 750	888 000	933 747	1 078 552	3 118 049
	00-83-0-B31-00000	SERVICE DU DOMAINE SCOLARIE	10 600	10 000	10 515	12 145	43 260
	00-83-0-B32-00000	SERVICE DES INFRASTRUCTURES ET EQUIPEMENTS	10 600	10 000	10 515	12 145	43 260
	00-83-0-B33-00000	SERVICE CENTRAL DE MAINTENANCE	10 600	10 000	10 515	12 145	43 260
	00-83-0-B40-00000	DIRECTION DU SYSTÈME D'INFORMATION	209 650	613 000	644 579	744 541	2 211 770
	00-83-0-B41-00000	SERVICE DE MAINTENANCE ET D'ADMINISTRATION DU RESEAU	9 600	10 000	10 515	12 145	42 260
	00-83-0-B42-00000	SERVICE DE DEVELOPPEMENT NUMERIQUE ET DE LOGICIELS	9 600	10 000	10 515	12 145	42 260
	00-83-0-B43-00000	SERVICE DE L'ADMINISTRATION DE LA BASE DE DONNEES	9 600	10 000	10 515	12 145	42 260
	00-83-0-C00-00000	COORDINATION GÉNÉRALE DES PROGRAMMES ET DES PROJETS	77 850	118 500	124 604	143 926	464 880
	00-83-0-C01-00000	SERVICE DE PILOTAGE DE LA RÉFORME ET DU PARTENARIAT	9 600	10 000	10 515	12 145	42 260
	00-83-0-C02-00000	SERVICE DE COORDINATION DES PROJETS	9 600	10 000	10 515	12 145	42 260
	00-83-0-C03-00000	SERVICE DE L'INTÉGRATION DE LA DIMENSION ENVIRONNEMENTALE	9 600	10 000	10 515	12 145	42 260
	00-83-0-C10-00000	DIRECTION DE LA PLANIFICATION ET DU SUIVI-EVALUATION	131 550	164 947	173 444	200 341	670 282
	00-83-0-C11-00000	SERVICE DES ETUDES - PLANIFICATION	9 600	10 000	10 515	12 145	42 260
	00-83-0-C12-00000	SERVICE DES STATISTIQUES	9 600	10 000	10 515	12 145	42 260
	00-83-0-C13-00000	SERVICE DES SUIVIS - EVALUATION	9 600	10 000	10 515	12 145	42 260
	00-83-2-B50-10101	DIRECTION RÉGIONALE DE L'ENSEIGNEMENT TECHNIQUE ET DE LA FORMATION PROFESSIONNELLE ANALAMANGA	112 359	120 088	126 270	145 854	504 571
	00-83-2-B50-11001	DIRECTION RÉGIONALE DE L'ENSEIGNEMENT TECHNIQUE ET DE LA FORMATION PROFESSIONNELLE VAKINANKARATRA	112 359	48 756	51 262	59 214	271 591
	00-83-2-B50-11707	DIRECTION RÉGIONALE DE L'ENSEIGNEMENT TECHNIQUE ET DE LA FORMATION PROFESSIONNELLE ITASY	112 359	9 816	10 316	11 919	144 410
	00-83-2-B50-11917	DIRECTION RÉGIONALE DE L'ENSEIGNEMENT TECHNIQUE ET DE LA FORMATION PROFESSIONNELLE BONGOLAVA	110 959	25 155	26 446	30 548	193 108
	00-83-2-B50-20101	DIRECTION RÉGIONALE DE L'ENSEIGNEMENT TECHNIQUE ET DE LA FORMATION PROFESSIONNELLE DIANA	112 359	44 001	46 263	53 440	256 063
	00-83-2-B50-20824	DIRECTION RÉGIONALE DE L'ENSEIGNEMENT TECHNIQUE ET DE LA FORMATION PROFESSIONNELLE SAVA	117 609	44 177	46 448	53 652	261 886
	00-83-2-B50-30101	DIRECTION RÉGIONALE DE L'ENSEIGNEMENT TECHNIQUE ET DE LA FORMATION PROFESSIONNELLE HAUTE MATSIATRA	112 359	20 223	21 260	24 559	178 401
	00-83-2-B50-30606	DIRECTION RÉGIONALE DE L'ENSEIGNEMENT TECHNIQUE ET DE LA FORMATION PROFESSIONNELLE AMORON'I MANIA	112 359	53 511	56 264	64 990	287 124
	00-83-2-B50-30914	DIRECTION RÉGIONALE DE L'ENSEIGNEMENT TECHNIQUE ET DE LA FORMATION PROFESSIONNELLE ATSIMO ATSINANANA	112 359	34 488	36 260	41 884	224 991
	00-83-2-B50-31307	DIRECTION RÉGIONALE DE L'ENSEIGNEMENT TECHNIQUE ET DE LA FORMATION PROFESSIONNELLE IHOROMBE	110 959	34 667	36 448	42 102	224 176
	00-83-2-B50-31623	DIRECTION RÉGIONALE DE L'ENSEIGNEMENT TECHNIQUE ET DE LA FORMATION PROFESSIONNELLE VATOVAVY FITOVINANY	112 359	24 977	26 259	30 332	193 927
	00-83-2-B50-40101	DIRECTION RÉGIONALE DE L'ENSEIGNEMENT TECHNIQUE ET DE LA FORMATION PROFESSIONNELLE BOENY	112 358	58 444	61 450	70 982	303 234
	00-83-2-B50-40711	DIRECTION RÉGIONALE DE L'ENSEIGNEMENT TECHNIQUE ET DE LA FORMATION PROFESSIONNELLE SOFIA	112 359	24 977	26 259	30 332	193 927
	00-83-2-B50-50101	DIRECTION RÉGIONALE DE L'ENSEIGNEMENT TECHNIQUE ET DE LA FORMATION PROFESSIONNELLE ATSINANANA	112 359	39 244	41 261	47 662	240 526
	00-83-2-B50-50302	DIRECTION RÉGIONALE DE L'ENSEIGNEMENT TECHNIQUE ET DE LA FORMATION PROFESSIONNELLE ALAOTRA MANGORO	112 358	24 977	26 259	30 332	193 926

Prévision Depenses par service - En Milliers d'Ariary

Ministère/Institution-Mission-Programme		LFR 2021	LFI 2022	Prév 2023	Prév 2024	Total
00-83-2-B50-50905	DIRECTION RÉGIONALE DE L'ENSEIGNEMENT TECHNIQUE ET DE LA FORMATION PROFESSIONNELLE ANALANJIROFO	112 358	29 734	31 261	36 111	209 464
00-83-2-B50-60101	DIRECTION RÉGIONALE DE L'ENSEIGNEMENT TECHNIQUE ET DE LA FORMATION PROFESSIONNELLE ATSIMO ANDREFANA	112 358	39 244	41 261	47 662	240 525
00-83-2-B50-60406	DIRECTION RÉGIONALE DE L'ENSEIGNEMENT TECHNIQUE ET DE LA FORMATION PROFESSIONNELLE ANDROY	112 958	29 912	31 447	36 327	210 644
00-83-2-B50-61424	DIRECTION RÉGIONALE DE L'ENSEIGNEMENT TECHNIQUE ET DE LA FORMATION PROFESSIONNELLE ANOSY	111 958	29 734	31 261	36 111	209 064
00-83-2-B50-61905	DIRECTION RÉGIONALE DE L'ENSEIGNEMENT TECHNIQUE ET DE LA FORMATION PROFESSIONNELLE MENABE	112 358	20 223	21 260	24 559	178 400
00-83-2-B51-10101	SERVICE DES ETABLISSEMENTS ET DES FORMATIONS ANALAMANGA	1 800	0	0	0	1 800
00-83-2-B51-11001	SERVICE DES ETABLISSEMENTS ET DES FORMATIONS VAKINANKARATRA	1 800	0	0	0	1 800
00-83-2-B51-11707	SERVICE DES ETABLISSEMENTS ET DES FORMATIONS ITASY	1 800	0	0	0	1 800
00-83-2-B51-11917	SERVICE DES ETABLISSEMENTS ET DES FORMATIONS BONGOLAVA	1 750	0	0	0	1 750
00-83-2-B51-20101	SERVICE DES ETABLISSEMENTS ET DES FORMATIONS DIANA	1 800	0	0	0	1 800
00-83-2-B51-20824	SERVICE DES ETABLISSEMENTS ET DES FORMATIONS SAVA	1 800	0	0	0	1 800
00-83-2-B51-30101	SERVICE DES ETABLISSEMENTS ET DES FORMATIONS HAUTE MATSIATRA	1 800	0	0	0	1 800
00-83-2-B51-30606	SERVICE DES ETABLISSEMENTS ET DES FORMATIONS AMORON'I MANIA	1 800	0	0	0	1 800
00-83-2-B51-30914	SERVICE DES ETABLISSEMENTS ET DES FORMATIONS ATSIMO ATSINANANA	1 800	0	0	0	1 800
00-83-2-B51-31307	SERVICE DES ETABLISSEMENTS ET DES FORMATIONS IHOROMBE	1 750	0	0	0	1 750
00-83-2-B51-31623	SERVICE DES ETABLISSEMENTS ET DES FORMATIONS VATOVAVY FITOVINANY	1 800	0	0	0	1 800
00-83-2-B51-40101	SERVICE DES ETABLISSEMENTS ET DES FORMATIONS BOENY	1 800	0	0	0	1 800
00-83-2-B51-40711	SERVICE DES ETABLISSEMENTS ET DES FORMATIONS SOFIA	1 750	0	0	0	1 750
00-83-2-B51-50101	SERVICE DES ETABLISSEMENTS ET DES FORMATIONS ATSINANANA	1 800	0	0	0	1 800
00-83-2-B51-50302	SERVICE DES ETABLISSEMENTS ET DES FORMATIONS ALAOTRA MANGORO	1 800	0	0	0	1 800
00-83-2-B51-50905	SERVICE DES ETABLISSEMENTS ET DES FORMATIONS ANALANJIROFO	1 800	0	0	0	1 800
00-83-2-B51-60101	SERVICE DES ETABLISSEMENTS ET DES FORMATIONS ATSIMO ANDREFANA	1 800	0	0	0	1 800
00-83-2-B51-60406	SERVICE DES ETABLISSEMENTS ET DES FORMATIONS ANDROY	1 750	0	0	0	1 750
00-83-2-B51-61424	SERVICE DES ETABLISSEMENTS ET DES FORMATIONS ANOSY	1 800	0	0	0	1 800
00-83-2-B51-61905	SERVICE DES ETABLISSEMENTS ET DES FORMATIONS MENABE	1 800	0	0	0	1 800
00-83-2-B52-10101	SERVICE DES INGÉNIERIES, DES EXAMENS ET DES CERTIFICATIONS ANALAMANGA	1 800	0	0	0	1 800
00-83-2-B52-11001	SERVICE DES INGÉNIERIES, DES EXAMENS ET DES CERTIFICATIONS VAKINANKARATRA	1 400	0	0	0	1 400
00-83-2-B52-11707	SERVICE DES INGÉNIERIES, DES EXAMENS ET DES CERTIFICATIONS ITASY	1 800	0	0	0	1 800
00-83-2-B52-11917	SERVICE DES INGÉNIERIES, DES EXAMENS ET DES CERTIFICATIONS BONGOLAVA	1 750	0	0	0	1 750
00-83-2-B52-20101	SERVICE DES INGÉNIERIES, DES EXAMENS ET DES CERTIFICATIONS DIANA	1 800	0	0	0	1 800
00-83-2-B52-20824	SERVICE DES INGÉNIERIES, DES EXAMENS ET DES CERTIFICATIONS SAVA	1 800	0	0	0	1 800
00-83-2-B52-30101	SERVICE DES INGÉNIERIES, DES EXAMENS ET DES CERTIFICATIONS HAUTE MATSIATRA	1 800	0	0	0	1 800
00-83-2-B52-30606	SERVICE DES INGÉNIERIES, DES EXAMENS ET DES CERTIFICATIONS AMORON'I MANIA	1 800	0	0	0	1 800
00-83-2-B52-30914	SERVICE DES INGÉNIERIES, DES EXAMENS ET DES CERTIFICATIONS ATSIMO ATSINANANA	1 800	0	0	0	1 800
00-83-2-B52-31307	SERVICE DES INGÉNIERIES, DES EXAMENS ET DES CERTIFICATIONS IHOROMBE	1 750	0	0	0	1 750
00-83-2-B52-31623	SERVICE DES INGÉNIERIES, DES EXAMENS ET DES CERTIFICATIONS VATOVAVY FITOVINANY	1 800	0	0	0	1 800
00-83-2-B52-40101	SERVICE DES INGÉNIERIES, DES EXAMENS ET DES CERTIFICATIONS BOENY	1 800	0	0	0	1 800
00-83-2-B52-40711	SERVICE DES INGÉNIERIES, DES EXAMENS ET DES CERTIFICATIONS SOFIA	1 800	0	0	0	1 800
00-83-2-B52-50101	SERVICE DES INGÉNIERIES, DES EXAMENS ET DES CERTIFICATIONS ATSINANANA	1 800	0	0	0	1 800
00-83-2-B52-50302	SERVICE DES INGÉNIERIES, DES EXAMENS ET DES CERTIFICATIONS ALAOTRA MANGORO	1 800	0	0	0	1 800
00-83-2-B52-50905	SERVICE DES INGÉNIERIES, DES EXAMENS ET DES CERTIFICATIONS ANALANJIROFO	1 800	0	0	0	1 800
00-83-2-B52-60101	SERVICE DES INGÉNIERIES, DES EXAMENS ET DES CERTIFICATIONS ATSIMO ANDREFANA	1 800	0	0	0	1 800
00-83-2-B52-60406	SERVICE DES INGÉNIERIES, DES EXAMENS ET DES CERTIFICATIONS ANDROY	1 750	0	0	0	1 750
00-83-2-B52-61424	SERVICE DES INGÉNIERIES, DES EXAMENS ET DES CERTIFICATIONS ANOSY	1 800	0	0	0	1 800
00-83-2-B52-61905	SERVICE DES INGÉNIERIES, DES EXAMENS ET DES CERTIFICATIONS MENABE	1 800	0	0	0	1 800
00-83-2-B53-10101	SERVICE DES ETUDES DES COMPÉTENCES ANALAMANGA	1 800	0	0	0	1 800
00-83-2-B53-11001	SERVICE DES ETUDES DES COMPÉTENCES VAKINANKARATRA	1 800	0	0	0	1 800
00-83-2-B53-11707	SERVICE DES ETUDES DES COMPÉTENCES ITASY	1 800	0	0	0	1 800
00-83-2-B53-11917	SERVICE DES ETUDES DES COMPÉTENCES BONGOLAVA	1 750	0	0	0	1 750
00-83-2-B53-20101	SERVICE DES ETUDES DES COMPÉTENCES DIANA	1 800	0	0	0	1 800
00-83-2-B53-20824	SERVICE DES ETUDES DES COMPÉTENCES SAVA	1 800	0	0	0	1 800

Prévision Depenses par service - En Milliers d'Ariary

Ministère/Institution-Mission-Programme		LFR 2021	LFI 2022	Prév 2023	Prév 2024	Total
00-83-2-B53-30101	SERVICE DES ETUDES DES COMPÉTENCES HAUTE MATSIATRA	1 800	0	0	0	1 800
00-83-2-B53-30606	SERVICE DES ETUDES DES COMPÉTENCES AMORON'I MANIA	1 800	0	0	0	1 800
00-83-2-B53-30914	SERVICE DES ETUDES DES COMPÉTENCES ATSIMO ATSINANANA	1 800	0	0	0	1 800
00-83-2-B53-31307	SERVICE DES ETUDES DES COMPÉTENCES IHOROMBE	1 750	0	0	0	1 750
00-83-2-B53-31623	SERVICE DES ETUDES DES COMPÉTENCES VATOVAVY FITOVINANY	1 800	0	0	0	1 800
00-83-2-B53-40101	SERVICE DES ETUDES DES COMPÉTENCES BOENY	1 800	0	0	0	1 800
00-83-2-B53-40711	SERVICE DES ETUDES DES COMPÉTENCES SOFIA	1 800	0	0	0	1 800
00-83-2-B53-50101	SERVICE DES ETUDES DES COMPÉTENCES ATSINANANA	1 800	0	0	0	1 800
00-83-2-B53-50302	SERVICE DES ETUDES DES COMPÉTENCES ALAOTRA MANGORO	1 800	0	0	0	1 800
00-83-2-B53-50905	SERVICE DES ETUDES DES COMPÉTENCES ANALANJIROFO	1 800	0	0	0	1 800
00-83-2-B53-60101	SERVICE DES ETUDES DES COMPÉTENCES ATSIMO ANDREFANA	1 800	0	0	0	1 800
00-83-2-B53-60406	SERVICE DES ETUDES DES COMPÉTENCES ANDROY	1 750	0	0	0	1 750
00-83-2-B53-61424	SERVICE DES ETUDES DES COMPÉTENCES ANOSY	1 800	0	0	0	1 800
00-83-2-B53-61905	SERVICE DES ETUDES DES COMPÉTENCES MENABE	1 800	0	0	0	1 800
00-83-2-B54-10101	SERVICE DES AFFAIRES ADMINISTRATIVES ET FINANCIÈRES ANALAMANGA	1 800	0	0	0	1 800
00-83-2-B54-11001	SERVICE DES AFFAIRES ADMINISTRATIVES ET FINANCIÈRES VAKINANKARATRA	1 800	0	0	0	1 800
00-83-2-B54-11707	SERVICE DES AFFAIRES ADMINISTRATIVES ET FINANCIÈRES ITASY	1 800	0	0	0	1 800
00-83-2-B54-11917	SERVICE DES AFFAIRES ADMINISTRATIVES ET FINANCIÈRES BONGOLAVA	1 750	0	0	0	1 750
00-83-2-B54-20101	SERVICE DES AFFAIRES ADMINISTRATIVES ET FINANCIÈRES DIANA	1 800	0	0	0	1 800
00-83-2-B54-20824	SERVICE DES AFFAIRES ADMINISTRATIVES ET FINANCIÈRES SAVA	1 800	0	0	0	1 800
00-83-2-B54-30101	SERVICE DES AFFAIRES ADMINISTRATIVES ET FINANCIÈRES HAUTE MATSIATRA	1 800	0	0	0	1 800
00-83-2-B54-30606	SERVICE DES AFFAIRES ADMINISTRATIVES ET FINANCIÈRES AMORON'I MANIA	1 800	0	0	0	1 800
00-83-2-B54-30914	SERVICE DES AFFAIRES ADMINISTRATIVES ET FINANCIÈRES ATSIMO ATSINANANA	1 800	0	0	0	1 800
00-83-2-B54-31307	SERVICE DES AFFAIRES ADMINISTRATIVES ET FINANCIÈRES IHOROMBE	1 750	0	0	0	1 750
00-83-2-B54-31623	SERVICE DES AFFAIRES ADMINISTRATIVES ET FINANCIÈRES VATOVAVY FITOVINANY	1 800	0	0	0	1 800
00-83-2-B54-40101	SERVICE DES AFFAIRES ADMINISTRATIVES ET FINANCIÈRES BOENY	1 800	0	0	0	1 800
00-83-2-B54-40711	SERVICE DES AFFAIRES ADMINISTRATIVES ET FINANCIÈRES SOFIA	1 800	0	0	0	1 800
00-83-2-B54-50101	SERVICE DES AFFAIRES ADMINISTRATIVES ET FINANCIÈRES ATSINANANA	1 800	0	0	0	1 800
00-83-2-B54-50302	SERVICE DES AFFAIRES ADMINISTRATIVES ET FINANCIÈRES ALAOTRA MANGORO	1 800	0	0	0	1 800
00-83-2-B54-50905	SERVICE DES AFFAIRES ADMINISTRATIVES ET FINANCIÈRES ANALANJIROFO	1 800	0	0	0	1 800
00-83-2-B54-60101	SERVICE DES AFFAIRES ADMINISTRATIVES ET FINANCIÈRES ATSIMO ANDREFANA	1 800	0	0	0	1 800
00-83-2-B54-60406	SERVICE DES AFFAIRES ADMINISTRATIVES ET FINANCIÈRES ANDROY	1 750	0	0	0	1 750
00-83-2-B54-61424	SERVICE DES AFFAIRES ADMINISTRATIVES ET FINANCIÈRES ANOSY	1 800	0	0	0	1 800
00-83-2-B54-61905	SERVICE DES AFFAIRES ADMINISTRATIVES ET FINANCIÈRES MENABE	1 800	0	0	0	1 800
00-83-2-B55-10101	SERVICE D'ORIENTATION ET D'APPUI À L'INSERTION PROFESSIONNELLE ANALAMANGA	1 800	0	0	0	1 800
00-83-2-B55-11001	SERVICE D'ORIENTATION ET D'APPUI À L'INSERTION PROFESSIONNELLE VAKINANKARATRA	1 800	0	0	0	1 800
00-83-2-B55-11707	SERVICE D'ORIENTATION ET D'APPUI À L'INSERTION PROFESSIONNELLE ITASY	1 800	0	0	0	1 800
00-83-2-B55-11917	SERVICE D'ORIENTATION ET D'APPUI À L'INSERTION PROFESSIONNELLE BONGOLAVA	1 750	0	0	0	1 750
00-83-2-B55-20101	SERVICE D'ORIENTATION ET D'APPUI À L'INSERTION PROFESSIONNELLE DIANA	1 800	0	0	0	1 800
00-83-2-B55-20824	SERVICE D'ORIENTATION ET D'APPUI À L'INSERTION PROFESSIONNELLE SAVA	1 800	0	0	0	1 800
00-83-2-B55-30101	SERVICE D'ORIENTATION ET D'APPUI À L'INSERTION PROFESSIONNELLE HAUTE MATSIATRA	1 800	0	0	0	1 800
00-83-2-B55-30606	SERVICE D'ORIENTATION ET D'APPUI À L'INSERTION PROFESSIONNELLE AMORON'I	1 800	0	0	0	1 800
00-83-2-B55-30914	SERVICE D'ORIENTATION ET D'APPUI À L'INSERTION PROFESSIONNELLE ATSIMO ATSINANANA	1 800	0	0	0	1 800
00-83-2-B55-31307	SERVICE D'ORIENTATION ET D'APPUI À L'INSERTION PROFESSIONNELLE IHOROMBE	1 750	0	0	0	1 750
00-83-2-B55-31623	SERVICE D'ORIENTATION ET D'APPUI À L'INSERTION PROFESSIONNELLE VATOVAVY FITOVINANY	1 800	0	0	0	1 800
00-83-2-B55-40101	SERVICE D'ORIENTATION ET D'APPUI À L'INSERTION PROFESSIONNELLE BOENY	1 800	0	0	0	1 800
00-83-2-B55-40711	SERVICE D'ORIENTATION ET D'APPUI À L'INSERTION PROFESSIONNELLE SOFIA	1 800	0	0	0	1 800
00-83-2-B55-50101	SERVICE D'ORIENTATION ET D'APPUI À L'INSERTION PROFESSIONNELLE ATSINANANA	1 800	0	0	0	1 800
00-83-2-B55-50302	SERVICE D'ORIENTATION ET D'APPUI À L'INSERTION PROFESSIONNELLE ALAOTRA MANGORO	1 800	0	0	0	1 800
00-83-2-B55-50905	SERVICE D'ORIENTATION ET D'APPUI À L'INSERTION PROFESSIONNELLE ANALANJIROFO	1 800	0	0	0	1 800

Prévision Depenses par service - En Milliers d'Ariary

Ministère/Institution-Mission-Programme			LFR 2021	LFI 2022	Prév 2023	Prév 2024	Total
	00-83-2-B55-60101	SERVICE D'ORIENTATION ET D'APPUI À L'INSERTION PROFESSIONNELLE ATSIMO ANDREFANA	1 800	0	0	0	1 800
	00-83-2-B55-60406	SERVICE D'ORIENTATION ET D'APPUI À L'INSERTION PROFESSIONNELLE ANDROY	1 750	0	0	0	1 750
	00-83-2-B55-61424	SERVICE D'ORIENTATION ET D'APPUI À L'INSERTION PROFESSIONNELLE ANOSY	1 800	0	0	0	1 800
	00-83-2-B55-61905	SERVICE D'ORIENTATION ET D'APPUI À L'INSERTION PROFESSIONNELLE MENABE	1 600	0	0	0	1 600
	00-83-9-110-00000	PERSONNEL DE L'EMPLOI DE L'ENSEIGNEMENT TECHNIQUE ET DE LA FORMATION PROFESSIONNELLE CENTRAL	0	42 770 299	45 901 176	53 174 418	141 845 893
	00-83-9-B10-00000	PERSONNEL DE L'ENSEIGNEMENT TECHNIQUE ET DE LA FORMATION PROFESSIONNELLE CENTRAL	33 568 639	0	0	0	33 568 639
02	Compte particulier du Trésor		668 011	938 780	938 780	938 780	3 484 351
	02-83-0-B00-00000	SECRETAIRIAT GENERAL/CAS	0	648 980	648 980	648 980	1 946 940
	02-83-0-B10-00000	DIRECTION DES AFFAIRES FINANCIÈRES/CAS	185 512	0	0	0	185 512
	02-83-0-B20-00000	DIRECTION DES RESSOURCES HUMAINES/CAS	116 064	0	0	0	116 064
	02-83-0-B40-00000	DIRECTION DU SYSTÈME D'INFORMATION/CAS	240 705	0	0	0	240 705
	02-83-0-C10-00000	DIRECTION DE LA PLANIFICATION ET DU SUIVI-EVALUATION/CAS	125 730	0	0	0	125 730
	02-83-2-B50-10101	DIRECTION RÉGIONALE DE L'ENSEIGNEMENT TECHNIQUE ET DE LA FORMATION PROFESSIONNELLE ANALAMANGA/CAS	0	49 680	49 680	49 680	149 040
	02-83-2-B50-11001	DIRECTION RÉGIONALE DE L'ENSEIGNEMENT TECHNIQUE ET DE LA FORMATION PROFESSIONNELLE VAKINANKARATRA/CAS	0	22 770	22 770	22 770	68 310
	02-83-2-B50-11707	DIRECTION RÉGIONALE DE L'ENSEIGNEMENT TECHNIQUE ET DE LA FORMATION PROFESSIONNELLE ITASY/CAS	0	6 210	6 210	6 210	18 630
	02-83-2-B50-11917	DIRECTION RÉGIONALE DE L'ENSEIGNEMENT TECHNIQUE ET DE LA FORMATION PROFESSIONNELLE BONGOLAVA/CAS	0	2 070	2 070	2 070	6 210
	02-83-2-B50-20101	DIRECTION RÉGIONALE DE L'ENSEIGNEMENT TECHNIQUE ET DE LA FORMATION PROFESSIONNELLE DIANA/CAS	0	14 490	14 490	14 490	43 470
	02-83-2-B50-20824	DIRECTION RÉGIONALE DE L'ENSEIGNEMENT TECHNIQUE ET DE LA FORMATION PROFESSIONNELLE SAVA/CAS	0	12 420	12 420	12 420	37 260
	02-83-2-B50-30101	DIRECTION RÉGIONALE DE L'ENSEIGNEMENT TECHNIQUE ET DE LA FORMATION PROFESSIONNELLE HAUTE MATSIATRA/CAS	0	10 350	10 350	10 350	31 050
	02-83-2-B50-30606	DIRECTION RÉGIONALE DE L'ENSEIGNEMENT TECHNIQUE ET DE LA FORMATION PROFESSIONNELLE AMORON'I MANIA/CAS	0	20 700	20 700	20 700	62 100
	02-83-2-B50-30914	DIRECTION RÉGIONALE DE L'ENSEIGNEMENT TECHNIQUE ET DE LA FORMATION PROFESSIONNELLE ATSIMO ATSINANANA/CAS	0	16 560	16 560	16 560	49 680
	02-83-2-B50-31307	DIRECTION RÉGIONALE DE L'ENSEIGNEMENT TECHNIQUE ET DE LA FORMATION PROFESSIONNELLE IHOROMBE/CAS	0	4 140	4 140	4 140	12 420
	02-83-2-B50-31623	DIRECTION RÉGIONALE DE L'ENSEIGNEMENT TECHNIQUE ET DE LA FORMATION PROFESSIONNELLE VATOVAVY FITOVINANY/CAS	0	12 420	12 420	12 420	37 260
	02-83-2-B50-40101	DIRECTION RÉGIONALE DE L'ENSEIGNEMENT TECHNIQUE ET DE LA FORMATION PROFESSIONNELLE BOENY/CAS	0	14 490	14 490	14 490	43 470
	02-83-2-B50-40711	DIRECTION RÉGIONALE DE L'ENSEIGNEMENT TECHNIQUE ET DE LA FORMATION PROFESSIONNELLE SOFIA/CAS	0	12 420	12 420	12 420	37 260
	02-83-2-B50-41210	DIRECTION RÉGIONALE DE L'ENSEIGNEMENT TECHNIQUE ET DE LA FORMATION PROFESSIONNELLE BETSIBOKA/CAS	0	2 070	2 070	2 070	6 210
	02-83-2-B50-41312	DIRECTION RÉGIONALE DE L'ENSEIGNEMENT TECHNIQUE ET DE LA FORMATION PROFESSIONNELLE MELAKY/CAS	0	6 210	6 210	6 210	18 630
	02-83-2-B50-50101	DIRECTION RÉGIONALE DE L'ENSEIGNEMENT TECHNIQUE ET DE LA FORMATION PROFESSIONNELLE ATSINANANA/CAS	0	20 700	20 700	20 700	62 100
	02-83-2-B50-50302	DIRECTION RÉGIONALE DE L'ENSEIGNEMENT TECHNIQUE ET DE LA FORMATION PROFESSIONNELLE ALAOTRA MANGORO/CAS	0	10 350	10 350	10 350	31 050
	02-83-2-B50-50905	DIRECTION RÉGIONALE DE L'ENSEIGNEMENT TECHNIQUE ET DE LA FORMATION PROFESSIONNELLE ANALANJIROFO/CAS	0	12 420	12 420	12 420	37 260
	02-83-2-B50-60101	DIRECTION RÉGIONALE DE L'ENSEIGNEMENT TECHNIQUE ET DE LA FORMATION PROFESSIONNELLE ATSIMO ANDREFANA/CAS	0	16 560	16 560	16 560	49 680
	02-83-2-B50-60406	DIRECTION RÉGIONALE DE L'ENSEIGNEMENT TECHNIQUE ET DE LA FORMATION PROFESSIONNELLE ANDROY/CAS	0	6 210	6 210	6 210	18 630
	02-83-2-B50-61424	DIRECTION RÉGIONALE DE L'ENSEIGNEMENT TECHNIQUE ET DE LA FORMATION PROFESSIONNELLE ANOSY/CAS	0	6 210	6 210	6 210	18 630
	02-83-2-B50-61905	DIRECTION RÉGIONALE DE L'ENSEIGNEMENT TECHNIQUE ET DE LA FORMATION PROFESSIONNELLE MENABE/CAS	0	10 350	10 350	10 350	31 050
309	**Formation Professionnelle et Technique**		**566 801**	**0**	**0**	**0**	**566 801**
02	Compte particulier du Trésor		566 801	0	0	0	566 801
	02-83-0-D10-00000	DIRECTION DES ETUDES ET RECHERCHES SUR LES COMPÉTENCES PROFESSIONNELLES/CAS	566 801	0	0	0	566 801
317	**Enseignement Technique et Professionnel**		**7 575 921**	**13 031 523**	**13 600 386**	**15 355 525**	**49 563 355**
00	Budget Général		6 381 811	10 747 803	11 316 666	13 071 805	41 518 085
	00-83-0-F00-00000	DIRECTION GENERALE DE L'ENSEIGNEMENT TECHNIQUE ET PROFESSIONNELLE	114 500	438 000	460 565	531 988	1 545 053
	00-83-0-F20-00000	DIRECTION DES CURRICULA ET DE L'ASSURANCE QUALITE	84 750	68 000	71 502	82 590	306 842
	00-83-0-F21-00000	SERVICE DES CURRICULA ET DES REFORMES PEDAGOGIQUES	8 000	10 000	10 515	12 145	40 660
	00-83-0-F22-00000	SERVICE DU SUIVI ET DE L'ASSURANCE QUALITE	9 600	10 000	10 515	12 145	42 260
	00-83-0-F23-00000	SERVICE DE L'ACCREDITATION	9 600	10 000	10 515	12 145	42 260

Prévision Depenses par service - En Milliers d'Ariary

Ministère/Institution-Mission-Programme		LFR 2021	LFI 2022	Prév 2023	Prév 2024	Total
00-83-0-F30-00000	DIRECTION DES EXAMENS	1 387 002	1 278 920	1 349 249	1 558 494	5 573 665
00-83-0-F31-00000	SERVICE DE L'ORGANISATION DES EXAMENS	9 600	10 000	10 515	12 145	42 260
00-83-0-F32-00000	SERVICE DES DIPLOMES ET DES CERTIFICATS	9 600	10 000	10 515	12 145	42 260
00-83-0-F50-00000	DIRECTION DE L'INGÉNIERIE PÉDAGOGIQUE	84 750	68 000	71 502	82 590	306 842
00-83-0-F51-00000	SERVICE DES ÉTUDES ET RECHERCHES	9 600	10 000	10 515	12 145	42 260
00-83-0-F52-00000	SERVICE DE PRODUCTION DES RESSOURCES PÉDAGOGIQUES	7 000	10 000	10 515	12 145	39 660
00-83-0-F53-00000	SERVICE DE CAPITALISATION	9 600	10 000	10 515	12 145	42 260
00-83-0-F60-00000	DIRECTION DE L'ENSEIGNEMENT TECHNIQUE ET PROFESSIONNEL	83 750	68 000	71 502	82 590	305 842
00-83-0-F61-00000	SERVICE DE LA FORMATION PROFESSIONNELLE INITIALE	10 600	10 000	10 515	12 145	43 260
00-83-0-F62-00000	SERVICE DE L'ENSEIGNEMENT TECHNIQUE	10 600	10 000	10 515	12 145	43 260
00-83-0-F63-00000	SERVICE SUIVI ET EVALUATION	10 600	10 000	10 515	12 145	43 260
00-83-4-B56-10101	LYCÉE TECHNIQUE PROFESSIONNELLE AMPEFILOHA	89 982	342 485	360 656	416 590	1 209 713
00-83-4-B56-10225	LYCÉE TECHNIQUE PROFESSIONNELLE SOAVINA	31 119	66 586	70 149	81 028	248 882
00-83-4-B56-10503	LYCÉE TECHNIQUE PROFESSIONNELLE AMBOHIDRATRIMO	55 838	140 642	148 080	171 044	515 604
00-83-4-B56-10803	LYCÉE TECHNIQUE PROFESSIONNELLE ANKAZOBE	31 974	67 701	71 326	82 388	253 389
00-83-4-B56-11001	LYCÉE TECHNIQUE PROFESSIONNELLE ANTSIRABE	65 873	171 232	180 290	208 248	625 643
00-83-4-B56-11109	LYCÉE TECHNIQUE PROFESSIONNELLE ANDRANOMANELATRA	47 603	72 228	76 107	87 910	283 848
00-83-4-B56-11404	LYCÉE TECHNIQUE PROFESSIONNELLE FARATSIHO	23 345	76 503	80 529	93 017	273 394
00-83-4-B56-11604	LYCÉE TECHNIQUE PROFESSIONNELLE ALAROBIA AMBATOMANGA	46 309	100 223	105 490	121 849	373 871
00-83-4-B56-11612	LYCÉE TECHNIQUE PROFESSIONNELLE ANKAZONDANDY	44 266	88 279	92 875	107 276	332 696
00-83-4-B56-11615	LYCÉE TECHNIQUE PROFESSIONNELLE MANJAKANDRIANA	33 398	48 539	51 042	58 961	191 940
00-83-4-B56-11616	LYCÉE TECHNIQUE PROFESSIONNELLE MANTASOA	36 521	67 756	71 335	82 401	258 013
00-83-4-B56-11707	LYCÉE TECHNIQUE PROFESSIONNELLE MIARINARIVO	42 254	45 310	47 725	55 131	190 420
00-83-4-B56-11813	LYCÉE TECHNIQUE PROFESSIONNELLE SOAVINANDRIANA	40 778	97 840	102 901	118 859	360 378
00-83-4-B56-11917	LYCÉE TECHNIQUE PROFESSIONNELLE TSIROANOMANDIDY	43 032	90 269	94 978	109 707	337 986
00-83-4-B56-12001	LYCÉE TECHNIQUE PROFESSIONNELLE MANDOTO	26 592	86 602	91 144	105 282	309 620
00-83-4-B56-20101	LYCÉE TECHNIQUE PROFESSIONNELLE ANTSIRANANA	71 282	212 228	223 809	258 516	765 835
00-83-4-B56-20204	LYCÉE TECHNIQUE PROFESSIONNELLE ANIVORANO NORD	71 867	749	787	909	74 312
00-83-4-B56-20302	LYCÉE TECHNIQUE PROFESSIONNELLE AMBANJA	33 141	37 676	39 712	45 872	156 401
00-83-4-B56-20504	LYCÉE TECHNIQUE PROFESSIONNELLE ANDAPA	30 259	55 324	58 207	67 237	211 027
00-83-4-B56-20606	LYCÉE TECHNIQUE PROFESSIONNELLE ANTALAHA	63 590	97 177	102 312	118 183	381 262
00-83-4-B56-20705	LYCÉE TECHNIQUE PROFESSIONNELLE DZAMANDZAR-NOSY BE	34 338	48 676	51 327	59 284	193 625
00-83-4-B56-20824	LYCÉE TECHNIQUE PROFESSIONNELLE	38 203	55 269	58 198	67 224	218 894
00-83-4-B56-20919	LYCÉE TECHNIQUE PROFESSIONNELLE VOHÉMAR	23 930	27 769	29 251	33 788	114 738
00-83-4-B56-30101	LYCÉE TECHNIQUE PROFESSIONNELLE FIANARANTSOA	36 756	147 011	154 942	178 969	517 678
00-83-4-B56-30301	LYCÉE TECHNIQUE PROFESSIONNELLE AMBALAVAO	39 384	70 172	73 844	85 295	268 695
00-83-4-B56-30401	LYCÉE TECHNIQUE PROFESSIONNELLE AMBATOFINANDRAHANA	32 052	86 224	90 837	104 928	314 041
00-83-4-B56-30606	LYCÉE TECHNIQUE PROFESSIONNELLE AMBOSITRA	41 477	127 343	134 166	154 976	457 962
00-83-4-B56-30611	LYCÉE TECHNIQUE PROFESSIONNELLE FAHIZAY	28 305	43 985	46 374	53 562	172 226
00-83-4-B56-30804	LYCÉE TECHNIQUE PROFESSIONNELLE FANDRIANA	38 432	110 717	116 659	134 750	400 558
00-83-4-B56-30808	LYCÉE TECHNIQUE PROFESSIONNELLE MIARINAVARATRA	27 526	104 484	110 077	127 147	369 234
00-83-4-B56-30914	LYCÉE TECHNIQUE PROFESSIONNELLE FARAFANGANA	32 901	42 115	44 308	51 179	170 503
00-83-4-B56-31307	LYCÉE TECHNIQUE PROFESSIONNELLE IHOSY	28 343	35 358	37 264	43 039	144 004
00-83-4-B56-31623	LYCÉE TECHNIQUE PROFESSIONNELLE MANAKARA	28 944	80 538	84 790	97 939	292 211
00-83-4-B56-31715	LYCÉE TECHNIQUE PROFESSIONNELLE MANANJARY	27 722	54 449	57 332	66 223	205 726
00-83-4-B56-32024	LYCÉE TECHNIQUE PROFESSIONNELLE VANGAINDRANO	24 605	69 746	73 394	84 775	252 520
00-83-4-B56-32216	LYCÉE TECHNIQUE PROFESSIONNELLE VONDROZO	19 967	78 985	83 111	96 004	278 067
00-83-4-B56-32305	LYCÉE TECHNIQUE PROFESSIONNELLE MANANDRIANA	26 556	104 484	110 077	127 147	368 264
00-83-4-B56-40101	LYCÉE TECHNIQUE PROFESSIONNELLE MAHAJANGA	55 823	196 467	206 794	238 865	697 949
00-83-4-B56-40301	LYCÉE TECHNIQUE PROFESSIONNELLE AMBATO BOENY	23 745	88 870	93 589	108 102	314 306
00-83-4-B56-40711	LYCÉE TECHNIQUE PROFESSIONNELLE ANTSOHIHY	33 976	105 960	111 568	128 869	380 373
00-83-4-B56-40810	LYCÉE TECHNIQUE PROFESSIONNELLE BEALANANA	26 323	46 040	48 545	56 074	176 982
00-83-4-B56-40907	LYCÉE TECHNIQUE PROFESSIONNELLE BEFANDRIANA	27 335	105 606	111 174	128 414	372 529
00-83-4-B56-41203	LYCÉE TECHNIQUE PROFESSIONNELLE MAEVATANANA	48 292	71 649	75 404	87 097	282 442

Prévision Depenses par service - En Milliers d'Ariary

Ministère/Institution-Mission-Programme		LFR 2021	LFI 2022	Prév 2023	Prév 2024	Total
00-83-4-B56-41312	LYCÉE TECHNIQUE PROFESSIONNELLE MAINTIRANO	30 280	24 533	25 832	29 836	110 481
00-83-4-B56-41518	LYCÉE TECHNIQUE PROFESSIONNELLE MANDRITSARA	34 390	93 385	98 300	113 546	339 621
00-83-4-B56-41610	LYCÉE TECHNIQUE PROFESSIONNELLE MAROVOAY	33 748	68 707	72 339	83 561	258 355
00-83-4-B56-41910	LYCÉE TECHNIQUE PROFESSIONNELLE PORT BERGÉ	25 400	89 264	94 005	108 583	317 252
00-83-4-B56-50101	LYCÉE TECHNIQUE PROFESSIONNELLE TOAMASINA	99 509	205 628	216 727	250 337	772 201
00-83-4-B56-50302	LYCÉE TECHNIQUE PROFESSIONNELLE AMBATONDRAZAKA	44 721	97 733	102 860	118 810	364 124
00-83-4-B56-50815	LYCÉE TECHNIQUE PROFESSIONNELLE BRICKAVILLE	24 072	23 898	25 163	29 066	102 199
00-83-4-B56-50905	LYCÉE TECHNIQUE PROFESSIONNELLE FÉNÉRIVE-EST	38 658	62 323	65 555	75 721	242 257
00-83-4-B56-51008	LYCÉE TECHNIQUE PROFESSIONNELLE MAHANORO	46 353	100 182	105 484	121 846	373 865
00-83-4-B56-51206	LYCÉE TECHNIQUE PROFESSIONNELLE MAROANTSETRA	38 652	75 137	79 129	91 405	284 323
00-83-4-B56-51417	LYCÉE TECHNIQUE PROFESSIONNELLE MORAMANGA	45 562	139 753	147 124	169 943	502 382
00-83-4-B56-51420	LYCÉE TECHNIQUE PROFESSIONNELLE VODIRIANA	21 785	44 542	46 871	54 139	167 337
00-83-4-B56-51716	LYCÉE TECHNIQUE PROFESSIONNELLE VATOMANDRY	37 233	90 029	94 855	109 569	331 686
00-83-4-B56-51810	LYCÉE TECHNIQUE PROFESSIONNELLE VAVATENINA	28 654	34 133	35 971	41 551	140 309
00-83-4-B56-60101	LYCÉE TECHNIQUE PROFESSIONNELLE TOLIARA	57 681	157 403	165 911	191 643	572 638
00-83-4-B56-60207	LYCÉE TECHNIQUE PROFESSIONNELLE MILENAKE	42 839	65 143	68 625	79 268	255 875
00-83-4-B56-60602	LYCÉE TECHNIQUE PROFESSIONNELLE ANKAZOABO	27 966	65 715	69 190	79 925	242 796
00-83-4-B56-60807	LYCÉE TECHNIQUE PROFESSIONNELLE BELO/TSIRIBIHINA	24 439	58 932	62 017	71 638	217 026
00-83-4-B56-61308	LYCÉE TECHNIQUE PROFESSIONNELLE BETROKA	26 895	101 689	106 994	123 591	359 169
00-83-4-B56-61424	LYCÉE TECHNIQUE PROFESSIONNELLE FORT-DAUPHIN	33 507	119 502	125 805	145 317	424 131
00-83-4-B56-61713	LYCÉE TECHNIQUE PROFESSIONNELLE MIANDRIVAZO	22 967	63 147	66 439	76 741	229 294
00-83-4-B56-61905	LYCÉE TECHNIQUE PROFESSIONNELLE MORONDAVA	28 665	43 624	45 901	53 020	171 210
00-83-4-B56-62105	LYCÉE TECHNIQUE PROFESSIONNELLE TSIHOMBE	25 375	69 783	73 437	84 825	253 420
00-83-4-B57-10101	LYCÉE TECHNIQUE PROFESSIONNELLE MAHAMASINA	54 892	60 727	63 881	73 788	253 288
00-83-4-B58-10101	LYCÉE TECHNIQUE PROFESSIONNELLE AMPASAMPITO	101 105	93 170	97 983	113 176	405 434
00-83-4-B59-10101	LYCÉE TECHNIQUE PROFESSIONNELLE ALAROBIA	69 793	52 842	55 635	64 263	242 533
00-83-4-B5A-10101	LYCÉE TECHNIQUE AMPEFILOHA	53 910	83 924	88 317	102 017	328 168
00-83-4-B5A-60406	LYCÉE TECHNIQUE AMBOVOMBE	29 493	34 067	35 901	41 470	140 931
00-83-4-B5B-30804	LYCÉE TECHNIQUE PROFESSIONNELLE AGRICOLE FANDRIANA	32 163	92 966	97 864	113 045	336 038
00-83-4-B5B-61403	LYCÉE TECHNIQUE AGRICOLE AMPASY NAHAMPOANA	24 557	44 326	46 685	53 931	169 499
00-83-4-B5C-10101	CENTRE DE FORMATION PROFESSIONNELLE AMPASAMPITO	37 300	59 895	62 992	72 760	232 947
00-83-4-B5C-10305	CENTRE DE FORMATION PROFESSIONNELLE AMBOHIMANGANKELY AVARADRANO	25 729	0	0	0	25 729
00-83-4-B5C-10308	CENTRE DE FORMATION PROFESSIONNELLE ANKADINANDRIANA	22 163	63 553	66 854	77 221	229 791
00-83-4-B5C-10310	CENTRE DE FORMATION PROFESSIONNELLE MASINDRAY	24 689	83 155	87 467	101 030	296 341
00-83-4-B5C-10311	CENTRE DE FORMATION PROFESSIONNELLE ANTSOFONONDRY	21 807	43 690	45 971	53 100	164 568
00-83-4-B5C-10503	CENTRE DE FORMATION PROFESSIONNELLE AMBOHIDRATRIMO	29 408	64 291	67 634	78 122	239 455
00-83-4-B5C-10707	CENTRE DE FORMATION PROFESSIONNELLE ANOSIVOLA ANJOZOROBE	25 522	32 996	34 769	40 158	133 445
00-83-4-B5C-10717	CENTRE DE FORMATION PROFESSIONNELLE BELANITRA	30 073	39 340	41 420	47 849	158 682
00-83-4-B5C-10803	CENTRE DE FORMATION PROFESSIONNELLE ANDRANOFENO SUD	29 115	22 281	23 455	27 094	101 945
00-83-4-B5C-10807	CENTRE DE FORMATION PROFESSIONNELLE FIHAONANA	24 642	23 636	24 886	28 747	101 911
00-83-4-B5C-11001	CENTRE DE FORMATION PROFESSIONNELLE ANTSIRABE	34 622	72 956	76 734	88 637	272 949
00-83-4-B5C-11105	CENTRE DE FORMATION PROFESSIONNELLE AMBOHIBARY SAMBAINA	30 228	20 510	21 585	24 934	97 257
00-83-4-B5C-11112	CENTRE DE FORMATION PROFESSIONNELLE ANTSOANTANY	25 747	36 650	38 580	44 568	145 545
00-83-4-B5C-11114	CENTRE DE FORMATION PROFESSIONNELLE MANANDONA	35 587	89 438	94 139	108 742	327 906
00-83-4-B5C-11615	CENTRE DE FORMATION PROFESSIONNELLE ANTSAHAMAINA	21 824	34 964	36 757	42 457	136 002
00-83-4-B5C-12005	CENTRE DE FORMATION PROFESSIONNELLE ANKAZOMIRIOTRA	31 473	92 834	97 725	112 884	334 916
00-83-4-B5C-20101	CENTRE DE FORMATION PROFESSIONNELLE ANTSIRANANA	34 219	52 612	55 393	63 983	206 207
00-83-4-B5C-20404	CENTRE DE FORMATION PROFESSIONNELLE AMBILOBE	41 183	57 676	60 783	70 215	229 857
00-83-4-B5C-20705	CENTRE DE FORMATION PROFESSIONNELLE NOSY BE	28 475	15 086	15 857	18 313	77 731
00-83-4-B5C-20904	CENTRE DE FORMATION PROFESSIONNELLE AMPANEFENA VOHÉMAR	22 372	24 644	25 902	29 924	102 842
00-83-4-B5C-30101	CENTRE DE FORMATION PROFESSIONNELLE FIANARANTSOA	28 696	41 219	43 362	50 086	163 363
00-83-4-B5C-30401	CENTRE DE FORMATION PROFESSIONNELLE AMBATOFINANDRAHANA	31 578	58 254	61 351	70 865	222 048
00-83-4-B5C-30605	CENTRE DE FORMATION PROFESSIONNELLE AMBOHIMITOMBO AMBOSITRA	22 357	15 086	15 857	18 313	71 613

Prévision Depenses par service - En Milliers d'Ariary

Ministère/Institution-Mission-Programme			LFR 2021	LFI 2022	Prév 2023	Prév 2024	Total
	00-83-4-B5C-30606	CENTRE DE FORMATION PROFESSIONNELLE AMBOSITRA	25 773	100 427	105 708	122 101	354 009
	00-83-4-B5C-30920	CENTRE DE FORMATION PROFESSIONNELLE MAHAFASA	18 804	34 964	36 757	42 457	132 982
	00-83-4-B5C-31102	CENTRE DE FORMATION PROFESSIONNELLE IAKORA	25 237	75 855	79 757	92 125	272 974
	00-83-4-B5C-32024	CENTRE DE FORMATION PROFESSIONNELLE VANGAINDRANO	22 021	38 005	39 968	46 166	146 160
	00-83-4-B5C-40101	CENTRE DE FORMATION PROFESSIONNELLE MAHAJANGA	24 081	27 291	28 697	33 152	113 221
	00-83-4-B5C-41607	CENTRE DE FORMATION PROFESSIONNELLE MANARATSANDRY	25 707	66 499	69 965	80 815	242 986
	00-83-4-B5C-50101	CENTRE DE FORMATION PROFESSIONNELLE TOAMASINA	26 244	55 258	58 137	67 157	206 796
	00-83-4-B5C-50213	CENTRE DE FORMATION PROFESSIONNELLE FOULPOINTE	23 091	58 932	62 017	71 638	215 678
	00-83-4-B5C-50605	CENTRE DE FORMATION PROFESSIONNELLE ANOSIBE AN'ALA	26 706	32 517	34 215	39 527	132 965
	00-83-4-B5C-50701	CENTRE DE FORMATION PROFESSIONNELLE ANTANAMBAO MANAMPOTSY	27 922	53 684	56 475	65 237	203 318
	00-83-4-B5C-50905	CENTRE DE FORMATION PROFESSIONNELLE FÉNÉRIVE-EST	21 655	22 325	23 501	27 142	94 623
	00-83-4-B5C-51107	CENTRE DE FORMATION PROFESSIONNELLE MANANARA NORD	27 867	35 666	37 541	43 368	144 442
	00-83-4-B5C-51206	CENTRE DE FORMATION PROFESSIONNELLE MAROANTSETRA	34 547	33 829	35 601	41 127	145 104
	00-83-4-B5C-51311	CENTRE DE FORMATION PROFESSIONNELLE MAROLAMBO	27 375	28 210	29 667	34 273	119 525
	00-83-4-B5C-51419	CENTRE DE FORMATION PROFESSIONNELLE SABOTSY ANJIRO	30 821	18 520	19 483	22 501	91 325
	00-83-4-B5C-60207	CENTRE DE FORMATION PROFESSIONNELLE MILENAKE	28 241	55 258	58 137	67 157	208 793
	00-83-4-B5C-60314	CENTRE DE FORMATION PROFESSIONNELLE TSIVORY	24 225	71 953	75 674	87 414	259 266
	00-83-4-B5C-60510	CENTRE DE FORMATION PROFESSIONNELLE EJEDA	28 446	43 253	45 510	52 567	169 776
	00-83-4-B5C-61605	CENTRE DE FORMATION PROFESSIONNELLE MANJA	25 697	53 182	55 945	64 625	199 449
	00-83-4-B5C-61805	CENTRE DE FORMATION PROFESSIONNELLE BEFANDRIANA SUD	22 133	18 640	19 610	22 653	83 036
	00-83-4-B5D-11001	CENTRE DE FORMATION PROFESSIONNELLE MOHAMED VI	45 091	0	0	0	45 091
	00-83-4-B5E-10101	CENTRE DE FORMATION PROFESSIONNELLE FEMININE TSIMBAZAZA	38 822	49 901	52 480	60 623	201 826
	00-83-4-B5E-30101	CENTRE DE FORMATION PROFESSIONNELLE FEMININE FIANARANTSOA	21 880	41 023	43 155	49 847	155 905
	00-83-4-B5E-30804	CENTRE DE FORMATION PROFESSIONNELLE FEMININE FANDRIANA	22 245	45 395	47 772	55 180	170 592
	00-83-4-B5E-30914	CENTRE DE FORMATION PROFESSIONNELLE FEMININE FARAFANGANA	25 813	14 320	15 049	17 384	72 566
	00-83-4-B5E-31623	CENTRE DE FORMATION PROFESSIONNELLE FEMININE MANAKARA	21 979	65 777	69 203	79 934	236 893
	00-83-4-B5E-31715	CENTRE DE FORMATION PROFESSIONNELLE FEMININE MANANJARY	22 161	62 191	65 416	75 560	225 328
	00-83-4-B5E-32024	CENTRE DE FORMATION PROFESSIONNELLE FEMININE VANGAINDRANO	25 757	17 361	18 260	21 093	82 471
	00-83-4-B5E-32115	CENTRE DE FORMATION PROFESSIONNELLE FEMININE VOHIPENO	24 956	52 182	54 889	63 405	195 432
	00-83-4-B5E-40101	CENTRE DE FORMATION PROFESSIONNELLE FEMININE BOENY	21 767	27 685	29 113	33 633	112 198
	00-83-4-B5E-51716	CENTRE DE FORMATION PROFESSIONNELLE FEMININE VATOMANDRY	23 936	34 967	36 760	42 461	138 124
	00-83-4-B5E-60101	CENTRE DE FORMATION PROFESSIONNELLE FEMININE TULÉAR	21 377	18 410	19 367	22 372	81 526
	00-83-4-B5E-61102	CENTRE DE FORMATION PROFESSIONNELLE FEMININE BEROROHA	21 753	0	0	0	21 753
	00-83-4-B5E-61308	CENTRE DE FORMATION PROFESSIONNELLE FEMININE DE BETROKA	27 762	30 834	32 438	37 474	128 508
	00-83-4-B5E-61312	CENTRE DE FORMATION PROFESSIONNELLE FEMININE ISOANALA	23 602	28 734	30 220	34 912	117 468
	00-83-4-B5F-20101	CENTRE DE FORMATION PROFESSIONNELLE FÉMININE ANTSIRANANA	35 582	14 320	15 049	17 384	82 335
	00-83-4-B5F-20302	CENTRE DE FORMATION PROFESSIONNELLE FÉMININE AMBANJA	21 813	21 276	22 393	25 863	91 345
	00-83-4-B5F-31102	CENTRE DE FORMATION PROFESSIONNELLE POUR LES MÉTIERS DE BASE IAKORA	21 739	0	0	0	21 739
02	Compte particulier du Trésor		1 194 110	2 283 720	2 283 720	2 283 720	8 045 270
	02-83-0-F00-00000	DIRECTION GENERALE DE L'ENSEIGNEMENT TECHNIQUE ET PROFESSIONNELLE/CAS	159 800	400 000	400 000	400 000	1 359 800
	02-83-0-F20-00000	DIRECTION DES CURRICULA ET DE L'ASSURANCE QUALITE/CAS	531 951	0	0	0	531 951
	02-83-0-F50-00000	DIRECTION DE L'INGÉNIERIE PÉDAGOGIQUE/CAS	271 107	0	0	0	271 107
	02-83-0-F60-00000	DIRECTION DE L'ENSEIGNEMENT TECHNIQUE ET PROFESSIONNEL/CAS	231 252	0	0	0	231 252
	02-83-4-B56-10101	LYCÉE TECHNIQUE PROFESSIONNELLE AMPEFILOHA/CAS	0	16 000	16 000	16 000	48 000
	02-83-4-B56-10225	LYCÉE TECHNIQUE PROFESSIONNELLE SOAVINA/CAS	0	16 000	16 000	16 000	48 000
	02-83-4-B56-10503	LYCÉE TECHNIQUE PROFESSIONNELLE AMBOHIDRATRIMO/CAS	0	16 000	16 000	16 000	48 000
	02-83-4-B56-10803	LYCÉE TECHNIQUE PROFESSIONNELLE ANKAZOBE/CAS	0	12 520	12 520	12 520	37 560
	02-83-4-B56-11001	LYCÉE TECHNIQUE PROFESSIONNELLE ANTSIRABE/CAS	0	16 000	16 000	16 000	48 000
	02-83-4-B56-11109	LYCÉE TECHNIQUE PROFESSIONNELLE ANDRANOMANELATRA/CAS	0	12 520	12 520	12 520	37 560
	02-83-4-B56-11404	LYCÉE TECHNIQUE PROFESSIONNELLE FARATSIHO/CAS	0	12 520	12 520	12 520	37 560
	02-83-4-B56-11604	LYCÉE TECHNIQUE PROFESSIONNELLE ALAROBIA AMBATOMANGA/CAS	0	12 520	12 520	12 520	37 560
	02-83-4-B56-11612	LYCÉE TECHNIQUE PROFESSIONNELLE ANKAZONDANDY/CAS	0	16 000	16 000	16 000	48 000
	02-83-4-B56-11615	LYCÉE TECHNIQUE PROFESSIONNELLE MANJAKANDRIANA/CAS	0	12 520	12 520	12 520	37 560

Prévision Depenses par service - En Milliers d'Ariary

Ministère/Institution-Mission-Programme		LFR 2021	LFI 2022	Prév 2023	Prév 2024	Total
02-83-4-B56-11616	LYCÉE TECHNIQUE PROFESSIONNELLE MANTASOA/CAS	0	16 000	16 000	16 000	48 000
02-83-4-B56-11707	LYCÉE TECHNIQUE PROFESSIONNELLE MIARINARIVO/CAS	0	16 000	16 000	16 000	48 000
02-83-4-B56-11813	LYCÉE TECHNIQUE PROFESSIONNELLE SOAVINANDRIANA/CAS	0	16 000	16 000	16 000	48 000
02-83-4-B56-11917	LYCÉE TECHNIQUE PROFESSIONNELLE TSIROANOMANDIDY/CAS	0	16 000	16 000	16 000	48 000
02-83-4-B56-12001	LYCÉE TECHNIQUE PROFESSIONNELLE MANDOTO/CAS	0	16 000	16 000	16 000	48 000
02-83-4-B56-20101	LYCÉE TECHNIQUE PROFESSIONNELLE ANTSIRANANA /CAS	0	16 000	16 000	16 000	48 000
02-83-4-B56-20302	LYCÉE TECHNIQUE PROFESSIONNELLE AMBANJA/CAS	0	12 520	12 520	12 520	37 560
02-83-4-B56-20504	LYCÉE TECHNIQUE PROFESSIONNELLE ANDAPA/CAS	0	12 520	12 520	12 520	37 560
02-83-4-B56-20606	LYCÉE TECHNIQUE PROFESSIONNELLE ANTALAHA/CAS	0	16 000	16 000	16 000	48 000
02-83-4-B56-20705	LYCÉE TECHNIQUE PROFESSIONNELLE DZAMANDZAR-NOSY BE/CAS	0	16 000	16 000	16 000	48 000
02-83-4-B56-20824	LYCÉE TECHNIQUE PROFESSIONNELLE SAMBAVA /CAS	0	16 000	16 000	16 000	48 000
02-83-4-B56-20919	LYCÉE TECHNIQUE PROFESSIONNELLE VOHÉMAR/CAS	0	12 520	12 520	12 520	37 560
02-83-4-B56-30101	LYCÉE TECHNIQUE PROFESSIONNELLE FIANARANTSOA/CAS	0	16 000	16 000	16 000	48 000
02-83-4-B56-30301	LYCÉE TECHNIQUE PROFESSIONNELLE AMBALAVAO/CAS	0	16 000	16 000	16 000	48 000
02-83-4-B56-30401	LYCÉE TECHNIQUE PROFESSIONNELLE AMBATOFINANDRAHANA/CAS	0	16 000	16 000	16 000	48 000
02-83-4-B56-30606	LYCÉE TECHNIQUE PROFESSIONNELLE AMBOSITRA/CAS	0	16 000	16 000	16 000	48 000
02-83-4-B56-30611	LYCÉE TECHNIQUE PROFESSIONNELLE FAHIZAY/CAS	0	12 520	12 520	12 520	37 560
02-83-4-B56-30804	LYCÉE TECHNIQUE PROFESSIONNELLE FANDRIANA/CAS	0	16 000	16 000	16 000	48 000
02-83-4-B56-30808	LYCÉE TECHNIQUE PROFESSIONNELLE MIARINAVARATRA/CAS	0	12 520	12 520	12 520	37 560
02-83-4-B56-30914	LYCÉE TECHNIQUE PROFESSIONNELLE FARAFANGANA/CAS	0	16 000	16 000	16 000	48 000
02-83-4-B56-31307	LYCÉE TECHNIQUE PROFESSIONNELLE IHOSY/CAS	0	16 000	16 000	16 000	48 000
02-83-4-B56-31623	LYCÉE TECHNIQUE PROFESSIONNELLE MANAKARA/CAS	0	16 000	16 000	16 000	48 000
02-83-4-B56-31715	LYCÉE TECHNIQUE PROFESSIONNELLE MANANJARY/CAS	0	16 000	16 000	16 000	48 000
02-83-4-B56-32024	LYCÉE TECHNIQUE PROFESSIONNELLE VANGAINDRANO/CAS	0	16 000	16 000	16 000	48 000
02-83-4-B56-32216	LYCÉE TECHNIQUE PROFESSIONNELLE VONDROZO/CAS	0	12 520	12 520	12 520	37 560
02-83-4-B56-32305	LYCÉE TECHNIQUE PROFESSIONNELLE MANANDRIANA/CAS	0	12 520	12 520	12 520	37 560
02-83-4-B56-40101	LYCÉE TECHNIQUE PROFESSIONNELLE MAHAJANGA/CAS	0	16 000	16 000	16 000	48 000
02-83-4-B56-40301	LYCÉE TECHNIQUE PROFESSIONNELLE AMBATO BOENY/CAS	0	12 520	12 520	12 520	37 560
02-83-4-B56-40711	LYCÉE TECHNIQUE PROFESSIONNELLE ANTSOHIHY/CAS	0	16 000	16 000	16 000	48 000
02-83-4-B56-40810	LYCÉE TECHNIQUE PROFESSIONNELLE BEALANANA/CAS	0	16 000	16 000	16 000	48 000
02-83-4-B56-40907	LYCÉE TECHNIQUE PROFESSIONNELLE BEFANDRIANA/CAS	0	12 520	12 520	12 520	37 560
02-83-4-B56-41203	LYCÉE TECHNIQUE PROFESSIONNELLE MAEVATANANA/CAS	0	12 520	12 520	12 520	37 560
02-83-4-B56-41312	LYCÉE TECHNIQUE PROFESSIONNELLE MAINTIRANO/CAS	0	12 520	12 520	12 520	37 560
02-83-4-B56-41518	LYCÉE TECHNIQUE PROFESSIONNELLE MANDRITSARA/CAS	0	16 000	16 000	16 000	48 000
02-83-4-B56-41610	LYCÉE TECHNIQUE PROFESSIONNELLE MAROVOAY/CAS	0	12 520	12 520	12 520	37 560
02-83-4-B56-41910	LYCÉE TECHNIQUE PROFESSIONNELLE PORT BERGÉ/CAS	0	12 520	12 520	12 520	37 560
02-83-4-B56-50101	LYCÉE TECHNIQUE PROFESSIONNELLE TOAMASINA /CAS	0	16 000	16 000	16 000	48 000
02-83-4-B56-50302	LYCÉE TECHNIQUE PROFESSIONNELLE AMBATONDRAZAKA/CAS	0	16 000	16 000	16 000	48 000
02-83-4-B56-50815	LYCÉE TECHNIQUE PROFESSIONNELLE BRICKAVILLE/CAS	0	12 520	12 520	12 520	37 560
02-83-4-B56-50905	LYCÉE TECHNIQUE PROFESSIONNELLE FÉNÉRIVE-EST/CAS	0	16 000	16 000	16 000	48 000
02-83-4-B56-51008	LYCÉE TECHNIQUE PROFESSIONNELLE MAHANORO/CAS	0	16 000	16 000	16 000	48 000
02-83-4-B56-51206	LYCÉE TECHNIQUE PROFESSIONNELLE MAROANTSETRA/CAS	0	16 000	16 000	16 000	48 000
02-83-4-B56-51417	LYCÉE TECHNIQUE PROFESSIONNELLE MORAMANGA/CAS	0	16 000	16 000	16 000	48 000
02-83-4-B56-51420	LYCÉE TECHNIQUE PROFESSIONNELLE VODIRIANA/CAS	0	12 520	12 520	12 520	37 560
02-83-4-B56-51716	LYCÉE TECHNIQUE PROFESSIONNELLE VATOMANDRY/CAS	0	16 000	16 000	16 000	48 000
02-83-4-B56-51810	LYCÉE TECHNIQUE PROFESSIONNELLE VAVATENINA/CAS	0	12 520	12 520	12 520	37 560
02-83-4-B56-60101	LYCÉE TECHNIQUE PROFESSIONNELLE TOLIARA/CAS	0	16 000	16 000	16 000	48 000
02-83-4-B56-60207	LYCÉE TECHNIQUE PROFESSIONNELLE MILENAKE/CAS	0	16 000	16 000	16 000	48 000
02-83-4-B56-60602	LYCÉE TECHNIQUE PROFESSIONNELLE ANKAZOABO/CAS	0	12 520	12 520	12 520	37 560
02-83-4-B56-60807	LYCÉE TECHNIQUE PROFESSIONNELLE BELO/TSIRIBIHINA/CAS	0	16 000	16 000	16 000	48 000
02-83-4-B56-61308	LYCÉE TECHNIQUE PROFESSIONNELLE BETROKA/CAS	0	16 000	16 000	16 000	48 000
02-83-4-B56-61424	LYCÉE TECHNIQUE PROFESSIONNELLE FORT-DAUPHIN/CAS	0	16 000	16 000	16 000	48 000

Prévision Depenses par service - En Milliers d'Ariary

Ministère/Institution-Mission-Programme		LFR 2021	LFI 2022	Prév 2023	Prév 2024	Total
02-83-4-B56-61713	LYCÉE TECHNIQUE PROFESSIONNELLE MIANDRIVAZO/CAS	0	12 520	12 520	12 520	37 560
02-83-4-B56-61905	LYCÉE TECHNIQUE PROFESSIONNELLE MORONDAVA/CAS	0	16 000	16 000	16 000	48 000
02-83-4-B56-62105	LYCÉE TECHNIQUE PROFESSIONNELLE TSIHOMBE/CAS	0	16 000	16 000	16 000	48 000
02-83-4-B57-10101	LYCÉE TECHNIQUE PROFESSIONNELLE MAHAMASINA/CAS	0	16 000	16 000	16 000	48 000
02-83-4-B58-10101	LYCÉE TECHNIQUE PROFESSIONNELLE AMPASAMPITO/CAS	0	16 000	16 000	16 000	48 000
02-83-4-B59-10101	LYCÉE TECHNIQUE PROFESSIONNELLE ALAROBIA/CAS	0	16 000	16 000	16 000	48 000
02-83-4-B5A-10101	LYCÉE TECHNIQUE AMPEFILOHA /CAS	0	16 000	16 000	16 000	48 000
02-83-4-B5A-60406	LYCÉE TECHNIQUE AMBOVOMBE/CAS	0	16 000	16 000	16 000	48 000
02-83-4-B5B-30804	LYCÉE TECHNIQUE PROFESSIONNELLE AGRICOLE FANDRIANA /CAS	0	16 000	16 000	16 000	48 000
02-83-4-B5B-61403	LYCÉE TECHNIQUE AGRICOLE AMPASY NAHAMPOANA/CAS	0	16 000	16 000	16 000	48 000
02-83-4-B5C-10101	CENTRE DE FORMATION PROFESSIONNELLE AMPASAMPITO/CAS	0	16 000	16 000	16 000	48 000
02-83-4-B5C-10305	CENTRE DE FORMATION PROFESSIONNELLE AMBOHIMANGANKELY AVARADRANO/CAS	0	12 520	12 520	12 520	37 560
02-83-4-B5C-10308	CENTRE DE FORMATION PROFESSIONNELLE ANKADINANDRIANA/CAS	0	12 520	12 520	12 520	37 560
02-83-4-B5C-10310	CENTRE DE FORMATION PROFESSIONNELLE MASINDRAY/CAS	0	12 520	12 520	12 520	37 560
02-83-4-B5C-10311	CENTRE DE FORMATION PROFESSIONNELLE ANTSOFONONDRY/CAS	0	12 520	12 520	12 520	37 560
02-83-4-B5C-10503	CENTRE DE FORMATION PROFESSIONNELLE AMBOHIDRATRIMO/CAS	0	16 000	16 000	16 000	48 000
02-83-4-B5C-10707	CENTRE DE FORMATION PROFESSIONNELLE ANOSIVOLA ANJOZOROBE/CAS	0	12 520	12 520	12 520	37 560
02-83-4-B5C-10717	CENTRE DE FORMATION PROFESSIONNELLE BELANITRA/CAS	0	12 520	12 520	12 520	37 560
02-83-4-B5C-10803	CENTRE DE FORMATION PROFESSIONNELLE ANDRANOFENO SUD/CAS	0	12 520	12 520	12 520	37 560
02-83-4-B5C-10807	CENTRE DE FORMATION PROFESSIONNELLE FIHAONANA/CAS	0	12 520	12 520	12 520	37 560
02-83-4-B5C-11001	CENTRE DE FORMATION PROFESSIONNELLE ANTSIRABE/CAS	0	16 000	16 000	16 000	48 000
02-83-4-B5C-11105	CENTRE DE FORMATION PROFESSIONNELLE AMBOHIBARY SAMBAINA/CAS	0	12 520	12 520	12 520	37 560
02-83-4-B5C-11112	CENTRE DE FORMATION PROFESSIONNELLE ANTSOANTANY/CAS	0	12 520	12 520	12 520	37 560
02-83-4-B5C-11114	CENTRE DE FORMATION PROFESSIONNELLE MANANDONA/CAS	0	12 520	12 520	12 520	37 560
02-83-4-B5C-11615	CENTRE DE FORMATION PROFESSIONNELLE ANTSAHAMAINA/CAS	0	12 520	12 520	12 520	37 560
02-83-4-B5C-12005	CENTRE DE FORMATION PROFESSIONNELLE ANKAZOMIRIOTRA /CAS	0	12 520	12 520	12 520	37 560
02-83-4-B5C-20101	CENTRE DE FORMATION PROFESSIONNELLE ANTSIRANANA/CAS	0	16 000	16 000	16 000	48 000
02-83-4-B5C-20404	CENTRE DE FORMATION PROFESSIONNELLE AMBILOBE/CAS	0	12 520	12 520	12 520	37 560
02-83-4-B5C-20705	CENTRE DE FORMATION PROFESSIONNELLE NOSY BE/CAS	0	12 520	12 520	12 520	37 560
02-83-4-B5C-20904	CENTRE DE FORMATION PROFESSIONNELLE AMPANEFENA VOHÉMAR/CAS	0	12 520	12 520	12 520	37 560
02-83-4-B5C-30101	CENTRE DE FORMATION PROFESSIONNELLE FIANARANTSOA/CAS	0	16 000	16 000	16 000	48 000
02-83-4-B5C-30401	CENTRE DE FORMATION PROFESSIONNELLE AMBATOFINANDRAHANA/CAS	0	12 520	12 520	12 520	37 560
02-83-4-B5C-30605	CENTRE DE FORMATION PROFESSIONNELLE AMBOHIMITOMBO AMBOSITRA/CAS	0	12 520	12 520	12 520	37 560
02-83-4-B5C-30606	CENTRE DE FORMATION PROFESSIONNELLE AMBOSITRA/CAS	0	16 000	16 000	16 000	48 000
02-83-4-B5C-30920	CENTRE DE FORMATION PROFESSIONNELLE MAHAFASA/CAS	0	12 520	12 520	12 520	37 560
02-83-4-B5C-31102	CENTRE DE FORMATION PROFESSIONNELLE IAKORA/CAS	0	12 520	12 520	12 520	37 560
02-83-4-B5C-32024	CENTRE DE FORMATION PROFESSIONNELLE VANGAINDRANO/CAS	0	12 520	12 520	12 520	37 560
02-83-4-B5C-40101	CENTRE DE FORMATION PROFESSIONNELLE MAHAJANGA /CAS	0	16 000	16 000	16 000	48 000
02-83-4-B5C-41607	CENTRE DE FORMATION PROFESSIONNELLE MANARATSANDRY/CAS	0	12 520	12 520	12 520	37 560
02-83-4-B5C-50101	CENTRE DE FORMATION PROFESSIONNELLE TOAMASINA/CAS	0	16 000	16 000	16 000	48 000
02-83-4-B5C-50213	CENTRE DE FORMATION PROFESSIONNELLE FOULPOINTE/CAS	0	16 000	16 000	16 000	48 000
02-83-4-B5C-50605	CENTRE DE FORMATION PROFESSIONNELLE ANOSIBE AN'ALA/CAS	0	12 520	12 520	12 520	37 560
02-83-4-B5C-50701	CENTRE DE FORMATION PROFESSIONNELLE ANTANAMBAO MANAMPOTSY/CAS	0	12 520	12 520	12 520	37 560
02-83-4-B5C-50905	CENTRE DE FORMATION PROFESSIONNELLE FÉNÉRIVE-EST/CAS	0	16 000	16 000	16 000	48 000
02-83-4-B5C-51107	CENTRE DE FORMATION PROFESSIONNELLE MANANARA NORD/CAS	0	16 000	16 000	16 000	48 000
02-83-4-B5C-51206	CENTRE DE FORMATION PROFESSIONNELLE MAROANTSETRA/CAS	0	12 520	12 520	12 520	37 560
02-83-4-B5C-51311	CENTRE DE FORMATION PROFESSIONNELLE MAROLAMBO/CAS	0	12 520	12 520	12 520	37 560
02-83-4-B5C-51419	CENTRE DE FORMATION PROFESSIONNELLE SABOTSY ANJIRO/CAS	0	12 520	12 520	12 520	37 560
02-83-4-B5C-60207	CENTRE DE FORMATION PROFESSIONNELLE MILENAKE/CAS	0	16 000	16 000	16 000	48 000
02-83-4-B5C-60314	CENTRE DE FORMATION PROFESSIONNELLE TSIVORY/CAS	0	16 000	16 000	16 000	48 000
02-83-4-B5C-60510	CENTRE DE FORMATION PROFESSIONNELLE EJEDA/CAS	0	12 520	12 520	12 520	37 560
02-83-4-B5C-61605	CENTRE DE FORMATION PROFESSIONNELLE MANJA/CAS	0	12 520	12 520	12 520	37 560
02-83-4-B5C-61805	CENTRE DE FORMATION PROFESSIONNELLE BEFANDRIANA SUD/CAS	0	12 520	12 520	12 520	37 560

Prévision Depenses par service - En Milliers d'Ariary

Ministère/Institution-Mission-Programme			LFR 2021	LFI 2022	Prév 2023	Prév 2024	Total
	02-83-4-B5E-10101	CENTRE DE FORMATION PROFESSIONNELLE FEMININE TSIMBAZAZA/CAS	0	16 000	16 000	16 000	48 000
	02-83-4-B5E-30101	CENTRE DE FORMATION PROFESSIONNELLE FEMININE FIANARANTSOA/CAS	0	12 520	12 520	12 520	37 560
	02-83-4-B5E-30804	CENTRE DE FORMATION PROFESSIONNELLE FEMININE FANDRIANA/CAS	0	12 520	12 520	12 520	37 560
	02-83-4-B5E-30914	CENTRE DE FORMATION PROFESSIONNELLE FEMININE FARAFANGANA/CAS	0	16 000	16 000	16 000	48 000
	02-83-4-B5E-31623	CENTRE DE FORMATION PROFESSIONNELLE FEMININE MANAKARA/CAS	0	16 000	16 000	16 000	48 000
	02-83-4-B5E-31715	CENTRE DE FORMATION PROFESSIONNELLE FEMININE MANANJARY/CAS	0	12 520	12 520	12 520	37 560
	02-83-4-B5E-32024	CENTRE DE FORMATION PROFESSIONNELLE FEMININE VANGAINDRANO/CAS	0	16 000	16 000	16 000	48 000
	02-83-4-B5E-32115	CENTRE DE FORMATION PROFESSIONNELLE FEMININE VOHIPENO/CAS	0	12 520	12 520	12 520	37 560
	02-83-4-B5E-40101	CENTRE DE FORMATION PROFESSIONNELLE FEMININE BOENY/CAS	0	16 000	16 000	16 000	48 000
	02-83-4-B5E-51716	CENTRE DE FORMATION PROFESSIONNELLE FEMININE VATOMANDRY/CAS	0	12 520	12 520	12 520	37 560
	02-83-4-B5E-60101	CENTRE DE FORMATION PROFESSIONNELLE FEMININE TULÉAR/CAS	0	16 000	16 000	16 000	48 000
	02-83-4-B5E-61102	CENTRE DE FORMATION PROFESSIONNELLE FEMININE BEROROHA/CAS	0	12 520	12 520	12 520	37 560
	02-83-4-B5E-61308	CENTRE DE FORMATION PROFESSIONNELLE FEMININE DE BETROKA/CAS	0	16 000	16 000	16 000	48 000
	02-83-4-B5E-61312	CENTRE DE FORMATION PROFESSIONNELLE FEMININE ISOANALA/CAS	0	12 520	12 520	12 520	37 560
	02-83-4-B5F-20101	CENTRE DE FORMATION PROFESSIONNELLE FÉMININE ANTSIRANANA/CAS	0	16 000	16 000	16 000	48 000
	02-83-4-B5F-20302	CENTRE DE FORMATION PROFESSIONNELLE FÉMININE AMBANJA/CAS	0	12 520	12 520	12 520	37 560
318	**Formation Professionnelle**		**8 191 507**	**5 954 208**	**6 355 028**	**2 053 519**	**22 554 262**
00	Budget Général		6 542 540	5 554 208	5 955 028	1 653 519	19 705 295
	00-83-0-D00-00000	DIRECTION GENERALE DE LA FORMATION PROFESSIONNELLE	6 079 500	5 142 208	5 521 812	1 153 131	17 896 651
	00-83-0-D10-00000	DIRECTION DES ETUDES ET RECHERCHES SUR LES COMPÉTENCES PROFESSIONNELLES	89 750	73 000	76 759	88 662	328 171
	00-83-0-D11-00000	SERVICE DES ETUDES ET D'ANALYSES DES RÉPERTOIRES DES COMPÉTENCES	10 600	10 000	10 515	12 145	43 260
	00-83-0-D12-00000	SERVICE DE LA PROSPECTION DES QUALIFICATIONS ET DES COMPÉTENCES	10 600	10 000	10 515	12 145	43 260
	00-83-0-D13-00000	SERVICE DE BASE DES DONNÉES SUR LES COMPÉTENCES	10 600	10 000	10 515	12 145	43 260
	00-83-0-D20-00000	DIRECTION DE L'INGÉNIERIE DE LA FORMATION PROFESSIONNELLE	83 750	73 000	76 759	88 662	322 171
	00-83-0-D21-00000	SERVICE D'ETUDES ET D'ELABORATION DES RÉFÉRENTIELS	10 000	10 000	10 515	12 145	42 660
	00-83-0-D22-00000	SERVICE D'EVALUATION DES ACQUIS DE LA FORMATION PROFESSIONNELLE	10 000	10 000	10 515	12 145	42 660
	00-83-0-D23-00000	SERVICE DE VALIDATION DES ACQUIS DE L'EXPÉRIENCE	9 600	10 000	10 515	12 145	42 260
	00-83-0-D30-00000	DIRECTION DE LA FORMATION PROFESSIONNELLE QUALIFIANTE	85 750	73 000	76 759	88 662	324 171
	00-83-0-D31-00000	SERVICE DE LA FORMATION PROFESSIONNELLE QUALIFIANTE	9 600	10 000	10 515	12 145	42 260
	00-83-0-D32-00000	SERVICE DE PARTENARIAT	9 600	10 000	10 515	12 145	42 260
	00-83-0-D33-00000	SERVICE SUIVI ET EVALUATION	9 600	10 000	10 515	12 145	42 260
	00-83-0-D40-00000	DIRECTION DE L'APPRENTISSAGE DES MÉTIERS DE BASE	84 790	73 000	76 759	88 662	323 211
	00-83-0-D41-00000	SERVICE DE L'APPRENTISSAGE AUX MÉTIERS DE BASE	9 600	10 000	10 515	12 145	42 260
	00-83-0-D42-00000	SERVICE DE PARTENARIAT	9 600	10 000	10 515	12 145	42 260
	00-83-0-D43-00000	SERVICE SUIVI ET EVALUATION	9 600	10 000	10 515	12 145	42 260
02	Compte particulier du Trésor		1 648 967	400 000	400 000	400 000	2 848 967
	02-83-0-D00-00000	DIRECTION GENERALE DE LA FORMATION PROFESSIONNELLE/CAS	191 688	400 000	400 000	400 000	1 391 688
	02-83-0-D20-00000	DIRECTION DE L'INGÉNIERIE DE LA FORMATION PROFESSIONNELLE/ CAS	100 000	0	0	0	100 000
	02-83-0-D30-00000	DIRECTION DE LA FORMATION PROFESSIONNELLE QUALIFIANTE/CAS	590 027	0	0	0	590 027
	02-83-0-D40-00000	DIRECTION DE L'APPRENTISSAGE DES MÉTIERS DE BASE/CAS	767 252	0	0	0	767 252

Prévision Depenses par service - En Milliers d'Ariary

Ministère/Institution-Mission-Programme				LFR 2021	LFI 2022	Prév 2023	Prév 2024	Total
38	**MINISTERE DE L'ARTISANAT ET DES METIERS**			**0**	**10 543 697**	**15 434 383**	**18 925 672**	**44 903 752**
342	**ARTISANAT**			**0**	**10 543 697**	**15 434 383**	**18 925 672**	**44 903 752**
071	**Administration et Coordination**			**0**	**5 208 497**	**5 474 202**	**6 327 797**	**17 010 496**
	00	Budget Général		0	5 208 497	5 474 202	6 327 797	17 010 496
		00-38-0-A00-00000	CABINET	0	170 519	179 406	207 226	557 151
		00-38-0-A10-00000	PERSONNE RESPONSABLE DES MARCHES PUBLICS (PRMP)	0	70 000	73 604	85 017	228 621
		00-38-0-A20-00000	DIRECTION DES PARTENARIATS ET DES PROJETS ET DU DEVELOPPEMENT (DPPD)	0	57 600	60 566	69 958	188 124
		00-38-0-A30-00000	DIRECTION DE LA COMMUNICATION (DIRCOM)	0	88 500	93 056	107 486	289 042
		00-38-0-A40-00000	DIRECTION DE L'AUDIT INTERNE ET INSTITUTIONNELLE (DACI)	0	46 800	49 209	56 841	152 850
		00-38-0-A50-00000	CELLULE ANTI-CORRUPTION (CAC)	0	34 800	36 590	42 265	113 655
		00-38-0-B00-00000	SECRETARIAT GENERAL	0	84 000	88 325	102 021	274 346
		00-38-0-B10-00000	DIRECTION ADMINISTRATIVE ET FINANCIERE (DAF)	0	1 762 975	1 818 845	2 099 290	5 681 110
		00-38-0-B11-00000	SERVICE FINANCIER ET DU BUDGET (SFB)	0	63 500	66 769	77 123	207 392
		00-38-0-B12-00000	SERVICE DE LA LOGISTIQUE ET DU PATRIMOINE (SLP)	0	47 500	49 945	57 691	155 136
		00-38-0-B20-00000	DIRECTION DES RESSOURCES HUMAINES (DRH)	0	258 500	264 501	305 182	828 183
		00-38-0-B30-00000	DIRECTION DES AFFAIRES JURIDIQUES (DAJ)	0	49 500	52 047	60 118	161 665
		00-38-0-B40-00000	DIRECTION DES SYSTEMES D'INFORMATION (DSI)	0	73 400	77 178	89 147	239 725
		00-38-0-B50-00000	DIRECTION DE LA PROGRAMMATION ET SUIVI-EVALUATION (DPSE)	0	57 600	60 566	69 958	188 124
		00-38-2-B60-10101	DIRECTION REGIONALE DE L'ARTISANAT ET DES METIERS D'ANALAMANGA (DRAM ANALAMANGA)	0	22 374	23 523	27 171	73 068
		00-38-2-B60-11001	DIRECTION REGIONALE DE L'ARTISANAT ET DES METIERS DE VAKINANKARATRA	0	22 374	23 523	27 171	73 068
		00-38-2-B60-11707	DIRECTION REGIONALE DE L'ARTISANAT ET DES METIERS D'ITASY	0	22 374	23 523	27 171	73 068
		00-38-2-B60-11917	DIRECTION REGIONALE DE L'ARTISANAT ET DES METIERS DE BONGOLAVA	0	22 374	23 523	27 171	73 068
		00-38-2-B60-20101	DIRECTION REGIONALE DE L'ARTISANAT ET DES METIERS DE DIANA	0	22 374	23 523	27 171	73 068
		00-38-2-B60-20824	DIRECTION REGIONALE DE L'ARTISANAT ET DES METIERS DE SAVA	0	22 374	23 523	27 171	73 068
		00-38-2-B60-30101	DIRECTION REGIONALE DE L'ARTISANAT ET DES METIERS DE HAUTE MATSIATRA	0	22 374	23 523	27 171	73 068
		00-38-2-B60-30606	DIRECTION REGIONALE DE L'ARTISANAT ET DES METIERS D'AMORON'I MANIA	0	22 374	23 523	27 171	73 068
		00-38-2-B60-30914	DIRECTION REGIONALE DE L'ARTISANAT ET DES METIERS D'ATSIMO ATSINANANA	0	22 374	23 523	27 171	73 068
		00-38-2-B60-31307	DIRECTION REGIONALE DE L'ARTISANAT ET DES METIERS D'IHOROMBE	0	22 374	23 523	27 171	73 068
		00-38-2-B60-31623	DIRECTION REGIONALE DE L'ARTISANAT ET DES METIERS DE FITOVINANY	0	22 374	23 523	27 171	73 068
		00-38-2-B60-31715	DIRECTION REGIONALE DE L'ARTISANAT ET DES METIERS DE VATOVAVY	0	22 374	23 523	27 171	73 068
		00-38-2-B60-40101	DIRECTION REGIONALE DE L'ARTISANAT ET DES METIERS DE BOENY	0	22 374	23 523	27 171	73 068
		00-38-2-B60-40711	DIRECTION REGIONALE DE L'ARTISANAT ET DES METIERS DE SOFIA	0	22 374	23 523	27 171	73 068
		00-38-2-B60-41210	DIRECTION REGIONALE DE L'ARTISANAT ET DES METIERS DE BETSIBOKA	0	22 374	23 523	27 171	73 068
		00-38-2-B60-41312	DIRECTION REGIONALE DE L'ARTISANAT ET DES METIERS DE MELAKY	0	22 374	23 523	27 171	73 068
		00-38-2-B60-50101	DIRECTION REGIONALE DE L'ARTISANAT ET DES METIERS D'ATSINANANA	0	22 374	23 523	27 171	73 068
		00-38-2-B60-50302	DIRECTION REGIONALE DE L'ARTISANAT ET DES METIERS D'ALAOTRA MANGORO	0	22 374	23 523	27 171	73 068
		00-38-2-B60-50905	DIRECTION REGIONALE DE L'ARTISANAT ET DES METIERS D'ANALANJIROFO	0	22 374	23 523	27 171	73 068
		00-38-2-B60-60101	DIRECTION REGIONALE DE L'ARTISANAT ET DES METIERS D'ATSIMO ANDREFANA	0	22 374	23 523	27 171	73 068
		00-38-2-B60-60406	DIRECTION REGIONALE DE L'ARTISANAT ET DES METIERS D'ANDROY	0	22 374	23 523	27 171	73 068
		00-38-2-B60-61424	DIRECTION REGIONALE DE L'ARTISANAT ET DES METIERS D'ANOSY	0	22 374	23 523	27 171	73 068
		00-38-2-B60-61905	DIRECTION REGIONALE DE L'ARTISANAT ET DES METIERS DU MENABE	0	22 374	23 523	27 171	73 068
		00-38-9-110-00000	TEMP	0	1 828 701	1 962 566	2 273 541	6 064 808
616	**Artisanat**			**0**	**5 335 200**	**9 960 181**	**12 597 875**	**27 893 256**
	00	Budget Général		0	5 335 200	9 960 181	12 597 875	27 893 256
		00-38-0-C00-00000	DIRECTION GENERALE DE L'ARTISANAT	0	5 074 000	9 685 535	12 280 636	27 040 171
		00-38-0-C10-00000	DIRECTION DE LA PROFESSIONNALISATION DE L'ARTISANAT (DPA)	0	46 800	49 209	56 841	152 850
		00-38-0-C20-00000	DIRECTION DES NORMES ET DE LA QUALITE (DNQ)	0	46 800	49 209	56 841	152 850
		00-38-0-D00-00000	DIRECTION GENERALE DES METIERS (DGM)	0	74 000	77 810	89 875	241 685
		00-38-0-D10-00000	DIRECTION DE LA VALORISATION DES METIERS (DVM)	0	46 800	49 209	56 841	152 850
		00-38-0-D20-00000	DIRECTION DU DEVELOPPEMENT DES FILIERES (DDF)	0	46 800	49 209	56 841	152 850

Prévision Depenses par service - En Milliers d'Ariary

Ministère/Institution-Mission-Programme			LFR 2021	LFI 2022	Prév 2023	Prév 2024	Total
60	**MINISTÈRE DU DÉVELOPPEMENT NUMÉRIQUE, DE LA TRANSFORMATION DIGITALE, DES POSTES ET DES TÉLÉCOMMUNICATIONS**		**0**	**54 207 990**	**80 692 656**	**267 896 311**	**402 796 957**
660	**POSTE ET TELECOMMUNICATION**		**0**	**8 623 886**	**9 800 305**	**11 581 524**	**30 005 715**
023	**Administration et Coordination**		**0**	**8 492 911**	**9 652 713**	**11 407 468**	**29 553 092**
00	Budget Général		0	3 809 386	4 032 485	4 663 191	12 505 062
	00-60-0-A00-00000	CABINET	0	497 000	522 764	603 835	1 623 599
	00-60-0-A01-00000	SERVICE DE L'AUDIT INTERNE	0	54 000	56 780	65 585	176 365
	00-60-0-A10-00000	PERSONNE RESPONSABLE DES MARCHES PUBLICS (PRMP)	0	53 000	55 728	64 369	173 097
	00-60-0-A20-00000	DIRECTION DE LA COMMUNICATION ET DU PARTENARIAT (DCP)	0	65 000	68 346	78 945	212 291
	00-60-0-A21-00000	SERVICE DE L'INFORMATION, COMMUNICATION ET MULTIMEDIA	0	11 500	12 092	13 966	37 558
	00-60-0-A22-00000	SERVICE DE LA COMMUNICATION INTERNE ET DES RELATIONS PUBLIQUES	0	11 500	12 092	13 966	37 558
	00-60-0-A23-00000	SERVICE DU PARTENARIAT	0	11 500	12 092	13 966	37 558
	00-60-0-A30-00000	CELLULE ANTI-CORRUPTION	0	22 000	23 132	26 719	71 851
	00-60-0-B00-00000	SECRETARIAT GENERAL (SG)	0	221 392	232 794	268 894	723 080
	00-60-0-B01-00000	SERVICE DE SECRETARIAT PARTICULIER	0	11 500	12 092	13 966	37 558
	00-60-0-B02-00000	SERVICE DES AFFAIRES GENERALES	0	43 300	45 528	52 588	141 416
	00-60-0-B03-00000	SERVICE DE LA CONSERVATION DE L'ENVIRONNEMENT	0	41 052	43 163	49 857	134 072
	00-60-0-B20-00000	DIRECTION DES AFFAIRES JURIDIQUES (DAJ)	0	38 200	40 056	46 264	124 520
	00-60-0-B21-00000	SERVICE DE LA LEGISLATION	0	12 000	12 616	14 574	39 190
	00-60-0-B22-00000	SERVICE DU CONTENTIEUX	0	11 500	12 091	13 967	37 558
	00-60-0-B30-00000	DIRECTION ADMINISTRATIVE ET FINANCIERE (DAF)	0	460 000	478 317	552 247	1 490 564
	00-60-0-B31-00000	SERVICE DE LA PROGRAMMATION ET DE SUIVI-EVALUATION	0	41 120	43 234	49 940	134 294
	00-60-0-B32-00000	SERVICE D'APPUI A L'EXECUTION BUDGETAIRE	0	11 500	12 091	13 966	37 557
	00-60-0-B33-00000	SERVICE DE LA COMPTABILITE	0	11 500	12 092	13 966	37 558
	00-60-0-B40-00000	DIRECTION DES RESSOURCES HUMAINES (DRH)	0	40 000	42 056	48 579	130 635
	00-60-0-B41-00000	SERVICE DES AFFAIRES SOCIALES	0	11 500	12 092	13 966	37 558
	00-60-0-B42-00000	SERVICE DE LA FORMATION ET DE LA GESTION DES CARRIERES	0	11 500	12 092	13 966	37 558
	00-60-0-B43-00000	SERVICE MEDICO-SANITAIRE	0	11 500	12 092	13 966	37 558
	00-60-0-B50-00000	DIRECTION DE LA LOGISTIQUE ET DES PATRIMOINES (DLP)	0	64 440	67 755	78 261	210 456
	00-60-0-B51-00000	SERVICE DU PATRIMOINE	0	13 500	14 194	16 395	44 089
	00-60-0-B52-00000	SERVICE DE LA COMPTABILITE MATIERE	0	12 000	12 617	14 573	39 190
	00-60-0-B53-00000	SERVICE DE LA LOGISTIQUE	0	12 000	12 617	14 573	39 190
	00-60-0-B60-00000	DIRECTION DES SYSTEMES D'INFORMATION (DSI)	0	69 000	72 552	83 802	225 354
	00-60-0-B61-00000	SERVICE DE DEVELOPPEMENT DES APPLICATIFS ET DE GESTION DES BASES DE DONNEES	0	11 500	12 092	13 966	37 558
	00-60-0-B62-00000	SERVICE DE L'ADMINISTRATION DES RESEAUX ET DE MAINTENANCE	0	11 500	12 092	13 966	37 558
	00-60-1-B70-10101	DIRECTION INTERREGIONALE DU DEVELOPPEMENT NUMERIQUE, DE LA TRANSFORMATION DIGITALE, DES POSTES ET DES TELECOMMUNICATIONS D'ANTANANARIVO	0	55 000	57 507	66 408	178 915
	00-60-1-B70-20101	DIRECTION INTERREGIONALE DU DEVELOPPEMENT NUMERIQUE, DE LA TRANSFORMATION DIGITALE, DES POSTES ET DES TELECOMMUNICATIONS D'ANTSIRANANA	0	60 400	63 048	72 807	196 255
	00-60-1-B70-30101	DIRECTION INTERREGIONALE DU DEVELOPPEMENT NUMERIQUE, DE LA TRANSFORMATION DIGITALE, DES POSTES ET DES TELECOMMUNICATIONS DE FIANARANTSOA	0	55 000	57 561	66 475	179 036
	00-60-1-B70-40101	DIRECTION INTERREGIONALE DU DEVELOPPEMENT NUMERIQUE, DE LA TRANSFORMATION DIGITALE, DES POSTES ET DES TELECOMMUNICATIONS DE MAHAJANGA	0	55 000	57 420	66 304	178 724
	00-60-1-B70-50101	DIRECTION INTERREGIONALE DU DEVELOPPEMENT NUMERIQUE, DE LA TRANSFORMATION DIGITALE, DES POSTES ET DES TELECOMMUNICATIONS DE TOAMASINA	0	55 000	57 669	66 603	179 272
	00-60-1-B70-60101	DIRECTION INTERREGIONALE DU DEVELOPPEMENT NUMERIQUE, DE LA TRANSFORMATION DIGITALE, DES POSTES ET DES TELECOMMUNICATIONS DE TOLIARA	0	55 000	57 506	66 409	178 915
	00-66-9-110-00000	PERSONNEL DES TELECOMMUNICATIONS, DES POSTES ET DES NOUVELLES TECHNOLOGIES CENTRAL	0	1 576 982	1 692 423	1 960 592	5 229 997
01	Budget annexe		0	4 683 525	5 620 228	6 744 277	17 048 030
	01-60-0-A20-00000	DIRECTION DE LA COMMUNICATION ET DU PARTENARIAT (DCP)	0	81 380	97 656	117 187	296 223
	01-60-0-B00-00000	SECRETARIAT GENERAL (SG)	0	304 200	365 040	438 048	1 107 288
	01-60-0-B20-00000	DIRECTION DES AFFAIRES JURIDIQUES (DAJ)	0	48 400	58 080	69 696	176 176
	01-60-0-B30-00000	DIRECTION ADMINISTRATIVE ET FINANCIERE (DAF)	0	3 386 611	4 063 932	4 876 718	12 327 261
	01-60-0-B40-00000	DIRECTION DES RESSOURCES HUMAINES (DRH)	0	76 000	91 200	109 440	276 640
	01-60-0-B50-00000	DIRECTION DE LA LOGISTIQUE ET DES PATRIMOINES (DLP)	0	408 000	489 600	587 520	1 485 120
	01-60-0-B60-00000	DIRECTION DES SYSTEMES D'INFORMATION (DSI)	0	69 800	83 760	100 512	254 072
	01-60-1-B70-10101	DIRECTION INTERREGIONALE DU DEVELOPPEMENT NUMERIQUE, DE LA TRANSFORMATION DIGITALE, DES POSTES ET DES TELECOMMUNICATIONS D'ANTANANARIVO	0	50 766	60 919	73 102	184 787

Prévision Depenses par service - En Milliers d'Ariary

Ministère/Institution-Mission-Programme				LFR 2021	LFI 2022	Prév 2023	Prév 2024	Total
		01-60-1-B70-20101	DIRECTION INTERREGIONALE DU DEVELOPPEMENT NUMERIQUE, DE LA TRANSFORMATION DIGITALE, DES POSTES ET DES TELECOMMUNICATIONS D'ANTSIRANANA	0	49 600	59 520	71 424	180 544
		01-60-1-B70-30101	DIRECTION INTERREGIONALE DU DEVELOPPEMENT NUMERIQUE, DE LA TRANSFORMATION DIGITALE, DES POSTES ET DES TELECOMMUNICATIONS DE FIANARANTSOA	0	57 768	69 321	83 185	210 274
		01-60-1-B70-40101	DIRECTION INTERREGIONALE DU DEVELOPPEMENT NUMERIQUE, DE LA TRANSFORMATION DIGITALE, DES POSTES ET DES TELECOMMUNICATIONS DE MAHAJANGA	0	50 000	60 000	72 005	182 005
		01-60-1-B70-50101	DIRECTION INTERREGIONALE DU DEVELOPPEMENT NUMERIQUE, DE LA TRANSFORMATION DIGITALE, DES POSTES ET DES TELECOMMUNICATIONS DE TOAMASINA	0	53 200	63 840	76 608	193 648
		01-60-1-B70-60101	DIRECTION INTERREGIONALE DU DEVELOPPEMENT NUMERIQUE, DE LA TRANSFORMATION DIGITALE, DES POSTES ET DES TELECOMMUNICATIONS DE TOLIARA	0	47 800	57 360	68 832	173 992
214	**Appui à l'extension de la couverture postale**			**0**	**130 975**	**147 592**	**174 056**	**452 623**
	00	Budget Général		0	64 500	67 820	78 333	210 653
		00-60-0-B10-00000	DIRECTION DE LA REGULATION DU SECTEUR POSTAL (DRSP)	0	30 000	31 544	36 435	97 979
		00-60-0-B11-00000	SERVICE DE LA REGULATION ET DU SUIVI DES OPERATEURS POSTAUX	0	11 500	12 092	13 966	37 558
		00-60-0-B12-00000	SERVICE DE LA DETECTION ET DE LA REPRESSION DES FRAUDES	0	11 500	12 092	13 966	37 558
		00-60-0-B13-00000	SERVICE DE LA PROMOTION, COORDINATION, ET ETUDES DU SECTEUR POSTAL	0	11 500	12 092	13 966	37 558
	01	Budget annexe		0	66 475	79 772	95 723	241 970
		01-60-0-B10-00000	DIRECTION DE LA REGULATION DU SECTEUR POSTAL (DRSP)	0	66 475	79 772	95 723	241 970
670	**TIC**			**0**	**45 584 104**	**70 892 351**	**256 314 787**	**372 791 242**
043	**Administration et Coordination**			**0**	**543 932**	**571 921**	**660 604**	**1 776 457**
	00	Budget Général		0	543 932	571 921	660 604	1 776 457
		00-67-0-D00-00000	DIRECTION GENERALE DU DEVELOPPEMENT NUMERIQUE (DGDN)	0	105 000	110 405	127 526	342 931
		00-67-0-D10-00000	DIRECTION DE LA TRANSFORMATION DIGITALE (DTD)	0	45 000	47 314	54 652	146 966
		00-67-0-D11-00000	SERVICE DE LA COORDINATION DE LA TRANSFORMATION DIGITALE	0	11 500	12 092	13 966	37 558
		00-67-0-D12-00000	SERVICE DE L'APPROPRIATION ET DE L'USAGE DU NUMERIQUE	0	11 500	12 092	13 966	37 558
		00-67-0-D20-00000	DIRECTION DE L'E-GOUVERNANCE (DEG)	0	45 000	47 314	54 652	146 966
		00-67-0-D21-00000	SERVICE DES ORIENTATIONS STRATEGIQUE	0	11 500	12 092	13 966	37 558
		00-67-0-D22-00000	SERVICE DE LA PLANIFICATION ET DE LA COORDINATION	0	11 500	12 092	13 966	37 558
		00-67-0-E00-00000	DIRECTION GENERALE DES OPERATIONS ET DE LA VULGARISATIONS DES TICs (DGVOT)	0	90 000	94 633	109 309	293 942
		00-67-0-E10-00000	DIRECTION DE L'INTEGRATION DU NUMERIQUE (DIN)	0	44 000	46 263	53 438	143 701
		00-67-0-E11-00000	SERVICE D'APPUI A L'INTEGRATION DES TICs	0	11 500	12 092	13 966	37 558
		00-67-0-E12-00000	SERVICE DE LA STATISTIQUE	0	11 500	12 092	13 966	37 558
		00-67-0-E13-00000	SERVICE DES NORMES ET STANDARDS DE FORMATION DES TICs	0	11 500	12 092	13 966	37 558
		00-67-0-E20-00000	DIRECTION DE LA CONDUITE DU CHANGEMENT (DCC)	0	44 000	46 263	53 438	143 701
		00-67-0-E21-00000	SERVICE DE COORDINATION DE LA CONDUITE DE CHANGEMENT	0	11 500	12 092	13 966	37 558
		00-67-0-E22-00000	SERVICE D'APPUI INSTITUTIONNEL	0	11 500	12 092	13 966	37 558
		00-67-0-E30-00000	DIRECTION DES PROJETS (DP)	0	44 432	46 717	53 963	145 112
		00-67-0-E31-00000	SERVICE D'ETUDE ET DE CONCEPTION	0	11 500	12 092	13 966	37 558
		00-67-0-E32-00000	SERVICE DE COORDINATION ET DE SUIVI-EVALUATION	0	11 500	12 092	13 966	37 558
210	**Développement des réseaux d'accès aux TIC dans les zones rurales**			**0**	**45 040 172**	**70 320 430**	**255 654 183**	**371 014 785**
	00	Budget Général		0	45 040 172	70 320 430	255 654 183	371 014 785
		00-67-0-E00-00000	DIRECTION GENERALE DES OPERATIONS ET DE LA VULGARISATIONS DES TICs (DGVOT)	0	45 040 172	70 320 430	255 654 183	371 014 785

Prévision Depenses par service - En Milliers d'Ariary

Ministère/Institution-Mission-Programme			LFR 2021	LFI 2022	Prév 2023	Prév 2024	Total
76	**MINISTÈRE DE LA POPULATION, DE LA PROTECTION SOCIALE ET DE LA PROMOTION DE LA FEMME**		**56 078 404**	**98 361 484**	**119 442 857**	**97 605 466**	**371 488 211**
762	**Développement social**		**56 078 404**	**98 361 484**	**119 442 857**	**97 605 466**	**371 488 211**
066	**Administration et coordination**		**22 837 525**	**38 196 481**	**53 145 731**	**64 698 714**	**178 878 451**
00	Budget Général		22 837 525	38 196 481	53 145 731	64 698 714	178 878 451
	00-76-0-000-00000	CABINET	222 200	289 000	303 883	351 007	1 166 090
	00-76-0-010-00000	PERSONNE RESPONSABLE DES MARCHES PUBLICS (PRMP)	33 000	60 000	63 089	72 872	228 961
	00-76-0-040-00000	AUTORITE CENTRALE D'ADOPTION (ACA)	24 500	30 000	31 544	36 435	122 479
	00-76-0-070-00000	PERSONNE RESPONSABLE DE LA COMMUNICATION	53 000	56 000	58 883	68 013	235 896
	00-76-0-080-00000	PERSONNE RESPONSABLE DE L'AUDIT ET CONTRÔLE INTERNE	27 000	56 000	58 881	68 012	209 893
	00-76-0-090-00000	COORDONNATEUR D'APPUI A LA PROMOTION DES PROJETS	23 000	25 000	26 286	30 362	104 648
	00-76-0-100-00000	SECRETARIAT GENERAL	150 000	15 242 149	29 153 618	36 973 024	81 518 791
	00-76-0-110-00000	DIRECTION DES AFFAIRES ADMINISTRATIVES ET FINANCIERES	12 833 942	12 993 407	13 363 972	15 422 664	54 613 985
	00-76-0-111-00000	SERVICE FINANCIER ET BUDGETAIRE	421 036	343 525	361 336	417 369	1 543 266
	00-76-0-112-00000	SERVICE LOGISTIQUES ET DU PATRIMOINE	0	253 200	266 240	307 526	826 966
	00-76-0-130-00000	DIRECTION DU SYSTÈME D'INFORMATION (DSI)	64 500	67 500	70 975	81 980	284 955
	00-76-0-140-00000	DIRECTION DES RESSOURCES HUMAINES	42 000	45 000	47 316	54 653	188 969
	00-76-0-180-00000	DIRECTION DES ETUDES, DE LA PLANIFICATION ET DU PARTENARIAT	24 500	27 500	28 915	33 399	114 314
	00-76-2-150-10101	DIRECTION REGIONALE DE LA POPULATION, DE LA PROTECTION SOCIALE ET DE LA PROMOTION DE LA FEMME / ANALAMANGA	58 254	55 000	57 452	66 343	237 049
	00-76-2-150-11001	DIRECTION REGIONALE DE LA POPULATION, DE LA PROTECTION SOCIALE ET DE LA PROMOTION DE LA FEMME / VAKINANKARATRA	61 097	75 000	78 483	90 635	305 215
	00-76-2-150-11707	DIRECTION REGIONALE DE LA POPULATION, DE LA PROTECTION SOCIALE ET DE LA PROMOTION DE LA FEMME / ITASY	62 833	48 000	50 092	57 842	218 767
	00-76-2-150-11917	DIRECTION REGIONALE DE LA POPULATION, DE LA PROTECTION SOCIALE ET DE LA PROMOTION DE LA FEMME / BONGOLAVA	61 539	51 000	53 247	61 486	227 272
	00-76-2-150-20101	DIRECTION REGIONALE DE LA POPULATION, DE LA PROTECTION SOCIALE ET DE LA PROMOTION DE LA FEMME / DIANA	61 599	54 000	56 401	65 129	237 129
	00-76-2-150-20824	DIRECTION REGIONALE DE LA POPULATION, DE LA PROTECTION SOCIALE ET DE LA PROMOTION DE LA FEMME / SAVA	63 582	55 000	57 452	66 343	242 377
	00-76-2-150-30101	DIRECTION REGIONALE DE LA POPULATION, DE LA PROTECTION SOCIALE ET DE LA PROMOTION DE LA FEMME / HAUTE MATSIATRA	60 105	54 000	56 401	65 129	235 635
	00-76-2-150-30606	DIRECTION REGIONALE DE LA POPULATION, DE LA PROTECTION SOCIALE ET DE LA PROMOTION DE LA FEMME / AMORON'I MANIA	63 375	58 000	60 607	69 987	251 969
	00-76-2-150-30914	DIRECTION REGIONALE DE LA POPULATION, DE LA PROTECTION SOCIALE ET DE LA PROMOTION DE LA FEMME / ATSIMO ATSINANANA	70 968	58 000	60 607	69 987	259 562
	00-76-2-150-31307	DIRECTION REGIONALE DE LA POPULATION, DE LA PROTECTION SOCIALE ET DE LA PROMOTION DE LA FEMME / IHOROMBE	60 047	50 000	52 196	60 272	222 515
	00-76-2-150-31623	DIRECTION REGIONALE DE LA POPULATION, DE LA PROTECTION SOCIALE ET DE LA PROMOTION DE LA FEMME / VATOVAVY FITOVINANY	65 566	94 000	98 464	113 714	371 744
	00-76-2-150-40101	DIRECTION REGIONALE DE LA POPULATION, DE LA PROTECTION SOCIALE ET DE LA PROMOTION DE LA FEMME / BOENY	61 367	54 000	56 401	65 129	236 897
	00-76-2-150-40711	DIRECTION REGIONALE DE LA POPULATION, DE LA PROTECTION SOCIALE ET DE LA PROMOTION DE LA FEMME / SOFIA	64 934	51 000	53 247	61 486	230 667
	00-76-2-150-41210	DIRECTION REGIONALE DE LA POPULATION, DE LA PROTECTION SOCIALE ET DE LA PROMOTION DE LA FEMME / BETSIBOKA	60 971	51 000	53 247	61 486	226 704
	00-76-2-150-41312	DIRECTION REGIONALE DE LA POPULATION, DE LA PROTECTION SOCIALE ET DE LA PROMOTION DE LA FEMME / MELAKY	61 999	51 000	53 247	61 486	227 732
	00-76-2-150-50101	DIRECTION REGIONALE DE LA POPULATION, DE LA PROTECTION SOCIALE ET DE LA PROMOTION DE LA FEMME / ATSINANANA	63 503	55 000	57 452	66 343	242 298
	00-76-2-150-50302	DIRECTION REGIONALE DE LA POPULATION, DE LA PROTECTION SOCIALE ET DE LA PROMOTION DE LA FEMME / ALAOTRA MANGORO	65 260	51 000	53 247	61 486	230 993
	00-76-2-150-50905	DIRECTION REGIONALE DE LA POPULATION, DE LA PROTECTION SOCIALE ET DE LA PROMOTION DE LA FEMME / ANALANJIROFO	61 347	51 000	53 247	61 486	227 080
	00-76-2-150-60101	DIRECTION REGIONALE DE LA POPULATION, DE LA PROTECTION SOCIALE ET DE LA PROMOTION DE LA FEMME / ATSIMO ANDREFANA	65 598	54 000	56 401	65 129	241 128
	00-76-2-150-60406	DIRECTION REGIONALE DE LA POPULATION, DE LA PROTECTION SOCIALE ET DE LA PROMOTION DE LA FEMME / ANDROY	68 287	51 000	53 247	61 486	234 020
	00-76-2-150-61424	DIRECTION REGIONALE DE LA POPULATION, DE LA PROTECTION SOCIALE ET DE LA PROMOTION DE LA FEMME / ANOSY	65 963	50 000	52 196	60 272	228 431
	00-76-2-150-61905	DIRECTION REGIONALE DE LA POPULATION, DE LA PROTECTION SOCIALE ET DE LA PROMOTION DE LA FEMME / MENABE	62 092	51 000	53 247	61 486	227 825
	00-76-9-110-00000	PERSONNEL POPULATION DE LA PROTECTION SOCIALE ET DE LA PROMOTION DE LA FEMME CENTRAL	7 528 561	7 486 200	8 034 212	9 307 256	32 356 229
828	**Population et développement**		**10 492 876**	**16 212 000**	**18 455 647**	**3 476 463**	**48 636 986**
00	Budget Général		10 492 876	16 212 000	18 455 647	3 476 463	48 636 986
	00-76-0-200-00000	DIRECTION GENERALE DE LA POPULATION	10 393 876	16 113 000	18 354 238	3 359 452	48 220 566
	00-76-0-220-00000	DIRECTION DE L'ENFANCE ET DE LA FAMILLE	74 500	74 500	75 648	87 255	311 903
	00-76-0-250-00000	DIRECTION DE LA POPULATION	24 500	24 500	25 761	29 756	104 517

Prévision Depenses par service - En Milliers d'Ariary

Ministère/Institution-Mission-Programme				LFR 2021	LFI 2022	Prév 2023	Prév 2024	Total
829	**Genre et développement**			**5 115 770**	**6 719 000**	**7 234 552**	**1 546 240**	**20 615 562**
	00	Budget Général		5 115 770	6 719 000	7 234 552	1 546 240	20 615 562
		00-77-0-400-00000	DIRECTION GENERALE DE LA PROMOTION DE LA FEMME	5 066 770	6 670 000	7 183 030	1 486 728	20 406 528
		00-77-0-440-00000	DIRECTION DE LA PROMOTION DE LA FEMME ET DU GENRE	24 500	24 500	25 761	29 756	104 517
		00-77-0-450-00000	DIRECTION EN GENDER MAINSTREAMING	24 500	24 500	25 761	29 756	104 517
830	**Protection sociale**			**17 632 233**	**37 234 003**	**40 606 927**	**27 884 049**	**123 357 212**
	00	Budget Général		17 632 233	37 234 003	40 606 927	27 884 049	123 357 212
		00-77-0-300-00000	DIRECTION GENERALE DE LA PROTECTION SOCIALE	17 358 733	36 960 503	40 319 340	27 551 863	122 190 439
		00-77-0-310-00000	DIRECTION DE LA SECURISATION SOCIALE DE LA POPULATION	24 500	24 500	25 761	29 756	104 517
		00-77-0-320-00000	DIRECTION DE LA REPONSE AUX CHOCS ET PROTECTION CONTRE LES RISQUES SOCIAUX	224 500	224 500	236 065	272 674	957 739
		00-77-0-330-00000	DIRECTION DE LA REINSERTION SOCIALE	24 500	24 500	25 761	29 756	104 517

Prévision Depenses par service - En Milliers d'Ariary

Ministère/Institution-Mission-Programme			LFR 2021	LFI 2022	Prév 2023	Prév 2024	Total
75	**MINISTÈRE DE LA JEUNESSE ET DES SPORTS**		**149 842 069**	**67 255 157**	**93 092 034**	**102 701 169**	**412 890 429**
750	**JEUNESSE**		**24 679 263**	**33 687 612**	**35 015 490**	**31 244 365**	**124 626 730**
045	**Administration et Coordination**		**16 040 918**	**19 933 112**	**21 249 795**	**24 597 711**	**81 821 536**
00	Budget Général		16 040 918	19 933 112	21 249 795	24 597 711	81 821 536
	00-75-0-000-00000	CABINET	39 000	90 000	94 633	109 308	332 941
	00-75-0-010-00000	PERSONNE RESPONSABLE DES MARCHES PUBLICS (PRMP)	45 000	39 000	40 737	47 041	171 778
	00-75-0-030-00000	DIRECTION DE LA COMMUNICATION (DIRCOM)	13 500	24 000	25 235	29 148	91 883
	00-75-0-0A0-00000	DIRECTION DE L'INSPECTION ET DE LA LUTTE CONTRE LA CORRUPTION	0	26 000	27 337	31 576	84 913
	00-75-0-0A1-00000	SERVICE D'INSPECTION	0	4 000	4 206	4 858	13 064
	00-75-0-0A3-00000	SERVICE EDUCATION ANTI CORRUPTION	0	4 000	4 206	4 858	13 064
	00-75-0-100-00000	SECRETARIAT GENERAL	31 000	110 500	116 189	134 208	391 897
	00-75-0-101-00000	SERVICE LEGISLATION ET CONTENTIEUX (SLC)	2 000	0	0	0	2 000
	00-75-0-106-00000	SERVICE D'APPUI AU SPORT	0	4 000	4 206	4 858	13 064
	00-75-0-120-00000	SECRETARIAT PERMANENT DU COMITE INTERMINISTERIEL DE LA JEUNESSE (SPCIJ)	17 500	0	0	0	17 500
	00-75-0-150-00000	DIRECTION ADMINISTRATIVE ET FINANCIERE	1 278 917	3 615 360	3 774 649	4 358 778	13 027 704
	00-75-0-151-00000	SERVICE DU BUDGET ET DES INVESTISSEMENTS PUBLICS (SBIP)	141 170	62 796	64 985	75 013	343 964
	00-75-0-152-00000	SERVICE DES FINANCES ET DE LA COMPTABILITE (SFC)	33 500	47 500	48 869	56 398	186 267
	00-75-0-160-00000	DIRECTION DES RESSOURCES HUMAINES	18 250	41 500	43 635	50 401	153 786
	00-75-0-161-00000	SERVICE DE GESTION DU PERSONNEL (SGP)	0	4 000	4 206	4 858	13 064
	00-75-0-162-00000	SERVICE DE FORMATION ET DE RENFORCEMENT DE CAPACITE (SFRC)	2 000	5 000	5 257	6 072	18 329
	00-75-0-163-00000	SERVICE MEDICO-SOCIAL (SMS)	11 000	60 000	63 090	72 873	206 963
	00-75-0-170-00000	DIRECTION DES INFRASTRUCTURES ET DE LOGISTIQUE	16 000	0	0	0	16 000
	00-75-0-171-00000	SERVICE D'ETUDES ET D'APPUIS TECHNIQUES (SEAT)	2 000	0	0	0	2 000
	00-75-0-180-00000	DIRECTION DES SYSTEMES D'INFORMATION	15 500	26 000	27 338	31 577	100 415
	00-75-0-181-00000	SERVICE GESTION DU PARC INFORMATIQUE (SGPI)	2 000	4 000	4 206	4 858	15 064
	00-75-0-190-00000	DIRECTION DE LA CELLULE D'AUDIT INTERNE	15 500	0	0	0	15 500
	00-75-0-191-00000	SYSTEME D'AUDIT INTERNE (SAI)	2 000	0	0	0	2 000
	00-75-0-1A0-00000	COORDONNATEUR NATIONAL "EDUCATION PHYSIQUE DE QUALITE"	14 500	0	0	0	14 500
	00-75-0-1B0-00000	DIRECTION DE PARTENARIATS ET DEVELOPPEMENT (DPaD)	14 500	23 500	24 709	28 540	91 249
	00-75-0-1B1-00000	SERVICE PARTENARIATS INTERNATIONAUX (SPI)	0	3 000	3 154	3 643	9 797
	00-75-0-1B2-00000	SERVICE PARTENARIAT PUBLIC ET PRIVE (S3P)	2 000	4 000	4 206	4 858	15 064
	00-75-0-1B3-00000	SERVICE PARTENARIAT ET APPUI AUX REGIONS (SPAR)	2 000	4 000	4 206	4 858	15 064
	00-75-0-1C0-00000	DIRECTION DES ETUDES JURIDIQUES	0	25 000	26 286	30 362	81 648
	00-75-0-1D0-00000	DIRECTION DE LA PLANIFICATION ET DU SUIVI-EVALUATION	0	25 000	26 286	30 362	81 648
	00-75-0-C00-00000	COORDINATION GENERALE DES PROJETS	27 250	54 000	56 779	65 583	203 612
	00-75-0-C10-00000	DIRECTION PROGRAMMATION ET APPUIS	15 200	25 500	26 812	30 969	98 481
	00-75-0-C11-00000	SERVICE DE PROGRAMMATION	0	4 000	4 206	4 858	13 064
	00-75-0-C12-00000	SERVICE D'APPUIS ADMINISTRATIFS	0	8 000	8 412	9 716	26 128
	00-75-0-C20-00000	DIRECTION ETUDES TECHNIQUES	15 200	25 500	26 812	30 969	98 481
	00-75-0-C21-00000	SERVICE D'ETUDE ET INGENIERIE	0	4 000	4 206	4 858	13 064
	00-75-0-C22-00000	SERVICE DE SUIVI ET CONTRÔLE	0	4 000	4 206	4 858	13 064
	00-75-0-C30-00000	DIRECTION DES PATRIMOINES, DES INFRASTRUCTURES ET DE LA LOGISTIQUES	0	26 000	27 337	31 576	84 913
	00-75-0-C31-00000	SERVICE LOGISTIQUE	0	4 000	4 206	4 858	13 064
	00-75-0-C32-00000	SERVICE PATRIMOINE ET FONCIER	0	4 000	4 206	4 858	13 064
	00-75-0-C33-00000	SERVICE INFRASTRUCTURE	0	4 000	4 206	4 858	13 064
	00-75-2-1C0-10101	DIRECTION REGIONALE DE LA JEUNESSE ET DES SPORTS (DRJS) ANALAMANGA	22 282	23 500	24 600	28 409	98 791
	00-75-2-1C0-11001	DIRECTION REGIONALE DE LA JEUNESSE ET DES SPORTS (DRJS) VAKINANKARATRA	25 923	22 000	23 024	26 588	97 535
	00-75-2-1C0-11707	DIRECTION REGIONALE DE LA JEUNESSE ET DES SPORTS (DRJS) ITASY	28 993	22 000	23 024	26 588	100 605
	00-75-2-1C0-11917	DIRECTION REGIONALE DE LA JEUNESSE ET DES SPORTS (DRJS) BONGOLAVA	28 728	22 000	23 024	26 588	100 340
	00-75-2-1C0-20101	DIRECTION REGIONALE DE LA JEUNESSE ET DES SPORTS (DRJS) DIANA	28 716	22 000	23 024	26 588	100 328
	00-75-2-1C0-20824	DIRECTION REGIONALE DE LA JEUNESSE ET DES SPORTS (DRJS) SAVA	22 768	22 000	23 024	26 588	94 380
	00-75-2-1C0-30101	DIRECTION REGIONALE DE LA JEUNESSE ET DES SPORTS (DRJS) HAUTE MATSIATRA	19 864	22 000	23 024	26 588	91 476
	00-75-2-1C0-30606	DIRECTION REGIONALE DE LA JEUNESSE ET DES SPORTS (DRJS) AMORON'I MANIA	22 067	22 000	23 024	26 588	93 679
	00-75-2-1C0-30914	DIRECTION REGIONALE DE LA JEUNESSE ET DES SPORTS (DRJS) ATSIMO ATSINANANA	17 927	22 000	23 024	26 588	89 539
	00-75-2-1C0-31307	DIRECTION REGIONALE DE LA JEUNESSE ET DES SPORTS (DRJS) IHOROMBE	20 131	22 000	23 024	26 588	91 743
	00-75-2-1C0-31623	DIRECTION REGIONALE DE LA JEUNESSE ET DES SPORTS (DRJS) VATOVAVY FITOVINANY	19 773	0	0	0	19 773
	00-75-2-1C0-31715	DIRECTION REGIONALE DE LA JEUNESSE ET DES SPORTS (DRJS) VATOVAVY	0	21 000	22 026	25 438	68 464

Prévision Depenses par service - En Milliers d'Ariary

Ministère/Institution-Mission-Programme			LFR 2021	LFI 2022	Prév 2023	Prév 2024	Total
	00-75-2-1C0-40101	DIRECTION REGIONALE DE LA JEUNESSE ET DES SPORTS (DRJS) BOENY	31 267	22 000	23 024	26 588	102 879
	00-75-2-1C0-40711	DIRECTION REGIONALE DE LA JEUNESSE ET DES SPORTS (DRJS) SOFIA	27 758	25 000	26 179	30 233	109 170
	00-75-2-1C0-41210	DIRECTION REGIONALE DE LA JEUNESSE ET DES SPORTS (DRJS) BETSIBOKA	22 686	22 000	23 024	26 588	94 298
	00-75-2-1C0-41312	DIRECTION REGIONALE DE LA JEUNESSE ET DES SPORTS (DRJS) MELAKY	27 036	23 000	24 075	27 802	101 913
	00-75-2-1C0-50101	DIRECTION REGIONALE DE LA JEUNESSE ET DES SPORTS (DRJS) ATSINANANA	72 440	73 000	73 962	85 301	304 703
	00-75-2-1C0-50302	DIRECTION REGIONALE DE LA JEUNESSE ET DES SPORTS (DRJS) ALAOTRA MANGORO	29 218	22 000	23 024	26 588	100 830
	00-75-2-1C0-50905	DIRECTION REGIONALE DE LA JEUNESSE ET DES SPORTS (DRJS) ANALANJIROFO	29 452	22 000	23 024	26 588	101 064
	00-75-2-1C0-60101	DIRECTION REGIONALE DE LA JEUNESSE ET DES SPORTS (DRJS) ATSIMO ANDREFANA	38 223	22 000	23 024	26 588	109 835
	00-75-2-1C0-60406	DIRECTION REGIONALE DE LA JEUNESSE ET DES SPORTS (DRJS) ANDROY	38 384	22 000	23 024	26 588	109 996
	00-75-2-1C0-61424	DIRECTION REGIONALE DE LA JEUNESSE ET DES SPORTS (DRJS) ANOSY	21 678	22 000	23 024	26 588	93 290
	00-75-2-1C0-61905	DIRECTION REGIONALE DE LA JEUNESSE ET DES SPORTS (DRJS) MENABE	37 089	26 000	27 230	31 447	121 766
	00-75-2-1D0-31623	DIRECTION REGIONALE DE LA JEUNESSE ET DES SPORTS (DRJS) FITOVINANY	0	21 000	22 026	25 438	68 464
	00-75-9-110-00000	PERSONNEL JEUNESSE ET DES SPORTS	13 632 028	14 953 456	16 048 094	18 590 968	63 224 546
312	**Jeunesse et Loisirs**		**8 638 345**	**13 754 500**	**13 765 695**	**6 646 654**	**42 805 194**
00	Budget Général		8 638 345	13 754 500	13 765 695	6 646 654	42 805 194
	00-75-0-031-00000	SERVICE DE LA COMMUNICATION (SC)	0	4 000	4 206	4 858	13 064
	00-75-0-033-00000	SERVICE DU SITE WEB ET RESEAUX SOCIAUX (SWRS)	0	4 000	4 206	4 858	13 064
	00-75-0-200-00000	DIRECTION GENERALE DE LA JEUNESSE (DGJ)	8 574 095	13 358 500	13 349 586	6 166 033	41 448 214
	00-75-0-250-00000	DIRECTION DE LA SANTE DE LA REPRODUCTION ET DE LA PROTECTION DE LA JEUNESSE (DRSPJ)	14 500	26 000	27 337	31 576	99 413
	00-75-0-251-00000	SERVICE DE LA SANTE DE LA REPRODUCTION DES ADOLESCENTSS ET DES JEUNES (SSRAJ)	2 000	4 000	4 206	4 858	15 064
	00-75-0-252-00000	SERVICE DE LA PROTECTION DE LA JEUNESSE (SPJ)	0	4 000	4 206	4 858	13 064
	00-75-0-260-00000	DIRECTION DU CIVISME, PAIX ET DÉVELOPPEMENT (DCPD)	14 750	0	0	0	14 750
	00-75-0-262-00000	SERVICE EDUCATION POUR LA PAIX (SEP)	2 000	0	0	0	2 000
	00-75-0-270-00000	DIRECTION DE L'ENTREPRENARIAT ET DES EMPLOIS DES JEUNES (DEEJ)	14 500	26 000	27 337	31 576	99 413
	00-75-0-271-00000	SERVICE ASSISTANCE ENTREPRENEURIAL POUR LES CENTRES DE JEUNES (SAECJ)	2 000	4 000	4 206	4 858	15 064
	00-75-0-27A-00000	SERVICE EMPLOIS VERTS ET BLEUS	0	4 000	4 206	4 858	13 064
	00-75-0-27B-00000	SERVICE ORIENTATION ET FORMATION PROFESSIONNELLE	0	4 000	4 206	4 858	13 064
	00-75-0-280-00000	DIRECTION DU CIVISME, PAIX ET DÉVELOPPEMENT DURABLE	0	25 000	26 286	30 362	81 648
	00-75-0-281-00000	SERVICE CIVISME ET CITOYENNETE	0	4 000	4 206	4 858	13 064
	00-75-0-282-00000	SERVICE EDUCATION POUR LA PAIX	0	4 000	4 206	4 858	13 064
	00-75-0-283-00000	SERVICE EDUCATION ET CELLULE ENVIRONNEMENTALE	0	4 000	4 206	4 858	13 064
	00-75-0-284-00000	SERVICE EDUCATION ANTI CORRUPTION	0	4 000	4 206	4 858	13 064
	00-75-0-290-00000	DIRECTION DE LA JEUNESSE ET RAYONNEMENT INTERNATIONNAL	0	25 000	26 286	30 362	81 648
	00-75-0-29A-00000	SERVICE JEUNESSE OCEAN INDIEN ET SOUS-REGIONALES	0	4 000	4 206	4 858	13 064
	00-75-0-29B-00000	SERVICE JEUNESSE AFRICAINE, MONDIALE ET FRANCOPHONE	0	4 000	4 206	4 858	13 064
	00-75-0-2A0-00000	SECRETARIAT PERMANENT DU COMITE INTERMINISTERIEL DE LA JEUNESSE (SPCIJ)	0	27 500	28 915	33 400	89 815
	00-75-0-2A1-00000	SERVICE D4APPUI AU COMITE INTERMINISTERIEL NATIONAL	0	4 000	4 206	4 858	13 064
	00-75-0-2A2-00000	SERVICE D'APPUI AUX COMITES DECONCENTRES	0	4 000	4 206	4 858	13 064
	00-75-0-A00-00000	CABINET (VICE MINISTRE)	0	79 000	83 068	95 950	258 018
	00-75-0-A10-00000	PERSONNE RESPONSABLE DES MARCHES PUBLICS (VICE MINISTRE)	0	41 000	42 840	49 471	133 311
	00-75-0-A20-00000	CELLULE DE COMMUNICATION	0	26 000	27 337	31 576	84 913
	00-75-0-A21-00000	SERVICE DE COMMUNICATION	0	4 000	4 206	4 858	13 064
	00-75-0-A22-00000	SERVICE DE SITE WEB ET RESEAUX SOCIAUX	0	4 000	4 206	4 858	13 064
	00-75-0-A30-00000	CELLULE DE COORDINATION DU MOUVEMENT ASSOCIATIF DES JEUNES	0	27 500	28 915	33 400	89 815
	00-79-0-240-00000	DIRECTION DE LA PROMOTION DE LOISIRS (DPL)	14 500	25 000	26 286	30 362	96 148
780	**SPORTS**		**125 162 806**	**33 567 545**	**58 076 544**	**71 456 804**	**288 263 699**
301	**Sports**		**125 162 806**	**33 567 545**	**58 076 544**	**71 456 804**	**288 263 699**
00	Budget Général		125 162 806	33 567 545	58 076 544	71 456 804	288 263 699
	00-75-0-100-00000	SECRETARIAT GENERAL	118 944 180	25 706 667	49 396 516	62 676 770	256 724 133
	00-78-0-400-00000	DIRECTION GENERALE DES SPORTS (DGS)	5 130 876	4 899 071	4 894 846	5 642 081	20 566 874
	00-78-0-430-00000	DIRECTION DU SPORT FEDERAL (DSF)	1 048 250	0	0	0	1 048 250
	00-78-0-436-00000	SERVICE ANTI-DOPAGE (SAD)	2 000	0	0	0	2 000
	00-78-0-440-00000	DIRECTION DE LA PREPARATION DE LA RELEVE SPORTIVE (DPRS)	15 000	26 000	27 337	31 576	99 913
	00-78-0-441-00000	SERVICE ECOLES DE SPORT (SES)	0	4 000	4 206	4 858	13 064
	00-78-0-442-00000	SERVICE SPORTS A L'ECOLE (SSE)	2 000	4 000	4 206	4 858	15 064

Prévision Depenses par service - En Milliers d'Ariary

Ministère/Institution-Mission-Programme		LFR 2021	LFI 2022	Prév 2023	Prév 2024	Total
00-78-0-450-00000	DIRECTION DU SPORT SANTE ET DEVELOPPEMENT (DSSD)	14 500	27 000	28 389	32 791	102 680
00-78-0-451-00000	SERVICE SPORT-SANTE (SSS)	2 000	0	0	0	2 000
00-78-0-452-00000	SERVICE SPORT AFFINITAIRE (SSA)	2 000	8 000	8 412	9 716	28 128
00-78-0-454-00000	SERVICE SPORT DE PLAGE ET PLEINE NATURE (SSPN)	2 000	4 000	4 206	4 858	15 064
00-78-0-45A-00000	SERVICE SPORT- SANTE ET BIEN- ETRE	0	6 000	6 309	7 287	19 596
00-78-0-45B-00000	SERVICE DE LA COORDINATION DES JEUX ET SPORTS TRADITIONNELS	0	4 000	4 206	4 858	13 064
00-78-0-460-00000	DIRECTION D'APPUI AU SPORT DE HAUT NIVEAU (DASH)	0	2 824 807	3 641 132	2 971 569	9 437 508
00-78-0-461-00000	SERVICE CONTRÔLE DE LA LEGALITE	0	4 000	4 206	4 858	13 064
00-78-0-462-00000	SERVICE APPUI ET PREPARATION DES ATHLETES	0	4 000	4 206	4 858	13 064
00-78-0-463-00000	SERVICE JEUX ET COMPETITIONS INTERNATIONALES	0	4 000	4 206	4 858	13 064
00-78-0-464-00000	SERVICE ANTI-DOPAGE (SAD)	0	4 000	4 206	4 858	13 064
00-78-0-F00-00000	COORDONATEUR NATIONAL EDUCATION PHYSIQUE DE QUALITE	0	26 000	27 337	31 576	84 913
00-78-0-F01-00000	SERVICE D'APPUI AU COMITE DE PILOTAGE CONJOINT	0	4 000	4 206	4 858	13 064
00-78-0-F02-00000	SERVICE D'APPUI AUX COMMISSIONS SPECIALISEES	0	4 000	4 206	4 858	13 064
00-78-0-F03-00000	SERVICE DU SUIVI ET CONTRÔLE QUALITE EPQ	0	4 000	4 206	4 858	13 064

Prévision Depenses par service - En Milliers d'Ariary

Ministère/Institution-Mission-Programme				LFR 2021	LFI 2022	Prév 2023	Prév 2024	Total
64	**SECRETARIAT D'ETAT CHARGE DES NOUVELLES VILLES ET DE L'HABITAT AUPRES DE LA PRESIDENCE DE LA REPUBLIQUE**			**0**	**74 326 902**	**101 875 834**	**261 358 987**	**437 561 723**
650	**NOUVELLES VILLES ET HABITAT**			**0**	**74 326 902**	**101 875 834**	**261 358 987**	**437 561 723**
072	**Administration et Coordination**			**0**	**9 130 826**	**9 542 563**	**11 023 072**	**29 696 461**
	00	Budget Général		0	9 130 826	9 542 563	11 023 072	29 696 461
		00-64-0-A00-00000	CABINET	0	496 460	522 036	602 994	1 621 490
		00-64-0-A10-00000	PERSONNE RESPONSABLE DES MARCHES PUBLICS (PRMP)	0	84 810	89 179	103 009	276 998
		00-64-0-A20-00000	CELLULE ANTI-CORRUPTION (CAC)	0	38 000	39 957	46 154	124 111
		00-64-0-A30-00000	UNITE DE L'AUDIT INTERNE ET DOLEANCES (SAID)	0	33 000	34 700	40 081	107 781
		00-64-0-B00-00000	SECRETARIAT GENERAL	0	3 020 262	3 081 130	3 554 577	9 655 969
		00-64-0-B01-00000	SERVICE EN CHARGE DES ASPECTS FONCIERS (SCAF)	0	35 440	37 265	43 045	115 750
		00-64-0-B02-00000	SERVICE COMMUNICATION ET RELATIONS PUBLIQUES (SCRP)	0	21 000	22 081	25 506	68 587
		00-64-0-B03-00000	SERVICE SYSTEME INFORMATIQUE (SSI)	0	12 000	12 618	14 575	39 193
		00-64-0-B04-00000	CELLULE ENVIRONNEMENTALE (CE)	0	18 000	18 927	21 862	58 789
		00-64-0-B10-00000	DIRECTION ADMINISTRATIVE ET FINANCIERE (DAF)	0	3 318 390	3 494 138	4 035 799	10 848 327
		00-64-0-B20-00000	DIRECTION DE PROGRAMMATION ET SUIVI-EVALUATION (DPSE)	0	69 000	72 554	83 806	225 360
		00-64-0-B30-00000	DIRECTION DES AFFAIRES JURIDIQUES (DAJ)	0	49 000	51 524	59 515	160 039
		00-64-0-C00-00000	DIRECTION GENERALE DES NOUVELLES VILLES ET DE L'HABITAT (DGNVH)	0	39 400	41 429	47 854	128 683
		00-64-0-C10-00000	DIRECTION DE DEVELOPPEMENT DES NOUVELLES VILLES (DDNV)	0	107 080	112 596	130 058	349 734
		00-64-0-C20-00000	DIRECTION DE LA PROMOTION DU LOGEMENT (DPL)	0	168 330	177 002	204 452	549 784
		00-64-0-C30-00000	DIRECTION DE L'AMELIORATION DE L'HABITAT (DAH)	0	75 000	78 864	91 094	244 958
		00-64-0-C40-00000	DIRECTION DE DEVELOPPEMENT DE PARTENARIAT (DDP)	0	55 000	57 833	66 802	179 635
		00-64-2-B05-11707	DELEGATIONS LOCALES DES NOUVELLES VILLES ET DE L'HABITAT (DLNVH) D'ITASY	0	12 000	12 618	14 575	39 193
		00-64-2-B05-20101	DELEGATIONS LOCALES DES NOUVELLES VILLES ET DE L'HABITAT (DLNVH) DE DIANA	0	12 000	12 618	14 575	39 193
		00-64-2-B05-50101	DELEGATIONS LOCALES DES NOUVELLES VILLES ET DE L'HABITAT (DLNVH) D'ATSINANANA	0	12 000	12 618	14 575	39 193
		00-64-2-B05-60101	DELEGATIONS LOCALES DES NOUVELLES VILLES ET DE L'HABITAT (DLNVH) D'ATSIMO ANDREFANA	0	12 000	12 618	14 575	39 193
		00-64-9-110-00000	TEMP	0	1 442 654	1 548 258	1 793 589	4 784 501
219	**Nouvelles Villes et Logements**			**0**	**65 196 076**	**92 333 271**	**250 335 915**	**407 865 262**
	00	Budget Général		0	65 196 076	92 333 271	250 335 915	407 865 262
		00-64-0-C20-00000	DIRECTION DE LA PROMOTION DU LOGEMENT (DPL)	0	11 000 000	21 136 994	26 819 674	58 956 668
		00-64-0-C30-00000	DIRECTION DE L'AMELIORATION DE L'HABITAT (DAH)	0	54 196 076	71 196 277	223 516 241	348 908 594

Prévision Depenses par service - En Milliers d'Ariary

Ministère/Institution-Mission-Programme			LFR 2021	LFI 2022	Prév 2023	Prév 2024	Total
13	**SECRÉTARIAT D'ETAT AUPRÈS DU MINISTÈRE DE LA DÉFENSE NATIONALE CHARGÉ DE LA GENDARMERIE NATIONALE**		**309 556 324**	**357 504 400**	**387 302 940**	**449 624 744**	**1 503 988 408**
130	**GENDARMERIE NATIONALE**		**309 556 324**	**357 504 400**	**387 302 940**	**449 624 744**	**1 503 988 408**
009	**Administration et Coordination**		**292 529 019**	**340 011 123**	**368 916 879**	**428 399 391**	**1 429 856 412**
00	Budget Général		292 529 019	340 011 123	368 916 879	428 399 391	1 429 856 412
	00-13-0-000-00000	CABINET DU SEGN	540 000	822 000	864 348	998 392	3 224 740
	00-13-0-002-00000	SERVICE DES AFFAIRES GENERALES (SAG)	34 000	34 500	36 275	41 901	146 676
	00-13-0-010-00000	PERSONNE RESPONSABLE DES MARCHES PUBLICS (PRMP)	107 001	112 500	118 292	136 637	474 430
	00-13-0-100-00000	CABINET DU COMMANDEMENT DE LA G N (COMGN)	464 000	663 900	697 669	805 844	2 631 413
	00-13-0-110-00000	DIRECTION ADMINISTRATIVE ET FINANCIERE (DAF)	584 001	817 226	846 110	976 714	3 224 051
	00-13-0-111-00000	SERVICE DES FINANCES ET DU BUDGET	707 372	1 224 365	1 289 834	1 489 866	4 711 437
	00-13-0-113-00000	SERVICE DE L'INTENDANCE	538 500	668 500	702 292	811 174	2 720 466
	00-13-0-116-00000	ETABLISSEMENT DES MATERIELS GENERAUX	399 500	508 500	534 693	617 615	2 060 308
	00-13-0-11A-00000	SERVICE DES INVESTISSEMENTS PUBLICS	275 000	5 271 000	9 892 685	12 519 911	27 958 596
	00-13-0-11B-00000	SERVICE DE SUIVI EVALUATION FINANCIER	85 500	91 500	96 212	111 131	384 343
	00-13-0-11C-00000	SERVICE LOGISTIQUE	383 000	396 000	416 399	480 974	1 676 373
	00-13-0-12C-00000	SERVICE DE COMMUNICATION ET DES RELATIONS PUBLIQUES	37 000	37 000	38 905	44 937	157 842
	00-13-0-130-00000	DIRECTION DE LA POLICE JUDICIAIRE (DPJ)	138 000	139 000	146 158	168 823	591 981
	00-13-0-140-00000	DIRECTION DE L'ORGANISATION ET DE L'EMPLOI (DOE)	144 000	150 700	158 462	183 035	636 197
	00-13-0-150-00000	DIRECTION DES RESSOURCES HUMAINES (DRH)	106 500	115 500	121 446	140 282	483 728
	00-13-0-160-00000	DIRECTION TECHNIQUE	106 500	127 800	134 381	155 220	523 901
	00-13-0-161-00000	SERVICE DES MATERIELS ET DES TRANSPORTS	49 500	54 500	57 304	66 191	227 495
	00-13-0-162-00000	SERVICE DE L'ARMEMENT ET DES EQUIPEMENTS SPECIAUX	29 500	27 700	29 124	33 639	119 963
	00-13-0-163-00000	SERVICE DES INFRASTRUCTURES	34 000	34 500	36 276	41 901	146 677
	00-13-0-164-00000	SERVICE DU PATRIMOINE IMMOBILIER ET FONCIER	23 500	22 000	23 132	26 718	95 350
	00-13-0-170-00000	DIRECTION DU SYSTÈME D'INFORMATION ET DES TELECOMMUNICATIONS (DSIT)	119 500	133 300	140 163	161 900	554 863
	00-13-0-171-00000	SERVICE DES ETUDES ET DU DEVELOPPEMENT INFORMATIQUE	26 250	29 300	30 806	35 582	121 938
	00-13-0-172-00000	SERVICE D'EXPLOITATION, DE LA MAINTENANCE ET DE LA FORMATION	29 500	31 800	33 433	38 619	133 352
	00-13-0-173-00000	SERVICE DES TELECOMMUNICATIONS	148 500	166 700	175 284	202 466	692 950
	00-13-0-180-00000	DIRECTION DU QUARTIER GENERAL (DQG)	80 500	84 900	89 055	102 855	357 310
	00-13-0-185-00000	SERVICE DE SPORT	136 500	146 300	154 185	178 095	615 080
	00-13-0-186-00000	SERVICE DE SANTE MILITAIRE	41 100	45 100	47 422	54 774	188 396
	00-13-0-190-00000	PERSONNE RESPONSABLE DES MARCHES PUBLICS/COMMANDEMENT DE LA G N	53 000	53 000	55 729	64 370	226 099
	00-13-0-1A0-00000	DIRECTION DE LA GESTION DU PERSONNEL	1 046 700	319 000	335 215	387 190	2 088 105
	00-13-0-1B0-00000	DIRECTION DE LA LOGISTIQUE ET DE L'INTENDANCE	865 700	1 096 464	1 151 594	1 330 041	4 443 799
	00-13-0-1B1-00000	SERVICE DE SOLDE	295 395	326 271	335 994	387 771	1 345 431
	00-13-0-1B2-00000	SERVICE DU PERSONNEL ADMINISTRATIF	50 000	58 200	61 196	70 685	240 081
	00-13-0-210-00000	DIRECTION DE LA PLANIFICATION, DU SUIVI ET DE L'EVALUATION	137 500	143 000	150 365	173 681	604 546
	00-13-0-500-00000	COORDINATION GENERALE DES ACTIONS STRATEGIQUES (COGAS)	1 238 500	310 000	325 968	376 518	2 250 986
	00-13-0-510-00000	OFFICE CHARGE DE LA LUTTE CONTRE LA CORRUPTION ET DE TRAITEMENT DES DOLEANCES	92 000	94 000	98 840	114 167	399 007
	00-13-0-520-00000	OFFICE CHARGE DE LA LUTTE CONTRE LE TERRORISME, LES STUPEFIANTS ET LA CRIMINALITE TRANSNATIONALE ORGANISEE	89 000	99 000	104 097	120 239	412 336
	00-13-9-110-00000	RESPONSABLE DU PERSONNEL GENDARMERIE NATIONALE CENTRAL	282 690 570	324 863 563	348 644 307	403 888 536	1 360 086 976
	00-13-9-111-00000	RESPONSABLE DES SECOURS DECES DE LA DEFENSE NATIONALE CHARGE DE LA GENDARMERIE	602 430	692 534	743 229	860 997	2 899 190
108	**Intervention spéciale et/ou mixte**		**6 674 952**	**5 698 800**	**5 993 729**	**6 923 186**	**25 290 667**
00	Budget Général		6 674 952	5 698 800	5 993 729	6 923 186	25 290 667
	00-13-0-000-00000	CABINET DU SEGN	2 395 427	2 494 000	2 623 805	3 030 712	10 543 944
	00-13-0-110-00000	DIRECTION ADMINISTRATIVE ET FINANCIERE (DAF)	1 500 000	570 000	599 366	692 317	3 361 683
	00-13-0-120-00000	DIRECTION DE LA SECURITE ET DES RENSEIGNEMENTS	1 808 000	1 625 500	1 709 242	1 974 315	7 117 057
	00-13-0-1B3-00000	SERVICE ADMINISTRATIF ET FINANCIER	124 000	124 000	130 387	150 607	528 994
	00-13-0-350-00000	COMMANDEMENT DES FORCES D'INTERVENTION DE LA GENDARMERIE NATIONALE	522 000	526 000	553 774	639 623	2 241 397
	00-13-0-355-00000	GROUPEMENTS AEROPORTES	39 500	37 500	39 430	45 545	161 975
	00-13-0-356-00000	GROUPEMENTS PORTES	39 500	37 500	39 430	45 545	161 975
	00-13-0-357-00000	GROUPEMENT D'INTERVENTION	39 500	37 500	39 430	45 545	161 975
	00-13-0-380-00000	COMMANDEMENT DES FORMATIONS SPECIALISEES DE LA GENDARMERIE NATIONALE	207 025	246 800	258 865	298 977	1 011 667
121	**SECURITE ET ORDRE PUBLICS**		**8 656 744**	**9 869 517**	**10 366 511**	**11 962 359**	**40 855 131**
00	Budget Général		8 586 792	9 798 625	10 295 619	11 891 467	40 572 503
	00-13-1-011-10101	UNITE DE GESTION DE PASSATION DES MARCHES PUBLICS DE LA GN ANTANANARIVO	26 000	26 000	27 339	31 578	110 917

Prévision Depenses par service - En Milliers d'Ariary

Ministère/Institution-Mission-Programme			LFR 2021	LFI 2022	Prév 2023	Prév 2024	Total
	00-13-1-011-20101	UNITE DE GESTION DE PASSATION DES MARCHES PUBLICS DE LA GN ANTSIRANANA	26 000	26 000	27 339	31 578	110 917
	00-13-1-011-30101	UNITE DE GESTION DE PASSATION DES MARCHES PUBLICS DE LA GN FIANARANTSOA	26 000	26 000	27 339	31 578	110 917
	00-13-1-011-40101	UNITE DE GESTION DE PASSATION DES MARCHES PUBLICS DE LA GN MAHAJANGA	26 000	26 000	27 339	31 578	110 917
	00-13-1-011-50101	UNITE DE GESTION DE PASSATION DES MARCHES PUBLICS DE LA GN TOAMASINA	26 000	26 000	27 339	31 578	110 917
	00-13-1-011-60101	UNITE DE GESTION DE PASSATION DES MARCHES PUBLICS DE LA GN TOLIARA	26 000	26 000	27 339	31 578	110 917
	00-13-1-361-10101	CIRCONSCRIPTION DE LA GN ANTANANARIVO	182 000	268 075	281 422	325 036	1 056 533
	00-13-1-361-20101	CIRCONSCRIPTION DE LA GN ANTSIRANANA	359 000	458 075	481 972	556 687	1 855 734
	00-13-1-361-30101	CIRCONSCRIPTION DE LA GN FIANARANTSOA	186 000	269 050	282 460	326 233	1 063 743
	00-13-1-361-40101	CIRCONSCRIPTION DE LA GN MAHAJANGA	189 491	272 875	286 470	330 863	1 079 699
	00-13-1-361-50101	CIRCONSCRIPTION DE LA GN TOAMASINA	171 500	258 575	271 434	313 497	1 015 006
	00-13-1-361-60101	CIRCONSCRIPTION DE LA GN TOLIARA	196 500	282 575	296 670	342 646	1 118 391
	00-13-2-371-10101	GROUPEMENT DE LA GN ANALAMANGA	262 650	297 700	312 492	360 929	1 233 771
	00-13-2-371-11001	GROUPEMENT DE LA GN VAKINANKARATRA	218 500	260 500	273 378	315 747	1 068 125
	00-13-2-371-11707	GROUPEMENT DE LA GN ITASY	164 385	198 500	208 182	240 441	811 508
	00-13-2-371-11917	GROUPEMENT DE LA GN BONGOLAVA	224 000	259 500	272 326	314 532	1 070 358
	00-13-2-371-20101	GROUPEMENT DE LA GN DIANA	196 000	230 000	241 305	278 701	946 006
	00-13-2-371-20824	GROUPEMENT DE LA GN SAVA	251 500	263 800	276 848	319 754	1 111 902
	00-13-2-371-30101	GROUPEMENT DE LA GN HAUTE MATSIATRA	226 500	265 100	278 214	321 334	1 091 148
	00-13-2-371-30606	GROUPEMENT DE LA GN AMORON'I MANIA	256 650	278 300	292 093	337 363	1 164 406
	00-13-2-371-30914	GROUPEMENT DE LA GN ATSIMO ATSINANANA	491 550	480 200	505 213	583 538	2 060 501
	00-13-2-371-31307	GROUPEMENT DE LA GN IHOROMBE	229 000	271 000	284 418	328 498	1 112 916
	00-13-2-371-31623	GROUPEMENT DE LA GN VATOVAVY FITOVINANY	182 844	0	0	0	182 844
	00-13-2-371-40101	GROUPEMENT DE LA GN BOENY	215 000	249 000	261 285	301 779	1 027 064
	00-13-2-371-40711	GROUPEMENT DE LA GN SOFIA	226 500	269 500	282 839	326 678	1 105 517
	00-13-2-371-41210	GROUPEMENT DE LA GN BETSIBOKA	423 098	476 600	501 473	579 214	1 980 385
	00-13-2-371-41312	GROUPEMENT DE LA GN MELAKY	501 742	505 500	531 843	614 296	2 153 381
	00-13-2-371-50101	GROUPEMENT DE LA GN ATSINANANA	243 150	267 800	281 052	324 612	1 116 614
	00-13-2-371-50302	GROUPEMENT DE LA GN ALAOTRA MANGORO	222 099	244 900	256 973	296 797	1 020 769
	00-13-2-371-50905	GROUPEMENT DE LA GN ANALANJIROFO	199 451	225 100	236 154	272 749	933 454
	00-13-2-371-60101	GROUPEMENT DE LA GN ATSIMO ANDREFANA	492 750	502 700	528 917	610 917	2 135 284
	00-13-2-371-60406	GROUPEMENT DE LA GN ANDROY	494 250	503 700	529 969	612 130	2 140 049
	00-13-2-371-61424	GROUPEMENT DE LA GN ANOSY	502 572	499 500	525 553	607 027	2 134 652
	00-13-2-371-61905	GROUPEMENT DE LA GN MENABE	685 750	720 400	758 568	876 182	3 040 900
	00-13-2-37A-31623	GROUPEMENT DE LA GN FITOVINANY	0	163 300	171 382	197 942	532 624
	00-13-2-37A-31715	GROUPEMENT DE LA GN VATOVAVY	0	136 600	143 308	165 516	445 424
	00-13-2-382-62010	GROUPEMENT DE SECURITE INTERIEURE DE LA GN SAKARAHA	101 360	116 400	122 178	141 113	481 051
	00-13-3-371-10101	COMPAGNIE DE LA GN ANTANANARIVO VILLE	37 000	42 000	44 162	51 010	174 172
	00-13-3-371-20705	COMPAGNIE DE LA GN NOSY BE	98 000	105 800	111 032	128 238	443 070
02	Compte particulier du Trésor		69 952	70 892	70 892	70 892	282 628
	02-13-2-371-10101	GROUPEMENT DE LA GN ANALAMANGA	18 200	12 070	12 070	12 070	54 410
	02-13-2-371-11001	GROUPEMENT DE LA GN VAKINANKARATRA	5 100	7 078	7 078	7 078	26 334
	02-13-2-371-11707	GROUPEMENT DE LA GN ITASY	1 900	3 628	3 628	3 628	12 784
	02-13-2-371-11917	GROUPEMENT DE LA GN BONGOLAVA	2 040	3 180	3 180	3 180	11 580
	02-13-2-371-20101	GROUPEMENT DE LA GN DIANA	1 700	2 768	2 768	2 768	10 004
	02-13-2-371-20824	GROUPEMENT DE LA GN SAVA	1 340	628	628	628	3 224
	02-13-2-371-30101	GROUPEMENT DE LA GN HAUTE MATSIATRA	4 500	4 740	4 740	4 740	18 720
	02-13-2-371-30606	GROUPEMENT DE LA GN AMORON'I MANIA	1 900	2 928	2 928	2 928	10 684
	02-13-2-371-30914	GROUPEMENT DE LA GN ATSIMO ATSINANANA	3 000	628	628	628	4 884
	02-13-2-371-31307	GROUPEMENT DE LA GN IHOROMBE	1 960	2 108	2 108	2 108	8 284
	02-13-2-371-31623	GROUPEMENT DE LA GN VATOVAVY FITOVINANY	348	0	0	0	348
	02-13-2-371-40101	GROUPEMENT DE LA GN BOENY	3 500	3 428	3 428	3 428	13 784
	02-13-2-371-40711	GROUPEMENT DE LA GN SOFIA	4 150	4 178	4 178	4 178	16 684
	02-13-2-371-41210	GROUPEMENT DE LA GN BETSIBOKA	3 200	2 728	2 728	2 728	11 384
	02-13-2-371-41312	GROUPEMENT DE LA GN MELAKY	770	628	628	628	2 654
	02-13-2-371-50101	GROUPEMENT DE LA GN ATSINANANA	4 600	5 428	5 428	5 428	20 884
	02-13-2-371-50302	GROUPEMENT DE LA GN ALAOTRA MANGORO	1 400	1 928	1 928	1 928	7 184
	02-13-2-371-50905	GROUPEMENT DE LA GN ANALANJIROFO	1 200	1 978	1 978	1 978	7 134
	02-13-2-371-60101	GROUPEMENT DE LA GN ATSIMO ANDREFANA	2 400	2 228	2 228	2 228	9 084
	02-13-2-371-60406	GROUPEMENT DE LA GN ANDROY	2 500	708	708	708	4 624
	02-13-2-371-61424	GROUPEMENT DE LA GN ANOSY	1 680	1 540	1 540	1 540	6 300

Prévision Depenses par service - En Milliers d'Ariary

Ministère/Institution-Mission-Programme				LFR 2021	LFI 2022	Prév 2023	Prév 2024	Total
		02-13-2-371-61905	GROUPEMENT DE LA GN MENABE	1 340	2 728	2 728	2 728	9 524
		02-13-2-37A-31623	GROUPEMENT DE LA GN FITOVINANY	0	564	564	564	1 692
		02-13-2-37A-31715	GROUPEMENT DE LA GN VATOVAVY	0	564	564	564	1 692
		02-13-3-371-20705	COMPAGNIE DE LA GN NOSY BE	1 224	2 508	2 508	2 508	8 748
125	**Formation**			**1 695 609**	**1 924 960**	**2 025 821**	**2 339 808**	**7 986 198**
	00	Budget Général		1 695 609	1 924 960	2 025 821	2 339 808	7 986 198
		00-13-0-300-00000	COMMANDEMENT DES ECOLES ET DES FORMATIONS DE LA GENDARMERIE NATIONALE (CEGN)	138 500	169 500	178 026	205 613	691 639
		00-13-2-310-51417	ECOLE SUPERIEURE DE LA GENDARMERIE NATIONALE MORAMANGA	442 509	489 900	514 515	594 226	2 041 150
		00-13-2-311-51417	DIRECTION DES ETUDES DE LA GN MORAMANGA	29 000	44 000	46 265	53 440	172 705
		00-13-2-320-30606	ECOLE DE LA GENDARMERIE NATIONALE AMBOSITRA	1 056 600	1 186 060	1 249 689	1 443 415	4 935 764
		00-13-2-321-30606	DIRECTION DE L'INSTRUCTION EGN AMBOSITRA	29 000	35 500	37 326	43 114	144 940

Prévision Depenses par service - En Milliers d'Ariary

Ministère/Institution-Mission-Programme				LFR 2021	LFI 2022	Prév 2023	Prév 2024	Total
91	**HAUT CONSEIL POUR LA DEFENSE DE LA DEMOCRATIE ET DE L'ETAT DE DROIT**			**1 805 290**	**2 105 290**	**2 100 553**	**2 421 076**	**8 432 209**
910	**Démocratie et Bonne Gouvernance**			**1 805 290**	**2 105 290**	**2 100 553**	**2 421 076**	**8 432 209**
832	**Démocratie**			**1 805 290**	**2 105 290**	**2 100 553**	**2 421 076**	**8 432 209**
	00	Budget Général		1 805 290	2 105 290	2 100 553	2 421 076	8 432 209
		00-91-0-000-00000	PRESIDENT DU HCDDED	1 805 290	2 105 290	2 100 553	2 421 076	8 432 209

Prévision Depenses par service - En Milliers d'Ariary

Ministère/Institution-Mission-Programme				LFR 2021	LFI 2022	Prév 2023	Prév 2024	Total
92	**COMMISSION NATIONALE INDEPENDANTE DES DROITS DE L'HOMME**			**1 160 665**	**2 107 711**	**2 102 968**	**2 423 860**	**7 795 204**
920	**Droits de l'Homme**			**1 160 665**	**2 107 711**	**2 102 968**	**2 423 860**	**7 795 204**
069	**Administration et Coordination**			**752 844**	**1 507 711**	**1 504 318**	**1 733 862**	**5 498 735**
	00	Budget Général		752 844	1 507 711	1 504 318	1 733 862	5 498 735
		00-92-0-000-00000	PRESIDENT DE LA CNIDH	752 844	1 507 711	1 504 318	1 733 862	5 498 735
834	**Promotion et protection des Droits de l'Homme**			**407 821**	**600 000**	**598 650**	**689 998**	**2 296 469**
	00	Budget Général		407 821	600 000	598 650	689 998	2 296 469
		00-92-0-101-00000	SERVICE ADMINISTRATIF ET FINANCIER	407 821	600 000	598 650	689 998	2 296 469

Prévision Depenses par service - En Milliers d'Ariary

Ministère/Institution-Mission-Programme			LFR 2021	LFI 2022	Prév 2023	Prév 2024	Total
93	**HAUTE COUR DE JUSTICE**		**3 701 397**	**3 795 136**	**4 011 059**	**4 634 274**	**16 141 866**
930	**Haute Cour de Justice**		**3 701 397**	**3 795 136**	**4 011 059**	**4 634 274**	**16 141 866**
070	**Administration et Coordination**		**735 597**	**829 336**	**879 819**	**1 017 426**	**3 462 178**
00	Budget Général		735 597	829 336	879 819	1 017 426	3 462 178
	00-93-0-020-00000	GREFFE	383 287	504 887	531 619	614 053	2 033 846
	00-93-9-110-00000	PERSONNEL HAUTE COUR DE JUSTICE	352 310	324 449	348 200	403 373	1 428 332
835	**Pouvoir Juridictionnel à l'endroit des Hautes Personnalités/Gouvernants**		**2 965 800**	**2 965 800**	**3 131 240**	**3 616 848**	**12 679 688**
00	Budget Général		2 965 800	2 965 800	3 131 240	3 616 848	12 679 688
	00-93-0-000-00000	PRESIDENT DE LA HAUTE COUR DE JUSTICE	2 965 800	2 965 800	3 131 240	3 616 848	12 679 688

Total général	**16 008 949 624**	**19 467 969 662**	**20 435 203 637**	**23 291 015 980**	**79 203 138 903**

Annexe 7

Effectifs

Prévision effectifs par Institution ou Ministère - Unité

Ministère/Institution-Mission-Programme			LFR 2021	LFI 2022	Prév 2023	Prév 2024	Total Prév.
01	**PRESIDENCE DE LA REPUBLIQUE**		**1 334**	**1 430**	**1 440**	**1 447**	**5 651**
010	PRESIDENCE DE LA REPUBLIQUE		1 334	1 430	1 440	1 447	5 651
001	Administration Et Coordination		1 334	1 430	1 440	1 447	5 651
	00-00-00-00-00	PREVISION	0	0	0	0	0
	00-00-01-24-25	PRESIDENCE-CONTRACTUELS ELD2 D'INDICE CT 425	0	0	0	0	0
	00-00-01-27-00	PRESIDENCE - CONTRACTUELS ELD2 D'INDICE CT 700	0	1	1	1	3
	00-00-01-41-00	PRESIDENCE - CONTRACTUELS ELD4 D'INDICE CT 100	0	1	1	1	3
	00-00-01-41-25	PRESIDENCE - CONTRACTUELS ELD4 D'INDICE CT 125	294	313	313	313	1 233
	00-00-01-41-50	PRESIDENCE - CONTRACTUELS ELD4 D'INDICE CT 150	1	2	2	2	7
	00-00-01-41-60	PRESIDENCE - CONTRACTUELS ELD4 D'INDICE CT 160	1	2	2	2	7
	00-00-01-41-65	PRESIDENCE - CONTRACTUELS ELD4 D'INDICE CT 165	0	1	1	1	3
	00-00-01-A0-1B	PRESIDENCE - CADRE A ECHELLE A1	0	1	1	1	3
	00-00-01-A0-1C	PRESIDENCE - CADRE A ECHELLE A1	1	0	0	0	1
	00-00-01-A0-1D	PRESIDENCE - CADRE A ECHELLE A2	2	3	2	2	9
	00-00-01-A0-6A	PRESIDENCE - ADMINISTRATEURS CIVILS	1	0	0	0	1
	00-00-01-A0-6B	PRÉSIDENCE DE LA RÉPUBLIQUE - ATTACHES D'ADMINISTRATION	1	1	1	1	4
	00-00-01-A0-6C	PRESIDENCE - ATTACHES D'ADMINISTRATION	1	2	2	2	7
	00-00-01-A0-6E	PRESIDENCE - ADJOINTS D'ADMINISTRATION	3	3	3	2	11
	00-00-01-A0-8A	PRESIDENCE - INSPECTEURS D'ETAT	77	49	49	49	224
	00-00-01-A0-8B	PRESIDENCE - CONTROLEURS D'ETAT	2	2	2	2	8
	00-00-01-A1-0A	PRESIDENCE - INSPECTEURS, CONTROLEURS GEN ET COMMISSAIRE DE POL	0	0	0	0	0
	00-00-01-A1-32	PRESIDENCE - GENERAL DE DIVISION	0	1	1	1	3
	00-00-01-A1-33	PRESIDENCE - GENERAL DE BRIGADE	0	1	1	1	3
	00-00-01-A1-3A	PRESIDENCE - COLONNELS - CAPITAINE DE VAISSEAU	2	4	4	4	14
	00-00-01-A1-3B	PRESIDENCE - LIEUTNANT COLONEL - CAPITAINE DE FREGATE	1	0	0	0	1
	00-00-01-A1-3D	PRESIDENCE - CAPITAINE - LIEUTNANT DE VAISSEAU	0	1	1	1	3
	00-00-01-A1-5A	PRESIDENCE - MAGISTRATS ET MAGISTRATS SUPPLEANTS	1	2	2	2	7
	00-00-01-A1-8A	PRESIDENCE - CONCEPTEUR	56	57	56	55	224
	00-00-01-A1-8B	PRESIDENCE - REALISATEUR	42	54	53	52	201
	00-00-01-A1-8C	PRESIDENCE - TECHNICIEN SUPERIEUR	36	38	38	38	150
	00-00-01-A1-8D	PRESIDENCE - REALISATEUR ADJOINT	50	55	53	53	211
	00-00-01-A6-3A	PRESIDENCE DE LA REPUBLIQUE - INGENIEURS CHEF GEO/HYDROGEO	1	0	0	0	1
	00-00-01-A7-0A	PRESIDENCE - PLANIFICATEURS PRINCIPAUX	6	5	5	5	21
	00-00-01-A7-0B	PRESIDENCE - PLANIFICATEUR	2	2	2	2	8
	00-00-01-A7-0C	PRESIDENCE - ATTACHES DE PLANIFICATION	8	7	7	7	29
	00-00-01-A8-8E	PRESIDENCE DE LA REPUBLIQUE - PROFESSEURS LICENCIES TECHN.	0	1	1	1	3
	00-00-01-A8-8U	PRESIDENCE - C.A.P.E.N	1	2	2	2	7
	00-00-01-A9-4A	PRESIDENCE - MEDECINS DIPLOMES D'ETAT (CAT. VIII)	1	3	3	3	10
	00-00-01-A9-4I	PRESIDENCE - MEDECINS DIPLOMES D'ETAT (CAT. IX)	2	3	3	3	11
	00-00-01-B0-0A	PRESIDENCE - ADJOINTS DE SERVICE	1	1	1	1	4
	00-00-01-B0-6B	PRESIDENCE - ASSISTANTS D'ADMINISTRATION	7	5	4	4	20
	00-00-01-B1-3D	PRESIDENCE - SERGENT MAJOR	1	1	1	1	4
	00-00-01-B1-4A	PRESIDENCE - GENDARMES PRINCIPAUX DE CLASSE EXCEPTIONNELLES	0	1	1	1	3
	00-00-01-B1-4C	PRESIDENCE - GENDARMES PRINCIPAUX 1ERE CLASSE	1	0	0	0	1
	00-00-01-B1-8A	PRESIDENCE - ENCADREUR	58	71	71	69	269
	00-00-01-C0-0A	PRESIDENCE - ASSISTANTS DE SERVICE	2	2	2	1	7
	00-00-01-C0-6A	PRESIDENCE - ASSISTANTS D'ADMINISTRATION	2	3	3	3	11
	00-00-01-C1-4A	PRESIDENCE - GENDARME PRINCIPAL DE 1ERE CLASSE	1	1	1	1	4
	00-00-01-C1-8A	PRESIDENCE - OPERATEUR	52	59	56	55	222
	00-00-01-D0-0A	PRESIDENCE - EMPLOYES DE SERVICE	103	79	79	76	337
	00-00-01-D0-6A	PRESIDENCE - EMPLOYES D'ADMINISTRATION	1	0	0	0	1
	00-00-01-D1-8A	PRESIDENCE - SOUS OPERATEUR	20	17	17	17	71
	00-00-01-E0-1A	PRESIDENCE - PRESIDENT DE LA REPUBLIQUE	1	1	1	1	4
	00-00-01-E0-1G	PRESIDENCE - MINISTRE	0	1	1	1	3
	00-00-01-E0-1H	PRESIDENCE - MEMBRE H.C.C.	0	1	1	1	3
	00-00-01-E0-1P	PRESIDENCE - SG	0	1	1	1	3
	00-00-01-E0-2A	PRESIDENCE DE LA REPUBLIQUE - SECRETAIRE GENERAL DE LA PRESIDENCE	1	1	1	1	4
	00-00-01-E0-2B	PRESIDENCE DE LA REPUBLIQUE - DIRECTEUR DU CABINET DE LA PRESIDENCE	2	4	4	4	14
	00-00-01-E0-2E	PRESIDENCE - SGA PR/SGA PM/DIR SEC PM	1	1	1	1	4
	00-00-01-E0-2G	PRESIDENCE - SECRETAIRE GENERAL	7	10	10	10	37

Prévision effectifs par Institution ou Ministère - Unité

Ministère/Institution-Mission-Programme		LFR 2021	LFI 2022	Prév 2023	Prév 2024	Total Prév.
00-00-01-E0-2J	PRESIDENCE DE LA REPUBLIQUE - CONSEILLERS PRESIDEN	16	16	16	16	64
00-00-01-E0-2K	PRESIDENCE - DIRECTEUR GENERAL	0	0	0	0	0
00-00-01-E0-2L	PRESIDENCE DE LA REPUBLIQUE - DIR PR/IGE PR/CHARGE	19	30	30	30	109
00-00-01-E0-2P	PRESIDENCE - DIRECTEUR	6	6	6	6	24
00-00-01-E0-2Q	PRESIDENCE DE LA REPUBLIQUE - CONSEILLERS SPECIAUX	13	4	4	4	25
00-00-01-E0-2U	PRESIDENCE - MEMBRE DU CABINET	13	14	14	14	55
00-00-01-E0-2V	PRESIDENCE - CHARGE DE MISSION	10	70	70	70	220
00-00-01-E0-3D	PRESIDENCE-CHEF SERVICE VOYAGES ET DEPLACEMENTS OFFICIELS	1	1	1	1	4
00-00-01-E0-3H	PRESIDENCE-ATTACHE DE CABINET	2	24	24	24	74
00-00-01-E0-3M	PRESIDENCE - INTENDANT DU PALAIS PRESIDENCE	0	1	1	1	3
00-00-01-E0-3N	PRESIDENCE-CHEF SECRETARIAT PARTICULIER	1	1	1	1	4
00-00-01-E0-3P	PRESIDENCE - SECRETAIRE PARTICULIER(E) PRESIDENCE/MILITAIRE PM	0	1	1	1	3
00-00-01-E1-3L	PRESIDENCE-ATTACHE DE PRESSE	1	1	1	1	4
00-00-01-E1-3Z	PRESIDENCE DE LA REPUBLIQUE - CHEF DE SERVICE PRES	30	30	30	30	120
00-00-01-E3-3Y	PRESIDENCE - SECRETAIRE PARTICULIER€ MIN	0	0	0	0	0
00-00-01-J0-4A	PRESIDENCE - CONTRACTUELS ASSIMILES CADRE A	18	12	12	12	54
00-00-01-J0-5A	PRESIDENCE - CONTRACTUELS ASSIMILES CADRE A	67	36	36	36	175
00-00-01-J0-6A	PRESIDENCE - CONTRACTUELS ASSIMILES CADRE A	55	60	81	99	295
00-00-01-J0-7A	PRESIDENCE - CONTRACTUELS ASSIMILES CADRE A	0	1	1	1	3
00-00-01-J0-8A	PRESIDENCE - CONTRACTUELS ASSIMILES CADRE A	23	13	13	13	62
00-00-01-K0-0A	PRESIDENCE - CONTRACTUELS ASSIMILES CADRE B	43	21	21	21	106
00-00-01-L0-0A	PRESIDENCE - CONTRACTUELS ASSIMILES CADRE C	6	3	3	3	15
00-00-01-M0-0B	PRESIDENCE - CONTRACTUELS ASSIMILES CADRE D	10	6	6	6	28
00-00-01-N0-0A	PRESIDENCE DE LA REPUBLIQUE - MEMBRES DU CABINET	15	15	15	15	60
00-00-01-N0-1A	PRESIDENCE-CHAR. DE MISS. NON PERMANENT	2	5	5	5	17
00-00-01-N0-1B	PRESIDENCE-CHAR. MISS. NON PERMANENT	0	0	0	0	0
00-00-01-U0-1C	PRESIDENCE - CONTRACTUELS ASSIMILES CADRE D DUREE INDETERMINEE	11	17	16	16	60
00-00-01-U0-2C	PRESIDENCE - CONTRACTUELS ASSIMILES CADRE C DUREE INDETERMINEE	13	10	10	10	43
00-00-01-U0-3B	PRESIDENCE - CONTRACTUELS ASSIMILES CADRE B DUREE INDETERMINEE	20	41	40	40	141
00-00-01-U0-4A	PRESIDENCE - CONTRACTUELS ASSIMILES CADRE A DUREE INDET. CAT 04	16	23	23	22	84
00-00-01-U0-5A	PRESIDENCE - CONTRACTUELS ASSIMILES CADRE A DUREE INDET. CAT 05	18	34	34	34	120
00-00-01-U0-6A	PRESIDENCE - CONTRACTUELS ASSIMILES CADRE A DUREE INDET. CAT 06	26	29	29	29	113
00-00-01-U0-7A	PRESIDENCE - CONTRACTUELS ASSIMILES CADRE A DUREE INDET. CAT 07	1	0	0	0	1
00-00-01-U0-8A	PRESIDENCE - CONTRACTUELS ASSIMILES CADRE A DUREE INDET. CAT 08	22	27	27	27	103
00-00-01-U0-9A	PRESIDENCE - CONTRACTUELS ASSIMILES CADRE A DUREE INDET. CAT 09	2	1	1	1	5
00-00-01-XX-00	ARRIERES - PERSONNEL PRESIDENCE DE LA REPUBLIQUE CENTRAL	0	0	0	0	0

Prévision effectifs par Institution ou Ministère - Unité

Ministère/Institution-Mission-Programme		LFR 2021	LFI 2022	Prév 2023	Prév 2024	Total Prév.
05	**PRIMATURE**	**950**	**976**	**988**	**1 008**	**3 922**
050	PRIMATURE	950	976	988	1 008	3 922
005	Administration et Coordination	950	976	988	1 008	3 922
00-00-00-00-00	PREVISION	0	0	0	0	0
00-00-05-20-5I	PRIMATURE - ALGER - CAT 02	0	0	0	0	0
00-00-05-41-25	PRIMATURE - CONTRACTUELS ELD4 D'INDICE CT 125	163	161	161	161	646
00-00-05-41-35	PRIMATURE - CONTRACTUELS ELD4 D'INDICE CT 135	0	0	0	0	0
00-00-05-A0-1C	PRIMATURE- CADRE A ECHELLE A1	0	0	0	0	0
00-00-05-A0-6A	PRIMATURE - ADMINISTRATEURS CIVILS	2	0	0	0	2
00-00-05-A0-6C	PRIMATURE - ATTACHES D'ADMINISTRATION	0	0	0	0	0
00-00-05-A0-6E	PRIMATURE - ADJOINTS D'ADMINISTRATION	4	4	3	3	14
00-00-05-A1-0A	PRIMATURE - INSPECTEURS, CONTROLEURS GEN ET COMMISSAIRE DE POL	0	0	0	0	0
00-00-05-A1-32	PRIMATURE - GENERAL DE DIVISION	1	1	1	1	4
00-00-05-A1-33	PRIMATURE - GENERAL DE BRIGADE	1	1	1	1	4
00-00-05-A1-3A	PRIMATURE - COLONNELS - CAPITAINE DE VAISSEAU	3	3	3	3	12
00-00-05-A1-3B	PRIMATURE - LIEUTNANT COLONEL - CAPITAINE DE FREGATE	4	4	4	4	16
00-00-05-A1-3C	PRIMATURE - COMMANDANT - CAPITAINE DE CORVETTE	1	3	3	3	10
00-00-05-A1-3D	PRIMATURE - CAPITAINE - LIEUTNANT DE VAISSEAU	4	4	4	4	16
00-00-05-A1-3E	PRIMATURE - LIEUTNANT - ENSEIGNE DE VAISSEAU 1ERE CLASSE	7	6	6	6	25
00-00-05-A1-4E	PRIMATURE - LIEUTNANT	0	1	1	1	3
00-00-05-A1-5A	PRIMATURE - MAGISTRATS ET MAGISTRATS SUPPLEANTS	4	5	5	5	19
00-00-05-A1-5G	PRIMATURE - GREFFIERS EN CHEF REALISATEURS	0	1	1	1	3
00-00-05-A1-8A	PRIMATURE - CONCEPTEUR	17	23	23	23	86
00-00-05-A1-8B	PRIMATURE - REALISATEUR	6	10	8	8	32
00-00-05-A1-8C	PRIMATURE - TECHNICIEN SUPERIEUR	9	12	12	12	45
00-00-05-A1-8D	PRIMATURE - REALISATEUR ADJOINT	11	14	14	14	53
00-00-05-A1-9B	PRIMATURE - ADMINISTRATEURS DES SERVICES FINANCIERS	0	1	1	1	3
00-00-05-A3-5A	PRIMATURE - PROGRAMMEURS /ENS. ELECTRONIQU	0	0	0	0	0
00-00-05-A3-5B	PRIMATURE - INGENIEURS PPAUX DE STATISTIQU	0	0	0	0	0
00-00-05-A3-5C	PRIMATURE - INGENIEURS DE STATISTIQUE	0	0	0	0	0
00-00-05-A3-5E	PRIMATURE-ADJOINTS TECHN. DE STATISTIQUE	0	0	0	0	0
00-00-05-A6-1A	PRIMATURE - INGENIEURS EN CHEF DES MINES	0	1	1	1	3
00-00-05-A7-0A	PRIMATURE- PLANIFICATEUR	2	2	2	2	8
00-00-05-A7-0B	PRIMATURE - PLANIFICATEUR	0	0	0	0	0
00-00-05-A7-0C	PRIMATURE - ATTACHES DE PLANIFICATION	6	7	7	7	27
00-00-05-A8-8E	PRIMATURE - PROFESSEURS LICENCIES TECHN.	0	0	0	0	0
00-00-05-A8-8K	PRIMATURE - MAITRES ASSISTANTS D'ENSEIGNEMENT SUPERIEUR, RECH.	1	0	0	0	1
00-00-05-A8-8L	PRIMATURE - ASSISTANTS D'ENSEIGNEMENT SUPERIEUR, R	1	0	0	0	1
00-00-05-A8-8U	PRIMATURE - C.A.P.E.N	0	0	0	0	0
00-00-05-A9-4A	PRIMATURE - MEDECINS DIPLOMES D'ETAT (CAT. VIII)	1	0	0	0	1
00-00-05-A9-4I	PRIMATURE - MEDECINS DIPLOMES D'ETAT (CAT. IX)	0	1	1	1	3
00-00-05-B0-0A	PRIMATURE - ADJOINTS DE SERVICE	0	0	0	0	0
00-00-05-B0-6B	PRIMATURE - ASSISTANTS D'ADMINISTRATION	4	4	2	1	11
00-00-05-B1-0A	PRIMATURE - OFFICIERS DE POLICE	1	0	0	0	1
00-00-05-B1-3A	PRIMATURE - ASPIRANTS	14	22	22	22	80
00-00-05-B1-3B	PRIMATURE - ADJUDANT CHEF	22	28	28	28	106
00-00-05-B1-3C	PRIMATURE - ADJUDANT	18	22	22	22	84
00-00-05-B1-3D	PRIMATURE - SERGENT MAJOR	0	10	10	10	30
00-00-05-B1-8A	PRIMATURE - ENCADREUR	12	12	12	12	48
00-00-05-B3-5B	PRIMATURE - CHEFS OPERATEURS CENTRE INFO.	0	0	0	0	0
00-00-05-B3-5C	PRIMATURE - ASSISTANTS DE STATISTIQUE	0	0	0	0	0
00-00-05-C0-0A	PRIMATURE - ASSISTANTS DE SERVICE	1	1	0	0	2
00-00-05-C1-0A	PRIMATURE - INSPECTEURS DE POLICE	4	5	4	4	17
00-00-05-C1-3A	PRIMATURE - SERGENT CHEF	42	64	64	64	234
00-00-05-C1-3B	PRIMATURE - SERGENT DE CARRIERE	22	22	22	22	88
00-00-05-C1-3C	PRIMATURE - SERGENT	6	3	3	3	15
00-00-05-C1-8A	PRIMATURE - OPERATEUR	7	10	10	10	37
00-00-05-C3-5A	PRIMATURE - OPERATEURS, MONITEURS/CARTES P	0	0	0	0	0
00-00-05-C6-9A	PRIMATURE - AGENTS TECH TRAVAUX PUBLICS	1	0	0	0	1
00-00-05-D0-0A	PRIMATURE - EMPLOYES DE SERVICE	17	15	12	12	56
00-00-05-D0-6A	PRIMATURE - EMPLOYES D'ADMINISTRATION	1	1	1	1	4
00-00-05-D0-6B	PRIMATURE - MUSICIENS DU GOUVERNEMENT	1	1	1	1	4

Prévision effectifs par Institution ou Ministère - Unité

Ministère/Institution-Mission-Programme		LFR 2021	LFI 2022	Prév 2023	Prév 2024	Total Prév.
00-00-05-D1-0A	PRIMATURE - BRIGADIERS,SOUS BRIGADIER ET AGENTS DE POLICE	4	2	2	2	10
00-00-05-D1-3B	PRIMATURE - CAPORAL	12	7	7	7	33
00-00-05-D1-3C	PRIMATURE - PREMIERE CLASSE MILITAIRE	3	3	3	3	12
00-00-05-D1-8A	PRIMATURE - SOUS OPERATEUR	16	50	50	49	165
00-00-05-D2-5B	PRIMATURE - PREPOSES DES CONTRIB. INDIRECT	1	1	1	1	4
00-00-05-D3-5B	PRIMATURE -ENQUETEURS SOCIO-ECO STATISTIQ	0	0	0	0	0
00-00-05-E0-1C	PRIMATURE - PREMIER MINISTRE	1	1	1	1	4
00-00-05-E0-2C	PRIMATURE - SECRETAIRE GENERAL D	2	2	2	2	8
00-00-05-E0-2E	PRIMATURE - SGA PR/SGA PM/DIR SEC PM	2	2	2	2	8
00-00-05-E0-2G	PRIMATURE - SECRETAIRE GENERAL	1	1	1	1	4
00-00-05-E0-2K	PRIMATURE - DIRECTEUR GENERAL	3	3	3	3	12
00-00-05-E0-2L	PRIMATURE - DIR PR/IGE PR/CHARGE MISSION PM/CONSEI	9	9	9	9	36
00-00-05-E0-2O	PRIMATURE - PORTE PAROLE-CHARGE COMM?-CHEF DEPT PR	7	7	7	7	28
00-00-05-E0-2P	PRIMATURE - DIRECTEUR	9	9	9	9	36
00-00-05-E0-2R	PRIMATURE-CHEF ETAT MAJOR DE EMGAP-ZP/ DA	1	1	1	1	4
00-00-05-E0-2S	PRIMATURE-ADJ CEM FA-FI-FD/ATTACHE MIL-ADJ ADMIN DIR SEC	8	8	8	8	32
00-00-05-E0-2T	PRIMATURE - DIRECTEUR / DELEGUE	4	4	4	4	16
00-00-05-E0-2Y	PRIMATURE - DIRECTEUR DU CABINET PRIMATURE	0	2	2	2	6
00-00-05-E0-3K	PRIMATURE - ATTACHE DE CABINET PRIMATURE	4	4	4	4	16
00-00-05-E0-3L	PRIMATURE-ATTACHE DE PRESSE-CAB MIN/ATTACHE SECURITE	3	3	3	3	12
00-00-05-E0-3Q	PRIMATURE-CHEF SECRETARIAT PARTICULIER	1	1	1	1	4
00-00-05-E0-3Z	PRIMATURE - CHEFS DE SERVICE	0	1	1	1	3
00-00-05-E1-2P	FINANCES - CONSEILLERS SPECIAUX PRIMATURE	2	2	2	2	8
00-00-05-E1-3E	PRIMATURE - CHEF DE SERVICE PRIMATURE	28	31	31	31	121
00-00-05-J0-4A	PRIMATURE - CONTRACTUELS ASSIMILES CADRE A	11	9	9	9	38
00-00-05-J0-5A	PRIMATURE - CONTRACTUELS ASSIMILES CADRE A	48	28	28	28	132
00-00-05-J0-6A	PRIMATURE - CONTRACTUELS ASSIMILES CADRE A	58	46	68	90	262
00-00-05-J0-7A	PRIMATURE - CONTRACTUELS ASSIMILES CADRE A	1	1	1	1	4
00-00-05-J0-8A	PRIMATURE - CONTRACTUELS ASSIMILES CADRE A	64	37	37	37	175
00-00-05-J0-9A	PRIMATURE - CONTRACTUELS ASSIMILES CADRE A	2	1	1	1	5
00-00-05-K0-0A	PRIMATURE - CONTRACTUELS ASSIMILES CADRE B	47	28	28	28	131
00-00-05-L0-0A	PRIMATURE - CONTRACTUELS ASSIMILES CADRE C	13	7	7	7	34
00-00-05-LO-OA	PRIMATURE-CONTRACTUELS ASSIMILES CADRE C	0	0	0	0	0
00-00-05-M0-0A	PRIMATURE - CONTRACTUELS ASSIMILES CADRE D	3	0	0	0	3
00-00-05-M0-0B	PRIMATURE - CONTRACTUELS ASSIMILES CADRE D	17	8	8	8	41
00-00-05-N0-0B	PRIMATURE - CONS. TECH. NON PERMANENT PRIMATURE	13	13	13	13	52
00-00-05-N0-0C	PRIMATURE-CONS. TECH. NON PERMANENT	0	1	1	1	3
00-00-05-N0-1B	PRIMATURE-CHAR. MISS. NON PERMANENT	17	17	17	17	68
00-00-05-N0-1C	PRIMATURE-CHAR. MISS. NON PERMANENT MIN ET SECRETAIRE D'ETAT	3	3	3	3	12
00-00-05-N1-2L	PRIMATURE-CONSEILLER SPECIAL NON PERMANENT	15	15	15	15	60
00-00-05-N1-3L	PRIMATURE-ATTACHE DE PRESSE NON PERMANENT	1	1	1	1	4
00-00-05-U0-1C	PRIMATURE - CONTRACTUELS ASSIMILES CADRE D DUREE INDETERMINEE	37	12	12	12	73
00-00-05-U0-2C	PRIMATURE - CONTRACTUELS ASSIMILES CADRE C DUREE INDETERMINEE	8	7	7	7	29
00-00-05-U0-3B	PRIMATURE - CONTRACTUELS ASSIMILES CADRE B DUREE INDETERMINEE	5	16	16	16	53
00-00-05-U0-4A	PRIMATURE - CONTRACTUELS ASSIMILES CADRE A DUREE INDET. CAT 04	8	4	4	4	20
00-00-05-U0-5A	PRIMATURE - CONTRACTUELS ASSIMILES CADRE A DUREE INDET. CAT 05	10	21	21	21	73
00-00-05-U0-6A	PRIMATURE - CONTRACTUELS ASSIMILES CADRE A DUREE INDET. CAT 06	17	36	36	36	125
00-00-05-U0-7A	PRIMATURE -CONTRACTUELS ASSIMILES CADRE A DUREE INDET. CAT 07	0	0	0	0	0
00-00-05-U0-8A	PRIMATURE - CONTRACTUELS ASSIMILES CADRE A DUREE INDET. CAT 08	10	26	26	26	88
00-00-05-XX-00	ARRIERES - PERSONNEL PRIMATURE CENTRAL	0	0	0	0	0

Prévision effectifs par Institution ou Ministère - Unité

Ministère/Institution-Mission-Programme		LFR 2021	LFI 2022	Prév 2023	Prév 2024	Total Prév.
12	**MINISTÈRE DE LA DÉFENSE NATIONALE**	**16 285**	**16 332**	**16 332**	**16 332**	**65 281**
122	DEFENSE ET SECURITE	16 285	16 332	16 332	16 332	65 281
007	Administration et Coordination	16 285	16 332	16 332	16 332	65 281
00-00-00-00-00	PREVISION	0	0	0	0	0
00-00-12-24-25	MFA - CONTRACTUELS ELD2 D'INDICE CT 425	1	1	1	1	4
00-00-12-25-50	MFA - CONTRACTUELS ELD2 D'INDICE CT 550	0	0	0	0	0
00-00-12-41-75	MFA - CONTRACTUELS ELD4 D'INDICE CT 175	599	1	1	1	602
00-00-12-A0-1D	MFA - CADRE A ECHELLE A2	0	0	0	0	0
00-00-12-A0-1E	MFA - CADRE A ECHELLE A2	0	0	0	0	0
00-00-12-A0-1F	MFA - CADRE A ECHELLE A2	0	0	0	0	0
00-00-12-A0-1G	MFA - CADRE A ECHELLE A3	0	0	0	0	0
00-00-12-A1-32	MFA - GENERAL DE DIVISION	41	38	38	38	155
00-00-12-A1-33	MFA - GENERAL DE BRIGADE	75	91	91	91	348
00-00-12-A1-3A	MFA - COLONNELS - CAPITAINE DE VAISSEAU	298	261	261	261	1 081
00-00-12-A1-3B	MFA - LIEUTNANT COLONEL - CAPITAINE DE FREGATE	170	166	166	166	668
00-00-12-A1-3C	MFA - COMMANDANT - CAPITAINE DE CORVETTE	146	157	157	157	617
00-00-12-A1-3D	MFA - CAPITAINE - LIEUTNANT DE VAISSEAU	425	420	420	420	1 685
00-00-12-A1-3E	MFA - LIEUTNANT - ENSEIGNE DE VAISSEAU 1ERE CLASSE	355	366	366	366	1 453
00-00-12-A1-3F	MFA - SOUS LIEUTNANT - ENSEIGNE DE VAISSEAU 2EME CLASSE	17	62	62	62	203
00-00-12-A1-8A	MFA - CONCEPTEUR	2	2	2	2	8
00-00-12-A1-8B	MFA - REALISATEUR	0	0	0	0	0
00-00-12-A7-0B	MFA - PLANIFICATEUR	0	0	0	0	0
00-00-12-A7-0C	MFA - ATTACHES DE PLANIFICATION	4	4	4	4	16
00-00-12-B0-0A	MFA - ADJOINTS DE SERVICE	0	0	0	0	0
00-00-12-B0-1A	MFA - CADRE B ECHELLE B1	84	84	84	84	336
00-00-12-B1-3A	MFA - ASPIRANTS	665	611	611	611	2 498
00-00-12-B1-3B	MFA - ADJUDANT CHEF PM	1 460	1 422	1 422	1 422	5 726
00-00-12-B1-3C	MFA - ADJUDANT	985	977	977	977	3 916
00-00-12-B1-3D	MFA - SERGENT MAJOR	256	238	238	238	970
00-00-12-B7-7A	MFA - ADJOINTS TECH S/CE GEOGRAPHIQU	1	1	1	1	4
00-00-12-C0-0A	MFA - ASSISTANTS DE SERVICE	47	47	47	47	188
00-00-12-C0-1A	MFA - CADRE C ECHELLE C	125	125	125	125	500
00-00-12-C1-3A	MFA - SERGENT CHEF	1 512	1 569	1 569	1 569	6 219
00-00-12-C1-3B	MFA - SERGENT SE C	716	914	914	914	3 458
00-00-12-D0-0A	MFA - EMPLOYES DE SERVICE	96	96	96	96	384
00-00-12-D0-1A	MFA - CADRE D ECHELLE D	3	3	3	3	12
00-00-12-D1-3A	MFA - CAPORAL CHEF	31	33	33	33	130
00-00-12-D1-3B	MFA - CAPORAL	1 407	1 401	1 401	1 401	5 610
00-00-12-D1-3C	MFA - PREMIERE CLASSE MILITAIRE	1 570	1 616	1 616	1 616	6 418
00-00-12-D1-3D	MFA - DEUXIEME CLASSE MILITAIRE	4 801	5 260	5 260	5 260	20 581
00-00-12-E0-1G	MFA - MINISTRE	1	1	1	1	4
00-00-12-E0-2G	MFA - SECRETAIRE GENERAL	1	1	1	1	4
00-00-12-E0-2K	MFA - DIRECTEUR GENERAL	2	2	2	2	8
00-00-12-E0-2M	MFA - DIRECTEUR DU CABINET DU MINISTERE	1	1	1	1	4
00-00-12-E0-2P	MFA - DIRECTEUR	14	14	14	14	56
00-00-12-E0-2U	MFA - MEMBRE DU CABINET	20	20	20	20	80
00-00-12-J0-4A	MFA - CONTRACTUELS ASSIMILES CADRE A	0	0	0	0	0
00-00-12-J0-5A	MFA - CONTRACTUELS ASSIMILES CADRE A	0	0	0	0	0
00-00-12-J0-6A	MFA - CONTRACTUELS ASSIMILES CADRE A	7	7	7	7	28
00-00-12-J0-8A	MFA - CONTRACTUELS ASSIMILES CADRE A	2	2	2	2	8
00-00-12-K0-0A	MFA - CONTRACTUELS ASSIMILES CADRE B	314	287	287	287	1 175
00-00-12-L0-0A	MFA - CONTRACTUELS ASSIMILES CADRE C	31	31	31	31	124

Prévision effectifs par Institution ou Ministère - Unité

Ministère/Institution-Mission-Programme		LFR 2021	LFI 2022	Prév 2023	Prév 2024	Total Prév.
11	**MINISTÈRE DES AFFAIRES ETRANGÈRES**	**836**	**886**	**879**	**922**	**3 523**
110	AFFAIRES ETRANGERES	836	886	879	922	3 523
006	Administration et Coordination	836	886	879	922	3 523
00-00-00-00-00	PREVISION	0	0	0	0	0
00-00-11-11-1A	AFFAIRES ETRANGÈRES - PARIS - CAT 01	2	2	2	2	8
00-00-11-11-1B	AFFAIRES ETRANGÈRES - MOSCOU - CAT 01	1	1	1	1	4
00-00-11-11-1C	AFFAIRES ETRANGÈRES - ROME - CAT 01	1	1	1	1	4
00-00-11-11-1D	AFFAIRES ETRANGERES - BERLIN - CAT 01	1	1	1	1	4
00-00-11-11-1E	AFFAIRES ETRANGÈRES - LONDRES - CAT 01	1	1	1	1	4
00-00-11-11-1F	AFFAIRES ETRANGÈRES - WASHINGTON - CAT 01	1	1	1	1	4
00-00-11-11-1G	AFFAIRES ETRANGÈRES - OTTAWA - CAT 01	1	1	1	1	4
00-00-11-11-1H	AFFAIRES ETRANGÈRES - ADDIS-ABEBA - CAT 01	1	1	1	1	4
00-00-11-11-1I	AFFAIRES ETRANGÈRES - ALGER - CAT 01	1	1	1	1	4
00-00-11-11-1J	AFFAIRES ETRANGÈRES - DAKAR - CAT 01	1	1	1	1	4
00-00-11-11-1K	AFFAIRES ETRANGÈRES - MAURICE - CAT 01	1	1	1	1	4
00-00-11-11-1L	AFFAIRES ETRANGÈRES - PRETORIA - CAT 01	1	1	1	1	4
00-00-11-11-1N	AFFAIRES ETRANGERES - PEKIN - CAT 01	1	1	1	1	4
00-00-11-11-1O	AFFAIRES ETRANGÈRES - TOKYO - CAT 01	1	1	1	1	4
00-00-11-11-1P	AFFAIRES ETRANGÈRES - UNESCO PARIS - CAT 01	1	1	1	1	4
00-00-11-11-1Q	AFFAIRES ETRANGÈRES - BRUXELLES - CAT 01	1	1	1	1	4
00-00-11-11-1R	PERSONNEL AFFAIRES ETRAGERES EXTERIEUR	1	1	1	1	4
00-00-11-11-1S	AFFAIRES ETRANGÈRES - ONU - CAT 01	1	1	1	1	4
00-00-11-11-1T	AFFAIRES ETRANGÈRES - MARSEILLE - CAT 01	1	1	1	1	4
00-00-11-11-1U	AFFAIRES ETRANGÈRES - CAPETOWN - CAT 01	1	1	1	1	4
00-00-11-11-1V	AFFAIRES ETRANGÈRES - LA REUNION - CAT 01	1	1	1	1	4
00-00-11-11-1X	AFFAIRES ETRANGERES - INDE - CAT 01	1	1	1	1	4
00-00-11-11-1Y	AFFAIRES ETRANGÈRES - RYAD - CAT 01	1	1	1	1	4
00-00-11-21-1A	AFFAIRES ETRANGÈRES - PARIS - CAT 02	1	1	1	1	4
00-00-11-21-1B	AFFAIRES ETRANGÈRES - MOSCOU - CAT 02	1	1	1	1	4
00-00-11-21-1C	AFFAIRES ETRANGÈRES - ROME - CAT 02	1	1	1	1	4
00-00-11-21-1D	AFFAIRES ETRANGÈRES - BERLIN - CAT 02	1	1	1	1	4
00-00-11-21-1E	AFFAIRES ETRANGÈRES - LONDRES - CAT 02	1	1	1	1	4
00-00-11-21-1F	AFFAIRES ETRANGÈRES - WASHINGTON - CAT 02	1	1	1	1	4
00-00-11-21-1G	AFFAIRES ETRANGÈRES - OTTAWA - CAT 02	1	1	1	1	4
00-00-11-21-1H	AFFAIRES ETRANGÈRES - ADDIS-ABEBA - CAT 02	1	1	1	1	4
00-00-11-21-1I	AFFAIRES ETRANGERES - ALGER - CAT 02	1	1	1	1	4
00-00-11-21-1J	AFFAIRES ETRANGÈRES - DAKAR - CAT 02	1	1	1	1	4
00-00-11-21-1K	AFFAIRES ETRANGÈRES - MAURICE - CAT 02	1	1	1	1	4
00-00-11-21-1L	AFFAIRES ETRANGÈRES - PRETORIA - CAT 02	1	1	1	1	4
00-00-11-21-1N	AFFAIRES ETRANGÈRES - PEKIN - CAT 02	1	1	1	1	4
00-00-11-21-1O	AFFAIRES ETRANGÈRES - TOKYO - CAT 02	1	1	1	1	4
00-00-11-21-1P	AFFAIRES ETRANGÈRES - UNESCO PARIS - CAT 02	1	1	1	1	4
00-00-11-21-1Q	AFFAIRES ETRANGÈRES - BRUXELLES - CAT 02	1	1	1	1	4
00-00-11-21-1R	AFFAIRES ETRANGÈRES - GENEVE - CAT 02	1	1	1	1	4
00-00-11-21-1S	AFFAIRES ETRANGERES - O.N.U - CAT 02	1	1	1	1	4
00-00-11-21-1T	AFFAIRES ETRANGÈRES - MARSEILLE - CAT 02	1	1	1	1	4
00-00-11-21-1U	AFFAIRES ETRANGÈRES - CAPETOWN - CAT 02	1	1	1	1	4
00-00-11-21-1V	AFFAIRES ETRANGÈRES - LA REUNION - CAT 02	1	1	1	1	4
00-00-11-21-1X	AFFAIRES ETRANGÈRES - INDE - CAT 02	1	1	1	1	4
00-00-11-21-1Y	AFFAIRES ETRANGÈRES - RYAD - CAT 02	1	1	1	1	4
00-00-11-31-1A	AFFAIRES ETRANGÈRES - PARIS - CAT 03	1	1	1	1	4
00-00-11-31-1B	AFFAIRES ETRANGÈRES - MOSCOU - CAT 03	1	1	1	1	4
00-00-11-31-1C	AFFAIRES ETRANGÈRES - ROME - CAT 03	1	1	1	1	4
00-00-11-31-1D	AFFAIRES ETRANGÈRES - BERLIN - CAT 03	2	2	2	2	8
00-00-11-31-1E	AFFAIRES ETRANGERES - LONDRES - CAT 03	1	1	1	1	4
00-00-11-31-1F	AFFAIRES ETRANGÈRES - WASHINGTON - CAT 03	2	2	2	2	8
00-00-11-31-1G	AFFAIRES ETRANGÈRES - OTTAWA - CAT 03	2	2	2	2	8
00-00-11-31-1H	AFFAIRES ETRANGÈRES - ADDIS-ABEBA - CAT 03	1	1	1	1	4
00-00-11-31-1I	AFFAIRES ETRANGÈRES - ALGER - CAT 03	1	1	1	1	4
00-00-11-31-1J	AFFAIRES ETRANGERES - DAKAR - CAT 03	1	1	1	1	4
00-00-11-31-1K	AFFAIRES ETRANGÈRES - MAURICE - CAT 03	1	1	1	1	4
00-00-11-31-1L	AFFAIRES ETRANGERES - PRETORIA - CAT 03	1	1	1	1	4
00-00-11-31-1N	AFFAIRES ETRANGÈRES - PEKIN - CAT 03	1	1	1	1	4

Prévision effectifs par Institution ou Ministère - Unité

Ministère/Institution-Mission-Programme		LFR 2021	LFI 2022	Prév 2023	Prév 2024	Total Prév.
00-00-11-31-1O	AFFAIRES ETRANGÈRES - TOKYO - CAT 03	1	1	1	1	4
00-00-11-31-1P	AFFAIRES ETRANGÈRES - UNESCO PARIS - CAT 03	1	1	1	1	4
00-00-11-31-1Q	AFFAIRES ETRANGÈRES - AFFAIRES ETRANGÈRES - BRUXELLES - CAT 03	1	1	1	1	4
00-00-11-31-1R	AFFAIRES ETRANGÈRES - GENEVE - CAT 03	2	2	2	2	8
00-00-11-31-1S	AFFAIRES ETRANGÈRES - O.N.U - CAT 03	1	1	1	1	4
00-00-11-31-1T	AFFAIRES ETRANGÈRES - MARSEILLE - CAT 03	1	1	1	1	4
00-00-11-31-1U	AFFAIRES ETRANGÈRES - CAPETOWN - CAT 03	1	1	1	1	4
00-00-11-31-1V	AFFAIRES ETRANGERES - LA REUNION - CAT 03	1	1	1	1	4
00-00-11-31-1X	AFFAIRES ETRANGÈRES - INDE - CAT 03	1	1	1	1	4
00-00-11-31-1Y	AFFAIRES ETRANGÈRES - RYAD - CAT 03	1	1	1	1	4
00-00-11-41-1A	AFFAIRES ETRANGÈRES - PARIS - CAT 04	2	2	2	2	8
00-00-11-41-1B	AFFAIRES ETRANGÈRES - MOSCOU - CAT 04	2	2	2	2	8
00-00-11-41-1C	AFFAIRES ETRANGÈRES - ROME - CAT 04	2	2	2	2	8
00-00-11-41-1D	AFFAIRES ETRANGÈRES - BERLIN - CAT 04	2	2	2	2	8
00-00-11-41-1E	AFFAIRES ETRANGÈRES - LONDRES - CAT 04	2	2	2	2	8
00-00-11-41-1F	AFFAIRES ETRANGÈRES - WASHINGTON - CAT 04	2	2	2	2	8
00-00-11-41-1G	AFFAIRES ETRANGÈRES - OTTAWA - CAT 04	2	2	2	2	8
00-00-11-41-1H	AFFAIRES ETRANGÈRES - ADDIS-ABEBA - CAT 04	2	2	2	2	8
00-00-11-41-1I	AFFAIRES ETRANGÈRES - ALGER - CAT 04	2	2	2	2	8
00-00-11-41-1J	AFFAIRES ETRANGÈRES - DAKAR - CAT 04	2	2	2	2	8
00-00-11-41-1K	AFFAIRES ETRANGÈRES - MAURICE - CAT 04	2	2	2	2	8
00-00-11-41-1L	AFFAIRES ETRANGÈRES - PRETORIA - CAT 04	2	2	2	2	8
00-00-11-41-1N	AFFAIRES ETRANGÈRES - PEKIN - CAT 04	2	2	2	2	8
00-00-11-41-1O	AFFAIRES ETRANGÈRES - TOKYO - CAT 04	2	2	2	2	8
00-00-11-41-1P	AFFAIRES ETRANGÈRES - UNESCO PARIS - CAT 04	2	2	2	2	8
00-00-11-41-1Q	AFFAIRES ETRANGÈRES - BRUXELLES - CAT 04	2	2	2	2	8
00-00-11-41-1R	AFFAIRES ETRANGÈRES - GENEVE - CAT 04	2	2	2	2	8
00-00-11-41-1S	AFFAIRES ETRANGÈRES - O.N.U - CAT 04	2	2	2	2	8
00-00-11-41-1T	AFFAIRES ETRANGÈRES - MARSEILLE - CAT 04	1	1	1	1	4
00-00-11-41-1U	AFFAIRES ETRANGÈRES - CAPETOWN - CAT 04	1	1	1	1	4
00-00-11-41-1V	AFFAIRES ETRANGÈRES - LA REUNION - CAT 04	1	1	1	1	4
00-00-11-41-1X	AFFAIRES ETRANGÈRES - INDE - CAT 04	2	2	2	2	8
00-00-11-41-1Y	AFFAIRES ETRANGÈRES - RYAD - CAT 04	2	2	2	2	8
00-00-11-41-75	MAE - CONTRACTUELS ELD4 D'INDICE CT 175	78	76	76	76	306
00-00-11-51-1A	AFFAIRES ETRANGÈRES - PARIS - CAT 05	0	0	0	0	0
00-00-11-51-1B	AFFAIRES ETRANGERES - AFFAIRES ETRANGERES - MOSCOU - CAT 05	0	0	0	0	0
00-00-11-51-1C	AFFAIRES ETRANGÈRES - ROME - CAT 05	0	0	0	0	0
00-00-11-51-1E	AFFAIRES ETRANGERES - LONDRES - CAT 05	0	0	0	0	0
00-00-11-51-1F	AFFAIRES ETRANGÈRES - WASHINGTON - CAT 05	0	0	0	0	0
00-00-11-51-1G	AFFAIRES ETRANGÈRES - OTTAWA - CAT 05	0	0	0	0	0
00-00-11-51-1H	AFFAIRES ETRANGÈRES - ADDIS-ABEBA - CAT 05	0	0	0	0	0
00-00-11-51-1I	AFFAIRES ETRANGÈRES - ALGER - CAT 05	0	0	0	0	0
00-00-11-51-1K	AFFAIRES ETRANGÈRES - MAURICE - CAT 05	0	0	0	0	0
00-00-11-51-1L	AFFAIRES ETRANGÈRES - PRETORIA - CAT 05	0	0	0	0	0
00-00-11-51-1N	AFFAIRES ETRANGÈRES - PEKIN - CAT 05	0	0	0	0	0
00-00-11-51-1O	AFFAIRES ETRANGÈRES - TOKYO - CAT 05	0	0	0	0	0
00-00-11-51-1P	AFFAIRES ETRANGÈRES - UNESCO PARIS - CAT 05	0	0	0	0	0
00-00-11-51-1Q	AFFAIRES ETRANGÈRES - BRUXELLES - CAT 05	0	0	0	0	0
00-00-11-51-1R	AFFAIRES ETRANGÈRES - GENEVE - CAT 05	0	0	0	0	0
00-00-11-51-1S	AFFAIRES ETRANGÈRES - O.N.U - CAT 05	0	0	0	0	0
00-00-11-51-1U	AFFAIRES ETRANGÈRES - CAPETOWN - CAT 05	2	2	2	2	8
00-00-11-51-1V	AFFAIRES ETRANGÈRES - LA REUNION - CAT 05	2	2	2	2	8
00-00-11-51-1X	AFFAIRES ETRANGÈRES - INDE - CAT 05	0	0	0	0	0
00-00-11-51-1Y	AFFAIRES ETRANGÈRES - RYAD - CAT 05	0	0	0	0	0
00-00-11-52-1E	AFFAIRES ETRANGÈRES - LONDRES - CAT 05	0	0	0	0	0
00-00-11-61-1A	AFFAIRES ETRANGERES - PARIS - CAT 06	1	1	1	1	4
00-00-11-61-1B	AFFAIRES ETRANGERES - MOSCOU - CAT 06	1	1	1	1	4
00-00-11-61-1C	AFFAIRES ETRANGÈRES - ROME - CAT 06	1	1	1	1	4
00-00-11-61-1D	AFFAIRES ETRANGÈRES - BERLIN - CAT 06	1	1	1	1	4
00-00-11-61-1E	AFFAIRES ETRANGÈRES - LONDRES - CAT 06	1	1	1	1	4
00-00-11-61-1F	AFFAIRES ETRANGÈRES - WASHINGTON - CAT 06	1	1	1	1	4
00-00-11-61-1G	AFFAIRES ETRANGÈRES - OTTAWA - CAT 06	1	1	1	1	4

Prévision effectifs par Institution ou Ministère - Unité

Ministère/Institution-Mission-Programme		LFR 2021	LFI 2022	Prév 2023	Prév 2024	Total Prév.
00-00-11-61-1H	AFFAIRES ETRANGÈRES - ADDIS-ABEBA - CAT 06	1	1	1	1	4
00-00-11-61-1I	AFFAIRES ETRANGERES - ALGER - CAT 06	2	2	2	2	8
00-00-11-61-1J	AFFAIRES ETRANGÈRES - DAKAR - CAT 06	1	1	1	1	4
00-00-11-61-1K	AFFAIRES ETRANGÈRES - MAURICE - CAT 06	1	1	1	1	4
00-00-11-61-1L	AFFAIRES ETRANGÈRES - PRETORIA - CAT 06	1	1	1	1	4
00-00-11-61-1N	AFFAIRES ETRANGERES - PEKIN - CAT 06	1	1	1	1	4
00-00-11-61-1O	AFFAIRES ETRANGÈRES - TOKYO - CAT 06	1	1	1	1	4
00-00-11-61-1P	AFFAIRES ETRANGERES - UNESCO PARIS - CAT 06	1	1	1	1	4
00-00-11-61-1Q	AFFAIRES ETRANGÈRES - BRUXELLES - CAT 06	1	1	1	1	4
00-00-11-61-1R	AFFAIRES ETRANGÈRES - GENEVE - CAT 06	2	2	2	2	8
00-00-11-61-1S	AFFAIRES ETRANGÈRES - O.N.U - CAT 06	1	1	1	1	4
00-00-11-61-1T	AFFAIRES ETRANGÈRES - MARSEILLE - CAT 06	1	1	1	1	4
00-00-11-61-1V	AFFAIRES ETRANGÈRES - LA REUNION - CAT 06	0	0	0	0	0
00-00-11-61-1X	AFFAIRES ETRANGERES - INDE - CAT 06	2	2	2	2	8
00-00-11-61-1Y	AFFAIRES ETRANGERES - RYAD - CAT 06	2	2	2	2	8
00-00-11-71-1X	AFFAIRES ETRANGÈRES - INDE - CAT 07	0	0	0	0	0
00-00-11-71-1Y	AFFAIRES ETRANGÈRES - RYAD - CAT 07	0	0	0	0	0
00-00-11-81-1A	AFFAIRES ETRANGÈRES - PARIS - CAT 08	7	7	7	7	28
00-00-11-81-1B	AFFAIRES ETRANGÈRES - MOSCOU - CAT 08	4	4	4	4	16
00-00-11-81-1C	AFFAIRES ETRANGÈRES - ROME - CAT 08	3	3	3	3	12
00-00-11-81-1D	AFFAIRES ETRANGÈRES - BERLIN - CAT 08	5	5	5	5	20
00-00-11-81-1E	AFFAIRES ETRANGÈRES - LONDRES - CAT 08	3	3	3	3	12
00-00-11-81-1F	AFFAIRES ETRANGÈRES - WASHINGTON - CAT 08	4	4	4	4	16
00-00-11-81-1G	AFFAIRES ETRANGÈRES - OTTAWA - CAT 08	5	5	5	5	20
00-00-11-81-1H	AFFAIRES ETRANGÈRES - ADDIS-ABEBA - CAT 08	5	5	5	5	20
00-00-11-81-1I	AFFAIRES ETRANGÈRES - ALGER - CAT 08	3	3	3	3	12
00-00-11-81-1J	AFFAIRES ETRANGÈRES - DAKAR - CAT 08	4	4	4	4	16
00-00-11-81-1K	AFFAIRES ETRANGÈRES - MAURICE - CAT 08	4	4	4	4	16
00-00-11-81-1L	AFFAIRES ETRANGÈRES - PRETORIA - CAT 08	5	5	5	5	20
00-00-11-81-1N	AFFAIRES ETRANGÈRES - PEKIN - CAT 08	5	5	5	5	20
00-00-11-81-1O	AFFAIRES ETRANGÈRES - TOKYO - CAT 08	4	4	4	4	16
00-00-11-81-1P	AFFAIRES ETRANGÈRES - UNESCO PARIS - CAT 08	4	4	4	4	16
00-00-11-81-1Q	AFFAIRES ETRANGÈRES - BRUXELLES - CAT 08	5	5	5	5	20
00-00-11-81-1R	AFFAIRES ETRANGÈRES - GENEVE - CAT 08	7	7	7	7	28
00-00-11-81-1S	AFFAIRES ETRANGÈRES - O.N.U - CAT 08	8	8	8	8	32
00-00-11-81-1T	AFFAIRES ETRANGÈRES - MARSEILLE - CAT 08	3	3	3	3	12
00-00-11-81-1U	AFFAIRES ETRANGÈRES - CAPETOWN - CAT 08	2	2	2	2	8
00-00-11-81-1V	AFFAIRES ETRANGÈRES - LA REUNION - CAT 08	2	2	2	2	8
00-00-11-81-1X	AFFAIRES ETRANGÈRES - INDE - CAT 08	4	4	4	4	16
00-00-11-81-1Y	AFFAIRES ETRANGÈRES - RYAD - CAT 08	4	4	4	4	16
00-00-11-82-1E	AFFAIRES ETRANGERES - LONDRES - CAT 08	0	0	0	0	0
00-00-11-91-1A	AFFAIRES ETRANGERES - PARIS - CAT 09	0	0	0	0	0
00-00-11-91-1H	AFFAIRES ETRANGÈRES - ADDIS-ABEBA - CAT 09	1	1	1	1	4
00-00-11-91-1P	AFFAIRES ETRANGÈRES - UNESCO PARIS - CAT 09	1	1	1	1	4
00-00-11-91-1Q	AFFAIRES ETRANGÈRES - BRUXELLES - CAT 09	1	1	1	1	4
00-00-11-91-1R	PERSONNEL AFFAIRES ETRAGERES EXTERIEUR	1	1	1	1	4
00-00-11-91-1S	AFFAIRES ETRANGÈRES - O.N.U - CAT 09	1	1	1	1	4
00-00-11-91-1T	AFFAIRES ETRANGÈRES - MARSEILLE - CAT 09	1	1	1	1	4
00-00-11-91-1U	AFFAIRE ETRANGERES - CAPETOWN - CAT09	1	1	1	1	4
00-00-11-91-1V	AFFAIRES ETRANGÈRES - LA REUNION - CAT 08	1	1	1	1	4
00-00-11-A0-0B	MAE - TECNHICIENS SUP. DE SERVICE	1	1	1	1	4
00-00-11-A0-1D	MAE - CADRE A ECHELLE A2	2	2	2	2	8
00-00-11-A0-6A	MAE - ADMINISTRATEURS CIVILS	1	1	1	1	4
00-00-11-A1-1A	MAE - AGENTS DIPLOMATIQUES ET CONSUL	175	161	160	185	681
00-00-11-A1-1B	MAE - ATTACHES DES AFFAIRES ETRANGER	4	4	3	3	14
00-00-11-A1-1C	MAE - ATTACHES DES AFFAIRES ETRANGERES (ENAM)	4	4	4	4	16
00-00-11-A1-3A	MAE - COLONNELS - CAPITAINE DE VAISSEAU	0	0	0	0	0
00-00-11-A1-8A	MAE - CONCEPTEUR	14	14	12	12	52
00-00-11-A1-8B	MAE - REALISATEUR	5	5	4	4	18
00-00-11-A1-8C	MAE - TECHNICIEN SUPERIEUR	4	4	4	4	16
00-00-11-A1-8D	MAE - REALISATEUR ADJOINT	4	6	6	6	22
00-00-11-A7-0A	MAE - PLANIFICATEURS PRINCIPAUX	1	1	1	1	4
00-00-11-A7-0C	MAE - ATTACHES DE PLANIFICATION	3	2	1	1	7

Prévision effectifs par Institution ou Ministère - Unité

Ministère/Institution-Mission-Programme		LFR 2021	LFI 2022	Prév 2023	Prév 2024	Total Prév.
00-00-11-A9-4I	MAE - MEDECINS DIPLOMES D'ETAT (CAT. IX)	0	1	1	1	3
00-00-11-B0-6A	MAE - ADJOINTS D'ADMINISTRATION	4	3	3	2	12
00-00-11-B0-6B	AFFAIRES ETRANGERES - ASSISTANTS D'ADMINISTRATION	15	16	16	30	77
00-00-11-B1-5E	MAE - GREFFIERS DES SCES JUDICIAIRES	1	1	1	1	4
00-00-11-B1-8A	MAE - ENCADREUR	10	13	11	11	45
00-00-11-B8-8A	MAE - INSTITUTEURS ET INSTITUTRICES	1	1	1	1	4
00-00-11-B8-8C	MAE - PROF. TECHN. ADJ. CENTRE APPRE	0	0	0	0	0
00-00-11-C0-0A	MAE - ASSISTANTS DE SERVICE	1	1	1	1	4
00-00-11-C0-6A	MAE - ASSISTANTS D'ADMINISTRATION	7	7	7	6	27
00-00-11-C1-8A	MAE - OPERATEUR	2	10	9	9	30
00-00-11-D0-0A	MAE - EMPLOYES DE SERVICE	11	11	9	9	40
00-00-11-D1-8A	MAE - SOUS OPERATEUR	0	6	6	6	18
00-00-11-D3-2B	MAE : EMPLOYE DE SERVICE	0	0	0	0	0
00-00-11-E0-1G	MAE - MINISTRE	1	1	1	1	4
00-00-11-E0-1X	MAE-VICE-MINISTRE	0	0	0	0	0
00-00-11-E0-2G	MAE - SECRETAIRE GENERAL	1	1	1	1	4
00-00-11-E0-2K	MAE - DIRECTEUR GENERAL	2	2	2	2	8
00-00-11-E0-2M	MAE - DIRECTEUR DU CABINET DU MINISTERE	1	1	1	1	4
00-00-11-E0-2P	MAE - DIRECTEUR	14	14	14	14	56
00-00-11-E0-2U	MAE - MEMBRE DU CABINET	13	13	13	13	52
00-00-11-E0-3L	MAE - ATTACHE DE PRESSE-CAB MIN/ATTACHE SECURITE PM	0	0	0	0	0
00-00-11-E0-3Z	AFFAIRES ETRANGERES -CHEF DE SERVICE	0	0	0	0	0
00-00-11-E1-1A	AFFAIRES ETRANGERES - PARIS - AMBASSADEUR	1	1	1	1	4
00-00-11-E1-1B	AFFAIRES ETRANGÈRES - MOSCOU - AMBASSADEUR	1	1	1	1	4
00-00-11-E1-1C	AFFAIRES ETRANGERES - ROME - AMBASSADEUR	1	1	1	1	4
00-00-11-E1-1D	AFFAIRES ETRANGERES - BERLIN - AMBASSADEUR	1	1	1	1	4
00-00-11-E1-1E	AFFAIRES ETRANGERES - LONDRES - AMBASSADEUR	1	1	1	1	4
00-00-11-E1-1F	AFFAIRES ETRANGERES - WASHINGTON - AMBASSADEUR	1	1	1	1	4
00-00-11-E1-1G	AFFAIRES ETRANGÈRES - OTTAWA - AMBASSADEUR	1	1	1	1	4
00-00-11-E1-1H	AFFAIRES ETRANGERES - ADDIS-ABEBA - AMBASSADEUR	1	1	1	1	4
00-00-11-E1-1I	AFFAIRES ETRANGÈRES - ALGER - AMBASSADEUR	1	1	1	1	4
00-00-11-E1-1J	AFFAIRES ETRANGÈRES - DAKAR - AMBASSADEUR	1	1	1	1	4
00-00-11-E1-1K	AFFAIRES ETRANGÈRES - MAURICE - AMBASSADEUR	1	1	1	1	4
00-00-11-E1-1L	AFFAIRES ETRANGERES - PRETORIA - AMBASSADEUR	1	1	1	1	4
00-00-11-E1-1M	AFFAIRES ETRANGÈRES - TRIPOLI - AMBASSADEUR	0	0	0	0	0
00-00-11-E1-1N	AFFAIRES ETRANGÈRES - PEKIN - AMBASSADEUR	1	1	1	1	4
00-00-11-E1-1O	AFFAIRES ETRANGÈRES - TOKYO - AMBASSADEUR	1	1	1	1	4
00-00-11-E1-1P	AFFAIRES ETRANGERES - UNESCO PARIS - AMBASSADEUR	1	1	1	1	4
00-00-11-E1-1Q	AFFAIRES ETRANGERES - BRUXELLES - AMBASSADEUR	1	1	1	1	4
00-00-11-E1-1R	AFFAIRES ETRANGÈRES - GENEVE - AMBASSADEUR	1	1	1	1	4
00-00-11-E1-1S	AFFAIRES ETRANGÈRES - O.N.U - AMBASSADEUR	1	1	1	1	4
00-00-11-E1-1T	AFFAIRES ETRANGERES - MARSEILLE - AMBASSADEUR	1	1	1	1	4
00-00-11-E1-1U	AFFAIRES ETRANGÈRES - CAPETOWN - AMBASSADEUR	1	1	1	1	4
00-00-11-E1-1V	AFFAIRES ETRANGÈRES - LA REUNION - AMBASSADEUR	1	1	1	1	4
00-00-11-E1-1X	AFFAIRES ETRANGERES - INDE - AMBASSADEUR	1	1	1	1	4
00-00-11-E1-1Y	AFFAIRES ETRANGERES - RYAD - AMBASSADEUR	1	1	1	1	4
00-00-11-E3-3Y	MAE - SECRETAIRE PARTICULIER(E) MIN	0	0	0	0	0
00-00-11-E3-3Z	MAE - CHEF PROTOCOLE MIN	0	0	0	0	0
00-00-11-G1-1A	AFFAIRES ETRANGÈRES - PARIS - GENS DE MAISON	2	2	2	2	8
00-00-11-G1-1B	AFFAIRES ETRANGÈRES - MOSCOU - GENS DE MAISON	2	2	2	2	8
00-00-11-G1-1C	AFFAIRES ETRANGÈRES - ROME - GENS DE MAISON	2	2	2	2	8
00-00-11-G1-1D	AFFAIRES ETRANGERES - BERLIN - GENS DE MAISON	2	2	2	2	8
00-00-11-G1-1E	AFFAIRES ETRANGERES - LONDRES - GENS DE MAISON	2	2	2	2	8
00-00-11-G1-1F	AFFAIRES ETRANGERES - WASHINGTON - GENS DE MAISON	2	2	2	2	8
00-00-11-G1-1G	AFFAIRES ETRANGÈRES - OTTAWA - GENS DE MAISON	2	2	2	2	8
00-00-11-G1-1H	AFFAIRES ETRANGÈRES - ADDIS-ABEBA - GENS DE MAISON	2	2	2	2	8
00-00-11-G1-1I	AFFAIRES ETRANGÈRES - ALGER - GENS DE MAISON	2	2	2	2	8
00-00-11-G1-1J	AFFAIRES ETRANGÈRES - DAKAR - GENS DE MAISON	2	2	2	2	8
00-00-11-G1-1K	AFFAIRES ETRANGERES - MAURICE - GENS DE MAISON	2	2	2	2	8
00-00-11-G1-1L	AFFAIRES ETRANGÈRES - PRETORIA - GENS DE MAISON	2	2	2	2	8
00-00-11-G1-1M	AFFAIRES ETRANGÈRES - TRIPOLI - GENS DE MAISON	0	0	0	0	0
00-00-11-G1-1N	AFFAIRES ETRANGÈRES - PEKIN - GENS DE MAISON	2	2	2	2	8
00-00-11-G1-1O	AFFAIRES ETRANGÈRES - TOKYO - GENS DE MAISON	2	2	2	2	8

Prévision effectifs par Institution ou Ministère - Unité

Ministère/Institution-Mission-Programme		LFR 2021	LFI 2022	Prév 2023	Prév 2024	Total Prév.
00-00-11-G1-1P	AFFAIRES ETRANGÈRES - UNESCO PARIS - GENS DE MAISO	2	2	2	2	8
00-00-11-G1-1Q	AFFAIRES ETRANGÈRES - BRUXELLES - GENS DE MAISON	2	2	2	2	8
00-00-11-G1-1R	AFFAIRES ETRANGÈRES - GENEVE - GENS DE MAISON	3	3	3	3	12
00-00-11-G1-1S	AFFAIRES ETRANGÈRES - O.N.U - GENS DE MAISON	2	2	2	2	8
00-00-11-G1-1T	AFFAIRES ETRANGÈRES - MARSEILLE - GENS DE MAISON	2	2	2	2	8
00-00-11-G1-1U	AFFAIRES ETRANGERES - CAPETOWN - GENS DE MAISON	2	2	2	2	8
00-00-11-G1-1V	AFFAIRES ETRANGÈRES - LA REUNION - GENS DE MAISON	2	2	2	2	8
00-00-11-G1-1X	AFFAIRES ETRANGÈRES - INDE - GENS DE MAISON	2	2	2	2	8
00-00-11-G1-1Y	AFFAIRES ETRANGERES - RYAD - GENS DE MAISON	2	2	2	2	8
00-00-11-J0-4A	MAE - CONTRACTUELS ASSIMILES CADRE A	5	3	3	3	14
00-00-11-J0-5A	MAE - CONTRACTUELS ASSIMILES CADRE A	21	32	32	32	117
00-00-11-J0-6A	MAE - CONTRACTUELS ASSIMILES CADRE A	19	70	74	80	243
00-00-11-J0-8A	MAE - CONTRACTUELS ASSIMILES CADRE A	13	13	13	13	52
00-00-11-K0-0A	MAE - CONTRACTUELS ASSIMILES CADRE B	21	15	15	15	66
00-00-11-L0-0A	MAE - CONTRACTUELS ASSIMILES CADRE C	11	2	2	2	17
00-00-11-M0-0B	MAE - CONTRACTUELS ASSIMILES CADRE D	4	1	1	1	7
00-00-11-N0-0C	MAE-CONS. TECH. NON PERMANENT MIN ET SECRETAIRE D'ETAT	0	0	0	0	0
00-00-11-N0-1C	MAE-CHAR. MISS. NON PERMANENT MIN ET SECRETAIRE D'ETAT	0	0	0	0	0
00-00-11-N0-2U	MAE-INSPECTEUR MINISTERE NON PERMANENT	0	0	0	0	0
00-00-11-N0-3L	MAE-ATTACHE DE PRESSE MINISTERE NON PERMANENT	0	0	0	0	0
00-00-11-P1-1A	AFFAIRES ETRANGÈRES - PARIS - PREMIER CONSEILLER	1	1	1	1	4
00-00-11-P1-1B	AFFAIRES ETRANGÈRES - MOSCOU - PREMIER CONSEILLER	1	1	1	1	4
00-00-11-P1-1C	AFFAIRES ETRANGÈRES - ROME - PREMIER CONSEILLER	1	1	1	1	4
00-00-11-P1-1D	AFFAIRES ETRANGÈRES - BERLIN - PREMIER CONSEILLER	1	1	1	1	4
00-00-11-P1-1E	AFFAIRES ETRANGÈRES - LONDRES - PREMIER CONSEILLER	1	1	1	1	4
00-00-11-P1-1F	AFFAIRES ETRANGÈRES - WASHINGTON - PREMIER CONSEILLER	1	1	1	1	4
00-00-11-P1-1G	AFFAIRES ETRANGÈRES - OTTAWA - PREMIER CONSEILLER	1	1	1	1	4
00-00-11-P1-1H	AFFAIRES ETRANGÈRES - ADDIS-ABEBA - PREMIER CONSEILLER	0	0	0	0	0
00-00-11-P1-1I	AFFAIRES ETRANGÈRES - ALGER - PREMIER CONSEILLER	1	1	1	1	4
00-00-11-P1-1J	AFFAIRES ETRANGÈRES - DAKAR - PREMIER CONSEILLER	1	1	1	1	4
00-00-11-P1-1K	AFFAIRES ETRANGÈRES - MAURICE - PREMIER CONSEILLER	1	1	1	1	4
00-00-11-P1-1L	AFFAIRES ETRANGERES - PRETORIA - PREMIER CONSEILLE	1	1	1	1	4
00-00-11-P1-1N	AFFAIRES ETRANGERES - PEKIN - PREMIER CONSEILLER	1	1	1	1	4
00-00-11-P1-1O	AFFAIRES ETRANGÈRES - TOKYO - PREMIER CONSEILLER	1	1	1	1	4
00-00-11-P1-1P	AFFAIRES ETRANGÈRES - UNESCO PARIS - PREMIER CONSEILLER	0	0	0	0	0
00-00-11-P1-1Q	AFFAIRES ETRANGÈRES - BRUXELLES - PREMIER CONSEILLER	0	0	0	0	0
00-00-11-P1-1R	AFFAIRES ETRANGERES - GENEVE - PREMIER CONSEILLER	0	0	0	0	0
00-00-11-P1-1S	AFFAIRES ETRANGÈRES - O.N.U - PREMIER CONSEILLER	0	0	0	0	0
00-00-11-P1-1T	AFFAIRES ETRANGÈRES - MARSEILLE - PREMIER CONSEILLER	0	0	0	0	0
00-00-11-P1-1V	AFFAIRES ETRANGÈRES - LA REUNION - PREMIER CONSEILLER	0	0	0	0	0
00-00-11-P1-1X	AFFAIRES ETRANGÈRES - INDE - PREMIER CONSEILLER	1	1	1	1	4
00-00-11-P1-1Y	AFFAIRES ETRANGÈRES - RYAD - PREMIER CONSEILLER	1	1	1	1	4
00-00-11-U0-1C	MAE - CONTRACTUELS ASSIMILES CADRE D DUREE INDETERMINEE	5	3	3	3	14
00-00-11-U0-2C	MAE - CONTRACTUELS ASSIMILES CADRE C DUREE INDETERMINEE	5	2	2	2	11
00-00-11-U0-3B	MAE - CONTRACTUELS ASSIMILES CADRE B DUREE INDETERMINEE	5	10	10	10	35
00-00-11-U0-4A	MAE - CONTRACTUELS ASSIMILES CADRE A DUREE INDET. CAT 04	1	1	1	1	4
00-00-11-U0-5A	MAE - CONTRACTUELS ASSIMILES CADRE A DUREE INDET. CAT 05	5	6	6	6	23
00-00-11-U0-6A	MAE - CONTRACTUELS ASSIMILES CADRE A DUREE INDET. CAT 06	0	3	3	3	9
00-00-11-U0-8A	AFFAIRES ETRANGERES - CONTRACTUELS ASSIMILES CADRE A DUREE INDET. CAT 08	2	3	3	3	11
00-00-11-XX-00	ARRIERES - PERSONNEL AFFAIRES ETRANGÈRES CENTRAL	0	0	0	0	0

Prévision effectifs par Institution ou Ministère - Unité

Ministère/Institution-Mission-Programme		LFR 2021	LFI 2022	Prév 2023	Prév 2024	Total Prév.
16	**MINISTÈRE DE LA JUSTICE**	**6 759**	**7 971**	**8 870**	**9 187**	**32 787**
160	JUSTICE	6 759	7 971	8 870	9 187	32 787
012	Administration et Coordination	6 759	7 971	8 870	9 187	32 787
00-00-00-00-00	PREVISION	0	0	0	0	0
00-00-16-41-25	MJ - CONTRACTUELS ELD4 D'INDICE CT 125	508	508	508	508	2 032
00-00-16-91-1R	JUSTICE-GENEVE-CAT 09	0	0	0	0	0
00-00-16-A0-6A	JUSTICE - ADMINISTRATEURS CIVILS	0	1	1	1	3
00-00-16-A0-6C	JUSTICE - ATTACHES D'ADMINISTRATION	3	3	2	2	10
00-00-16-A1-0A	JUSTICE - INSPECTEURS, CONTROLEURS GEN ET COMMISSAIRE DE POL	1	1	1	1	4
00-00-16-A1-5A	JUSTICE - MAGISTRATS ET MAGISTRATS SUPPLEANTS	1 046	1 155	1 144	1 243	4 588
00-00-16-A1-5E	JUSTICE - GREFFIER	150	150	150	150	600
00-00-16-A1-5G	JUSTICE - GREFFIERS EN CHEF REALISATEURS	48	45	43	43	179
00-00-16-A1-5H	JUSTICE - GREFFIERS EN CHEF DES SCES JUDICIAIRES	49	47	46	45	187
00-00-16-A1-7B	JUSTICE - INSPECTEUR D'ADMINISTRATION PENIT.	41	40	40	40	161
00-00-16-A1-7C	JUSTICE - INSPECTEUR ET INSPECTEURS GENERAUX PENIT	101	148	168	167	584
00-00-16-A1-7D	JUSTICE - CONTROLEURS D'ADMINISTRATION PENITENTIAIRE	252	297	343	340	1 232
00-00-16-A1-7E	JUSTICE - EDUCATEURS SPECIALISES D'ADMINISTRATION PENIT	126	189	239	239	793
00-00-16-A1-8B	JUSTICE - REALISATEUR	1	2	2	2	7
00-00-16-A1-8C	JUSTICE - TECHNICIEN SUPERIEUR	2	3	3	3	11
00-00-16-A1-8D	JUSTICE - REALISATEUR ADJOINT	1	2	2	2	7
00-00-16-A5-3D	JUSTICE - INGENIEUR DES EAUX ET FORETS	1	1	1	1	4
00-00-16-A7-0A	JUSTICE - PLANIFICATEURS PRINCIPAUX	0	0	0	0	0
00-00-16-A7-0B	JUSTICE - PLANIFICATEUR	0	0	0	0	0
00-00-16-B0-0A	JUSTICE - ADJOINTS DE SERVICE	1	1	1	1	4
00-00-16-B1-0B	JUSTICE-ATTACHES D'ADMINISTRATION	0	0	0	0	0
00-00-16-B1-5E	JUSTICE - GREFFIERS DES SCES JUDICIAIRES	1 278	1 501	1 533	1 723	6 035
00-00-16-B1-7B	JUSTICE - ENCADREURS PENITENTIAIRE	1	0	0	0	1
00-00-16-B1-7C	JUSTICE - EDUCATEURS SPECIALISES PENITENTIAIRE	0	1	1	1	3
00-00-16-B1-7D	JUSTICE - GREFFIERS COMPTABLE D'ADMINISTRATION PENITENTIAIRE	290	280	270	266	1 106
00-00-16-B1-7E	JUSTICE - ENCADREURS D'ADMINISTRATION PENITENTIAIRE	142	204	254	254	854
00-00-16-B1-8A	JUSTICE - ENCADREUR	1	7	7	7	22
00-00-16-C0-0A	JUSTICE - ASSISTANTS DE SERVICE	2	2	2	2	8
00-00-16-C0-6A	JUSTICE - ASSISTANTS D'ADMINISTRATION	0	0	0	0	0
00-00-16-C1-5A	JUSTICE - ASSISTANTS DES S/CES JUDIC.	3	3	3	2	11
00-00-16-C1-5E	JUSTICE - ASSISTANTS DES SCES JUDICIAIRES	37	35	32	31	135
00-00-16-C1-7C	JUSTICE - GREFFIERS - COMPTABLE PENITENTIAIRE	0	1	1	1	3
00-00-16-C1-7E	JUSTICE - AGENTS PENITENTIAIRE	2 319	2 966	3 658	3 650	12 593
00-00-16-C1-8A	JUSTICE - OPERATEUR	4	7	7	7	25
00-00-16-D0-0A	JUSTICE - EMPLOYES DE SERVICE	14	14	14	12	54
00-00-16-D1-0A	JUSTICE - BRIGADIERS,SOUS BRIGADIER ET AGENTS DE POLICE	1	0	0	0	1
00-00-16-D1-7D	JUSTICE - AGENTS PENITENTIAIRE	2	3	3	3	11
00-00-16-D1-8A	JUSTICE - SOUS OPERATEUR	0	2	2	2	6
00-00-16-E0-1G	JUSTICE - MINISTRE	1	1	1	1	4
00-00-16-E0-1P	JUSTICE - SG	0	0	0	0	0
00-00-16-E0-2D	JUSTICE-1ER PRESIDENT-PROCUREUR GENERAL COUR SUPREME	0	0	0	0	0
00-00-16-E0-2G	JUSTICE - SECRETAIRE GENERAL	1	1	1	1	4
00-00-16-E0-2H	JUSTICE-1ER PRESIDENT-PROCUREUR GENERAL COUR D'APPEL	0	0	0	0	0
00-00-16-E0-2K	JUSTICE - DIRECTEUR GENERAL	4	4	4	4	16
00-00-16-E0-2M	JUSTICE - DIRECTEUR DU CABINET DU MINISTERE	1	1	1	1	4
00-00-16-E0-2P	JUSTICE - DIRECTEUR	40	40	40	40	160
00-00-16-E0-2U	JUSTICE - MEMBRE DU CABINET	12	12	12	12	48
00-00-16-E0-2X	JUSTICE-CONSEILLERS FORMATION COUR SUPREME	0	0	0	0	0
00-00-16-E0-3G	JUSTICE-SG CUR/GREFFIER CHEF COUR SUPREME	0	0	0	0	0
00-00-16-E0-3X	JUSTICE-DELEGUE CA FIRAISANA	0	0	0	0	0
00-00-16-E0-3Z	JUSTICE-CHEFS DE SERVICE	0	0	0	0	0
00-00-16-E0-4X	JUSTICE-	0	0	0	0	0
00-00-16-E0-5X	JUSTICE-DELEGUE	0	0	0	0	0
00-00-16-E3-3Y	JUSTICE - SECRETAIRE PARTICULIER(E) MIN	0	0	0	0	0
00-00-16-E3-3Z	JUSTICE - CHEF PROTOCOLE MIN	0	0	0	0	0
00-00-16-J0-4A	JUSTICE - CONTRACTUELS ASSIMILES CADRE A	3	1	1	1	6
00-00-16-J0-5A	JUSTICE - CONTRACTUELS ASSIMILES CADRE A	151	151	151	151	604
00-00-16-J0-6A	JUSTICE - CONTRACTUELS ASSIMILES CADRE A	77	123	160	209	569

Prévision effectifs par Institution ou Ministère - Unité

Ministère/Institution-Mission-Programme		LFR 2021	LFI 2022	Prév 2023	Prév 2024	Total Prév.
00-00-16-J0-8A	JUSTICE - CONTRACTUELS ASSIMILES CADRE A	5	2	2	2	11
00-00-16-J9-4A	JUSTICE - MEDECIN CONTRACTUEL	0	0	0	0	0
00-00-16-K0-0A	JUSTICE - CONTRACTUELS ASSIMILES CADRE B	15	1	1	1	18
00-00-16-L0-0A	JUSTICE - CONTRACTUELS ASSIMILES CADRE C	6	0	0	0	6
00-00-16-M0-0A	JUSTICE - CONTRACTUELS ASSIMILES CADRE D	1	0	0	0	1
00-00-16-M0-0B	JUSTICE - CONTRACTUELS ASSIMILES CADRE D	3	0	0	0	3
00-00-16-N0-0C	JUSTICE-CONS. TECH. NON PERMANENT MIN ET SECRETAIRE D'ETAT	0	0	0	0	0
00-00-16-N0-1C	JUSTICE-CHAR. MISS. NON PERMANENT MIN ET SECRETAIRE D'ETAT	0	0	0	0	0
00-00-16-N0-2U	JUSTICE-INSPECTEUR MINISTERE NON PERMANENT	0	0	0	0	0
00-00-16-N0-3L	JUSTICE-ATTACHE DE PRESSE MINISTERE NON PERMANENT	0	0	0	0	0
00-00-16-U0-2C	JUSTICE - CONTRACTUELS ASSIMILES CADRE C DUREE INDETERMINEE	2	3	3	3	11
00-00-16-U0-3B	JUSTICE - CONTRACTUELS ASSIMILES CADRE B DUREE INDETERMINEE	8	9	9	9	35
00-00-16-U0-4A	JUSTICE - CONTRACTUELS ASSIMILES CADRE A DUREE INDET. CAT 04	0	2	2	2	6
00-00-16-U0-5A	JUSTICE - CONTRACTUELS ASSIMILES CADRE A DUREE IND	1	1	1	1	4
00-00-16-U0-6A	JUSTICE - CONTRACTUELS ASSIMILES CADRE A DUREE INDET. CAT 06	2	0	0	0	2
00-00-16-U9-4A	JUSTICE - MEDECIN CONTRACTUEL INDETERMINE	1	0	0	0	1
00-00-16-XX-00	ARRIERES - PERSONNEL JUSTICE CENTRAL	0	0	0	0	0

Prévision effectifs par Institution ou Ministère - Unité

Ministère/Institution-Mission-Programme		LFR 2021	LFI 2022	Prév 2023	Prév 2024	Total Prév.
14	**MINISTÈRE DE L'INTÉRIEUR ET DE LA DÉCENTRALISATION**	**3 561**	**3 674**	**3 679**	**3 752**	**14 666**
142	ADMINISTRATION DU TERRITOIRE ET DECENTRALISATION	3 561	3 674	3 679	3 752	14 666
063	Administration et Coordination	3 561	3 674	3 679	3 752	14 666
00-00-00-00-00	PREVISION	0	0	0	0	0
00-00-14-32-15	INTERIEUR ET DECENTRALISATION - CONTRACTUELS ELD3 D'INDICE CT 215	0	1	1	1	3
00-00-14-32-50	INTERIEUR ET DECENTRALISATION - CONTRACTUELS ELD3 D'INDICE CT 250	2	2	2	1	7
00-00-14-33-00	INTERIEUR ET DECENTRALISATION - CONTRACTUELS ELD3 D'INDICE CT 300	1	2	2	2	7
00-00-14-34-00	INTERIEUR ET DECENTRALISATION - CONTRACTUELS ELD3 D'INDICE CT 400	0	1	1	1	3
00-00-14-41-00	INTERIEUR ET DECENTRALISATION - CONTRACTUELS ELD4 D'INDICE CT 100	36	38	38	34	146
00-00-14-41-10	INTERIEUR ET DECENTRALISATION - CONTRACTUELS ELD4 D'INDICE CT 110	1	1	1	1	4
00-00-14-41-15	INTERIEUR ET DECENTRALISATION - CONTRACTUELS ELD4 D'INDICE CT 115	0	0	0	0	0
00-00-14-41-25	INTERIEUR ET DECENTRALISATION - CONTRACTUELS ELD4 D'INDICE CT 125	319	324	321	320	1 284
00-00-14-41-50	INTERIEUR ET DECENTRALISATION - CONTRACTUELS ELD4 D'INDICE CT 150	8	8	8	8	32
00-00-14-41-60	INTERIEUR ET DECENTRALISATION - CONTRACTUELS ELD4 D'INDICE CT 160	10	8	8	8	34
00-00-14-41-65	INTERIEUR ET DECENTRALISATION - CONTRACTUELS ELD4 D'INDICE CT 165	14	13	13	13	53
00-00-14-41-95	INTERIEUR ET DECENTRALISATION - CONTRACTUELS ELD4 D'INDICE CT 195	0	0	0	0	0
00-00-14-42-00	INTERIEUR ET DECENTRALISATION - CONTRACTUELS ELD4 D'INDICE CT 200	0	1	1	1	3
00-00-14-A0-0B	INTERIEUR ET DECENTRALISATION - TECNHICIENS SUP. DE SERVICE	4	2	1	1	8
00-00-14-A0-4C	INTERIEUR ET DECENTRALISATION - ADJOINT D'ADMINISTRATION CNFA	37	40	35	35	147
00-00-14-A0-6A	INTERIEUR ET DECENTRALISATION - ADMINISTRATEURS CIVILS	318	337	330	334	1 319
00-00-14-A0-6B	INTERIEUR ET DECENTRALISATION - ATTACHES D'ADMINISTRATION	3	2	2	2	9
00-00-14-A0-6C	INTERIEUR ET DECENTRALISATION - ATTACHES D'ADMINISTRATION	180	195	182	168	725
00-00-14-A0-6E	INTERIEUR ET DECENTRALISATION - ADJOINTS D'ADMINISTRATION	445	450	444	454	1 793
00-00-14-A0-8A	MININTER - INSPECTEURS D'ETAT	1	0	0	0	1
00-00-14-A1-8A	INTERIEUR ET DECENTRALISATION - CONCEPTEUR	84	68	67	67	286
00-00-14-A1-8B	INTERIEUR ET DECENTRALISATION - REALISATEUR	24	33	33	31	121
00-00-14-A1-8C	INTERIEUR ET DECENTRALISATION - TECHNICIEN SUPERIEUR	24	25	25	24	98
00-00-14-A1-8D	INTERIEUR ET DECENTRALISATION - REALISATEUR ADJOINT	39	40	37	37	153
00-00-14-A4-1C	MININTER - INSPECTEURS DOMAINES ET PPTES FONC	0	1	1	1	3
00-00-14-A7-0A	INTERIEUR ET DECENTRALISATION - PLANIFICATEURS PRINCIPAUX	11	10	9	8	38
00-00-14-A7-0B	INTERIEUR ET DECENTRALISATION - PLANIFICATEUR	1	1	1	1	4
00-00-14-A7-0C	INTERIEUR ET DECENTRALISATION - ATTACHES DE PLANIFICATION	23	24	23	23	93
00-00-14-A8-8E	MININTER - PROFESSEURS LICENCIES TECHN.	0	1	1	1	3
00-00-14-A8-8L	INTERIEUR ET DECENTRALISATION - ASSISTANTS D'ENSEIGNEMENT SUPERIEUR, RECH.	0	0	0	0	0
00-00-14-A9-4A	INTERIEUR ET DECENTRALISATION - MEDECINS DIPLOMES D'ETAT (CAT. VIII)	2	2	2	2	8
00-00-14-A9-4I	INTERIEUR ET DECENTRALISATION - MEDECINS DIPLOMES D'ETAT (CAT. IX)	1	0	0	0	1
00-00-14-B0-0A	INTERIEUR ET DECENTRALISATION - ADJOINTS DE SERVICE	10	7	6	5	28
00-00-14-B0-6A	INTERIEUR ET DECENTRALISATION - ADJOINTS D'ADMINISTRATION	79	62	59	57	257
00-00-14-B0-6B	INTERIEUR ET DECENTRALISATION - ASSISTANTS D'ADMINISTRATION	431	437	420	457	1 745
00-00-14-B1-8A	INTERIEUR ET DECENTRALISATION - ENCADREUR	209	233	220	212	874
00-00-14-C0-0A	INTERIEUR ET DECENTRALISATION - ASSISTANTS DE SERVICE	37	33	30	27	127
00-00-14-C0-6A	INTERIEUR ET DECENTRALISATION - ASSISTANTS D'ADMINISTRATION	116	96	85	75	372
00-00-14-C1-7E	INTERIEUR ET DECENTRALISATION - AGENTS PENITENTIAIRE	0	1	1	1	3
00-00-14-C1-8A	INTERIEUR ET DECENTRALISATION - OPERATEUR	107	119	112	107	445
00-00-14-C6-9A	INTERIEUR ET DECENTRALISATION - AGENTS TECH TRAVAUX PUBLICS	1	1	1	1	4
00-00-14-C8-8A	INTERIEUR ET DECENTRALISATION - INSTITUTEURS ET INSTITUTRICES	2	0	0	0	2
00-00-14-D0-0A	INTERIEUR ET DECENTRALISATION - EMPLOYES DE SERVICE	260	217	201	187	865
00-00-14-D0-6A	INTERIEUR ET DECENTRALISATION - EMPLOYES D'ADMINISTRATION	1	1	1	1	4
00-00-14-D1-8A	INTERIEUR ET DECENTRALISATION - SOUS OPERATEUR	29	30	29	27	115
00-00-14-E0-1G	INTERIEUR ET DECENTRALISATION - MINISTRE	1	1	1	1	4
00-00-14-E0-2G	INTERIEUR ET DECENTRALISATION - SECRETAIRE GENERAL	1	1	1	1	4
00-00-14-E0-2K	INTERIEUR ET DECENTRALISATION - DIRECTEUR GENERAL	9	9	9	9	36
00-00-14-E0-2L	MID-DIR PR/IGE PR/	0	0	0	0	0
00-00-14-E0-2M	INTERIEUR ET DECENTRALISATION - DIRECTEUR DU CABINET DU MINISTERE	1	1	1	1	4
00-00-14-E0-2O	MID-PORTE PAROLE-CHARGE COMM°-CHEF DEPT PR	0	0	0	0	0

Prévision effectifs par Institution ou Ministère - Unité

Ministère/Institution-Mission-Programme		LFR 2021	LFI 2022	Prév 2023	Prév 2024	Total Prév.
00-00-14-E0-2P	INTERIEUR ET DECENTRALISATION - DIRECTEUR	30	30	30	30	120
00-00-14-E0-2U	INTERIEUR ET DECENTRALISATION - MEMBRE DU CABINET	13	13	13	13	52
00-00-14-E0-2Y	MID-DIRECTEUR DU CABINET	0	0	0	0	0
00-00-14-E0-3K	MID-ATTACHE DE CABINET	0	0	0	0	0
00-00-14-E0-3N	MID-CHEF SECRETARIAT PARTICULIER	0	0	0	0	0
00-00-14-E0-3S	MID-SG CA FARITANY	0	0	0	0	0
00-00-14-E0-3T	MID-ADJOINT SG CA FARITANY	0	0	0	0	0
00-00-14-E0-3U	MID-DELEGUE CA FIVONDRONANA/CHEF DISTRICT	0	0	0	0	0
00-00-14-E0-3V	MININTER - 1ER ADJOINT DELEGUE CA FIVONDRONANA	0	0	0	0	0
00-00-14-E0-3W	MID-2E ADJOINT DELEGUE CA FIVONDRONANA	0	0	0	0	0
00-00-14-E0-3X	MININTER - DELEGUE CA FIRAISANA	0	0	0	0	0
00-00-14-E0-3Y	MID-INSPECTEUR ZP-AP/Cdt RM/Cdt CZP	0	0	0	0	0
00-00-14-E0-3Z	INTERIEUR -CHEF DE SERVICE	0	0	0	0	0
00-00-14-J0-4A	INTERIEUR ET DECENTRALISATION - CONTRACTUELS ASSIMILES CADRE A	11	5	5	4	25
00-00-14-J0-5A	INTERIEUR ET DECENTRALISATION - CONTRACTUELS ASSIMILES CADRE A	71	46	46	46	209
00-00-14-J0-6A	INTERIEUR ET DECENTRALISATION - CONTRACTUELS ASSIMILES CADRE A	20	205	329	427	981
00-00-14-J0-7A	INTERIEUR ET DECENTRALISATION - CONTRACTUELS ASSIMILES CADRE A	0	0	0	0	0
00-00-14-J0-8A	INTERIEUR ET DECENTRALISATION - CONTRACTUELS ASSIMILES CADRE A	14	4	4	4	26
00-00-14-K0-0A	INTERIEUR ET DECENTRALISATION - CONTRACTUELS ASSIMILES CADRE B	61	17	17	17	112
00-00-14-L0-0A	INTERIEUR ET DECENTRALISATION - CONTRACTUELS ASSIMILES CADRE C	53	24	23	23	123
00-00-14-M0-0A	INTERIEUR ET DECENTRALISATION - CONTRACTUELS ASSIMILES CADRE D	1	1	1	1	4
00-00-14-M0-0B	INTERIEUR ET DECENTRALISATION - CONTRACTUELS ASSIMILES CADRE D	47	22	21	20	110
00-00-14-N0-0A	MININTER - CONS.TECH. NON PERMMANENT PRESIDENCE	0	0	0	0	0
00-00-14-N0-0C	MID-CONS. TECH. NON PERMANENT MIN ET SECRETAIRE D'ETAT	0	0	0	0	0
00-00-14-N0-1C	MID-CHAR. MISS. NON PERMANENT MIN ET SECRETAIRE D'ETAT	0	0	0	0	0
00-00-14-N0-2U	MID-INSPECTEUR MINISTERE NON PERMANENT	0	0	0	0	0
00-00-14-N0-3L	MID-ATTACHE DE PRESSE MINISTERE NON PERMANENT	0	0	0	0	0
00-00-14-U0-1C	INTERIEUR ET DECENTRALISATION - CONTRACTUELS ASSIMILES CADRE D DUREE INDETERMINEE	34	71	70	69	244
00-00-14-U0-1D	INTERIEUR ET DECENTRALISATION - CONTRACTUELS ASSIMILES CADRE D DUREE INDETERMINEE	1	1	1	1	4
00-00-14-U0-2C	INTERIEUR ET DECENTRALISATION - CONTRACTUELS ASSIMILES CADRE C DUREE INDETERMINEE	85	86	86	83	340
00-00-14-U0-3B	INTERIEUR ET DECENTRALISATION - CONTRACTUELS ASSIMILES CADRE B DUREE INDETERMINEE	97	100	97	96	390
00-00-14-U0-4A	INTERIEUR ET DECENTRALISATION - CONTRACTUELS ASSIMILES CADRE A DUREE INDET. CAT 04	27	30	30	30	117
00-00-14-U0-5A	INTERIEUR ET DECENTRALISATION - CONTRACTUELS ASSIMILES CADRE A DUREE INDET. CAT 05	37	54	54	54	199
00-00-14-U0-6A	INTERIEUR ET DECENTRALISATION - CONTRACTUELS ASSIMILES CADRE A DUREE INDET. CAT 06	41	50	50	50	191
00-00-14-U0-7A	INTERIEUR ET DECENTRALISATION - CONTRACTUELS ASSIMILES CADRE A DUREE INDET. CAT 07	3	3	3	3	12
00-00-14-U0-8A	INTERIEUR ET DECENTRALISATION - CONTRACTUELS ASSIMILES CADRE A DUREE INDET. CAT 08	33	33	33	33	132
00-00-14-XX-00	ARRIERES - PERSONNEL INTERIEUR ET DE LA DECENTRALISATION CENTRAL	0	0	0	0	0

Prévision effectifs par Institution ou Ministère - Unité

Ministère/Institution-Mission-Programme		LFR 2021	LFI 2022	Prév 2023	Prév 2024	Total Prév.
21	**MINISTERE DE L'ECONOMIE ET DES FINANCES**	**13 432**	**13 421**	**13 437**	**13 434**	**53 724**
220	FINANCES ET BUDGET	12 478	12 593	12 621	12 631	50 323
013	Administration et Coordination	780	765	747	730	3 022
00-00-00-00-00	PREVISION	0	0	0	0	0
00-00-21-11-00	MFB - CONTRACTUELS ELD1 D'INDICE CT 1000	1	8	8	8	25
00-00-21-24-25	MFB - CONTRACTUELS ELD2 D'INDICE CT 425	0	4	4	4	12
00-00-21-24-50	MEF - CONTRACTUELS ELD2 D'INDICE CT 450	0	1	1	1	3
00-00-21-25-00	MEF - CONTRACTUELS ELD2 D'INDICE CT 500	0	1	1	1	3
00-00-21-25-50	MEF - CONTRACTUELS ELD2 D'INDICE CT 550	0	6	6	6	18
00-00-21-27-00	MFB - CONTRACTUELS ELD2 D'INDICE CT 700	1	2	2	2	7
00-00-21-28-00	MEF - CONTRACTUELS ELD2 D'INDICE CT 800	0	1	1	1	3
00-00-21-32-15	MFB - CONTRACTUELS ELD3 D'INDICE CT 215	1	1	1	1	4
00-00-21-32-1A	FINANCES - PARIS - CAT 03	0	0	0	0	0
00-00-21-32-1E	FINANCES - LONDRES - CAT 03	0	0	0	0	0
00-00-21-32-1F	FINANCES - WASHINGTON - CAT 03	0	0	0	0	0
00-00-21-32-1N	FINANCES - PEKIN - CAT 03	0	0	0	0	0
00-00-21-32-1Y	FINANCES - RYAD - CAT 03	0	0	0	0	0
00-00-21-32-25	MEF - CONTRACTUELS ELD3 D'INDICE CT 225	0	23	23	23	69
00-00-21-32-50	MFB - CONTRACTUELS ELD3 D'INDICE CT 250	0	2	2	2	6
00-00-21-33-00	MFB - CONTRACTUELS ELD3 D'INDICE CT 300	0	3	3	3	9
00-00-21-33-20	MEF - CONTRACTUELS ELD3 D'INDICE CT 320	0	1	1	1	3
00-00-21-33-25	MEF - CONTRACTUELS ELD3 D'INDICE CT 325	0	2	2	2	6
00-00-21-33-50	MEF - CONTRACTUELS ELD3 D'INDICE CT 350	0	3	3	3	9
00-00-21-34-00	MFB - CONTRACTUELS ELD3 D'INDICE CT 400	0	2	2	2	6
00-00-21-41-00	MFB - CONTRACTUELS ELD4 D'INDICE CT 100	0	5	5	5	15
00-00-21-41-25	MFB - CONTRACTUELS ELD4 D'INDICE CT 125	150	33	33	33	249
00-00-21-41-35	MFB - CONTRACTUELS ELD4 D'INDICE CT 135	0	1	1	1	3
00-00-21-41-50	MFB - CONTRACTUELS ELD4 D'INDICE CT 150	1	4	4	4	13
00-00-21-41-60	MFB - CONTRACTUELS ELD4 D'INDICE CT 160	0	1	1	1	3
00-00-21-41-65	MFB - CONTRACTUELS ELD4 D'INDICE CT 165	1	8	8	8	25
00-00-21-41-75	MFB - CONTRACTUELS ELD4 D'INDICE CT 175	1	19	19	19	58
00-00-21-42-00	MEF - CONTRACTUELS ELD4 D'INDICE CT 200	0	32	32	32	96
00-00-21-42-1G	MFB - CANADA - CAT 04	0	0	0	0	0
00-00-21-52-1A	MFB-PARIS-CAT 05	1	1	1	1	4
00-00-21-52-1B	FINANCES - MOSCOU - CAT 05	0	0	0	0	0
00-00-21-52-1C	FINANCES - ITALIE - CAT 05	0	0	0	0	0
00-00-21-52-1F	FINANCES - WASHINGTON - CAT 05	0	0	0	0	0
00-00-21-52-1H	FINANCES - ADDIS-ABEBA - CAT 05	0	0	0	0	0
00-00-21-52-1I	FINANCES - ALGER - CAT 05	0	0	0	0	0
00-00-21-52-1J	FINANCES - DAKAR - CAT 05	0	0	0	0	0
00-00-21-52-1K	MFB-CAT V -MAURICE	0	0	0	0	0
00-00-21-52-1L	FINANCES - PRETORIA - CAT 05	0	0	0	0	0
00-00-21-52-1M	FINANCES - TRIPOLI - CAT 05	0	0	0	0	0
00-00-21-52-1N	FINANCES - PEKIN - CAT 05	0	0	0	0	0
00-00-21-52-1O	MFB - TOKYO - CAT 05	0	0	0	0	0
00-00-21-52-1P	MFB-CAT V -UNESCO	0	0	0	0	0
00-00-21-52-1R	MFB - GENEVE - CAT 05	0	0	0	0	0
00-00-21-52-1S	FINANCES - O.N.U - CAT 05	0	0	0	0	0
00-00-21-52-1T	FINANCES - MARSEILLE - CAT 05	0	0	0	0	0
00-00-21-52-1U	FINANCES - CAPETOWN - CAT 05	0	0	0	0	0
00-00-21-52-1V	MFB-CAT V -LA REUNION	0	0	0	0	0
00-00-21-52-1X	FINANCES - INDE - CAT 05	0	0	0	0	0
00-00-21-52-1Y	FINANCES - RYAD - CAT 05	0	0	0	0	0
00-00-21-62-1G	FINANCES - CANADA - CAT 06	0	0	0	0	0
00-00-21-62-1Q	BUDGET - BRUXELLES - CAT 06	0	0	0	0	0
00-00-21-62-1R	BUDGET - GENEVE - CAT 06	0	0	0	0	0
00-00-21-82-1A	BUDGET - PARIS - CAT 08	2	2	2	2	8
00-00-21-82-1B	FINANCES - MOSCOU - CAT 08	1	1	1	1	4
00-00-21-82-1C	MFB - ROME - CAT 08	1	1	1	1	4
00-00-21-82-1D	MFB - BERLIN - CAT 08	1	1	1	1	4
00-00-21-82-1E	MFB - LONDRES - CAT 08	1	1	1	1	4
00-00-21-82-1F	MFB - WASHINGTON - CAT 08	1	1	1	1	4
00-00-21-82-1G	BUDGET - CANADA - CAT 08	1	1	1	1	4

Prévision effectifs par Institution ou Ministère - Unité

Ministère/Institution-Mission-Programme		LFR 2021	LFI 2022	Prév 2023	Prév 2024	Total Prév.
00-00-21-82-1H	MFB - ADDIS-ABEBA - CAT 08	1	1	1	1	4
00-00-21-82-1I	FINANCES - ALGER - CAT 08	1	1	1	1	4
00-00-21-82-1J	FINANCES - DAKAR - CAT 08	1	1	1	1	4
00-00-21-82-1K	BUDGET - MAURICE - CAT 08	2	2	2	2	8
00-00-21-82-1L	MFB - PRETORIA - CAT 08	1	1	1	1	4
00-00-21-82-1N	FINANCES - PEKIN - CAT 08	1	1	1	1	4
00-00-21-82-1O	MFB - TOKYO - CAT 08	1	1	1	1	4
00-00-21-82-1P	FINANCES -UNESCO- CAT 8	1	1	1	1	4
00-00-21-82-1Q	MFB - BRUXELLES - CAT 08	2	2	2	2	8
00-00-21-82-1R	BUDGET - GENEVE - CAT 08	2	2	2	2	8
00-00-21-82-1S	MFB - O.N.U - CAT 08	1	1	1	1	4
00-00-21-82-1T	MFB - MARSEILLE - CAT 08	1	1	1	1	4
00-00-21-82-1U	MFB - CAPETOWN - CAT 08	1	1	1	1	4
00-00-21-82-1V	BUDGET - LA REUNION - CAT 08	1	1	1	1	4
00-00-21-82-1X	FINANCES - INDE - CAT 08	1	1	1	1	4
00-00-21-82-1Y	FINANCES - RYAD - CAT 08	1	1	1	1	4
00-00-21-92-1R	BUDGET - GENEVE - CAT 09	0	0	0	0	0
00-00-21-A0-0A	MFB - ATTACHES DE SERVICE	1	1	1	1	4
00-00-21-A0-0B	MFB - TECNHICIENS SUP. DE SERVICE	4	4	4	4	16
00-00-21-A0-1B	MFB - CADRE A ECHELLE A1	1	2	2	2	7
00-00-21-A0-1C	MFB - CADRE A ECHELLE A1	3	4	4	4	15
00-00-21-A0-1D	MFB - CADRE A ECHELLE A2	9	10	9	9	37
00-00-21-A0-3B	MEF -	0	1	1	1	3
00-00-21-A0-6A	MFB - ADMINISTRATEURS CIVILS	4	4	4	4	16
00-00-21-A0-6B	MFB - ATTACHES D'ADMINISTRATION	0	0	0	0	0
00-00-21-A0-6C	MFB - ATTACHES D'ADMINISTRATION	16	16	14	11	57
00-00-21-A0-6E	MFB - ADJOINTS D'ADMINISTRATION	3	3	2	2	10
00-00-21-A0-8A	MFB - INSPECTEURS D'ETAT	3	2	2	2	9
00-00-21-A1-0A	MFB - INSPECTEURS, CONTROLEURS GEN ET COMMISSAIRE DE POL	0	3	3	3	9
00-00-21-A1-0B	MFB	0	0	0	0	0
00-00-21-A1-0C	MFB-	0	0	0	0	0
00-00-21-A1-1A	MFB - AGENTS DIPLOMATIQUES ET CONSUL	1	1	1	1	4
00-00-21-A1-5A	MFB - MAGISTRATS ET MAGISTRATS SUPPLEANTS	1	2	2	2	7
00-00-21-A1-8A	MFB - CONCEPTEUR	62	66	65	63	256
00-00-21-A1-8B	MFB - REALISATEUR	22	22	22	21	87
00-00-21-A1-8C	MFB - TECHNICIEN SUPERIEUR	14	17	17	17	65
00-00-21-A1-8D	MFB - REALISATEUR ADJOINT	44	45	41	39	169
00-00-21-A1-9B	MFB - ADMINISTRATEURS DES SERVICES FINANCIERS	22	20	19	18	79
00-00-21-A1-9C	MFB - ADMINISTRATEURS ADJOINTS DES SERVICES FINANCIERS	3	4	3	3	13
00-00-21-A2-5B	MFB - INSPECTEURS DES CONTRIBUTIONS INDIRECTES CAT. VIII	0	1	1	1	3
00-00-21-A3-1B	MFB - INSPECTEURS DU TRESOR	5	5	5	5	20
00-00-21-A3-5B	MFB - INGENIEURS PPAUX DE STATISTIQU	1	0	0	0	1
00-00-21-A7-0A	MFB - PLANIFICATEURS PRINCIPAUX	6	5	5	5	21
00-00-21-A7-0B	MFB - PLANIFICATEUR	0	0	0	0	0
00-00-21-A7-0C	MFB - ATTACHES DE PLANIFICATION	5	5	4	4	18
00-00-21-A8-8F	MFB - CHARGES ENS.EDUCATION NATIONAL	1	1	1	1	4
00-00-21-A8-8K	MFB - MAITRES ASSISTANTS D'ENSEIGNEMENT SUPERIEUR, RECH.	2	2	2	2	8
00-00-21-A8-8L	MFB - ASSISTANTS D'ENSEIGNEMENT SUPERIEUR, RECH.	3	1	0	0	4
00-00-21-A8-8U	MFB - C.A.P.E.N	1	1	1	1	4
00-00-21-A9-4A	MFB - MEDECINS DIPLOMES D'ETAT (CAT. VIII)	2	4	4	4	14
00-00-21-A9-4I	MFB - MEDECINS DIPLOMES D'ETAT (CAT. IX)	10	8	8	8	34
00-00-21-B0-0A	MFB - ADJOINTS DE SERVICE	2	1	0	0	3
00-00-21-B0-6A	MFB - ADJOINTS D'ADMINISTRATION	0	0	0	0	0
00-00-21-B0-6B	MFB - ASSISTANTS D'ADMINISTRATION	7	5	5	4	21
00-00-21-B1-0A	MFB - OFFICIERS DE POLICE	3	0	0	0	3
00-00-21-B1-0B	ATTACHES D'ADMINISTRATION	0	0	0	0	0
00-00-21-B1-3A	MFB - ASPIRANTS	0	0	0	0	0
00-00-21-B1-8A	MFB - ENCADREUR	25	28	28	27	108
00-00-21-B3-1A	MFB - CONTROLEURS DU TRESOR	1	1	1	1	4
00-00-21-B7-0A	MFB - ADJOINT TEHCNIQUES DE PLANIFICATION	0	0	0	0	0
00-00-21-C0-0A	MFB - ASSISTANTS DE SERVICE	0	0	0	0	0
00-00-21-C0-6A	MFB - ASSISTANTS D'ADMINISTRATION	1	1	1	1	4

Prévision effectifs par Institution ou Ministère - Unité

Ministère/Institution-Mission-Programme			LFR 2021	LFI 2022	Prév 2023	Prév 2024	Total Prév.
	00-00-21-C1-0A	MFB - INSPECTEURS DE POLICE	3	3	3	3	12
	00-00-21-C1-4B	MFB-GENDARMES 1ERE CLASSE	0	0	0	0	0
	00-00-21-C1-8A	MFB - OPERATEUR	15	18	17	15	65
	00-00-21-C1-9A	MFB - PERCEPTEURS DES FIN.	0	0	0	0	0
	00-00-21-C3-1A	MFB - COMPTABLES DU TRESOR	0	0	0	0	0
	00-00-21-D0-0A	MFB - EMPLOYES DE SERVICE	35	29	27	24	115
	00-00-21-D0-6A	MFB - EMPLOYES D'ADMINISTRATION	1	1	0	0	2
	00-00-21-D1-0A	MFB - BRIGADIERS,SOUS BRIGADIER ET AGENTS DE POLICE	4	3	3	3	13
	00-00-21-D1-8A	MFB - SOUS OPERATEUR	9	13	13	13	48
	00-00-21-D2-9B	MFB - PREPOSES DES DOUANES	1	1	1	1	4
	00-00-21-E0-1G	MFB - MINISTRE	1	1	1	1	4
	00-00-21-E0-2G	MFB - SECRETAIRE GENERAL	2	2	2	2	8
	00-00-21-E0-2K	MFB - DIRECTEUR GENERAL	4	4	4	4	16
	00-00-21-E0-2M	MFB - DIRECTEUR DU CABINET DU MINISTERE	1	1	1	1	4
	00-00-21-E0-2P	MFB - DIRECTEUR	37	37	37	37	148
	00-00-21-E0-2U	MFB - MEMBRE DU CABINET	13	13	13	13	52
	00-00-21-E0-3Z	MFB -CHEF DE SERVICE	0	0	0	0	0
	00-00-21-E3-3Y	MFB - SECRETAIRE PARTICULIER(E) MIN	0	0	0	0	0
	00-00-21-J0-4A	MFB - CONTRACTUELS ASSIMILES CADRE A	4	0	0	0	4
	00-00-21-J0-5A	MFB - CONTRACTUELS ASSIMILES CADRE A	15	1	1	1	18
	00-00-21-J0-6A	MFB - CONTRACTUELS ASSIMILES CADRE A	21	0	0	0	21
	00-00-21-J0-7A	MFB - CONTRACTUELS ASSIMILES CADRE A	2	0	0	0	2
	00-00-21-J0-8A	MFB - CONTRACTUELS ASSIMILES CADRE A	23	3	3	3	32
	00-00-21-K0-0A	MFB - CONTRACTUELS ASSIMILES CADRE B	12	1	1	1	15
	00-00-21-L0-0A	MFB - CONTRACTUELS ASSIMILES CADRE C	4	0	0	0	4
	00-00-21-M0-0B	MFB - CONTRACTUELS ASSIMILES CADRE D	1	0	0	0	1
	00-00-21-N0-0C	MFB-CONS. TECH. NON PERMANENT MIN ET SECRETAIRE D'ETAT	0	0	0	0	0
	00-00-21-N0-1C	MFB-CHAR. MISS. NON PERMANENT MIN ET SECRETAIRE D'ETAT	0	0	0	0	0
	00-00-21-N0-3L	MFB-ATTACHE DE PRESSE MINISTERE NON PERMANENT	0	0	0	0	0
	00-00-21-U0-1C	MFB - CONTRACTUELS ASSIMILES CADRE D DUREE INDETERMINEE	4	1	1	1	7
	00-00-21-U0-1D	MFB - CONTRACTUELS ASSIMILES CADRE D DUREE INDETERMINEE	2	0	0	0	2
	00-00-21-U0-2C	MFB - CONTRACTUELS ASSIMILES CADRE C DUREE INDETERMINEE	9	10	10	10	39
	00-00-21-U0-3B	MFB - CONTRACTUELS ASSIMILES CADRE B DUREE INDETERMINEE	14	18	18	18	68
	00-00-21-U0-4A	MFB - CONTRACTUELS ASSIMILES CADRE A DUREE INDET. CAT 04	8	12	12	12	44
	00-00-21-U0-5A	MFB - CONTRACTUELS ASSIMILES CADRE A DUREE INDET. CAT 05	14	32	32	32	110
	00-00-21-U0-6A	MFB - CONTRACTUELS ASSIMILES CADRE A DUREE INDET. CAT 06	13	31	31	31	106
	00-00-21-U0-7A	MFB - CONTRACTUELS ASSIMILES CADRE A DUREE INDET. CAT 07	3	4	4	4	15
	00-00-21-U0-8A	MFB - CONTRACTUELS ASSIMILES CADRE A DUREE INDET. CAT 08	33	38	38	37	146
	00-00-21-U0-9A	MFB - CONTRACTUELS ASSIMILES CADRE A DUREE INDET. CAT 09	0	1	1	1	3
	00-00-21-XX-13	ARRIERES - PERSONNEL FINANCES CENTRAL	0	0	0	0	0
114	Gestion du Budget		3 419	2 393	2 568	2 707	11 087
	00-00-00-00-00	PREVISION	0	0	0	0	0
	00-00-21-11-00	MFB - CONTRACTUELS ELD1 D'INDICE CT 1000	1	1	1	1	4
	00-00-21-27-00	MFB - CONTRACTUELS ELD2 D'INDICE CT 700	2	2	2	2	8
	00-00-21-32-50	MFB - CONTRACTUELS ELD3 D'INDICE CT 250	0	1	1	1	3
	00-00-21-33-00	MFB - CONTRACTUELS ELD3 D'INDICE CT 300	1	1	1	1	4
	00-00-21-34-00	MFB - CONTRACTUELS ELD3 D'INDICE CT 400	0	1	1	1	3
	00-00-21-41-00	MFB - CONTRACTUELS ELD4 D'INDICE CT 100	0	1	1	1	3
	00-00-21-41-25	MFB - CONTRACTUELS ELD4 D'INDICE CT 125	1 105	12	12	12	1 141
	00-00-21-41-50	MFB - CONTRACTUELS ELD4 D'INDICE CT 150	2	3	3	3	11
	00-00-21-41-60	MFB - CONTRACTUELS ELD4 D'INDICE CT 160	0	1	1	1	3
	00-00-21-41-65	MFB - CONTRACTUELS ELD4 D'INDICE CT 165	2	2	2	2	8
	00-00-21-41-75	MFB - CONTRACTUELS ELD4 D'INDICE CT 175	2	2	2	2	8
	00-00-21-A0-0A	MFB - ATTACHES DE SERVICE	5	6	6	6	23
	00-00-21-A0-0B	MFB - TECNHICIENS SUP. DE SERVICE	13	12	12	12	49
	00-00-21-A0-1B	MFB - CADRE A ECHELLE A1	2	1	1	1	5
	00-00-21-A0-1D	MFB - CADRE A ECHELLE A2	18	24	24	24	90
	00-00-21-A0-6A	MFB - ADMINISTRATEURS CIVILS	1	1	1	0	3
	00-00-21-A0-6B	MFB - ATTACHES D'ADMINISTRATION	0	0	0	0	0
	00-00-21-A0-6C	MFB - ATTACHES D'ADMINISTRATION	37	37	32	30	136
	00-00-21-A0-6E	MFB - ADJOINTS D'ADMINISTRATION	14	13	11	10	48
	00-00-21-A0-9A	MFB - INSPECTEURS DU TRAVAIL ET L.S.	1	0	0	0	1

Prévision effectifs par Institution ou Ministère - Unité

Ministère/Institution-Mission-Programme		LFR 2021	LFI 2022	Prév 2023	Prév 2024	Total Prév.
00-00-21-A1-0A	MFB - INSPECTEURS, CONTROLEURS GEN ET COMMISSAIRE DE POL	0	1	1	1	3
00-00-21-A1-0B	MFB	0	0	0	0	0
00-00-21-A1-5A	MFB - MAGISTRATS ET MAGISTRATS SUPPLEANTS	1	3	3	3	10
00-00-21-A1-8A	MFB - CONCEPTEUR	101	124	123	123	471
00-00-21-A1-8B	MFB - REALISATEUR	36	41	41	41	159
00-00-21-A1-8C	MFB - TECHNICIEN SUPERIEUR	38	50	48	46	182
00-00-21-A1-8D	MFB - REALISATEUR ADJOINT	84	104	100	98	386
00-00-21-A1-9B	MFB - ADMINISTRATEURS DES SERVICES FINANCIERS	113	134	130	126	503
00-00-21-A1-9C	MFB - ADMINISTRATEURS ADJOINTS DES SERVICES FINANCIERS	38	38	36	36	148
00-00-21-A3-5A	MFB - PROGRAMMEURS /ENS. ELECTRONIQU	0	0	0	0	0
00-00-21-A3-5B	MFB - INGENIEURS PPAUX DE STATISTIQU	0	0	0	0	0
00-00-21-A3-5C	MFB - INGENIEURS DE STATISTIQUE	1	1	1	1	4
00-00-21-A4-3A	MFB - INGENIEURS EN CHEF S/CE TOPO	1	1	1	1	4
00-00-21-A5-7A	MEF - INGENIEURS PPAUX,CHEF EQUIPE R	0	1	0	0	1
00-00-21-A7-0A	MFB - PLANIFICATEURS PRINCIPAUX	8	8	8	8	32
00-00-21-A7-0B	MFB - PLANIFICATEUR	2	3	3	3	11
00-00-21-A7-0C	MFB - ATTACHES DE PLANIFICATION	11	11	10	10	42
00-00-21-A8-8E	MFB - PROFESSEURS LICENCIES TECHN.	0	0	0	0	0
00-00-21-A8-8J	MFB - MAITRES DE CONFERENCE,RECHERCHE	1	1	1	1	4
00-00-21-A8-8K	MFB - MAITRES ASSISTANTS D'ENSEIGNEMENT SUPERIEUR, RECH.	2	2	2	2	8
00-00-21-A8-8L	MFB - ASSISTANTS D'ENSEIGNEMENT SUPERIEUR, RECH.	2	5	4	4	15
00-00-21-A8-8U	MFB - C.A.P.E.N	1	1	1	1	4
00-00-21-A9-4A	MFB - MEDECINS DIPLOMES D'ETAT (CAT. VIII)	5	7	7	7	26
00-00-21-A9-4I	MFB - MEDECINS DIPLOMES D'ETAT (CAT. IX)	3	2	2	2	9
00-00-21-B0-0A	MFB - ADJOINTS DE SERVICE	14	13	13	11	51
00-00-21-B0-6A	MFB - ADJOINTS D'ADMINISTRATION	4	3	2	1	10
00-00-21-B0-6B	MFB - ASSISTANTS D'ADMINISTRATION	20	19	16	12	67
00-00-21-B1-0A	MFB - OFFICIERS DE POLICE	1	0	0	0	1
00-00-21-B1-0B	ATTACHES D'ADMINISTRATION	0	0	0	0	0
00-00-21-B1-5E	MFB - GREFFIERS DES SCES JUDICIAIRES	2	3	3	3	11
00-00-21-B1-8A	MFB - ENCADREUR	49	70	66	59	244
00-00-21-B6-9A	MFB - ADJOINTS TECH TRAVAUX PUBLICS	1	0	0	0	1
00-00-21-B7-0A	MFB - ADJOINT TEHCNIQUES DE PLANIFICATION	1	1	1	0	3
00-00-21-B8-8A	MFB - INSTITUTEURS ET INSTITUTRICES	1	1	1	1	4
00-00-21-C0-0A	MFB - ASSISTANTS DE SERVICE	11	10	9	7	37
00-00-21-C0-6A	MFB - ASSISTANTS D'ADMINISTRATION	2	1	1	1	5
00-00-21-C1-8A	MFB - OPERATEUR	32	43	43	37	155
00-00-21-C3-5A	MFB - OPERATEURS, MONITEURS/CARTES P	2	2	2	2	8
00-00-21-D0-0A	MFB - EMPLOYES DE SERVICE	60	51	48	41	200
00-00-21-D0-6A	MFB - EMPLOYES D'ADMINISTRATION	4	4	3	3	14
00-00-21-D1-0A	MFB - BRIGADIERS,SOUS BRIGADIER ET AGENTS DE POLICE	2	2	2	2	8
00-00-21-D1-8A	MFB - SOUS OPERATEUR	26	36	33	33	128
00-00-21-D3-5A	MFB - PERFOREURS-VERIFIEURS,AIDES-OP	1	1	1	1	4
00-00-21-E0-2K	MFB - DIRECTEUR GENERAL	0	0	0	0	0
00-00-21-E0-2P	MFB - DIRECTEUR	100	100	100	100	400
00-00-21-E0-3Z	MFB -CHEF DE SERVICE	0	0	0	0	0
00-00-21-J0-4A	MFB - CONTRACTUELS ASSIMILES CADRE A	374	343	344	344	1 405
00-00-21-J0-5A	MFB - CONTRACTUELS ASSIMILES CADRE A	164	62	62	62	350
00-00-21-J0-6A	MFB - CONTRACTUELS ASSIMILES CADRE A	91	206	421	602	1 320
00-00-21-J0-7A	MFB - CONTRACTUELS ASSIMILES CADRE A	4	1	1	1	7
00-00-21-J0-8A	MFB - CONTRACTUELS ASSIMILES CADRE A	72	1	1	1	75
00-00-21-J0-8B	FINANCES ET BUDGET - CONTRACTUELS EFA CAT VIII, B	0	0	0	0	0
00-00-21-J9-4A	MFB - MEDECIN CONTRACTUEL	1	0	0	0	1
00-00-21-J9-4I	MFB - MEDECIN CONTRACTUEL	2	0	0	0	2
00-00-21-K0-0A	MFB - CONTRACTUELS ASSIMILES CADRE B	52	3	3	3	61
00-00-21-L0-0A	MFB - CONTRACTUELS ASSIMILES CADRE C	14	2	2	2	20
00-00-21-M0-0B	MFB - CONTRACTUELS ASSIMILES CADRE D	21	4	4	4	33
00-00-21-MC-01	MFB-ANCIEN PRESIDENT DE LA REPUBLIQUE	12	12	12	12	48
00-00-21-MC-02	MFB-VEUVE D'UN ANCIEN PRESIDENT	4	4	4	4	16
00-00-21-U0-1C	MFB - CONTRACTUELS ASSIMILES CADRE D DUREE INDETERMINEE	27	49	49	49	174
00-00-21-U0-1D	MFB - CONTRACTUELS ASSIMILES CADRE D DUREE INDETERMINEE	1	0	0	0	1
00-00-21-U0-2C	MFB - CONTRACTUELS ASSIMILES CADRE C DUREE INDETERMINEE	36	39	39	39	153

Prévision effectifs par Institution ou Ministère - Unité

Ministère/Institution-Mission-Programme			LFR 2021	LFI 2022	Prév 2023	Prév 2024	Total Prév.
	00-00-21-U0-3B	MFB - CONTRACTUELS ASSIMILES CADRE B DUREE INDETERMINEE	124	159	158	158	599
	00-00-21-U0-4A	MFB - CONTRACTUELS ASSIMILES CADRE A DUREE INDET. CAT 04	61	61	61	61	244
	00-00-21-U0-5A	MFB - CONTRACTUELS ASSIMILES CADRE A DUREE INDET. CAT 05	127	132	132	132	523
	00-00-21-U0-6A	MFB - CONTRACTUELS ASSIMILES CADRE A DUREE INDET. CAT 06	79	136	136	136	487
	00-00-21-U0-7A	MFB - CONTRACTUELS ASSIMILES CADRE A DUREE INDET. CAT 07	27	17	17	17	78
	00-00-21-U0-8A	MFB - CONTRACTUELS ASSIMILES CADRE A DUREE INDET. CAT 08	135	140	139	139	553
	00-00-21-U0-9A	MFB - CONTRACTUELS ASSIMILES CADRE A DUREE INDET. CAT 09	4	0	0	0	4
	00-00-21-U9-4A	MFB - MEDECIN CONTRACTUEL INDETERMINE	0	1	1	1	3
	00-00-21-U9-4I	MFB - MEDECINS DIPLOMES D'ETAT (CAT. IX)	0	2	2	2	6
	00-00-21-XX-14	ARRIERES - PERSONNEL DGB	0	0	0	0	0
115	Gestion Fiscale		2 099	2 163	2 136	2 113	8 511
	00-00-00-00-00	PREVISION	0	0	0	0	0
	00-00-21-41-25	MFB - CONTRACTUELS ELD4 D'INDICE CT 125	100	197	197	197	691
	00-00-21-A0-0A	MFB - ATTACHES DE SERVICE	0	0	0	0	0
	00-00-21-A0-1B	MFB - CADRE A ECHELLE A1	1	1	1	1	4
	00-00-21-A0-1C	MFB - CADRE A ECHELLE A1	284	272	266	260	1 082
	00-00-21-A0-1D	MFB - CADRE A ECHELLE A2	1	2	2	2	7
	00-00-21-A0-1F	MFB - CADRE A ECHELLE A2	3	2	2	2	9
	00-00-21-A0-6A	MFB - ADMINISTRATEURS CIVILS	1	1	1	1	4
	00-00-21-A0-6C	MFB - ATTACHES D'ADMINISTRATION	6	7	7	7	27
	00-00-21-A0-6E	MFB - ADJOINTS D'ADMINISTRATION	0	0	0	0	0
	00-00-21-A1-5A	MFB - MAGISTRATS ET MAGISTRATS SUPPLEANTS	2	2	2	2	8
	00-00-21-A1-8A	MFB - CONCEPTEUR	105	100	96	95	396
	00-00-21-A1-8B	MFB - REALISATEUR	48	57	56	56	217
	00-00-21-A1-8C	MFB - TECHNICIEN SUPERIEUR	29	39	37	37	142
	00-00-21-A1-8D	MFB - REALISATEUR ADJOINT	26	35	35	34	130
	00-00-21-A1-9B	MFB - ADMINISTRATEURS DES SERVICES FINANCIERS	0	0	0	0	0
	00-00-21-A2-3B	MFB - CONTROLEURS DES CONTRIBUTIONS DIRECTES	3	3	3	3	12
	00-00-21-A2-3D	MFB - INSPECTEURS DES CONTRIBUTIONS DIRECTES CAT. VIII	63	67	67	67	264
	00-00-21-A2-5B	MFB - INSPECTEURS DES CONTRIBUTIONS INDIRECTES CAT. VIII	40	39	39	39	157
	00-00-21-A2-5C	MFB - CONTROLEURS DES CONTRIBUTIONS INDIRECTES	11	9	7	5	32
	00-00-21-A2-7A	MFB - INSPECTEURS ENREGISTREMENTS ET TIMBRES	1	0	0	0	1
	00-00-21-A2-7B	MFB - INSPECTEURs ENREGITREMENTS ET TIMBRES	31	33	33	33	130
	00-00-21-A7-0A	MFB - PLANIFICATEURS PRINCIPAUX	5	6	6	6	23
	00-00-21-A7-0C	MFB - ATTACHES DE PLANIFICATION	2	1	1	1	5
	00-00-21-A8-8F	MFB - CHARGES ENS.EDUCATION NATIONAL	1	0	0	0	1
	00-00-21-A8-8L	MFB - ASSISTANTS D'ENSEIGNEMENT SUPERIEUR, RECH.	0	1	1	1	3
	00-00-21-A8-8U	MFB - C.A.P.E.N	2	1	1	1	5
	00-00-21-A9-4I	MFB - MEDECINS DIPLOMES D'ETAT (CAT. IX)	1	1	1	1	4
	00-00-21-B0-0A	MFB - ADJOINTS DE SERVICE	1	1	1	1	4
	00-00-21-B0-6B	MFB - ASSISTANTS D'ADMINISTRATION	0	0	0	0	0
	00-00-21-B1-8A	MFB - ENCADREUR	47	80	78	77	282
	00-00-21-B2-3A	MFB - CONTROLEURS CONTRIB. DIRECTES	141	140	135	131	547
	00-00-21-B2-5A	MFB - CONTROLEURS CONTRIB. INDIRECT.	116	118	117	117	468
	00-00-21-B2-7A	MFB - CONTROLEURS ENREGISTR. TIMBRES	165	163	162	161	651
	00-00-21-C0-0A	MFB - ASSISTANTS DE SERVICE	2	2	2	2	8
	00-00-21-C1-8A	MFB - OPERATEUR	23	39	39	38	139
	00-00-21-C2-3A	MFB - AGENTS D'ASSIETTE CONT. DIRECT	127	121	120	120	488
	00-00-21-C2-5A	MFB - AGENTS DE CONSTATATION C. I.	98	99	99	98	394
	00-00-21-C2-7A	MFB - AGENTS CONSTATATION ENR. TIMBR	157	156	155	153	621
	00-00-21-D0-0A	MFB - EMPLOYES DE SERVICE	19	17	17	16	69
	00-00-21-D0-6A	MFB - EMPLOYES D'ADMINISTRATION	1	0	0	0	1
	00-00-21-D1-8A	MFB - SOUS OPERATEUR	9	20	20	20	69
	00-00-21-D2-5A	MFB - BRIGADIERS DES CONTRIB. IND.	1	1	0	0	2
	00-00-21-E0-2K	MFB - DIRECTEUR GENERAL	1	1	1	1	4
	00-00-21-E0-2P	MFB - DIRECTEUR	28	28	28	28	112
	00-00-21-E0-3Z	MFB -CHEF DE SERVICE	0	0	0	0	0
	00-00-21-J0-4A	MFB - CONTRACTUELS ASSIMILES CADRE A	9	0	0	0	9
	00-00-21-J0-5A	MFB - CONTRACTUELS ASSIMILES CADRE A	26	20	20	20	86
	00-00-21-J0-6A	MFB - CONTRACTUELS ASSIMILES CADRE A	10	6	6	6	28
	00-00-21-J0-8A	MFB - CONTRACTUELS ASSIMILES CADRE A	2	0	0	0	2
	00-00-21-K0-0A	MFB - CONTRACTUELS ASSIMILES CADRE B	50	1	1	1	53
	00-00-21-L0-0A	MFB - CONTRACTUELS ASSIMILES CADRE C	34	2	2	2	40

Prévision effectifs par Institution ou Ministère - Unité

Ministère/Institution-Mission-Programme			LFR 2021	LFI 2022	Prév 2023	Prév 2024	Total Prév.
	00-00-21-M0-0B	MFB - CONTRACTUELS ASSIMILES CADRE D	13	0	0	0	13
	00-00-21-U0-1C	MFB - CONTRACTUELS ASSIMILES CADRE D DUREE INDETERMINEE	5	8	8	8	29
	00-00-21-U0-1D	MFB - CONTRACTUELS ASSIMILES CADRE D DUREE INDETERMINEE	0	1	1	1	3
	00-00-21-U0-2C	MFB - CONTRACTUELS ASSIMILES CADRE C DUREE INDETERMINEE	8	24	24	23	79
	00-00-21-U0-3B	MFB - CONTRACTUELS ASSIMILES CADRE B DUREE INDETERMINEE	75	99	99	99	372
	00-00-21-U0-4A	MFB - CONTRACTUELS ASSIMILES CADRE A DUREE INDET. CAT 04	36	34	34	34	138
	00-00-21-U0-5A	MFB - CONTRACTUELS ASSIMILES CADRE A DUREE INDET. CAT 05	33	34	34	34	135
	00-00-21-U0-6A	MFB - CONTRACTUELS ASSIMILES CADRE A DUREE INDET. CAT 06	50	44	44	43	181
	00-00-21-U0-7A	MFB - CONTRACTUELS ASSIMILES CADRE A DUREE INDET. CAT 07	3	4	4	4	15
	00-00-21-U0-8A	MFB - CONTRACTUELS ASSIMILES CADRE A DUREE INDET. CAT 08	43	24	24	24	115
	00-00-21-XX-15	ARRIERES - PERSONNEL DGI	0	0	0	0	0
116	Douanes		1 723	1 694	1 667	1 642	6 726
	00-00-00-00-00	PREVISION	0	0	0	0	0
	00-00-21-41-25	MFB - CONTRACTUELS ELD4 D'INDICE CT 125	25	30	30	30	115
	00-00-21-41-50	MFB - CONTRACTUELS ELD4 D'INDICE CT 150	1	2	2	2	7
	00-00-21-41-65	MFB - CONTRACTUELS ELD4 D'INDICE CT 165	3	4	4	4	15
	00-00-21-A0-1B	MFB - CADRE A ECHELLE A1	2	2	2	2	8
	00-00-21-A0-1C	MFB - CADRE A ECHELLE A1	132	150	146	145	573
	00-00-21-A0-1D	MFB - CADRE A ECHELLE A2	1	1	1	1	4
	00-00-21-A0-6C	MFB - ATTACHES D'ADMINISTRATION	7	9	9	9	34
	00-00-21-A0-6E	MFB - ADJOINTS D'ADMINISTRATION	2	2	2	2	8
	00-00-21-A1-8A	MFB - CONCEPTEUR	34	36	35	33	138
	00-00-21-A1-8B	MFB - REALISATEUR	4	5	5	5	19
	00-00-21-A1-8C	MFB - TECHNICIEN SUPERIEUR	9	10	10	10	39
	00-00-21-A1-8D	MFB - REALISATEUR ADJOINT	4	5	5	5	19
	00-00-21-A1-9B	MFB - ADMINISTRATEURS DES SERVICES FINANCIERS	2	1	1	1	5
	00-00-21-A2-9A	MFB - INSPECTEURS DES DOUANES CAT. VII	1	0	0	0	1
	00-00-21-A2-9B	MFB - INSPECTEURS DES DOUANES CAT. VIII	31	14	14	14	73
	00-00-21-A7-0C	MFB - ATTACHES DE PLANIFICATION	1	1	1	1	4
	00-00-21-A8-8M	MFB - ADMINISTRATEURS D'UNIVERSITE	0	1	1	1	3
	00-00-21-B0-0A	MFB - ADJOINTS DE SERVICE	0	0	0	0	0
	00-00-21-B0-6B	MFB - ASSISTANTS D'ADMINISTRATION	0	0	0	0	0
	00-00-21-B1-8A	MFB - ENCADREUR	37	51	51	49	188
	00-00-21-B2-9A	MFB - CONTROLEURS DES DOUANES	337	324	321	315	1 297
	00-00-21-B3-5C	MFB - ASSISTANTS DE STATISTIQUE	0	1	1	1	3
	00-00-21-B5-3A	MFB - ADJOINTS TECHN. EAUX ET FORETS	1	0	0	0	1
	00-00-21-C0-0A	MFB - ASSISTANTS DE SERVICE	1	0	0	0	1
	00-00-21-C0-4A	MFB - ASSISTANTS D'ADM. DES ASS. PAR	1	1	1	0	3
	00-00-21-C1-8A	MFB - OPERATEUR	13	18	18	18	67
	00-00-21-C2-9A	MFB - AGENTS CONSTATATION DOUANES	391	380	374	372	1 517
	00-00-21-C2-9B	MFB - AGENTS ENCADREMENT DOUANES	276	277	274	271	1 098
	00-00-21-C8-8A	MFB - INSTITUTEURS ET INSTITUTRICES	2	0	0	0	2
	00-00-21-D0-0A	MFB - EMPLOYES DE SERVICE	77	79	78	73	307
	00-00-21-D0-6A	MFB - EMPLOYES D'ADMINISTRATION	0	0	0	0	0
	00-00-21-D1-8A	MFB - SOUS OPERATEUR	14	10	10	9	43
	00-00-21-D2-9A	MFB - BRIGADIERS DES DOUANES	1	2	2	2	7
	00-00-21-D2-9B	MFB - PREPOSES DES DOUANES	166	159	150	148	623
	00-00-21-E0-2K	MFB - DIRECTEUR GENERAL	1	1	1	1	4
	00-00-21-E0-2P	MFB - DIRECTEUR	5	5	5	5	20
	00-00-21-E0-3Z	MFB -CHEF DE SERVICE	0	0	0	0	0
	00-00-21-J0-4A	MFB - CONTRACTUELS ASSIMILES CADRE A	48	26	26	26	126
	00-00-21-J0-5A	MFB - CONTRACTUELS ASSIMILES CADRE A	5	3	3	3	14
	00-00-21-J0-6A	MFB - CONTRACTUELS ASSIMILES CADRE A	5	2	2	2	11
	00-00-21-J0-8A	MFB - CONTRACTUELS ASSIMILES CADRE A	5	13	13	13	44
	00-00-21-J0-9A	MFB - CONTRACTUELS ASSIMILES CADRE A	1	0	0	0	1
	00-00-21-K0-0A	MFB - CONTRACTUELS ASSIMILES CADRE B	17	0	0	0	17
	00-00-21-L0-0A	MFB - CONTRACTUELS ASSIMILES CADRE C	3	0	0	0	3
	00-00-21-M0-0B	MFB - CONTRACTUELS ASSIMILES CADRE D	2	0	0	0	2
	00-00-21-U0-1C	MFB - CONTRACTUELS ASSIMILES CADRE D DUREE INDETERMINEE	11	8	8	8	35
	00-00-21-U0-2C	MFB - CONTRACTUELS ASSIMILES CADRE C DUREE INDETERMINEE	7	6	6	6	25
	00-00-21-U0-3B	MFB - CONTRACTUELS ASSIMILES CADRE B DUREE INDETERMINEE	23	25	25	25	98

Prévision effectifs par Institution ou Ministère - Unité

Ministère/Institution-Mission-Programme			LFR 2021	LFI 2022	Prév 2023	Prév 2024	Total Prév.
	00-00-21-U0-4A	MFB - CONTRACTUELS ASSIMILES CADRE A DUREE INDET. CAT 04	6	10	10	10	36
	00-00-21-U0-5A	MFB - CONTRACTUELS ASSIMILES CADRE A DUREE INDET. CAT 05	2	7	7	7	23
	00-00-21-U0-6A	MFB - CONTRACTUELS ASSIMILES CADRE A DUREE INDET. CAT 06	2	5	5	5	17
	00-00-21-U0-8A	MFB - CONTRACTUELS ASSIMILES CADRE A DUREE INDET. CAT 08	4	7	7	7	25
	00-00-21-U0-9A	MFB - CONTRACTUELS ASSIMILES CADRE A DUREE INDET. CAT 09	0	1	1	1	3
	00-00-21-XX-16	ARRIERES - PERSONNEL DGD	0	0	0	0	0
117	Trésor		2 173	2 249	2 211	2 180	8 813
	00-00-00-00-00	PREVISION	0	0	0	0	0
	00-00-21-24-50	MEF - CONTRACTUELS ELD2 D'INDICE CT 450	0	1	1	1	3
	00-00-21-25-50	MEF - CONTRACTUELS ELD2 D'INDICE CT 550	0	1	1	1	3
	00-00-21-27-00	MFB - CONTRACTUELS ELD2 D'INDICE CT 700	0	0	0	0	0
	00-00-21-32-25	MEF - CONTRACTUELS ELD3 D'INDICE CT 225	0	1	1	1	3
	00-00-21-32-50	MFB - CONTRACTUELS ELD3 D'INDICE CT 250	0	1	1	1	3
	00-00-21-33-25	MEF - CONTRACTUELS ELD3 D'INDICE CT 325	0	1	1	1	3
	00-00-21-41-00	MFB - CONTRACTUELS ELD4 D'INDICE CT 100	0	17	17	17	51
	00-00-21-41-25	MFB - CONTRACTUELS ELD4 D'INDICE CT 125	54	15	14	14	97
	00-00-21-41-35	MFB - CONTRACTUELS ELD4 D'INDICE CT 135	0	2	2	2	6
	00-00-21-41-50	MFB - CONTRACTUELS ELD4 D'INDICE CT 150	1	2	2	2	7
	00-00-21-41-60	MFB - CONTRACTUELS ELD4 D'INDICE CT 160	0	3	3	3	9
	00-00-21-41-65	MFB - CONTRACTUELS ELD4 D'INDICE CT 165	2	4	4	4	14
	00-00-21-42-00	MEF - CONTRACTUELS ELD4 D'INDICE CT 200	0	7	7	7	21
	00-00-21-A0-0B	MFB - TECNHICIENS SUP. DE SERVICE	3	2	2	2	9
	00-00-21-A0-1C	MFB - CADRE A ECHELLE A1	29	26	26	24	105
	00-00-21-A0-1D	MFB - CADRE A ECHELLE A2	7	10	10	10	37
	00-00-21-A0-1F	MFB - CADRE A ECHELLE A2	1	1	1	1	4
	00-00-21-A0-1G	MFB - CADRE A ECHELLE A3	1	1	1	1	4
	00-00-21-A0-4A	MFB - ADMI. DES ASSEMBLES PARLEMANT.	1	0	0	0	1
	00-00-21-A0-6C	MFB - ATTACHES D'ADMINISTRATION	4	3	2	2	11
	00-00-21-A0-6E	MFB - ADJOINTS D'ADMINISTRATION	2	1	0	0	3
	00-00-21-A0-8A	MFB - INSPECTEURS D'ETAT	1	1	1	1	4
	00-00-21-A1-7C	MFB - INSPECTEUR ET INSPECTEURS GENERAUX PENIT	1	1	1	1	4
	00-00-21-A1-8A	MFB - CONCEPTEUR	89	126	125	124	464
	00-00-21-A1-8B	MFB - REALISATEUR	34	49	48	48	179
	00-00-21-A1-8C	MFB - TECHNICIEN SUPERIEUR	19	24	23	21	87
	00-00-21-A1-8D	MFB - REALISATEUR ADJOINT	129	143	140	138	550
	00-00-21-A1-9A	MFB - CHEF DE BUREAU DES SERVICES FINANCIERS	1	2	2	2	7
	00-00-21-A1-9B	MFB - ADMINISTRATEURS DES SERVICES FINANCIERS	3	3	3	3	12
	00-00-21-A1-9P	MFB - PERCEPTEURS PRINCIPAUX DES FINANCES	144	221	220	220	805
	00-00-21-A2-7B	MFB - INSPECTEURs ENREGITREMENTS ET TIMBRES	1	1	1	1	4
	00-00-21-A3-1A	MFB - INSPECTEURS DU TRESOR	0	0	0	0	0
	00-00-21-A3-1B	MFB - INSPECTEURS DU TRESOR	222	227	224	223	896
	00-00-21-A6-9D	MFB - INGENIEURS PPAUX-CHEF DES T.P	1	1	1	1	4
	00-00-21-A7-0A	MFB - PLANIFICATEURS PRINCIPAUX	3	4	4	4	15
	00-00-21-A7-0B	MFB - PLANIFICATEUR	0	1	1	1	3
	00-00-21-A7-0C	MFB - ATTACHES DE PLANIFICATION	4	5	5	5	19
	00-00-21-A8-8F	MFB - CHARGES ENS.EDUCATION NATIONAL	1	1	1	0	3
	00-00-21-A8-8L	MFB - ASSISTANTS D'ENSEIGNEMENT SUPERIEUR, RECH.	0	2	2	2	6
	00-00-21-A8-8U	MFB - C.A.P.E.N	1	1	1	1	4
	00-00-21-B0-0A	MFB - ADJOINTS DE SERVICE	5	5	4	4	18
	00-00-21-B0-6A	MFB - ADJOINTS D'ADMINISTRATION	0	0	0	0	0
	00-00-21-B0-6B	MFB - ASSISTANTS D'ADMINISTRATION	2	2	0	0	4
	00-00-21-B1-0B	ATTACHES D'ADMINISTRATION	0	0	0	0	0
	00-00-21-B1-8A	MFB - ENCADREUR	180	234	229	227	870
	00-00-21-B1-9B	MFB - PERCEPTEURS PPAUX S/CES FIN.	4	2	2	2	10
	00-00-21-B3-1A	MFB - CONTROLEURS DU TRESOR	26	25	21	15	87
	00-00-21-C0-0A	MFB - ASSISTANTS DE SERVICE	1	1	0	0	2
	00-00-21-C0-1A	MFB - CADRE C ECHELLE C	1	1	1	1	4
	00-00-21-C0-6A	MFB - ASSISTANTS D'ADMINISTRATION	3	2	2	2	9
	00-00-21-C1-8A	MFB - OPERATEUR	61	75	74	71	281
	00-00-21-C1-9A	MFB - PERCEPTEURS DES FIN.	8	8	8	5	29
	00-00-21-C3-1A	MFB - COMPTABLES DU TRESOR	21	15	12	8	56
	00-00-21-D0-0A	MFB - EMPLOYES DE SERVICE	28	26	23	21	98
	00-00-21-D0-6A	MFB - EMPLOYES D'ADMINISTRATION	10	7	6	5	28

Prévision effectifs par Institution ou Ministère - Unité

Ministère/Institution-Mission-Programme			LFR 2021	LFI 2022	Prév 2023	Prév 2024	Total Prév.
	00-00-21-D1-0A	MFB - BRIGADIERS,SOUS BRIGADIER ET AGENTS DE POLICE	2	2	2	2	8
	00-00-21-D1-8A	MFB - SOUS OPERATEUR	28	43	42	41	154
	00-00-21-E0-2K	MFB - DIRECTEUR GENERAL	1	1	1	1	4
	00-00-21-E0-2P	MFB - DIRECTEUR	5	5	5	5	20
	00-00-21-E0-2U	MFB - MEMBRE DU CABINET	0	0	0	0	0
	00-00-21-E0-3Z	MFB -CHEF DE SERVICE	0	0	0	0	0
	00-00-21-J0-4A	MFB - CONTRACTUELS ASSIMILES CADRE A	43	2	2	2	49
	00-00-21-J0-5A	MFB - CONTRACTUELS ASSIMILES CADRE A	118	18	18	18	172
	00-00-21-J0-6A	MFB - CONTRACTUELS ASSIMILES CADRE A	77	1	1	1	80
	00-00-21-J0-7A	MFB - CONTRACTUELS ASSIMILES CADRE A	4	0	0	0	4
	00-00-21-J0-8A	MFB - CONTRACTUELS ASSIMILES CADRE A	48	0	0	0	48
	00-00-21-K0-0A	MFB - CONTRACTUELS ASSIMILES CADRE B	136	8	8	8	160
	00-00-21-L0-0A	MFB - CONTRACTUELS ASSIMILES CADRE C	41	1	1	1	44
	00-00-21-M0-0B	MFB - CONTRACTUELS ASSIMILES CADRE D	25	1	1	1	28
	00-00-21-U0-1C	MFB - CONTRACTUELS ASSIMILES CADRE D DUREE INDETERMINEE	59	73	72	72	276
	00-00-21-U0-1D	MFB - CONTRACTUELS ASSIMILES CADRE D DUREE INDETERMINEE	0	1	1	1	3
	00-00-21-U0-2C	MFB - CONTRACTUELS ASSIMILES CADRE C DUREE INDETERMINEE	72	99	97	97	365
	00-00-21-U0-3B	MFB - CONTRACTUELS ASSIMILES CADRE B DUREE INDETERMINEE	109	203	203	203	718
	00-00-21-U0-4A	MFB - CONTRACTUELS ASSIMILES CADRE A DUREE INDET. CAT 04	43	78	78	78	277
	00-00-21-U0-5A	MFB - CONTRACTUELS ASSIMILES CADRE A DUREE INDET. CAT 05	90	147	147	147	531
	00-00-21-U0-6A	MFB - CONTRACTUELS ASSIMILES CADRE A DUREE INDET. CAT 06	70	132	132	132	466
	00-00-21-U0-7A	MFB - CONTRACTUELS ASSIMILES CADRE A DUREE INDET. CAT 07	13	13	13	13	52
	00-00-21-U0-8A	MFB - CONTRACTUELS ASSIMILES CADRE A DUREE INDET. CAT 08	80	106	106	106	398
	00-00-21-XX-17	ARRIERES - PERSONNEL DGT	0	0	0	0	0
129	Contrôle Budgetaire et Financière		585	578	570	563	2 296
	00-00-00-00-00	PREVISION	0	0	0	0	0
	00-00-21-32-15	MFB - CONTRACTUELS ELD3 D'INDICE CT 215	2	16	16	16	50
	00-00-21-32-50	MFB - CONTRACTUELS ELD3 D'INDICE CT 250	0	4	4	4	12
	00-00-21-33-00	MFB - CONTRACTUELS ELD3 D'INDICE CT 300	0	4	4	4	12
	00-00-21-34-00	MFB - CONTRACTUELS ELD3 D'INDICE CT 400	5	10	10	10	35
	00-00-21-41-00	MFB - CONTRACTUELS ELD4 D'INDICE CT 100	0	16	16	16	48
	00-00-21-41-25	MFB - CONTRACTUELS ELD4 D'INDICE CT 125	87	21	21	21	150
	00-00-21-41-35	MFB - CONTRACTUELS ELD4 D'INDICE CT 135	0	17	17	17	51
	00-00-21-41-50	MFB - CONTRACTUELS ELD4 D'INDICE CT 150	3	8	8	8	27
	00-00-21-41-60	MFB - CONTRACTUELS ELD4 D'INDICE CT 160	1	3	3	3	10
	00-00-21-41-65	MFB - CONTRACTUELS ELD4 D'INDICE CT 165	3	5	5	5	18
	00-00-21-A0-0A	MFB - ATTACHES DE SERVICE	1	1	1	1	4
	00-00-21-A0-0B	MFB - TECNHICIENS SUP. DE SERVICE	0	0	0	0	0
	00-00-21-A0-1D	MFB - CADRE A ECHELLE A2	4	5	4	4	17
	00-00-21-A0-6C	MFB - ATTACHES D'ADMINISTRATION	7	7	5	4	23
	00-00-21-A0-6E	MFB - ADJOINTS D'ADMINISTRATION	5	3	3	1	12
	00-00-21-A0-8A	MFB - INSPECTEURS D'ETAT	19	23	23	23	88
	00-00-21-A0-8B	MFB - CONTROLEURS D'ETAT	11	11	11	11	44
	00-00-21-A0-9A	MFB - INSPECTEURS DU TRAVAIL ET L.S.	1	2	2	2	7
	00-00-21-A1-5A	MFB - MAGISTRATS ET MAGISTRATS SUPPLEANTS	2	2	2	2	8
	00-00-21-A1-8A	MFB - CONCEPTEUR	44	53	53	53	203
	00-00-21-A1-8B	MFB - REALISATEUR	14	15	15	15	59
	00-00-21-A1-8C	MFB - TECHNICIEN SUPERIEUR	10	11	11	11	43
	00-00-21-A1-8D	MFB - REALISATEUR ADJOINT	32	33	32	32	129
	00-00-21-A1-9B	MFB - ADMINISTRATEURS DES SERVICES FINANCIERS	1	1	1	1	4
	00-00-21-A2-1C	MFB - CONTROLEUR DU COMMERCE	1	1	1	1	4
	00-00-21-A4-5C	MFB - INGENIEUR D'AGRICULTURE	1	1	1	1	4
	00-00-21-A7-0A	MFB - PLANIFICATEURS PRINCIPAUX	2	2	2	2	8
	00-00-21-A7-0B	MFB - PLANIFICATEUR	1	1	1	1	4
	00-00-21-A7-0C	MFB - ATTACHES DE PLANIFICATION	7	7	7	7	28
	00-00-21-A8-8E	MFB - PROFESSEURS LICENCIES TECHN.	0	0	0	0	0
	00-00-21-A8-8K	MFB - MAITRES ASSISTANTS D'ENSEIGNEMENT SUPERIEUR, RECH.	1	1	1	1	4
	00-00-21-A8-8L	MFB - ASSISTANTS D'ENSEIGNEMENT SUPERIEUR, RECH.	0	1	1	1	3
	00-00-21-A9-4A	MFB - MEDECINS DIPLOMES D'ETAT (CAT. VIII)	1	1	1	1	4
	00-00-21-B0-0A	MFB - ADJOINTS DE SERVICE	1	2	2	2	7
	00-00-21-B0-6A	MFB - ADJOINTS D'ADMINISTRATION	1	1	1	1	4
	00-00-21-B0-6B	MFB - ASSISTANTS D'ADMINISTRATION	3	2	2	1	8

Prévision effectifs par Institution ou Ministère - Unité

Ministère/Institution-Mission-Programme			LFR 2021	LFI 2022	Prév 2023	Prév 2024	Total Prév.
	00-00-21-B1-3A	MFB - ASPIRANTS	0	0	0	0	0
	00-00-21-B1-3C	MB-ADJUDANT	0	0	0	0	0
	00-00-21-B1-5E	MFB - GREFFIERS DES SCES JUDICIAIRES	0	0	0	0	0
	00-00-21-B1-8A	MFB - ENCADREUR	33	28	27	26	114
	00-00-21-C0-0A	MFB - ASSISTANTS DE SERVICE	5	4	3	3	15
	00-00-21-C1-7E	MFB - AGENTS PENITENTIAIRE	1	1	1	1	4
	00-00-21-C1-8A	MFB - OPERATEUR	15	15	14	13	57
	00-00-21-C3-5A	MFB - OPERATEURS, MONITEURS/CARTES P	1	1	1	1	4
	00-00-21-D0-0A	MFB - EMPLOYES DE SERVICE	16	12	11	11	50
	00-00-21-D0-6A	MFB - EMPLOYES D'ADMINISTRATION	0	0	0	0	0
	00-00-21-D1-8A	MFB - SOUS OPERATEUR	4	2	2	2	10
	00-00-21-E0-2K	MFB - DIRECTEUR GENERAL	1	1	1	1	4
	00-00-21-E0-2P	MFB - DIRECTEUR	50	50	50	50	200
	00-00-21-E0-2U	MFB - MEMBRE DU CABINET	0	0	0	0	0
	00-00-21-E0-3Z	MFB -CHEF DE SERVICE	0	0	0	0	0
	00-00-21-E1-2L	MFB-IG HAE . SG CRES	0	0	0	0	0
	00-00-21-E1-2M	MFB-DIRECTEUR HAE	0	0	0	0	0
	00-00-21-J0-4A	MFB - CONTRACTUELS ASSIMILES CADRE A	4	0	0	0	4
	00-00-21-J0-5A	MFB - CONTRACTUELS ASSIMILES CADRE A	27	20	20	20	87
	00-00-21-J0-6A	MFB - CONTRACTUELS ASSIMILES CADRE A	13	0	0	0	13
	00-00-21-J0-7A	MFB - CONTRACTUELS ASSIMILES CADRE A	1	0	0	0	1
	00-00-21-J0-8A	MFB - CONTRACTUELS ASSIMILES CADRE A	9	0	0	0	9
	00-00-21-K0-0A	MFB - CONTRACTUELS ASSIMILES CADRE B	14	1	1	1	17
	00-00-21-L0-0A	MFB - CONTRACTUELS ASSIMILES CADRE C	3	0	0	0	3
	00-00-21-M0-0B	MFB - CONTRACTUELS ASSIMILES CADRE D	0	0	0	0	0
	00-00-21-U0-1C	MFB - CONTRACTUELS ASSIMILES CADRE D DUREE INDETERMINEE	2	2	2	2	8
	00-00-21-U0-1D	MFB - CONTRACTUELS ASSIMILES CADRE D DUREE INDETERMINEE	0	1	1	1	3
	00-00-21-U0-2C	MFB - CONTRACTUELS ASSIMILES CADRE C DUREE INDETERMINEE	3	7	7	7	24
	00-00-21-U0-3B	MFB - CONTRACTUELS ASSIMILES CADRE B DUREE INDETERMINEE	19	34	34	34	121
	00-00-21-U0-4A	MFB - CONTRACTUELS ASSIMILES CADRE A DUREE INDET. CAT 04	9	12	12	12	45
	00-00-21-U0-5A	MFB - CONTRACTUELS ASSIMILES CADRE A DUREE INDET. CAT 05	28	38	38	38	142
	00-00-21-U0-6A	MFB - CONTRACTUELS ASSIMILES CADRE A DUREE INDET. CAT 06	14	21	21	21	77
	00-00-21-U0-7A	MFB - CONTRACTUELS ASSIMILES CADRE A DUREE INDET. CAT 07	3	3	3	3	12
	00-00-21-U0-8A	MFB - CONTRACTUELS ASSIMILES CADRE A DUREE INDET. CAT 08	39	34	34	33	140
	00-00-21-XX-29	ARRIERES - PERSONNEL DGCF	0	0	0	0	0
130	Gestion Financière du Personnel de l'Etat		1 699	2 751	2 722	2 696	9 868
	00-00-00-00-00	PREVISION	0	0	0	0	0
	00-00-21-24-25	MFB - CONTRACTUELS ELD2 D'INDICE CT 425	0	6	6	6	18
	00-00-21-24-50	MEF - CONTRACTUELS ELD2 D'INDICE CT 450	0	8	8	8	24
	00-00-21-25-00	MEF - CONTRACTUELS ELD2 D'INDICE CT 500	0	12	12	12	36
	00-00-21-25-50	MEF - CONTRACTUELS ELD2 D'INDICE CT 550	0	30	30	30	90
	00-00-21-27-00	MFB - CONTRACTUELS ELD2 D'INDICE CT 700	0	6	6	6	18
	00-00-21-27-50	MEF - CONTRACTUELS ELD2 D'INDICE CT 750	0	67	67	67	201
	00-00-21-32-15	MFB - CONTRACTUELS ELD3 D'INDICE CT 215	0	11	11	11	33
	00-00-21-32-25	MEF - CONTRACTUELS ELD3 D'INDICE CT 225	0	15	15	15	45
	00-00-21-32-50	MFB - CONTRACTUELS ELD3 D'INDICE CT 250	0	12	12	12	36
	00-00-21-32-75	MEF - CONTRACTUELS ELD3 D'INDICE CT 275	0	1	1	1	3
	00-00-21-33-00	MFB - CONTRACTUELS ELD3 D'INDICE CT 300	0	14	14	14	42
	00-00-21-33-25	MEF - CONTRACTUELS ELD3 D'INDICE CT 325	0	2	2	2	6
	00-00-21-33-50	MEF - CONTRACTUELS ELD3 D'INDICE CT 350	0	71	71	71	213
	00-00-21-34-00	MFB - CONTRACTUELS ELD3 D'INDICE CT 400	0	241	241	241	723
	00-00-21-41-00	MFB - CONTRACTUELS ELD4 D'INDICE CT 100	0	34	34	34	102
	00-00-21-41-15	MEF - CONTRACTUELS ELD4 D'INDICE CT 115	0	4	4	4	12
	00-00-21-41-25	MFB - CONTRACTUELS ELD4 D'INDICE CT 125	2	159	159	159	479
	00-00-21-41-35	MFB - CONTRACTUELS ELD4 D'INDICE CT 135	0	31	31	31	93
	00-00-21-41-50	MFB - CONTRACTUELS ELD4 D'INDICE CT 150	0	41	41	41	123
	00-00-21-41-60	MFB - CONTRACTUELS ELD4 D'INDICE CT 160	0	39	39	39	117
	00-00-21-41-65	MFB - CONTRACTUELS ELD4 D'INDICE CT 165	0	5	5	5	15
	00-00-21-41-70	MEF - CONTRACTUELS ELD4 D'INDICE CT 170	0	1	1	1	3
	00-00-21-41-75	MFB - CONTRACTUELS ELD4 D'INDICE CT 175	0	11	11	11	33
	00-00-21-42-00	MEF - CONTRACTUELS ELD4 D'INDICE CT 200	0	284	284	284	852
	00-00-21-A0-0B	MFB - TECNHICIENS SUP. DE SERVICE	6	7	6	5	24

Prévision effectifs par Institution ou Ministère - Unité

Ministère/Institution-Mission-Programme		LFR 2021	LFI 2022	Prév 2023	Prév 2024	Total Prév.
00-00-21-A0-1B	MFB - CADRE A ECHELLE A1	0	1	1	1	3
00-00-21-A0-1D	MFB - CADRE A ECHELLE A2	10	20	20	20	70
00-00-21-A0-6A	MFB - ADMINISTRATEURS CIVILS	0	0	0	0	0
00-00-21-A0-6C	MFB - ATTACHES D'ADMINISTRATION	5	7	7	6	25
00-00-21-A0-6E	MFB - ADJOINTS D'ADMINISTRATION	12	10	7	4	33
00-00-21-A0-9A	MFB - INSPECTEURS DU TRAVAIL ET L.S.	1	1	1	1	4
00-00-21-A1-0B	MFB	0	0	0	0	0
00-00-21-A1-0C	MFB-	0	0	0	0	0
00-00-21-A1-7C	MFB - INSPECTEUR ET INSPECTEURS GENERAUX PENIT	1	1	1	1	4
00-00-21-A1-8A	MFB - CONCEPTEUR	84	110	108	107	409
00-00-21-A1-8B	MFB - REALISATEUR	29	49	48	47	173
00-00-21-A1-8C	MFB - TECHNICIEN SUPERIEUR	44	50	46	41	181
00-00-21-A1-8D	MFB - REALISATEUR ADJOINT	68	95	93	90	346
00-00-21-A1-9B	MFB - ADMINISTRATEURS DES SERVICES FINANCIERS	30	25	23	21	99
00-00-21-A1-9C	MFB - ADMINISTRATEURS ADJOINTS DES SERVICES FINANCIERS	8	8	8	8	32
00-00-21-A1-9P	MFB - PERCEPTEURS PRINCIPAUX DES FINANCES	0	2	2	2	6
00-00-21-A7-0A	MFB - PLANIFICATEURS PRINCIPAUX	7	8	8	8	31
00-00-21-A7-0B	MFB - PLANIFICATEUR	1	1	1	1	4
00-00-21-A7-0C	MFB - ATTACHES DE PLANIFICATION	14	13	13	13	53
00-00-21-A8-8E	MFB - PROFESSEURS LICENCIES TECHN.	0	0	0	0	0
00-00-21-A8-8K	MFB - MAITRES ASSISTANTS D'ENSEIGNEMENT SUPERIEUR, RECH.	0	1	1	1	3
00-00-21-A8-8L	MFB - ASSISTANTS D'ENSEIGNEMENT SUPERIEUR, RECH.	2	5	5	5	17
00-00-21-A8-8U	MFB - C.A.P.E.N	3	2	2	2	9
00-00-21-A9-4A	MFB - MEDECINS DIPLOMES D'ETAT (CAT. VIII)	4	4	4	4	16
00-00-21-A9-4I	MFB - MEDECINS DIPLOMES D'ETAT (CAT. IX)	3	3	3	3	12
00-00-21-B0-6A	MFB - ADJOINTS D'ADMINISTRATION	2	1	1	1	5
00-00-21-B0-6B	MFB - ASSISTANTS D'ADMINISTRATION	14	12	10	9	45
00-00-21-B1-0A	MFB - OFFICIERS DE POLICE	0	0	0	0	0
00-00-21-B1-0B	ATTACHES D'ADMINISTRATION	0	0	0	0	0
00-00-21-B1-2A	MFB - ADJOINTS TECHNIQUES DE COOPER.	0	0	0	0	0
00-00-21-B1-5E	MFB - GREFFIERS DES SCES JUDICIAIRES	0	0	0	0	0
00-00-21-B1-8A	MFB - ENCADREUR	41	75	73	70	259
00-00-21-B7-0A	MFB - ADJOINT TEHCNIQUES DE PLANIFICATION	8	7	7	7	29
00-00-21-B8-8A	MFB - INSTITUTEURS ET INSTITUTRICES	2	1	1	1	5
00-00-21-B8-8B	MFB - ADJOINTS D'ADM. ACADEMIQUE	0	0	0	0	0
00-00-21-B8-8F	MFB - ADJOINTS ADMINIS. D'UNIVERSITE	0	0	0	0	0
00-00-21-C0-0A	MFB - ASSISTANTS DE SERVICE	0	0	0	0	0
00-00-21-C0-6A	MFB - ASSISTANTS D'ADMINISTRATION	0	0	0	0	0
00-00-21-C1-0A	MFB - INSPECTEURS DE POLICE	2	3	3	2	10
00-00-21-C1-2A	MFB - AGENTS TECHNIQUES DE COOPERAT.	1	0	0	0	1
00-00-21-C1-8A	MFB - OPERATEUR	21	33	31	28	113
00-00-21-C3-5A	MFB - OPERATEURS, MONITEURS/CARTES P	1	1	1	1	4
00-00-21-C8-8A	MFB - INSTITUTEURS ET INSTITUTRICES	0	0	0	0	0
00-00-21-C8-8E	MFB - ASSISTANTS ADMINISTRIFS D'UNIVERSITE	1	1	1	1	4
00-00-21-D0-0A	MFB - EMPLOYES DE SERVICE	25	23	21	21	90
00-00-21-D0-6A	MFB - EMPLOYES D'ADMINISTRATION	1	1	1	1	4
00-00-21-D1-0A	MFB - BRIGADIERS,SOUS BRIGADIER ET AGENTS DE POLICE	4	3	1	1	9
00-00-21-D1-8A	MFB - SOUS OPERATEUR	6	14	13	13	46
00-00-21-E0-2K	MFB - DIRECTEUR GENERAL	1	1	1	1	4
00-00-21-E0-2P	MFB - DIRECTEUR	4	4	4	4	16
00-00-21-E0-3Z	MFB -CHEF DE SERVICE	0	0	0	0	0
00-00-21-J0-4A	MFB - CONTRACTUELS ASSIMILES CADRE A	62	2	2	2	68
00-00-21-J0-5A	MFB - CONTRACTUELS ASSIMILES CADRE A	116	3	3	3	125
00-00-21-J0-6A	MFB - CONTRACTUELS ASSIMILES CADRE A	85	1	1	1	88
00-00-21-J0-7A	MFB - CONTRACTUELS ASSIMILES CADRE A	9	0	0	0	9
00-00-21-J0-8A	MFB - CONTRACTUELS ASSIMILES CADRE A	112	3	3	3	121
00-00-21-J9-4A	MFB - MEDECIN CONTRACTUEL	0	0	0	0	0
00-00-21-J9-4I	MFB - MEDECIN CONTRACTUEL	0	0	0	0	0
00-00-21-K0-0A	MFB - CONTRACTUELS ASSIMILES CADRE B	116	4	4	4	128
00-00-21-L0-0A	MFB - CONTRACTUELS ASSIMILES CADRE C	24	1	1	1	27
00-00-21-M0-0A	MFB - CONTRACTUELS ASSIMILES CADRE D	2	0	0	0	2
00-00-21-M0-0B	MFB - CONTRACTUELS ASSIMILES CADRE D	13	0	0	0	13
00-00-21-U0-1C	MFB - CONTRACTUELS ASSIMILES CADRE D DUREE	14	20	20	19	73

Prévision effectifs par Institution ou Ministère - Unité

Ministère/Institution-Mission-Programme			LFR 2021	LFI 2022	Prév 2023	Prév 2024	Total Prév.
		INDETERMINEE					
	00-00-21-U0-1D	MFB - CONTRACTUELS ASSIMILES CADRE D DUREE INDETERMINEE	1	3	3	3	10
	00-00-21-U0-2C	MFB - CONTRACTUELS ASSIMILES CADRE C DUREE INDETERMINEE	32	45	45	45	167
	00-00-21-U0-3B	MFB - CONTRACTUELS ASSIMILES CADRE B DUREE INDETERMINEE	108	201	200	200	709
	00-00-21-U0-4A	MFB - CONTRACTUELS ASSIMILES CADRE A DUREE INDET. CAT 04	83	139	139	139	500
	00-00-21-U0-5A	MFB - CONTRACTUELS ASSIMILES CADRE A DUREE INDET. CAT 05	170	255	253	253	931
	00-00-21-U0-6A	MFB - CONTRACTUELS ASSIMILES CADRE A DUREE INDET. CAT 06	111	165	165	165	606
	00-00-21-U0-7A	MFB - CONTRACTUELS ASSIMILES CADRE A DUREE INDET. CAT 07	37	35	35	35	142
	00-00-21-U0-8A	MFB - CONTRACTUELS ASSIMILES CADRE A DUREE INDET. CAT 08	135	165	165	165	630
	00-00-21-U0-9A	MFB - CONTRACTUELS ASSIMILES CADRE A DUREE INDET. CAT 09	1	1	1	1	4
	00-00-21-XX-30	ARRIERES - PERSONNEL DGGFPE	0	0	0	0	0
290	PILOTAGE DE L'ECONOMIE		954	828	816	803	3 401
014	Administration et Coordination		954	828	816	803	3 401
	00-00-00-00-00	PREVISION	0	0	0	0	0
	00-00-21-11-00	MFB - CONTRACTUELS ELD1 D'INDICE CT 1000	0	2	2	2	6
	00-00-21-27-50	MEF - CONTRACTUELS ELD2 D'INDICE CT 750	0	3	3	3	9
	00-00-21-32-15	MFB - CONTRACTUELS ELD3 D'INDICE CT 215	0	5	5	5	15
	00-00-21-33-50	MEF - CONTRACTUELS ELD3 D'INDICE CT 350	0	2	2	2	6
	00-00-21-41-00	MFB - CONTRACTUELS ELD4 D'INDICE CT 100	0	11	11	11	33
	00-00-21-41-25	MFB - CONTRACTUELS ELD4 D'INDICE CT 125	1	23	23	23	70
	00-00-21-41-50	MFB - CONTRACTUELS ELD4 D'INDICE CT 150	2	6	6	6	20
	00-00-21-41-60	MFB - CONTRACTUELS ELD4 D'INDICE CT 160	0	5	5	5	15
	00-00-21-41-65	MFB - CONTRACTUELS ELD4 D'INDICE CT 165	0	10	10	10	30
	00-00-21-42-00	MEF - CONTRACTUELS ELD4 D'INDICE CT 200	0	6	6	6	18
	00-00-21-82-5F	INDUSTRIES - WASHINGTON - CAT 08	0	0	0	0	0
	00-00-21-82-5R	INDUSTRIES - GENEVE - CAT 08	0	0	0	0	0
	00-00-21-A0-1B	MFB - CADRE A ECHELLE A1	0	6	6	6	18
	00-00-21-A0-6A	MFB - ADMINISTRATEURS CIVILS	3	2	2	2	9
	00-00-21-A0-6C	MFB - ATTACHES D'ADMINISTRATION	2	1	1	1	5
	00-00-21-A0-6E	MFB - ADJOINTS D'ADMINISTRATION	41	40	40	40	161
	00-00-21-A1-5A	MFB - MAGISTRATS ET MAGISTRATS SUPPLEANTS	0	1	1	1	3
	00-00-21-A1-8A	MFB - CONCEPTEUR	19	25	24	24	92
	00-00-21-A1-8B	MFB - REALISATEUR	6	2	2	2	12
	00-00-21-A1-8C	MFB - TECHNICIEN SUPERIEUR	4	6	5	4	19
	00-00-21-A1-8D	MFB - REALISATEUR ADJOINT	6	5	5	5	21
	00-00-21-A3-5A	MFB - PROGRAMMEURS /ENS. ELECTRONIQU	5	4	4	1	14
	00-00-21-A3-5B	MFB - INGENIEURS PPAUX DE STATISTIQU	9	3	3	2	17
	00-00-21-A3-5C	MFB - INGENIEURS DE STATISTIQUE	0	0	0	0	0
	00-00-21-A3-5E	MEP - ADJOINTS TECHN. DE STATISTIQUE	53	128	128	128	437
	00-00-21-A4-5C	MFB - INGENIEUR D'AGRICULTURE	1	0	0	0	1
	00-00-21-A7-0A	MFB - PLANIFICATEURS PRINCIPAUX	7	8	8	7	30
	00-00-21-A7-0B	MFB - PLANIFICATEUR	2	2	1	1	6
	00-00-21-A7-0C	MFB - ATTACHES DE PLANIFICATION	5	4	4	4	17
	00-00-21-A8-8E	MFB - PROFESSEURS LICENCIES TECHN.	1	0	0	0	1
	00-00-21-A8-8K	MFB - MAITRES ASSISTANTS D'ENSEIGNEMENT SUPERIEUR, RECH.	0	1	1	1	3
	00-00-21-A8-8U	MFB - C.A.P.E.N	3	1	1	1	6
	00-00-21-A9-4A	MFB - MEDECINS DIPLOMES D'ETAT (CAT. VIII)	0	0	0	0	0
	00-00-21-B0-6B	MFB - ASSISTANTS D'ADMINISTRATION	24	24	24	22	94
	00-00-21-B1-8A	MFB - ENCADREUR	22	24	20	19	85
	00-00-21-B3-5A	MFB - ADJOINTS TECHN. DE STATISTIQUE	50	0	0	0	50
	00-00-21-B3-5B	MFB - CHEFS OPERATEURS CENTRE INFO.	2	2	2	2	8
	00-00-21-B3-5C	MFB - ASSISTANTS DE STATISTIQUE	106	131	130	130	497
	00-00-21-B7-0A	MFB - ADJOINT TEHCNIQUES DE PLANIFICATION	1	1	1	1	4
	00-00-21-C1-2A	MFB - AGENTS TECHNIQUES DE COOPERAT.	1	1	0	0	2
	00-00-21-C1-8A	MFB - OPERATEUR	12	12	12	12	48
	00-00-21-C3-5A	MFB - OPERATEURS, MONITEURS/CARTES P	3	2	1	0	6
	00-00-21-D0-0A	MFB - EMPLOYES DE SERVICE	1	1	1	1	4
	00-00-21-D0-6A	MFB - EMPLOYES D'ADMINISTRATION	1	1	1	0	3
	00-00-21-D1-8A	MFB - SOUS OPERATEUR	10	13	12	10	45
	00-00-21-D3-5B	MFB - ENQUETEURS SOCIO-ECO STATISTIQ	1	1	1	1	4
	00-00-21-E0-2K	MFB - DIRECTEUR GENERAL	0	2	2	2	6
	00-00-21-E0-2P	MFB - DIRECTEUR	0	3	3	3	9

Prévision effectifs par Institution ou Ministère - Unité

Ministère/Institution-Mission-Programme		LFR 2021	LFI 2022	Prév 2023	Prév 2024	Total Prév.
00-00-21-J0-4A	MFB - CONTRACTUELS ASSIMILES CADRE A	104	3	3	3	113
00-00-21-J0-5A	MFB - CONTRACTUELS ASSIMILES CADRE A	49	21	21	21	112
00-00-21-J0-6A	MFB - CONTRACTUELS ASSIMILES CADRE A	75	16	16	16	123
00-00-21-J0-7A	MFB - CONTRACTUELS ASSIMILES CADRE A	10	1	1	1	13
00-00-21-J0-8A	MFB - CONTRACTUELS ASSIMILES CADRE A	45	7	7	7	66
00-00-21-J0-9A	MFB - CONTRACTUELS ASSIMILES CADRE A	9	2	2	2	15
00-00-21-K0-0A	MFB - CONTRACTUELS ASSIMILES CADRE B	32	5	5	5	47
00-00-21-L0-0A	MFB - CONTRACTUELS ASSIMILES CADRE C	6	1	1	1	9
00-00-21-M0-0B	MFB - CONTRACTUELS ASSIMILES CADRE D	5	0	0	0	5
00-00-21-U0-1C	MFB - CONTRACTUELS ASSIMILES CADRE D DUREE INDETERMINEE	1	4	4	4	13
00-00-21-U0-1D	MFB - CONTRACTUELS ASSIMILES CADRE D DUREE INDETERMINEE	1	0	0	0	1
00-00-21-U0-2C	MFB - CONTRACTUELS ASSIMILES CADRE C DUREE INDETERMINEE	6	11	11	11	39
00-00-21-U0-3B	MFB - CONTRACTUELS ASSIMILES CADRE B DUREE INDETERMINEE	11	42	42	42	137
00-00-21-U0-4A	MFB - CONTRACTUELS ASSIMILES CADRE A DUREE INDET. CAT 04	4	10	10	10	34
00-00-21-U0-5A	MFB - CONTRACTUELS ASSIMILES CADRE A DUREE INDET. CAT 05	10	48	48	48	154
00-00-21-U0-6A	MFB - CONTRACTUELS ASSIMILES CADRE A DUREE INDET. CAT 06	9	74	74	74	231
00-00-21-U0-7A	MFB - CONTRACTUELS ASSIMILES CADRE A DUREE INDET. CAT 07	1	10	10	10	31
00-00-21-U0-8A	MFB - CONTRACTUELS ASSIMILES CADRE A DUREE INDET. CAT 08	10	37	36	36	119
00-00-21-U0-9A	MFB - CONTRACTUELS ASSIMILES CADRE A DUREE INDET. CAT 09	1	6	6	6	19
00-00-25-41-25	MEP - CONTRACTUELS ELD4 D'INDICE CT 125	70	0	0	0	70
00-00-25-41-50	MEP - CONTRACTUELS ELD4 D'INDICE CT 150	0	0	0	0	0
00-00-25-82-5F	INDUSTRIE - WASHINGTON - CAT 08	0	0	0	0	0
00-00-25-82-5R	INDUSTRIE - GENEVE - CAT 08	0	0	0	0	0
00-00-25-A0-6A	MEP - ADMINISTRATEURS CIVILS	0	0	0	0	0
00-00-25-A0-6C	MEP - ATTACHES D'ADMINISTRATION	0	0	0	0	0
00-00-25-A0-6E	MEP - ADJOINTS D'ADMINISTRATION	0	0	0	0	0
00-00-25-A1-8A	MEP - CONCEPTEUR	0	0	0	0	0
00-00-25-A1-8B	MEP - REALISATEUR	0	0	0	0	0
00-00-25-A1-8C	MEP - TECHNICIEN SUPERIEUR	0	0	0	0	0
00-00-25-A1-8D	MEP - REALISATEUR ADJOINT	0	0	0	0	0
00-00-25-A3-5A	MEP - PROGRAMMEURS /ENS. ELECTRONIQU	0	0	0	0	0
00-00-25-A3-5B	MEP - INGENIEURS PPAUX DE STATISTIQU	0	0	0	0	0
00-00-25-A3-5C	MEP - INGENIEURS DE STATISTIQUE	0	0	0	0	0
00-00-25-A3-5E	MEP - ADJOINTS TECHN. DE STATISTIQUE	2	0	0	0	2
00-00-25-A4-5C	MEP - INGENIEUR D'AGRICULTURE	0	0	0	0	0
00-00-25-A7-0A	MEP - PLANIFICATEURS PRINCIPAUX	0	0	0	0	0
00-00-25-A7-0B	MEP - PLANIFICATEUR	0	0	0	0	0
00-00-25-A7-0C	MEP - ATTACHES DE PLANIFICATION	0	0	0	0	0
00-00-25-A8-8E	MEP - PROFESSEURS LICENCIES TECHN.	0	0	0	0	0
00-00-25-A8-8U	MEP - C.A.P.E.N	0	0	0	0	0
00-00-25-A9-4A	MEP - MEDECINS DIPLOMES D'ETAT (CAT. VIII)	0	0	0	0	0
00-00-25-B0-6B	MEP - ASSISTANTS D'ADMINISTRATION	0	0	0	0	0
00-00-25-B1-8A	MEP - ENCADREUR	0	0	0	0	0
00-00-25-B3-5B	MEP - CHEFS OPERATEURS CENTRE INFO.	0	0	0	0	0
00-00-25-B3-5C	MEP - ASSISTANTS DE STATISTIQUE	25	0	0	0	25
00-00-25-B7-0A	MEP - ADJOINT TEHCNIQUES DE PLANIFICATION	0	0	0	0	0
00-00-25-C1-2A	MEP - AGENTS TECHNIQUES DE COOPERAT.	0	0	0	0	0
00-00-25-C1-8A	MEP - OPERATEUR	0	0	0	0	0
00-00-25-C3-5A	MEP - OPERATEURS, MONITEURS/CARTES P	0	0	0	0	0
00-00-25-D0-0A	MEP - EMPLOYES DE SERVICE	0	0	0	0	0
00-00-25-D0-6A	MEP - EMPLOYES D'ADMINISTRATION	0	0	0	0	0
00-00-25-D1-8A	MEP - SOUS OPERATEUR	0	0	0	0	0
00-00-25-D3-5B	MEP - ENQUETEURS SOCIO-ECO STATISTIQ	0	0	0	0	0
00-00-25-E0-1G	MEP - MINISTRE	0	0	0	0	0
00-00-25-E0-2G	MEP - SECRETAIRE GENERAL	0	0	0	0	0
00-00-25-E0-2K	MEP - DIRECTEUR GENERAL	2	0	0	0	2
00-00-25-E0-2M	MEP - DIRECTEUR DU CABINET DU MINISTERE	0	0	0	0	0
00-00-25-E0-2P	MEP - DIRECTEUR	3	0	0	0	3
00-00-25-E0-2U	MEP - MEMBRE DU CABINET	0	0	0	0	0
00-00-25-E0-3Z	ECONOMIE -CHEF DE SERVICE	0	0	0	0	0
00-00-25-E2-3Z	MEP-CHEF SECRETARIAT PARTICULIER	0	0	0	0	0
00-00-25-E3-3Y	MEP - SECRETAIRE PARTICULIER(E) MIN	0	0	0	0	0

Prévision effectifs par Institution ou Ministère - Unité

Ministère/Institution-Mission-Programme		LFR 2021	LFI 2022	Prév 2023	Prév 2024	Total Prév.
00-00-25-J0-4A	MEP - CONTRACTUELS ASSIMILES CADRE A	0	0	0	0	0
00-00-25-J0-5A	MEP - CONTRACTUELS ASSIMILES CADRE A	9	0	0	0	9
00-00-25-J0-6A	MEP - CONTRACTUELS ASSIMILES CADRE A	43	0	0	0	43
00-00-25-J0-7A	MEP - CONTRACTUELS ASSIMILES CADRE A	0	0	0	0	0
00-00-25-J0-8A	MEP - CONTRACTUELS ASSIMILES CADRE A	3	0	0	0	3
00-00-25-J0-9A	MEP - CONTRACTUELS ASSIMILES CADRE A	0	0	0	0	0
00-00-25-K0-0A	MEP - CONTRACTUELS ASSIMILES CADRE B	3	0	0	0	3
00-00-25-L0-0A	MEP - CONTRACTUELS ASSIMILES CADRE C	0	0	0	0	0
00-00-25-M0-0B	MEP - CONTRACTUELS ASSIMILES CADRE D	0	0	0	0	0
00-00-25-N0-0C	MEP-CONS. TECH. NON PERMANENT MIN ET SECRETAIRE D'ETAT	0	0	0	0	0
00-00-25-N0-1C	MEP-CHAR. MISS. NON PERMANENT MIN ET SECRETAIRE D'ETAT	0	0	0	0	0
00-00-25-N0-2U	MEP-INSPECTEUR MINISTERE NON PERMANENT	0	0	0	0	0
00-00-25-N0-3L	MEP-ATTACHE DE PRESSE MINISTERE NON PERMANENT	0	0	0	0	0
00-00-25-U0-1C	MEP - CONTRACTUELS ASSIMILES CADRE D DUREE INDETERMINEE	0	0	0	0	0
00-00-25-U0-1D	MEP - CONTRACTUELS ASSIMILES CADRE D DUREE INDETERMINEE	0	0	0	0	0
00-00-25-U0-2C	MEP - CONTRACTUELS ASSIMILES CADRE C DUREE INDETERMINEE	0	0	0	0	0
00-00-25-U0-3B	MEP - CONTRACTUELS ASSIMILES CADRE B DUREE INDETERMINEE	0	0	0	0	0
00-00-25-U0-4A	MEP - CONTRACTUELS ASSIMILES CADRE A DUREE INDET. CAT 04	0	0	0	0	0
00-00-25-U0-5A	MEP - CONTRACTUELS ASSIMILES CADRE A DUREE INDET. CAT 05	0	0	0	0	0
00-00-25-U0-6A	MEP - CONTRACTUELS ASSIMILES CADRE A DUREE INDET. CAT 06	0	0	0	0	0
00-00-25-U0-7A	MEP - CONTRACTUELS ASSIMILES CADRE A DUREE INDET. CAT 07	0	0	0	0	0
00-00-25-U0-8A	MEP - CONTRACTUELS ASSIMILES CADRE A DUREE INDET. CAT 08	1	0	0	0	1
00-00-25-U0-9A	MEP - CONTRACTUELS ASSIMILES CADRE A DUREE INDET. CAT 09	0	0	0	0	0
00-00-25-XX-00	ARRIERES - PERSONNEL ECONOMIE ET DE LA PLANIFICATION CENTRAL	0	0	0	0	0

Prévision effectifs par Institution ou Ministère - Unité

Ministère/Institution-Mission-Programme			LFR 2021	LFI 2022	Prév 2023	Prév 2024	Total Prév.
15	**MINISTÈRE DE LA SÉCURITÉ PUBLIQUE**		**12 939**	**14 282**	**15 572**	**16 885**	**59 678**
150	SECURITE PUBLIQUE		12 939	14 282	15 572	16 885	59 678
036	Administration et Coordination		12 939	14 282	15 572	16 885	59 678
	00-00-00-00-00	PREVISION	0	0	0	0	0
	00-00-15-41-25	SECURITE PUBLIQUE - CONTRACTUELS ELD4 D'INDICE CT	45	45	45	45	180
	00-00-15-A1-0A	SECURITE PUBLIQUE - INSPECTEURS, CONTROLEURS GEN ET COMMISSAIRE DE POL	307	347	350	361	1 365
	00-00-15-A1-0B	MSP-	0	0	0	0	0
	00-00-15-A1-0C	MSP-	0	0	0	0	0
	00-00-15-A7-0C	MSP-ATTACHES DE PLANIFICATION	1	1	1	1	4
	00-00-15-B1-0A	SECURITE PUBLIQUE - OFFICIERS DE POLICE	370	403	413	429	1 615
	00-00-15-B1-0B	MSP-ATTACHES D'ADMINISTRATION	0	0	0	0	0
	00-00-15-C1-0A	SECURITE PUBLIQUE - INSPECTEURS DE POLICE	1 631	2 160	2 337	2 509	8 637
	00-00-15-D1-0A	SECURITE PUBLIQUE - BRIGADIERS,SOUS BRIGADIER ET AGENTS DE POLICE	10 530	11 271	12 371	13 485	47 657
	00-00-15-E0-1G	SECURITE PUBLIQUE - MINISTRE	1	1	1	1	4
	00-00-15-E0-2G	SECURITE PUBLIQUE - SECRETAIRE GENERAL	1	1	1	1	4
	00-00-15-E0-2K	SECURITE PUBLIQUE - DIRECTEUR GENERAL	2	2	2	2	8
	00-00-15-E0-2M	SECURITE PUBLIQUE - DIRECTEUR DU CABINET DU MINISTERE	1	1	1	1	4
	00-00-15-E0-2P	SECURITE PUBLIQUE - DIRECTEUR	37	37	37	37	148
	00-00-15-E0-2U	SECURITE PUBLIQUE - MEMBRE DU CABINET	13	13	13	13	52
	00-00-15-E0-3Z	MSP-CHEFS DE SERVICE	0	0	0	0	0
	00-00-15-E3-3Y	SECURITE PUBLIQUE - SECRETAIRE PARTICULIER(E) MIN	0	0	0	0	0
	00-00-15-E3-3Z	SECURITE PUBLIQUE - CHEF PROTOCOLE MIN	0	0	0	0	0
	00-00-15-K0-0A	SECURITE PUBLIQUE - CONTRACTUELS ASSIMILES CADRE B	0	0	0	0	0
	00-00-15-M0-0B	SECURITE PUBLIQUE - CONTRACTUELS ASSIMILES CADRE D	0	0	0	0	0
	00-00-15-N0-0C	MSP-CONS. TECH. NON PERMANENT MIN ET SECRETAIRE D'ETAT	0	0	0	0	0
	00-00-15-N0-1C	MSP-CHAR. MISS. NON PERMANENT MIN ET SECRETAIRE D'ETAT	0	0	0	0	0
	00-00-15-N0-2U	MSP-INSPECTEUR MINISTERE NON PERMANENT	0	0	0	0	0
	00-00-15-N0-3L	MSP-ATTACHE DE PRESSE MINISTERE NON PERMANENT	0	0	0	0	0
	00-00-16-XX-00	ARRIERES - PERSONNEL JUSTICE CENTRAL	0	0	0	0	0

Prévision effectifs par Institution ou Ministère - Unité

Ministère/Institution-Mission-Programme			LFR 2021	LFI 2022	Prév 2023	Prév 2024	Total Prév.
39	**MINISTERE DE L'INDUSTRIALISATION, DU COMMERCE ET DE LA CONSOMMATION**		**0**	**1 493**	**1 506**	**1 527**	**4 526**
340	INDUSTRIE		0	490	519	533	1 542
051	Administration et Coordination		0	490	519	533	1 542
	00-00-00-00-00	PREVISION	0	0	0	0	0
	00-00-34-A0-6A	MIDSP - ADMINISTRATEURS CIVILS	0	1	1	1	3
	00-00-34-A0-6C	MIDSP - ATTACHES D'ADMINISTRATION	0	3	3	3	9
	00-00-34-A0-6E	MIDSP - ADJOINTS D'ADMINISTRATION	0	37	37	36	110
	00-00-34-A1-5A	MID - MAGISTRATS ET MAGISTRATS SUPPLEANTS	0	2	2	2	6
	00-00-34-A1-8A	MIDSP - CONCEPTEUR	0	16	16	16	48
	00-00-34-A1-8B	MIDSP - REALISATEUR	0	3	3	3	9
	00-00-34-A1-8C	INDUSTRIE, DÉVELOPPEMENT DU SECTEUR PRIVÉ ET DES PETITES ET MOYENNES ENTREPRISES - TECHNICIEN SUPERIEUR	0	4	4	4	12
	00-00-34-A1-8D	MIDSP - REALISATEUR ADJOINT	0	3	3	1	7
	00-00-34-A2-1B	MIDSP - COMMISSAIRE DU COMMERCE ET CONCURRENCE	0	1	1	1	3
	00-00-34-A4-5C	MIDSP - INGENIEUR D'AGRICULTURE	0	2	2	2	6
	00-00-34-A6-1A	MIDSP - INGENIEURS EN CHEF DES MINES	0	1	1	1	3
	00-00-34-A7-0B	MIDSP - PLANIFICATEUR	0	1	1	1	3
	00-00-34-A7-0C	MIDSP - ATTACHES DE PLANIFICATION	0	1	1	1	3
	00-00-34-A9-4D	MIDSP - CHIRURGIENS DENTISTES	0	1	1	1	3
	00-00-34-B0-6B	MIDSP - ASSISTANTS D'ADMINISTRATION	0	16	16	16	48
	00-00-34-B1-8A	MIDSP - ENCADREUR	0	7	7	6	20
	00-00-34-C0-0A	MIDSP - ASSISTANTS DE SERVICE	0	2	2	2	6
	00-00-34-C1-6A	MIDSP - AGENTS TECH. ANIM. ET EDUC. B.	0	1	1	1	3
	00-00-34-C1-8A	MIDSP - OPERATEUR	0	6	6	5	17
	00-00-34-D0-0A	MIDSP - EMPLOYES DE SERVICE	0	6	4	4	14
	00-00-34-D0-6A	MIDSP - EMPLOYES D'ADMINISTRATION	0	1	1	1	3
	00-00-34-D1-8A	MIDSP - SOUS OPERATEUR	0	2	2	1	5
	00-00-34-E0-1G	MIDSP - MINISTRE	0	1	1	1	3
	00-00-34-E0-2G	MIDSP - SECRETAIRE GENERAL	0	1	1	1	3
	00-00-34-E0-2K	MIDSP - DIRECTEUR GENERAL	0	2	2	2	6
	00-00-34-E0-2M	MIDSP - DIRECTEUR DU CABINET DU MINISTERE	0	1	1	1	3
	00-00-34-E0-2P	MIDSP - DIRECTEUR	0	39	39	39	117
	00-00-34-E0-2U	MIDSP - MEMBRE DU CABINET	0	14	14	14	42
	00-00-34-J0-4A	MIDSP - CONTRACTUELS ASSIMILES CADRE A	0	1	1	1	3
	00-00-34-J0-5A	MIDSP - CONTRACTUELS ASSIMILES CADRE A	0	9	9	9	27
	00-00-34-J0-6A	MIDSP - CONTRACTUELS ASSIMILES CADRE A	0	59	90	110	259
	00-00-34-J0-8A	MIDSP - CONTRACTUELS ASSIMILES CADRE A	0	29	29	29	87
	00-00-34-K0-0A	MIDSP - CONTRACTUELS ASSIMILES CADRE B	0	7	7	7	21
	00-00-34-L0-0A	MIDSP - CONTRACTUELS ASSIMILES CADRE C	0	1	1	1	3
	00-00-34-M0-0A	MIDSP - CONTRACTUELS ASSIMILES CADRE D	0	1	1	1	3
	00-00-34-M0-0B	MIDSP - CONTRACTUELS ASSIMILES CADRE D	0	1	1	1	3
	00-00-34-U0-1C	MIDSP - CONTRACTUELS ASSIMILES CADRE D DUREE INDETERMINEE	0	13	13	13	39
	00-00-34-U0-1D	INDUSTRIE -CONTRACTUELS ASSIMILES CADRE D DUREE INDETERMINEE	0	7	7	7	21
	00-00-34-U0-2C	MIDSP - CONTRACTUELS ASSIMILES CADRE C DUREE INDETERMINEE	0	13	13	13	39
	00-00-34-U0-3B	MIDSP - CONTRACTUELS ASSIMILES CADRE B DUREE INDETERMINEE	0	40	40	40	120
	00-00-34-U0-4A	MIDSP - CONTRACTUELS ASSIMILES CADRE A DUREE INDET. CAT 04	0	22	22	22	66
	00-00-34-U0-5A	MIDSP - CONTRACTUELS ASSIMILES CADRE A DUREE INDET. CAT 05	0	53	53	53	159
	00-00-34-U0-6A	MIDSP - CONTRACTUELS ASSIMILES CADRE A DUREE INDET. CAT 06	0	28	28	28	84
	00-00-34-U0-8A	MIDSP - CONTRACTUELS ASSIMILES CADRE A DUREE INDET. CAT 08	0	31	31	31	93
360	COMMERCE		0	1 003	987	994	2 984
037	Administration et Coordination		0	1 003	987	994	2 984
	00-00-00-00-00	PREVISION	0	0	0	0	0
	00-00-36-41-25	MCC - CONTRACTUELS ELD4 D'INDICE CT 125	0	118	118	118	354
	00-00-36-41-65	MCC - CONTRACTUELS ELD4 D'INDICE CT 165	0	1	1	1	3
	00-00-36-A0-4C	MCC - ADJOINT D'ADMINISTRATION CNFA	0	1	1	1	3
	00-00-36-A0-6C	MCC - ATTACHES D'ADMINISTRATION	0	1	1	1	3
	00-00-36-A0-6E	MCC - ADJOINTS D'ADMINISTRATION	0	79	78	76	233
	00-00-36-A1-8A	MCC - CONCEPTEUR	0	17	16	15	48
	00-00-36-A1-8B	MCC - REALISATEUR	0	6	6	6	18
	00-00-36-A1-8C	MCC - TECHNICIEN SUPERIEUR	0	10	10	10	30
	00-00-36-A1-8D	MCC - REALISATEUR ADJOINT	0	24	22	22	68
	00-00-36-A2-1B	MCC - COMMISSAIRE DU COMMERCE ET CONCURRENCE	0	146	144	165	455

Prévision effectifs par Institution ou Ministère - Unité

Ministère/Institution-Mission-Programme		LFR 2021	LFI 2022	Prév 2023	Prév 2024	Total Prév.
00-00-36-A2-1C	MCC - CONTROLEUR DU COMMERCE	0	333	332	330	995
00-00-36-A4-5C	MCC - INGENIEUR D'AGRICULTURE	0	10	10	10	30
00-00-36-A7-0A	MCC - PLANIFICATEURS PRINCIPAUX	0	5	5	5	15
00-00-36-A7-0C	MCC - ATTACHES DE PLANIFICATION	0	5	5	5	15
00-00-36-A9-4A	MCC - MEDECINS DIPLOMES D'ETAT (CAT. VIII)	0	2	2	2	6
00-00-36-A9-4D	MCC - CHIRURGIENS DENTISTES	0	1	1	1	3
00-00-36-B0-6A	MCC - ADJOINTS D'ADMINISTRATION	0	2	2	1	5
00-00-36-B0-6B	MCC - ASSISTANTS D'ADMINISTRATION	0	6	5	5	16
00-00-36-B1-8A	MCC - ENCADREUR	0	21	19	18	58
00-00-36-C0-6A	MCC - ASSISTANTS D'ADMINISTRATION	0	2	2	1	5
00-00-36-C1-8A	MCC - OPERATEUR	0	15	13	12	40
00-00-36-D0-0A	MCC - EMPLOYES DE SERVICE	0	13	12	9	34
00-00-36-D0-6A	MCC - EMPLOYES D'ADMINISTRATION	0	4	2	2	8
00-00-36-D1-8A	MCC - SOUS OPERATEUR	0	6	6	5	17
00-00-36-J0-5A	MCC - CONTRACTUELS ASSIMILES CADRE A	0	7	7	7	21
00-00-36-J0-6A	MCC - CONTRACTUELS ASSIMILES CADRE A	0	4	4	4	12
00-00-36-J0-8A	MCC - CONTRACTUELS ASSIMILES CADRE A	0	6	6	6	18
00-00-36-K0-0A	MCC - CONTRACTUELS ASSIMILES CADRE B	0	2	2	2	6
00-00-36-L0-0A	MCC - CONTRACTUELS ASSIMILES CADRE C	0	2	2	2	6
00-00-36-U0-1C	MCC - CONTRACTUELS ASSIMILES CADRE D DUREE INDETERMINEE	0	18	18	18	54
00-00-36-U0-2C	MCC - CONTRACTUELS ASSIMILES CADRE C DUREE INDETERMINEE	0	15	15	15	45
00-00-36-U0-3B	MCC - CONTRACTUELS ASSIMILES CADRE B DUREE INDETERMINEE	0	29	29	29	87
00-00-36-U0-4A	MCC - CONTRACTUELS ASSIMILES CADRE A DUREE INDET. CAT 04	0	16	16	16	48
00-00-36-U0-5A	MCC - CONTRACTUELS ASSIMILES CADRE A DUREE INDET. CAT 05	0	32	32	32	96
00-00-36-U0-6A	MCC - CONTRACTUELS ASSIMILES CADRE A DUREE INDET. CAT 06	0	24	23	22	69
00-00-36-U0-8A	MCC - CONTRACTUELS ASSIMILES CADRE A DUREE INDET. CAT 08	0	20	20	20	60

Prévision effectifs par Institution ou Ministère - Unité

Ministère/Institution-Mission-Programme		LFR 2021	LFI 2022	Prév 2023	Prév 2024	Total Prév.
62	**MINISTERE DE L'AMENAGEMENT DU TERRITOIRE ET DES TRAVAUX PUBLICS**	**3 646**	**0**	**0**	**0**	**3 646**
610	TRAVAUX PUBLICS	1 198	0	0	0	1 198
020	Administration et Coordination	1 198	0	0	0	1 198
00-00-00-00-00	PREVISION	0	0	0	0	0
00-00-61-33-00	MTP - CONTRACTUELS ELD3 D'INDICE CT 300	0	0	0	0	0
00-00-61-40-01	MTP - CONTRACTUELS ELD 4	1	0	0	0	1
00-00-61-41-00	MTP - CONTRACTUELS ELD4 D'INDICE CT 100	0	0	0	0	0
00-00-61-41-25	MTP - CONTRACTUELS ELD4 D'INDICE CT 125	474	0	0	0	474
00-00-61-41-50	MTP - CONTRACTUELS ELD4 D'INDICE CT 150	2	0	0	0	2
00-00-61-41-60	MTP - CONTRACTUELS ELD4 D'INDICE CT 160	2	0	0	0	2
00-00-61-41-65	MTP - CONTRACTUELS ELD4 D'INDICE CT 165	2	0	0	0	2
00-00-61-41-75	MTP - CONTRACTUELS ELD4 D'INDICE CT 175	2	0	0	0	2
00-00-61-A0-0B	MTP - TECNHICIENS SUP. DE SERVICE	0	0	0	0	0
00-00-61-A0-6B	MTP - ATTACHES D'ADMINISTRATION	1	0	0	0	1
00-00-61-A0-6C	MTP - ATTACHES D'ADMINISTRATION	7	0	0	0	7
00-00-61-A0-6E	MTP - ADJOINTS D'ADMINISTRATION	12	0	0	0	12
00-00-61-A1-8A	MTP - CONCEPTEUR	10	0	0	0	10
00-00-61-A1-8B	MTP - REALISATEUR	3	0	0	0	3
00-00-61-A1-8C	MTP - TECHNICIEN SUPERIEUR	23	0	0	0	23
00-00-61-A1-8D	MTP - REALISATEUR ADJOINT	9	0	0	0	9
00-00-61-A3-5A	MTP - PROGRAMMEURS /ENS. ELECTRONIQU	1	0	0	0	1
00-00-61-A6-5A	MTP - INGENIEURS CHEF TECH INDUSTRIE	0	0	0	0	0
00-00-61-A6-5C	MTP - DOCTEUR-INGENIEURS TECH INDUST	0	0	0	0	0
00-00-61-A6-9A	MTP - INGENIEURS CHEF TRAVAUX PUBLIC	50	0	0	0	50
00-00-61-A6-9D	MTP - INGENIEURS PPAUX-CHEF DES T.P	7	0	0	0	7
00-00-61-A7-0B	MTP - PLANIFICATEUR	0	0	0	0	0
00-00-61-A7-0C	MTP - ATTACHES DE PLANIFICATION	10	0	0	0	10
00-00-61-A7-5D	TRAVAUX PUBLICS - INGENIEUR METEOROLOGIE	4	0	0	0	4
00-00-61-A8-8K	TRAVAUX PUBLICS - MAITRES ASSISTANTS D'ENSEIGNEMENT SUPERIEUR, RECH.	1	0	0	0	1
00-00-61-A8-8L	TRAVAUX PUBLICS - ASSISTANTS D'ENSEIGNEMENT SUPERIEUR, RECH.	1	0	0	0	1
00-00-61-A8-8R	MTP - CHARGES DES SERVICES TECHNIQUES D'UNIVIVERSITE	1	0	0	0	1
00-00-61-A9-4A	MTP - MEDECINS DIPLOMES D'ETAT (CAT. VIII)	2	0	0	0	2
00-00-61-A9-4I	TRAVAUX PUBLICS ET DE LA METEOROLOGIE - MEDECINS DIPLOMES D'ETAT (CAT. IX)	0	0	0	0	0
00-00-61-B0-0A	MTP - ADJOINTS DE SERVICE	1	0	0	0	1
00-00-61-B0-6A	MTP - ADJOINTS D'ADMINISTRATION	2	0	0	0	2
00-00-61-B0-6B	MTP - ASSISTANTS D'ADMINISTRATION	15	0	0	0	15
00-00-61-B1-8A	MTP - ENCADREUR	54	0	0	0	54
00-00-61-B6-9A	MTP - ADJOINTS TECH TRAVAUX PUBLICS	50	0	0	0	50
00-00-61-B6-9B	MTP - MAITRES DE PORT	0	0	0	0	0
00-00-61-C0-0A	MTP - ASSISTANTS DE SERVICE	13	0	0	0	13
00-00-61-C0-6A	MTP - ASSISTANTS D'ADMINISTRATION	2	0	0	0	2
00-00-61-C1-8A	MTP - OPERATEUR	30	0	0	0	30
00-00-61-C6-9A	MTP - AGENTS TECH TRAVAUX PUBLICS	1	0	0	0	1
00-00-61-D0-0A	MTP - EMPLOYES DE SERVICE	125	0	0	0	125
00-00-61-D0-6A	MTP - EMPLOYES D'ADMINISTRATION	2	0	0	0	2
00-00-61-D1-8A	MTP - SOUS OPERATEUR	8	0	0	0	8
00-00-61-D6-9A	MTP - EMPLOYES TECH TRAVAUX PUBLICS	2	0	0	0	2
00-00-61-E0-1G	MTP - MINISTRE	0	0	0	0	0
00-00-61-E0-2G	MTP - SECRETAIRE GENERAL	0	0	0	0	0
00-00-61-E0-2K	MTP - DIRECTEUR GENERAL	0	0	0	0	0
00-00-61-E0-2M	MTP - DIRECTEUR DU CABINET DU MINISTERE	0	0	0	0	0
00-00-61-E0-2P	MTP - DIRECTEUR	0	0	0	0	0
00-00-61-E0-2U	MTP - MEMBRE DU CABINET	0	0	0	0	0
00-00-61-E0-3Z	MTP -CHEF DE SERVICE	0	0	0	0	0
00-00-61-E3-3Y	MTP - SECRETAIRE PARTICULIER(E) MIN	0	0	0	0	0
00-00-61-E3-3Z	MTP - CHEF PROTOCOLE MIN	0	0	0	0	0
00-00-61-J0-4A	MTP - CONTRACTUELS ASSIMILES CADRE A	8	0	0	0	8
00-00-61-J0-5A	MTP - CONTRACTUELS ASSIMILES CADRE A	12	0	0	0	12
00-00-61-J0-6A	MTP - CONTRACTUELS ASSIMILES CADRE A	18	0	0	0	18
00-00-61-J0-8A	MTP - CONTRACTUELS ASSIMILES CADRE A	42	0	0	0	42
00-00-61-K0-0A	MTP - CONTRACTUELS ASSIMILES CADRE B	38	0	0	0	38
00-00-61-L0-0A	MTP - CONTRACTUELS ASSIMILES CADRE C	17	0	0	0	17

Prévision effectifs par Institution ou Ministère - Unité

Ministère/Institution-Mission-Programme			LFR 2021	LFI 2022	Prév 2023	Prév 2024	Total Prév.
	00-00-61-M0-0B	MTP - CONTRACTUELS ASSIMILES CADRE D	15	0	0	0	15
	00-00-61-N0-0C	MTP-CONS. TECH. NON PERMANENT MIN ET SECRETAIRE D'ETAT	0	0	0	0	0
	00-00-61-N0-1C	MTP-CHAR. MISS. NON PERMANENT MIN ET SECRETAIRE D'ETAT	0	0	0	0	0
	00-00-61-N0-2U	MTP-INSPECTEUR MINISTERE NON PERMANENT	0	0	0	0	0
	00-00-61-N0-3L	MTP-ATTACHE DE PRESSE MINISTERE NON PERMANENT	0	0	0	0	0
	00-00-61-S0-0A	MTP - AUXILIAIRES ECHELLE IV	1	0	0	0	1
	00-00-61-U0-1C	TRAVAUX PUBLICS - CONTRACTUELS ASSIMILES CADRE D DUREE INDETERMINEE	5	0	0	0	5
	00-00-61-U0-2C	MTP - CONTRACTUELS ASSIMILES CADRE C DUREE INDETERMINEE	11	0	0	0	11
	00-00-61-U0-3B	MTP - CONTRACTUELS ASSIMILES CADRE B DUREE INDETERMINEE	33	0	0	0	33
	00-00-61-U0-4A	MTP - CONTRACTUELS ASSIMILES CADRE A DUREE INDET. CAT 04	10	0	0	0	10
	00-00-61-U0-5A	MTP - CONTRACTUELS ASSIMILES CADRE A DUREE INDET. CAT 05	24	0	0	0	24
	00-00-61-U0-6A	MTP - CONTRACTUELS ASSIMILES CADRE A DUREE INDET. CAT 06	8	0	0	0	8
	00-00-61-U0-8A	MTP - CONTRACTUELS ASSIMILES CADRE A DUREE INDET. CAT 08	25	0	0	0	25
	00-00-61-U0-9A	MTP - CONTRACTUELS ASSIMILES CADRE A DUREE INDET. CAT 09	1	0	0	0	1
	00-00-61-XX-00	ARRIERES - PERSONNEL TRAVAUX PUBLICS CENTRAL	0	0	0	0	0
620	AMENAGEMENT DU TERRITOIRE		2 448	0	0	0	2 448
021	Administration et Coordination		2 448	0	0	0	2 448
	00-00-00-00-00	PREVISION	0	0	0	0	0
	00-00-62-34-00	MEPATE - CONTRACTUELS ELD3 D'INDICE CT 400	0	0	0	0	0
	00-00-62-41-65	MEPATE - CONTRACTUELS ELD4 D'INDICE CT 165	677	0	0	0	677
	00-00-62-A0-0B	MEPATE - TECNHICIENS SUP. DE SERVICE	1	0	0	0	1
	00-00-62-A0-6A	MIN. ETAT CHARGE DES INFRASTRUCTURES, DE L'EQUIPEMENT ET DE L'AMÉNAGEMENT DU TERRITOIRE - ADMINISTRATEURS CIVILS	2	0	0	0	2
	00-00-62-A0-6C	MEPATE - ATTACHES D'ADMINISTRATION	3	0	0	0	3
	00-00-62-A0-6E	MEPATE - ADJOINTS D'ADMINISTRATION	25	0	0	0	25
	00-00-62-A0-7A	MEEPATE-ATTACHES DU CHIFFRE	0	0	0	0	0
	00-00-62-A1-8A	MEPATE - CONCEPTEUR	85	0	0	0	85
	00-00-62-A1-8B	MEPATE - REALISATEUR	12	0	0	0	12
	00-00-62-A1-8C	MEPATE - TECHNICIEN SUPERIEUR	53	0	0	0	53
	00-00-62-A1-8D	MEPATE - REALISATEUR ADJOINT	17	0	0	0	17
	00-00-62-A4-1A	MEPATE - INSPECTEURS DES DOMAINES	31	0	0	0	31
	00-00-62-A4-1C	MEPATE - INSPECTEURS DOMAINES ET PPTES FONC	154	0	0	0	154
	00-00-62-A4-3A	MEPATE - INGENIEURS EN CHEF S/CE TOPO	73	0	0	0	73
	00-00-62-A4-3B	MRFDAT - INGENIEURS S/CE TOPO.	30	0	0	0	30
	00-00-62-A4-3C	MEPATE - INGENIEUR DU SCE TOPOGRAPHIQUE	8	0	0	0	8
	00-00-62-A5-7D	MIN. ETAT CHARGE DES INFRASTRUCTURES, DE L'EQUIPEMENT ET DE L'AMÉNAGEMENT DU TERRITOIRE - INGENIEURS D'EQUIPEMENT RURAL	1	0	0	0	1
	00-00-62-A6-9A	MEPATE - INGENIEURS CHEF TRAVAUX PUBLIC	3	0	0	0	3
	00-00-62-A6-9D	MEPATE - INGENIEURS PPAUX-CHEF DES T.P	1	0	0	0	1
	00-00-62-A7-0A	MEPATE - PLANIFICATEURS PRINCIPAUX	3	0	0	0	3
	00-00-62-A7-0B	MEPATE - PLANIFICATEUR	1	0	0	0	1
	00-00-62-A7-0C	MEPATE - ATTACHES DE PLANIFICATION	12	0	0	0	12
	00-00-62-A8-8E	MEPATE - PROFESSEURS LICENCIES TECHN.	1	0	0	0	1
	00-00-62-A8-8K	MEPATE - MAITRES ASSISTANTS D'ENSEIGNEMENT SUPERIEUR, RECH.	3	0	0	0	3
	00-00-62-A8-8L	MEPATE - ASSISTANTS D'ENSEIGNEMENT SUPERIEUR, RECH.	1	0	0	0	1
	00-00-62-A8-8U	MEPATE - C.A.P.E.N	1	0	0	0	1
	00-00-62-A9-4A	MEPATE - MEDECINS DIPLOMES D'ETAT (CAT. VIII)	2	0	0	0	2
	00-00-62-A9-4I	MEEPATE - MEDECINS DIPLOMES D'ETAT (CAT. IX)	1	0	0	0	1
	00-00-62-B0-0A	MEPATE - ADJOINTS DE SERVICE	4	0	0	0	4
	00-00-62-B0-6A	MEPATE - ADJOINTS D'ADMINISTRATION	2	0	0	0	2
	00-00-62-B0-6B	MEPATE - ASSISTANTS D'ADMINISTRATION	52	0	0	0	52
	00-00-62-B1-8A	MEPATE - ENCADREUR	148	0	0	0	148
	00-00-62-B4-1A	MEPATE - CONTROLEURS DES DOMAINES	81	0	0	0	81
	00-00-62-B4-1B	MEPATE - CONTROLEURS DES DOMAINES CNFA	114	0	0	0	114
	00-00-62-B4-3A	MEPATE - GEOMETRE	1	0	0	0	1
	00-00-62-B6-9A	MEPATE - ADJOINTS TECH TRAVAUX PUBLICS	1	0	0	0	1
	00-00-62-C0-0A	MEPATE - ASSISTANTS DE SERVICE	3	0	0	0	3
	00-00-62-C0-6A	MEPATE - ASSISTANTS D'ADMINISTRATION	6	0	0	0	6
	00-00-62-C1-8A	MEPATE - OPERATEUR	51	0	0	0	51
	00-00-62-C4-1A	MEPATE - ASSISTANTS REDACTEURS DOMAINES	62	0	0	0	62
	00-00-62-C4-1B	MEPATE - ASSISTANTS REDACTEURS DOMAINES CNFA	194	0	0	0	194
	00-00-62-C4-3A	MEPATE - AGENTS TECHN. S/CE TOPO.	1	0	0	0	1

Prévision effectifs par Institution ou Ministère - Unité

Ministère/Institution-Mission-Programme		LFR 2021	LFI 2022	Prév 2023	Prév 2024	Total Prév.
00-00-62-C6-9A	MEPATE - AGENTS TECH TRAVAUX PUBLICS	1	0	0	0	1
00-00-62-C7-7A	MEPATE - AGENTS TECH S/CE GEOGRAPHIQUE	1	0	0	0	1
00-00-62-D0-0A	MEPATE - EMPLOYES DE SERVICE	33	0	0	0	33
00-00-62-D0-6A	MEPATE - EMPLOYES D'ADMINISTRATION	0	0	0	0	0
00-00-62-D1-8A	MEPATE - SOUS OPERATEUR	29	0	0	0	29
00-00-62-D4-3A	MEPATE - ARPENTEURS DU S/CE TOPO.	3	0	0	0	3
00-00-62-D6-9A	MEPATE - EMPLOYES TECH TRAVAUX PUBLICS	1	0	0	0	1
00-00-62-E0-1G	MEPATE - MINISTRE	2	0	0	0	2
00-00-62-E0-1N	MEEPATE-MINISTRE D'ETAT	0	0	0	0	0
00-00-62-E0-2G	MEPATE - SECRETAIRE GENERAL	1	0	0	0	1
00-00-62-E0-2K	MEPATE - DIRECTEUR GENERAL	15	0	0	0	15
00-00-62-E0-2M	MEPATE - DIRECTEUR DU CABINET DU MINISTERE	2	0	0	0	2
00-00-62-E0-2P	MEPATE - DIRECTEUR	51	0	0	0	51
00-00-62-E0-2U	MEPATE - MEMBRE DU CABINET	19	0	0	0	19
00-00-62-E0-3Z	MEEPATE -CHEF DE SERVICE	0	0	0	0	0
00-00-62-J0-4A	MEPATE - CONTRACTUELS ASSIMILES CADRE A	16	0	0	0	16
00-00-62-J0-5A	MEPATE - CONTRACTUELS ASSIMILES CADRE A	25	0	0	0	25
00-00-62-J0-6A	MEPATE - CONTRACTUELS ASSIMILES CADRE A	16	0	0	0	16
00-00-62-J0-7A	MEPATE - CONTRACTUELS ASSIMILES CADRE A	1	0	0	0	1
00-00-62-J0-8A	MEPATE - CONTRACTUELS ASSIMILES CADRE A	99	0	0	0	99
00-00-62-K0-0A	MEPATE - CONTRACTUELS ASSIMILES CADRE B	43	0	0	0	43
00-00-62-L0-0A	MEPATE - CONTRACTUELS ASSIMILES CADRE C	20	0	0	0	20
00-00-62-M0-0A	MEPATE - CONTRACTUELS ASSIMILES CADRE D	2	0	0	0	2
00-00-62-M0-0B	MEPATE - CONTRACTUELS ASSIMILES CADRE D	15	0	0	0	15
00-00-62-N0-0C	MEEPATE-CONS. TECH. NON PERMANENT MIN ET SECRETAIRE D'ETAT	0	0	0	0	0
00-00-62-N0-2U	MEEPATE-INSPECTEUR MINISTERE NON PERMANENT	0	0	0	0	0
00-00-62-U0-1C	MEPATE - CONTRACTUELS ASSIMILES CADRE D DUREE INDETERMINEE	12	0	0	0	12
00-00-62-U0-2C	MEPATE - CONTRACTUELS ASSIMILES CADRE C DUREE INDETERMINEE	19	0	0	0	19
00-00-62-U0-3B	MEPATE - CONTRACTUELS ASSIMILES CADRE B DUREE INDETERMINEE	32	0	0	0	32
00-00-62-U0-4A	MEPATE - CONTRACTUELS ASSIMILES CADRE A DUREE INDET. CAT 04	16	0	0	0	16
00-00-62-U0-5A	MEPATE - CONTRACTUELS ASSIMILES CADRE A DUREE INDET. CAT 05	16	0	0	0	16
00-00-62-U0-6A	MEPATE - CONTRACTUELS ASSIMILES CADRE A DUREE INDET. CAT 06	10	0	0	0	10
00-00-62-U0-8A	MEPATE - CONTRACTUELS ASSIMILES CADRE A DUREE INDET. CAT 08	27	0	0	0	27
00-00-62-XX-00	ARRIERES - PERSONNEL CHARGE DES PROJETS PRESIDENTIEL ET DE L'AMENAGEMENT DU TERRITOIRE DE L'EQUIPEMENT CENTRAL	0	0	0	0	0

Prévision effectifs par Institution ou Ministère - Unité

Ministère/Institution-Mission-Programme		LFR 2021	LFI 2022	Prév 2023	Prév 2024	Total Prév.
68	**MINISTERE DE L'AMENAGEMENT DU TERRITOIRE ET DES SERVICES FONCIERS**	**0**	**2 445**	**2 482**	**2 543**	**7 470**
620	AMENAGEMENT DU TERRITOIRE	0	2 445	2 482	2 543	7 470
021	Administration et Coordination	0	2 445	2 482	2 543	7 470
00-00-00-00-00	PREVISION	0	0	0	0	0
00-00-62-41-65	MEPATE - CONTRACTUELS ELD4 D'INDICE CT 165	0	733	732	732	2 197
00-00-62-A0-0B	MEPATE - TECNHICIENS SUP. DE SERVICE	0	1	1	0	2
00-00-62-A0-6A	MIN. ETAT CHARGE DES INFRASTRUCTURES, DE L'EQUIPEMENT ET DE L'AMÉNAGEMENT DU TERRITOIRE - ADMINISTRATEURS CIVILS	0	1	1	1	3
00-00-62-A0-6B	MATD - ATTACHES D'ADMINISTRATION	0	1	1	1	3
00-00-62-A0-6C	MEPATE - ATTACHES D'ADMINISTRATION	0	3	3	3	9
00-00-62-A0-6E	MEPATE - ADJOINTS D'ADMINISTRATION	0	20	19	19	58
00-00-62-A1-8A	MEPATE - CONCEPTEUR	0	83	79	77	239
00-00-62-A1-8B	MEPATE - REALISATEUR	0	13	13	13	39
00-00-62-A1-8C	MEPATE - TECHNICIEN SUPERIEUR	0	47	47	47	141
00-00-62-A1-8D	MEPATE - REALISATEUR ADJOINT	0	22	22	22	66
00-00-62-A4-1A	MEPATE - INSPECTEURS DES DOMAINES	0	15	15	15	45
00-00-62-A4-1C	MEPATE - INSPECTEURS DOMAINES ET PPTES FONC	0	171	169	168	508
00-00-62-A4-3A	MEPATE - INGENIEURS EN CHEF S/CE TOPO	0	75	75	75	225
00-00-62-A4-3B	MRFDAT - INGENIEURS S/CE TOPO.	0	30	30	30	90
00-00-62-A4-3C	MEPATE - INGENIEUR DU SCE TOPOGRAPHIQUE	0	11	11	11	33
00-00-62-A5-7D	MIN. ETAT CHARGE DES INFRASTRUCTURES, DE L'EQUIPEMENT ET DE L'AMÉNAGEMENT DU TERRITOIRE - INGENIEURS D'EQUIPEMENT RURAL	0	1	0	0	1
00-00-62-A6-9A	MEPATE - INGENIEURS CHEF TRAVAUX PUBLIC	0	3	3	3	9
00-00-62-A6-9D	MEPATE - INGENIEURS PPAUX-CHEF DES T.P	0	2	2	2	6
00-00-62-A7-0A	MEPATE - PLANIFICATEURS PRINCIPAUX	0	2	2	2	6
00-00-62-A7-0B	MEPATE - PLANIFICATEUR	0	2	2	2	6
00-00-62-A7-0C	MEPATE - ATTACHES DE PLANIFICATION	0	12	12	12	36
00-00-62-A7-8A	AMENAGEMENT DU TERRITOIRE -	0	1	1	1	3
00-00-62-A8-8E	MEPATE - PROFESSEURS LICENCIES TECHN.	0	1	1	1	3
00-00-62-A8-8K	MEPATE - MAITRES ASSISTANTS D'ENSEIGNEMENT SUPERIEUR, RECH.	0	2	2	2	6
00-00-62-A8-8L	MEPATE - ASSISTANTS D'ENSEIGNEMENT SUPERIEUR, RECH.	0	1	1	1	3
00-00-62-A9-4A	MEPATE - MEDECINS DIPLOMES D'ETAT (CAT. VIII)	0	1	1	1	3
00-00-62-A9-4I	MEEPATE - MEDECINS DIPLOMES D'ETAT (CAT. IX)	0	1	1	1	3
00-00-62-B0-0A	MEPATE - ADJOINTS DE SERVICE	0	3	3	3	9
00-00-62-B0-6A	MEPATE - ADJOINTS D'ADMINISTRATION	0	2	1	1	4
00-00-62-B0-6B	MEPATE - ASSISTANTS D'ADMINISTRATION	0	51	51	51	153
00-00-62-B1-8A	MEPATE - ENCADREUR	0	157	155	150	462
00-00-62-B4-1A	MEPATE - CONTROLEURS DES DOMAINES	0	80	80	80	240
00-00-62-B4-1B	MEPATE - CONTROLEURS DES DOMAINES CNFA	0	116	114	114	344
00-00-62-B4-3A	MEPATE - GEOMETRE	0	1	1	1	3
00-00-62-B6-9A	MEPATE - ADJOINTS TECH TRAVAUX PUBLICS	0	1	1	1	3
00-00-62-C0-0A	MEPATE - ASSISTANTS DE SERVICE	0	3	2	2	7
00-00-62-C0-6A	MEPATE - ASSISTANTS D'ADMINISTRATION	0	5	5	5	15
00-00-62-C1-8A	MEPATE - OPERATEUR	0	48	46	42	136
00-00-62-C4-1A	MEPATE - ASSISTANTS REDACTEURS DOMAINES	0	62	62	62	186
00-00-62-C4-1B	MEPATE - ASSISTANTS REDACTEURS DOMAINES CNFA	0	193	191	191	575
00-00-62-C6-9A	MEPATE - AGENTS TECH TRAVAUX PUBLICS	0	1	1	1	3
00-00-62-D0-0A	MEPATE - EMPLOYES DE SERVICE	0	31	28	25	84
00-00-62-D1-8A	MEPATE - SOUS OPERATEUR	0	33	29	29	91
00-00-62-D4-3A	MEPATE - ARPENTEURS DU S/CE TOPO.	0	3	3	3	9
00-00-62-D6-9A	MEPATE - EMPLOYES TECH TRAVAUX PUBLICS	0	1	1	1	3
00-00-62-E0-1G	MEPATE - MINISTRE	0	1	1	1	3
00-00-62-E0-2G	MEPATE - SECRETAIRE GENERAL	0	1	1	1	3
00-00-62-E0-2K	MEPATE - DIRECTEUR GENERAL	0	2	2	2	6
00-00-62-E0-2M	MEPATE - DIRECTEUR DU CABINET DU MINISTERE	0	1	1	1	3
00-00-62-E0-2P	MEPATE - DIRECTEUR	0	41	41	41	123
00-00-62-E0-2U	MEPATE - MEMBRE DU CABINET	0	13	13	13	39
00-00-62-J0-5A	MEPATE - CONTRACTUELS ASSIMILES CADRE A	0	15	15	15	45
00-00-62-J0-6A	MEPATE - CONTRACTUELS ASSIMILES CADRE A	0	60	123	202	385
00-00-62-J0-8A	MEPATE - CONTRACTUELS ASSIMILES CADRE A	0	39	39	39	117
00-00-62-K0-0A	MEPATE - CONTRACTUELS ASSIMILES CADRE B	0	8	8	8	24
00-00-62-L0-0A	MEPATE - CONTRACTUELS ASSIMILES CADRE C	0	7	7	7	21
00-00-62-M0-0A	MEPATE - CONTRACTUELS ASSIMILES CADRE D	0	1	1	1	3

Prévision effectifs par Institution ou Ministère - Unité

Ministère/Institution-Mission-Programme		LFR 2021	LFI 2022	Prév 2023	Prév 2024	Total Prév.
00-00-62-M0-0B	MEPATE - CONTRACTUELS ASSIMILES CADRE D	0	4	4	4	12
00-00-62-U0-1C	MEPATE - CONTRACTUELS ASSIMILES CADRE D DUREE INDETERMINEE	0	20	20	18	58
00-00-62-U0-2C	MEPATE - CONTRACTUELS ASSIMILES CADRE C DUREE INDETERMINEE	0	31	31	31	93
00-00-62-U0-3B	MEPATE - CONTRACTUELS ASSIMILES CADRE B DUREE INDETERMINEE	0	56	56	56	168
00-00-62-U0-4A	MEPATE - CONTRACTUELS ASSIMILES CADRE A DUREE INDET. CAT 04	0	24	24	24	72
00-00-62-U0-5A	MEPATE - CONTRACTUELS ASSIMILES CADRE A DUREE INDET. CAT 05	0	24	24	24	72
00-00-62-U0-6A	MEPATE - CONTRACTUELS ASSIMILES CADRE A DUREE INDET. CAT 06	0	18	18	18	54
00-00-62-U0-8A	MEPATE - CONTRACTUELS ASSIMILES CADRE A DUREE INDET. CAT 08	0	33	33	33	99

Prévision effectifs par Institution ou Ministère - Unité

Ministère/Institution-Mission-Programme			LFR 2021	LFI 2022	Prév 2023	Prév 2024	Total Prév.
32	**MINISTERE DU TRAVAIL, DE L'EMPLOI, DE LA FONCTION PUBLIQUE ET DES LOIS SOCIALES**		**2 325**	**2 531**	**2 523**	**2 694**	**10 073**
320	FONCTION PUBLIQUE		2 325	2 531	2 523	2 694	10 073
015	Administration et Coordination		2 325	2 531	2 523	2 694	10 073
	00-00-00-00-00	PREVISION	0	0	0	0	0
	00-00-21-C2-9B	MFB - AGENTS ENCADREMENT DOUANES	0	0	0	0	0
	00-00-32-41-25	MFPRA - CONTRACTUELS ELD4 D'INDICE CT 125	178	179	179	179	715
	00-00-32-A0-1B	MFPRA - CADRE A ECHELLE A1	1	0	0	0	1
	00-00-32-A0-1D	MFPRA - CADRE A ECHELLE A2	1	1	1	1	4
	00-00-32-A0-1G	MFPRA - CADRE A ECHELLE A3	109	94	94	94	391
	00-00-32-A0-6A	MFPRA - ADMINISTRATEURS CIVILS	177	193	191	191	752
	00-00-32-A0-6B	MFPRA - ATTACHES D'ADMINISTRATION	0	1	1	1	3
	00-00-32-A0-6C	MFPRA - ATTACHES D'ADMINISTRATION	27	30	30	30	117
	00-00-32-A0-6E	MFPRA - ADJOINTS D'ADMINISTRATION	253	243	241	289	1 026
	00-00-32-A0-9A	MFPRA - INSPECTEURS DU TRAVAIL ET L.S.	245	276	275	298	1 094
	00-00-32-A0-9B	MFPRA - CONTROLEURS DU TRAVAIL	167	160	160	210	697
	00-00-32-A1-5A	MINFOPTLS - MAGISTRATS ET MAGISTRATS SUPPLEANTS	1	2	2	2	7
	00-00-32-A1-8A	MFPRA - CONCEPTEUR	38	41	41	40	160
	00-00-32-A1-8B	MFPRA - REALISATEUR	12	25	25	24	86
	00-00-32-A1-8C	MFPRA - TECHNICIEN SUPERIEUR	26	22	22	22	92
	00-00-32-A1-8D	MFPRA - REALISATEUR ADJOINT	31	38	38	37	144
	00-00-32-A4-5C	MFPRA - INGENIEUR D'AGRICULTURE	1	1	1	1	4
	00-00-32-A7-0A	MFPRA - PLANIFICATEURS PRINCIPAUX	10	7	7	6	30
	00-00-32-A7-0B	MFPRA - PLANIFICATEUR	1	1	1	1	4
	00-00-32-A7-0C	MFPRA - ATTACHES DE PLANIFICATION	13	13	12	12	50
	00-00-32-A8-8E	MFPRA - PROFESSEURS LICENCIES TECHN.	2	2	1	1	6
	00-00-32-A8-8K	MFPRA - MAITRES ASSISTANTS D'ENSEIGNEMENT SUPERIEUR, RECH.	1	0	0	0	1
	00-00-32-A8-8U	MFPRA - C.A.P.E.N	1	1	1	1	4
	00-00-32-A9-4A	MFPRA - MEDECINS DIPLOMES D'ETAT (CAT. VIII)	9	9	6	5	29
	00-00-32-B0-0A	MFPRA - ADJOINTS DE SERVICE	1	1	1	1	4
	00-00-32-B0-6A	MFPRA - ADJOINTS D'ADMINISTRATION	3	3	3	3	12
	00-00-32-B0-6B	MFPRA - ASSISTANTS D'ADMINISTRATION	260	250	248	297	1 055
	00-00-32-B1-8A	MFPRA - ENCADREUR	6	11	11	11	39
	00-00-32-C0-0A	MFPRA - ASSISTANTS DE SERVICE	3	3	3	3	12
	00-00-32-C0-6A	MFPRA - ASSISTANTS D'ADMINISTRATION	1	0	0	0	1
	00-00-32-C1-8A	MFPRA - OPERATEUR	9	10	7	6	32
	00-00-32-C2-9B	FOP- AGENTS ENCADREMENT	0	0	0	0	0
	00-00-32-D0-0A	MFPRA - EMPLOYES DE SERVICE	13	11	8	7	39
	00-00-32-D0-6A	MFPRA - EMPLOYES D'ADMINISTRATION	1	1	0	0	2
	00-00-32-D1-8A	MFPRA - SOUS OPERATEUR	5	5	5	5	20
	00-00-32-E0-1G	MFPRA - MINISTRE	1	1	1	1	4
	00-00-32-E0-2G	MFPRA - SECRETAIRE GENERAL	1	1	1	1	4
	00-00-32-E0-2K	MFPRA - DIRECTEUR GENERAL	8	8	8	8	32
	00-00-32-E0-2M	MFPRA - DIRECTEUR DU CABINET DU MINISTERE	1	1	1	1	4
	00-00-32-E0-2P	MFPRA - DIRECTEUR	40	40	40	40	160
	00-00-32-E0-2U	MFPRA - MEMBRE DU CABINET	14	14	14	14	56
	00-00-32-E0-3Z	MFPRA -CHEF DE SERVICE	0	0	0	0	0
	00-00-32-E3-3Y	MFPRA - SECRETAIRE PARTICULIER(E) MIN	0	0	0	0	0
	00-00-32-J0-4A	MFPRA - CONTRACTUELS ASSIMILES CADRE A	145	124	124	124	517
	00-00-32-J0-5A	MFPRA - CONTRACTUELS ASSIMILES CADRE A	111	172	172	172	627
	00-00-32-J0-6A	MFPRA - CONTRACTUELS ASSIMILES CADRE A	172	222	235	245	874
	00-00-32-J0-8A	MFPRA - CONTRACTUELS ASSIMILES CADRE A	39	6	5	5	55
	00-00-32-J0-9A	MFPRA - CONTRACTUELS ASSIMILES CADRE A	1	1	1	1	4
	00-00-32-K0-0A	MFPRA - CONTRACTUELS ASSIMILES CADRE B	55	12	12	12	91
	00-00-32-L0-0A	MFPRA - CONTRACTUELS ASSIMILES CADRE C	12	4	4	4	24
	00-00-32-M0-0B	MFPRA - CONTRACTUELS ASSIMILES CADRE D	3	1	1	1	6
	00-00-32-N0-0B	FOP-CONS. TECH. NON PERMANENT PRIMATURE	0	0	0	0	0
	00-00-32-N0-1C	FOP-CHAR. MISS. NON PERMANENT MIN ET SECRETAIRE D'ETAT	0	0	0	0	0
	00-00-32-N0-2U	FOP-INSPECTEUR MINISTERE NON PERMANENT	0	0	0	0	0
	00-00-32-N0-3L	FOP-ATTACHE DE PRESSE MINISTERE NON PERMANENT	0	0	0	0	0
	00-00-32-U0-1C	MFPRA - CONTRACTUELS ASSIMILES CADRE D DUREE INDETERMINEE	3	4	4	4	15
	00-00-32-U0-2C	MFPRA - CONTRACTUELS ASSIMILES CADRE C DUREE INDETERMINEE	8	14	13	13	48
	00-00-32-U0-3B	MFPRA - CONTRACTUELS ASSIMILES CADRE B DUREE INDETERMINEE	20	59	59	59	197

Prévision effectifs par Institution ou Ministère - Unité

Ministère/Institution-Mission-Programme		LFR 2021	LFI 2022	Prév 2023	Prév 2024	Total Prév.
00-00-32-U0-4A	MFPRA - CONTRACTUELS ASSIMILES CADRE A DUREE INDET. CAT 04	8	28	28	27	91
00-00-32-U0-5A	MFPRA - CONTRACTUELS ASSIMILES CADRE A DUREE INDET. CAT 05	28	70	70	69	237
00-00-32-U0-6A	MFPRA - CONTRACTUELS ASSIMILES CADRE A DUREE INDET. CAT 06	20	65	65	65	215
00-00-32-U0-8A	MFPRA - CONTRACTUELS ASSIMILES CADRE A DUREE INDET. CAT 08	29	50	50	50	179
00-00-32-XX-00	ARRIERES - PERSONNEL FONCTION PUBLIQUE CENTRAL	0	0	0	0	0

Prévision effectifs par Institution ou Ministère - Unité

Ministère/Institution-Mission-Programme		LFR 2021	LFI 2022	Prév 2023	Prév 2024	Total Prév.
35	**MINISTERE DU TOURISME**	**0**	**603**	**606**	**606**	**1 815**
350	TOURISME	0	603	606	606	1 815
040	Administration et Coordination	0	603	606	606	1 815
00-00-00-00-00	PREVISION	0	0	0	0	0
00-00-35-24-25	TOURISME - CONTRACTUELS ELD2 D'INDICE CT 425	0	2	2	2	6
00-00-35-25-50	TOURISME - CONTRACTUELS ELD2 D'INDICE CT 550	0	1	1	1	3
00-00-35-33-20	TOURISME - CONTRACTUELS ELD3 D'INDICE CT 320	0	4	4	4	12
00-00-35-34-00	TOURISME - CONTRACTUELS ELD3 D'INDICE CT 400	0	3	3	3	9
00-00-35-41-00	TOURISME - CONTRACTUELS ELD4 D'INDICE CT 100	0	43	43	43	129
00-00-35-41-15	TOURISME - CONTRACTUELS ELD4 D'INDICE CT 115	0	1	1	1	3
00-00-35-41-25	TOURISME - CONTRACTUELS ELD4 D'INDICE CT 125	0	39	39	39	117
00-00-35-41-35	TOURISME - CONTRACTUELS ELD4 D'INDICE CT 135	0	6	6	6	18
00-00-35-41-50	TOURISME - CONTRACTUELS ELD4 D'INDICE CT 150	0	20	20	20	60
00-00-35-41-75	TOURISME - CONTRACTUELS ELD4 D'INDICE CT 175	0	2	2	2	6
00-00-35-42-00	TOURISME - CONTRACTUELS ELD4 D'INDICE CT 200	0	19	19	19	57
00-00-35-A0-1B	TOURISME - CADRE A ECHELLE A1	0	1	1	1	3
00-00-35-A0-1D	TOURISME - CADRE A ECHELLE A2	0	1	1	1	3
00-00-35-A0-1F	TOURISME - CADRE A ECHELLE A2	0	1	1	1	3
00-00-35-A0-6A	TOURISME - ADMINISTRATEURS CIVILS	0	1	1	1	3
00-00-35-A0-6C	TOURISME - ATTACHES D'ADMINISTRATION	0	3	3	3	9
00-00-35-A0-6E	TOURISME - ADJOINTS D'ADMINISTRATION	0	43	43	43	129
00-00-35-A1-8A	TOURISME - CONCEPTEUR	0	10	10	10	30
00-00-35-A1-8B	TOURISME - REALISATEUR	0	7	7	7	21
00-00-35-A1-8C	TOURISME - TECHNICIEN SUPERIEUR	0	4	4	4	12
00-00-35-A1-8D	TOURISME - REALISATEUR ADJOINT	0	18	17	15	50
00-00-35-A6-1A	TOURISME - INGENIEURS EN CHEF DES MINES	0	1	1	0	2
00-00-35-A7-0A	TOURISME - PLANIFICATEURS PRINCIPAUX	0	3	2	2	7
00-00-35-A7-0C	TOURISME - ATTACHES DE PLANIFICATION	0	2	2	2	6
00-00-35-A8-8O	TOURISME - ATTACHES ADMINISTRATIVES D'UNI	0	1	1	1	3
00-00-35-A8-8U	TOURISME - C.A.P.E.N	0	1	1	1	3
00-00-35-A9-4I	TOURISME - MEDECINS DIPLOMES D'ETAT (CAT. IX)	0	1	1	1	3
00-00-35-B0-6B	TOURISME - ASSISTANTS D'ADMINISTRATION	0	21	21	21	63
00-00-35-B1-8A	TOURISME - ENCADREUR	0	16	16	16	48
00-00-35-C1-8A	TOURISME - OPERATEUR	0	10	10	10	30
00-00-35-D0-0A	TOURISME - EMPLOYES DE SERVICE	0	7	7	7	21
00-00-35-D0-6A	TOURISME - EMPLOYES D'ADMINISTRATION	0	1	1	1	3
00-00-35-D1-8A	TOURISME - SOUS OPERATEUR	0	3	3	3	9
00-00-35-E0-1G	TOURISME - MINISTRE	0	1	1	1	3
00-00-35-E0-2G	TOURISME - SECRETAIRE GENERAL	0	1	1	1	3
00-00-35-E0-2K	TOURISME - DIRECTEUR GENERAL	0	1	1	1	3
00-00-35-E0-2M	TOURISME - DIRECTEUR DU CABINET DU MINISTERE	0	1	1	1	3
00-00-35-E0-2P	TOURISME - DIRECTEUR	0	30	30	30	90
00-00-35-E0-2U	TOURISME - MEMBRE DU CABINET	0	13	13	13	39
00-00-35-J0-5A	TOURISME - CONTRACTUELS ASSIMILES CADRE A	0	6	6	6	18
00-00-35-J0-6A	TOURISME - CONTRACTUELS ASSIMILES CADRE A	0	119	124	128	371
00-00-35-J0-8A	TOURISME - CONTRACTUELS ASSIMILES CADRE A	0	2	2	2	6
00-00-35-K0-0A	TOURISME - CONTRACTUELS ASSIMILES CADRE B	0	3	3	3	9
00-00-35-L0-0A	TOURISME - CONTRACTUELS ASSIMILES CADRE C	0	1	1	1	3
00-00-35-U0-1C	TOURISME - CONTRACTUELS ASSIMILES CADRE D DUREE INDETERMINEE	0	3	3	3	9
00-00-35-U0-2C	TOURISME - CONTRACTUELS ASSIMILES CADRE C DUREE INDETERMINEE	0	8	8	8	24
00-00-35-U0-3B	TOURISME - CONTRACTUELS ASSIMILES CADRE B DUREE INDETERMINEE	0	29	29	29	87
00-00-35-U0-4A	TOURISME - CONTRACTUELS ASSIMILES CADRE A DUREE INDET. CAT 04	0	7	7	7	21
00-00-35-U0-5A	TOURISME - CONTRACTUELS ASSIMILES CADRE A DUREE INDET. CAT 05	0	32	32	31	95
00-00-35-U0-6A	TOURISME - CONTRACTUELS ASSIMILES CADRE A DUREE INDET. CAT 06	0	27	27	27	81
00-00-35-U0-8A	TOURISME - CONTRACTUELS ASSIMILES CADRE A DUREE INDET. CAT 08	0	21	21	21	63
00-00-35-U0-9A	TOURISME - CONTRACTUELS ASSIMILES CADRE A DUREE INDET. CAT 09	0	1	1	1	3
00-00-35-U9-4A	TOURISME - MEDECIN CONTRACTUEL INDETERMINE	0	1	1	1	3

Prévision effectifs par Institution ou Ministère - Unité

Ministère/Institution-Mission-Programme		LFR 2021	LFI 2022	Prév 2023	Prév 2024	Total Prév.
84	**MINISTÈRE DE L'ENSEIGNEMENT SUPÉRIEUR ET DE LA RECHERCHE SCIENTIFIQUE**	**2 738**	**3 273**	**3 833**	**4 175**	**14 019**
840	ENSEIGNEMENT SUPERIEUR	2 738	3 273	3 833	4 175	14 019
028	Administration et Coordination	2 738	3 273	3 833	4 175	14 019
00-00-00-00-00	PREVISION	0	0	0	0	0
00-00-84-28-4W	ENSEIGNEMENT SUPÉRIEUR - FOYER - CAT 02	2	2	2	2	8
00-00-84-38-4W	ENSEIGNEMENT SUPÉRIEUR - FOYER - CAT 03	0	0	0	0	0
00-00-84-41-00	MESUPRES - CONTRACTUELS ELD4 D'INDICE CT 100	1	1	1	1	4
00-00-84-41-25	MESUPRES - CONTRACTUELS ELD4 D'INDICE CT 125	174	173	173	173	693
00-00-84-48-4W	ENSEIGNEMENT SUPÉRIEUR - FOYER - CAT 04	6	6	6	6	24
00-00-84-58-4W	ENSEIGNEMENT SUPERIEUR - FOYER - CAT 05	4	4	4	4	16
00-00-84-68-4W	ENSEIGNEMENT SUPERIEUR - FOYER - CAT 06	0	0	0	0	0
00-00-84-78-4W	ENSEIGNEMENT SUPERIEUR - FOYER - CAT 07	0	0	0	0	0
00-00-84-88-4W	ENSEIGNEMENT SUPÉRIEUR - FOYER - CAT 08	2	2	2	2	8
00-00-84-98-4W	ENSEIGNEMENT SUPÉRIEUR - FOYER - CAT 09	0	0	0	0	0
00-00-84-A0-6A	MESUPRES - ADMINISTRATEURS CIVILS	1	1	1	1	4
00-00-84-A0-6B	MESUPRES - ATTACHES D'ADMINISTRATION	1	1	1	1	4
00-00-84-A0-6C	MESUPRES - ATTACHES D'ADMINISTRATION	3	3	3	3	12
00-00-84-A0-6E	MESUPRES - ADJOINTS D'ADMINISTRATION	21	20	19	19	79
00-00-84-A1-8A	MESUPRES - CONCEPTEUR	11	10	10	10	41
00-00-84-A1-8B	MESUPRES - REALISATEUR	10	6	6	5	27
00-00-84-A1-8C	MESUPRES - TECHNICIEN SUPERIEUR	2	12	12	12	38
00-00-84-A1-8D	MESUPRES - REALISATEUR ADJOINT	14	19	19	18	70
00-00-84-A1-9B	MESUPRES - ADMINISTRATEURS DES SERVICES FINANCIERS	0	1	1	1	3
00-00-84-A5-7D	MESUPRES - INGENIEURS D'EQUIPEMENT RURAL	1	1	1	1	4
00-00-84-A7-0A	MESUPRES - PLANIFICATEURS PRINCIPAUX	4	4	4	4	16
00-00-84-A7-0B	MESUPRES - PLANIFICATEUR	0	0	0	0	0
00-00-84-A7-0C	MESUPRES - ATTACHES DE PLANIFICATION	5	6	4	4	19
00-00-84-A8-6C	MESUPRES - CHARGES S/CES TEC RECHERCHE SC	1	0	0	0	1
00-00-84-A8-8E	MESUPRES - PROFESSEURS LICENCIES TECHN.	2	1	1	1	5
00-00-84-A8-8I	MESUPRES - PROFESSEURS DE L'ENSEIGNEMENT SUPERIEUR	108	126	123	122	479
00-00-84-A8-8J	MESUPRES - MAITRES DE CONFERENCE,RECHERCHE	183	158	156	153	650
00-00-84-A8-8K	MESUPRES - MAITRES ASSISTANTS D'ENSEIGNEMENT SUPERIEUR, RECH.	906	882	878	862	3 528
00-00-84-A8-8L	MESUPRES - ASSISTANTS D'ENSEIGNEMENT SUPERIEUR, RECH.	819	832	822	809	3 282
00-00-84-A8-8O	MESUPRES - ATTACHES ADMINISTRATIVES D'UNI	2	1	1	1	5
00-00-84-A8-8T	MESUPRES - CONSEILLERS PEDAGOGIQUES	1	1	1	1	4
00-00-84-A8-8U	ENSEIGNEMENT SUPERIEUR ET RECHERCHE SCIENTIFIQUE - C.A.P.E.N	2	0	0	0	2
00-00-84-A9-4A	MESUPRES - MEDECINS DIPLOMES D'ETAT (CAT. VIII)	2	1	1	1	5
00-00-84-A9-4I	MESUPRES - MEDECINS DIPLOMES D'ETAT (CAT. IX)	0	0	0	0	0
00-00-84-B0-0A	MESUPRES - ADJOINTS DE SERVICE	1	1	1	1	4
00-00-84-B0-6A	MESUPRES - ADJOINTS D'ADMINISTRATION	1	0	0	0	1
00-00-84-B0-6B	MESUPRES - ASSISTANTS D'ADMINISTRATION	12	12	11	10	45
00-00-84-B1-8A	MESUPRES - ENCADREUR	8	13	13	12	46
00-00-84-B6-9A	MESUPRES - ADJOINTS TECH TRAVAUX PUBLICS	0	0	0	0	0
00-00-84-B8-8A	MESUPRES - INSTITUTEURS ET INSTITUTRICES	0	0	0	0	0
00-00-84-B8-8F	MESUPRES - ADJOINTS ADMINIS. D'UNIVERSITE	1	1	1	1	4
00-00-84-B8-8G	ENSEIGNEMENT SUPERIEUR - ADJOINTS TECHN.D'UNIVERSI	0	1	1	1	3
00-00-84-C0-0A	MESUPRES - ASSISTANTS DE SERVICE	2	2	2	2	8
00-00-84-C0-6A	MESUPRES - ASSISTANTS D'ADMINISTRATION	1	0	0	0	1
00-00-84-C1-8A	MESUPRES - OPERATEUR	6	16	14	13	49
00-00-84-C8-6A	MESUPRES - ASSISTANTS ADM RECHERCHE SCIEN	1	1	1	1	4
00-00-84-D0-0A	MESUPRES - EMPLOYES DE SERVICE	24	23	22	17	86
00-00-84-D0-6A	MESUPRES - EMPLOYES D'ADMINISTRATION	2	1	1	1	5
00-00-84-D1-8A	MESUPRES - SOUS OPERATEUR	1	3	3	3	10
00-00-84-E0-1G	MESUPRES - MINISTRE	1	1	1	1	4
00-00-84-E0-2G	MESUPRES - SECRETAIRE GENERAL	1	1	1	1	4
00-00-84-E0-2K	MESUPRES - DIRECTEUR GENERAL	2	2	2	2	8
00-00-84-E0-2M	MESUPRES - DIRECTEUR DU CABINET DU MINISTERE	1	1	1	1	4
00-00-84-E0-2P	MESUPRES - DIRECTEUR	33	33	33	33	132
00-00-84-E0-2U	MESUPRES - MEMBRE DU CABINET	13	13	13	13	52
00-00-84-E0-3Z	MESUPRES -CHEF DE SERVICE	0	0	0	0	0
00-00-84-E3-3Z	MESUPRES - CHEF PROTOCOLE MIN	0	0	0	0	0
00-00-84-G8-4W	ENSEIGNEMENT SUPERIEUR - FOYER - GENS DE MAISON	4	4	4	4	16

Prévision effectifs par Institution ou Ministère - Unité

Ministère/Institution-Mission-Programme		LFR 2021	LFI 2022	Prév 2023	Prév 2024	Total Prév.
00-00-84-J0-4A	MESUPRES - CONTRACTUELS ASSIMILES CADRE A	14	5	5	5	29
00-00-84-J0-5A	MESUPRES - CONTRACTUELS ASSIMILES CADRE A	18	7	7	7	39
00-00-84-J0-6A	MESUPRES - CONTRACTUELS ASSIMILES CADRE A	16	581	1 172	1 564	3 333
00-00-84-J0-7A	MESUPRES - CONTRACTUELS ASSIMILES CADRE A	0	0	0	0	0
00-00-84-J0-8A	MESUPRES - CONTRACTUELS ASSIMILES CADRE A	22	3	3	3	31
00-00-84-J8-8J	MESUPRES - MAITRES DE CONFERENCE CONTRACTUELS, RECHERCHE	1	1	1	1	4
00-00-84-J8-8K	MESUPRES - MAITRES ASSISTANTS ENS.SUP CONTRACTUELS, RECHERCHE	35	14	14	14	77
00-00-84-J8-8L	MESUPRES - ASSISTANTS D'ENS. SUP. CONTRACTUELS, RECHERCHE	12	5	5	4	26
00-00-84-J9-4I	MESUPRES - MEDECIN CONTRACTUEL	1	1	1	1	4
00-00-84-K0-0A	MESUPRES - CONTRACTUELS ASSIMILES CADRE B	37	8	7	7	59
00-00-84-L0-0A	MESUPRES - CONTRACTUELS ASSIMILES CADRE C	9	3	3	3	18
00-00-84-M0-0A	MESUPRES - CONTRACTUELS ASSIMILES CADRE D	5	0	0	0	5
00-00-84-M0-0B	MESUPRES - CONTRACTUELS ASSIMILES CADRE D	12	4	4	4	24
00-00-84-N0-0C	MESUPRES-CONS. TECH. NON PERMANENT MIN ET SECRETAIRE D'ETAT	0	0	0	0	0
00-00-84-N0-1C	MESUPRES-CHAR. MISS. NON PERMANENT MIN ET SECRETAIRE D'ETAT	0	0	0	0	0
00-00-84-N0-2U	MESUPRES-INSPECTEUR MINISTERE NON PERMANENT	0	0	0	0	0
00-00-84-N0-3L	MESUPRES-ATTACHE DE PRESSE MINISTERE NON PERMANENT	0	0	0	0	0
00-00-84-P8-4W	ENSEIGNEMENT SUPÉRIEUR - FOYER - PREMIER CONSEILLER	0	0	0	0	0
00-00-84-U0-1C	MESUPRES - CONTRACTUELS ASSIMILES CADRE D DUREE INDETERMINEE	11	17	17	17	62
00-00-84-U0-1D	MESUPRES - CONTRACTUELS ASSIMILES CADRE D DUREE INDETERMINEE	0	4	4	4	12
00-00-84-U0-2C	MESUPRES - CONTRACTUELS ASSIMILES CADRE C DUREE INDETERMINEE	18	15	15	15	63
00-00-84-U0-3B	MESUPRES - CONTRACTUELS ASSIMILES CADRE B DUREE INDETERMINEE	27	48	48	48	171
00-00-84-U0-4A	MESUPRES - CONTRACTUELS ASSIMILES CADRE A DUREE INDET. CAT 04	26	24	24	24	98
00-00-84-U0-5A	MESUPRES - CONTRACTUELS ASSIMILES CADRE A DUREE INDET. CAT 05	21	29	29	29	108
00-00-84-U0-6A	MESUPRES - CONTRACTUELS ASSIMILES CADRE A DUREE INDET. CAT 06	20	35	35	35	125
00-00-84-U0-8A	MESUPRES - CONTRACTUELS ASSIMILES CADRE A DUREE INDET. CAT 08	12	24	24	24	84
00-00-84-U8-8K	MESUPRES - MAITRES ASSISTANTS ENS.SUP CONTRACTUELS A DUREE INDET., RECHERCHE	8	30	26	23	87
00-00-84-U8-8L	MESUPRES-	10	11	11	8	40
00-00-84-U9-4A	MESUPRES - MEDECIN CONTRACTUEL INDETERMINE	0	1	1	1	3
00-00-84-X8-4W	ENSEIGNEMENT SUPERIEUR - FOYER - CAT 10	0	0	0	0	0
00-00-84-XX-00	ARRIERES - PERSONNEL ENSEIGNEMENT SUPERIEUR ET DE LA RECHERCHE SCINTIFIQUE CENTRAL	0	0	0	0	0

Prévision effectifs par Institution ou Ministère - Unité

Ministère/Institution-Mission-Programme		LFR 2021	LFI 2022	Prév 2023	Prév 2024	Total Prév.
41	**MINISTERE DE L'AGRICULTURE, DE L'ELEVAGE ET DE LA PECHE**	**516**	**0**	**0**	**0**	**516**
430	PECHE	516	0	0	0	516
033	Administration et Coordination	516	0	0	0	516
00-00-00-00-00	PREVISION	0	0	0	0	0
00-00-43-27-00	MRHP - CONTRACTUELS ELD2 D'INDICE CT 700	0	0	0	0	0
00-00-43-A0-0B	MRHP - TECNHICIENS SUP. DE SERVICE	4	0	0	0	4
00-00-43-A0-1B	PECHE - CADRE A ECHELLE A1	1	0	0	0	1
00-00-43-A0-1D	PECHE - CADRE A ECHELLE A2	0	0	0	0	0
00-00-43-A0-6C	MRHP - ATTACHES D'ADMINISTRATION	0	0	0	0	0
00-00-43-A0-6E	MRHP - ADJOINTS D'ADMINISTRATION	4	0	0	0	4
00-00-43-A1-8A	MRHP - CONCEPTEUR	20	0	0	0	20
00-00-43-A1-8B	MRHP - REALISATEUR	2	0	0	0	2
00-00-43-A1-8C	MRHP - TECHNICIEN SUPERIEUR	3	0	0	0	3
00-00-43-A1-8D	MRHP - REALISATEUR ADJOINT	5	0	0	0	5
00-00-43-A4-5A	MRHP - INGENIEURS EN CHEF AGRI.	0	0	0	0	0
00-00-43-A4-5C	MRHP - INGENIEUR D'AGRICULTURE	1	0	0	0	1
00-00-43-A4-9A	MRHP - VETERINAIRES-INSPECTEURS ELEV.	4	0	0	0	4
00-00-43-A4-9C	MRHP - INGENIEUR DE L ELEVAGE	5	0	0	0	5
00-00-43-A5-3A	MRHP - INGENIEURS PPAUX, CHEFS EAUX F	1	0	0	0	1
00-00-43-A5-3D	MRHP - INGENIEUR DES EAUX ET FORETS	0	0	0	0	0
00-00-43-A6-3B	MRHP - INGENIEURS GEOLOGUES/HYDROGEO	1	0	0	0	1
00-00-43-A6-5A	MRHP - INGENIEURS CHEF TECH INDUSTRIE	1	0	0	0	1
00-00-43-A7-0A	MRHP - PLANIFICATEURS PRINCIPAUX	1	0	0	0	1
00-00-43-A7-0C	MRHP - ATTACHES DE PLANIFICATION	7	0	0	0	7
00-00-43-A8-8L	PECHE - ASSISTANTS D'ENSEIGNEMENT SUPERIEUR, R	1	0	0	0	1
00-00-43-A9-4A	MRHP - MEDECINS DIPLOMES D'ETAT (CAT. VIII)	0	0	0	0	0
00-00-43-B0-0A	MRHP - ADJOINTS DE SERVICE	2	0	0	0	2
00-00-43-B0-6A	MRHP - ADJOINTS D'ADMINISTRATION	0	0	0	0	0
00-00-43-B0-6B	MRHP - ASSISTANTS D'ADMINISTRATION	0	0	0	0	0
00-00-43-B1-8A	MRHP - ENCADREUR	5	0	0	0	5
00-00-43-B4-5A	RESSOURCES HALIEUTIQUES ET DE LA PÊCHE - ADJOINTS TECHN. AGRI.	1	0	0	0	1
00-00-43-B4-9A	MRHP - ADJOINTS TECHN. ELEVAGE	3	0	0	0	3
00-00-43-C0-0A	MRHP - ASSISTANTS DE SERVICE	2	0	0	0	2
00-00-43-C1-8A	MRHP - OPERATEUR	3	0	0	0	3
00-00-43-D0-0A	MRHP - EMPLOYES DE SERVICE	2	0	0	0	2
00-00-43-D0-6A	MRHP - EMPLOYES D'ADMINISTRATION	1	0	0	0	1
00-00-43-D1-8A	MRHP - SOUS OPERATEUR	2	0	0	0	2
00-00-43-E0-1G	MRHP - MINISTRE	0	0	0	0	0
00-00-43-E0-2G	MRHP - SECRETAIRE GENERAL	0	0	0	0	0
00-00-43-E0-2K	MRHP - DIRECTEUR GENERAL	0	0	0	0	0
00-00-43-E0-2M	MRHP - DIRECTEUR DU CABINET DU MINISTERE	0	0	0	0	0
00-00-43-E0-2P	MRHP - DIRECTEUR	0	0	0	0	0
00-00-43-E0-2U	MRHP - MEMBRE DU CABINET	0	0	0	0	0
00-00-43-E0-3Z	PECHE-CHEFS DE SERVICE	0	0	0	0	0
00-00-43-E3-3Z	MRHP - CHEF PROTOCOLE MIN	0	0	0	0	0
00-00-43-J0-4A	MRHP - CONTRACTUELS ASSIMILES CADRE A	22	0	0	0	22
00-00-43-J0-5A	MRHP - CONTRACTUELS ASSIMILES CADRE A	65	0	0	0	65
00-00-43-J0-6A	MRHP - CONTRACTUELS ASSIMILES CADRE A	113	0	0	0	113
00-00-43-J0-8A	MRHP - CONTRACTUELS ASSIMILES CADRE A	77	0	0	0	77
00-00-43-K0-0A	MRHP - CONTRACTUELS ASSIMILES CADRE B	75	0	0	0	75
00-00-43-L0-0A	MRHP - CONTRACTUELS ASSIMILES CADRE C	11	0	0	0	11
00-00-43-M0-0A	MRHP - CONTRACTUELS ASSIMILES CADRE D	0	0	0	0	0
00-00-43-M0-0B	MRHP - CONTRACTUELS ASSIMILES CADRE D	1	0	0	0	1
00-00-43-N0-0C	PECHE-CONS. TECH. NON PERMANENT MIN ET SECRETAIRE D'ETAT	0	0	0	0	0
00-00-43-N0-1C	PECHE-CHAR. MISS. NON PERMANENT MIN ET SECRETAIRE D'ETAT	0	0	0	0	0
00-00-43-N0-2U	PECHE-INSPECTEUR MINISTERE NON PERMANENT	0	0	0	0	0
00-00-43-N0-3L	PECHE-ATTACHE DE PRESSE MINISTERE NON PERMANENT	0	0	0	0	0
00-00-43-U0-1C	RESSOURCES HALIEUTIQUES ET DE LA PÊCHE - CONTRACTUELS ASSIMILES CADRE D DUREE INDETERMINEE	3	0	0	0	3
00-00-43-U0-1D	RESSOURCES HALIEUTIQUES ET DE LA PÊCHE - CONTRACTUELS ASSIMILES CADRE D DUREE INDETERMINEE	1	0	0	0	1
00-00-43-U0-2C	MRHP - CONTRACTUELS ASSIMILES CADRE C DUREE INDETERMINEE	5	0	0	0	5
00-00-43-U0-3B	MRHP - CONTRACTUELS ASSIMILES CADRE B DUREE INDETERMINEE	13	0	0	0	13

Prévision effectifs par Institution ou Ministère - Unité

Ministère/Institution-Mission-Programme		LFR 2021	LFI 2022	Prév 2023	Prév 2024	Total Prév.
00-00-43-U0-4A	MRHP - CONTRACTUELS ASSIMILES CADRE A DUREE INDET. CAT 04	2	0	0	0	2
00-00-43-U0-5A	MRHP - CONTRACTUELS ASSIMILES CADRE A DUREE INDET. CAT 05	17	0	0	0	17
00-00-43-U0-6A	MRHP - CONTRACTUELS ASSIMILES CADRE A DUREE INDET. CAT 06	9	0	0	0	9
00-00-43-U0-7A	MRHP - CONTRACTUELS ASSIMILES CADRE A DUREE INDET. CAT 07	2	0	0	0	2
00-00-43-U0-8A	MRHP - CONTRACTUELS ASSIMILES CADRE A DUREE INDET. CAT 08	18	0	0	0	18
00-00-43-XX-00	ARRIERES - PERSONNEL MER CENTRAL	0	0	0	0	0

Prévision effectifs par Institution ou Ministère - Unité

Ministère/Institution-Mission-Programme			LFR 2021	LFI 2022	Prév 2023	Prév 2024	Total Prév.
44	**MINISTERE DE L'ENVIRONNEMENT ET DU DEVELOPPEMENT DURABLE**		**1 950**	**1 971**	**1 982**	**1 982**	**7 885**
440	ENVIRONNEMENT		1 950	1 971	1 982	1 982	7 885
017	Administration et Coordination		1 950	1 971	1 982	1 982	7 885
	00-00-00-00-00	PREVISION	0	0	0	0	0
	00-00-44-41-25	MEEF - CONTRACTUELS ELD4 D'INDICE CT 125	465	465	465	465	1 860
	00-00-44-41-65	ENVIRONNEMENT- CONTRACTUELS ELD4 D'INDICE CT 165	1	1	1	1	4
	00-00-44-64-4R	ENVIRONNEMENT - GENEVE - CAT 06	0	0	0	0	0
	00-00-44-A0-0B	MEEF - TECNHICIENS SUP. DE SERVICE	1	1	1	1	4
	00-00-44-A0-1B	MEEF - CADRE A ECHELLE A1	0	2	2	2	6
	00-00-44-A0-1C	ENVIRONNEMENT ET DES FORETS - CADRE A ECHELLE A1	0	1	1	1	3
	00-00-44-A0-1D	MEEF - CADRE A ECHELLE A2	1	2	2	2	7
	00-00-44-A0-4C	MEEF - ADJOINT D'ADMINISTRATION CNFA	0	0	0	0	0
	00-00-44-A0-6A	MEEF - ADMINISTRATEURS CIVILS	3	3	3	3	12
	00-00-44-A0-6C	MEEF - ATTACHES D'ADMINISTRATION	2	2	2	2	8
	00-00-44-A0-6E	MEEF - ADJOINTS D'ADMINISTRATION	35	34	34	33	136
	00-00-44-A1-0A	MEEF - INSPECTEURS, CONTROLEURS GEN ET COMMISSAIRE DE POL	0	1	1	1	3
	00-00-44-A1-5A	ENVIRONNEMENT, EAUX ET FORETS - MAGISTRATS ET MAGISTRATS SUPPLEANTS	0	1	1	1	3
	00-00-44-A1-8A	MEEF - CONCEPTEUR	112	117	114	113	456
	00-00-44-A1-8B	MEEF - REALISATEUR	33	38	37	37	145
	00-00-44-A1-8C	MEEF - TECHNICIEN SUPERIEUR	24	24	22	20	90
	00-00-44-A1-8D	MEEF - REALISATEUR ADJOINT	48	63	61	59	231
	00-00-44-A1-XA	ENVIRONNEMENT-FONCTIONNAIRE DE LA CAT X	1	1	1	1	4
	00-00-44-A3-2A	MEEF - DOCTORAT D'ETAT DE 3EME CYCLE	2	2	2	2	8
	00-00-44-A4-5C	MEEF - INGENIEUR D'AGRICULTURE	3	3	3	2	11
	00-00-44-A5-3A	MEEF - INGENIEURS PPAUX, CHEFS EAUX F	4	3	3	2	12
	00-00-44-A5-3B	MEEF - INGENIEURS DES EAUX ET FORETS	0	0	0	0	0
	00-00-44-A5-3D	MEEF - INGENIEUR DES EAUX ET FORETS	85	82	76	75	318
	00-00-44-A7-0A	MEEF - PLANIFICATEURS PRINCIPAUX	7	7	7	7	28
	00-00-44-A7-0B	MEF - PLANIFICATEUR	1	1	1	1	4
	00-00-44-A7-0C	MEEF - ATTACHES DE PLANIFICATION	14	13	13	12	52
	00-00-44-A8-8E	MEEF - PROFESSEURS LICENCIES TECHN.	2	2	2	1	7
	00-00-44-A8-8K	ENVIRONNEMENT, DE L'ECOLOGIE ET DES FORÊTS - MAITRES ASSISTANTS D'ENSEIGNEMENT SUPERIEUR, RECH.	0	3	3	3	9
	00-00-44-A8-8L	MEEF - ASSISTANTS D'ENSEIGNEMENT SUPERIEUR, RECH.	1	3	3	3	10
	00-00-44-A8-8U	MEEF - C.A.P.E.N	2	2	2	1	7
	00-00-44-A9-4A	MEEF - MEDECINS DIPLOMES D'ETAT (CAT. VIII)	3	3	2	2	10
	00-00-44-A9-4I	MEEF - MEDECINS DIPLOMES D'ETAT (CAT. IX)	2	1	1	1	5
	00-00-44-B0-0A	MEEF - ADJOINTS DE SERVICE	6	5	5	4	20
	00-00-44-B0-6B	MEEF - ASSISTANTS D'ADMINISTRATION	53	53	53	50	209
	00-00-44-B1-8A	MEEF - ENCADREUR	39	50	48	44	181
	00-00-44-B3-5A	MEEF - ADJOINTS TECHN. DE STATISTIQUE	1	1	1	1	4
	00-00-44-B4-1A	MEEF - CONTROLEURS DES DOMAINES	1	1	1	1	4
	00-00-44-B4-5A	MEEF - ADJOINTS TECHN. AGRI.	3	3	3	3	12
	00-00-44-B5-3A	MEEF - ADJOINTS TECHN. EAUX ET FORETS	60	60	57	53	230
	00-00-44-C0-0A	MEEF - ASSISTANTS DE SERVICE	2	2	2	2	8
	00-00-44-C0-6A	MEEF - ASSISTANTS D'ADMINISTRATION	3	2	2	2	9
	00-00-44-C1-8A	MEEF - OPERATEUR	44	52	45	36	177
	00-00-44-C3-5A	MEEF - OPERATEURS, MONITEURS/CARTES P	3	2	2	1	8
	00-00-44-C5-3A	MEEF - AGENTS TECHN. EAUX ET FORETS	20	20	18	17	75
	00-00-44-D0-0A	MEEF - EMPLOYES DE SERVICE	9	7	6	6	28
	00-00-44-D0-6A	MEEF - EMPLOYES D'ADMINISTRATION	3	2	1	1	7
	00-00-44-D1-8A	MEEF - SOUS OPERATEUR	20	24	23	22	89
	00-00-44-E0-1G	MEEF - MINISTRE	1	1	1	1	4
	00-00-44-E0-1X	MEEF - VICE-MINISTRE	0	1	1	1	3
	00-00-44-E0-2G	MEEF - SECRETAIRE GENERAL	1	1	1	1	4
	00-00-44-E0-2K	MEEF - DIRECTEUR GENERAL	2	2	2	2	8
	00-00-44-E0-2M	MEEF - DIRECTEUR DU CABINET DU MINISTERE	1	2	2	2	7
	00-00-44-E0-2P	MEEF - DIRECTEUR	31	48	48	48	175
	00-00-44-E0-2U	MEEF - MEMBRE DU CABINET	13	19	19	19	70
	00-00-44-E0-3L	MEEF - ATTACHE DE PRESSE-CAB MIN/ATTACHE SECURITE PM	0	0	0	0	0
	00-00-44-E0-3Z	MEEF -CHEF DE SERVICE	0	0	0	0	0
	00-00-44-E3-3Y	MEEF - SECRETAIRE PARTICULIER(E) MIN	0	0	0	0	0
	00-00-44-J0-4A	MEEF - CONTRACTUELS ASSIMILES CADRE A	13	2	2	2	19

Prévision effectifs par Institution ou Ministère - Unité

Ministère/Institution-Mission-Programme		LFR 2021	LFI 2022	Prév 2023	Prév 2024	Total Prév.
00-00-44-J0-5A	MEEF - CONTRACTUELS ASSIMILES CADRE A	111	43	43	43	240
00-00-44-J0-6A	MEEF - CONTRACTUELS ASSIMILES CADRE A	66	49	96	139	350
00-00-44-J0-7A	MEEF - CONTRACTUELS ASSIMILES CADRE A	2	0	0	0	2
00-00-44-J0-8A	MEEF - CONTRACTUELS ASSIMILES CADRE A	101	45	45	45	236
00-00-44-J0-9A	ENV. ET FORETS - CONTRACTUELS ASSIMILES CADRE A	2	0	0	0	2
00-00-44-K0-0A	MEEF - CONTRACTUELS ASSIMILES CADRE B	168	60	60	60	348
00-00-44-L0-0A	MEEF - CONTRACTUELS ASSIMILES CADRE C	42	3	3	3	51
00-00-44-M0-0A	MEEF - CONTRACTUELS ASSIMILES CADRE D	0	0	0	0	0
00-00-44-M0-0B	MEEF - CONTRACTUELS ASSIMILES CADRE D	14	1	1	1	17
00-00-44-N0-0C	ENVIRONNEMENT-CONS. TECH. NON PERMANENT MIN ET SECRETAIRE D'ETAT	0	0	0	0	0
00-00-44-N0-1C	ENVIRONNEMENT-CHAR. MISS. NON PERMANENT MIN ET SECRETAIRE D'ETAT	0	0	0	0	0
00-00-44-N0-2U	ENVIRONNEMENT-INSPECTEUR MINISTERE NON PERMANENT	0	0	0	0	0
00-00-44-N0-3L	ENVIRONNEMENT-ATTACHE DE PRESSE MINISTERE NON PERMANENT	0	0	0	0	0
00-00-44-U0-1C	MEEF - CONTRACTUELS ASSIMILES CADRE D DUREE INDETERMINEE	9	16	16	16	57
00-00-44-U0-1D	ENVIRONNEMENT, EAUX ET FORETS - CONTRACTUELS ASSIMILES CADRE D DUREE INDETERMINEE	0	1	1	1	3
00-00-44-U0-2C	MEEF - CONTRACTUELS ASSIMILES CADRE C DUREE INDETERMINEE	23	48	46	42	159
00-00-44-U0-3B	MEEF - CONTRACTUELS ASSIMILES CADRE B DUREE INDETERMINEE	46	165	165	164	540
00-00-44-U0-4A	MEEF - CONTRACTUELS ASSIMILES CADRE A DUREE INDET. CAT 04	14	20	20	20	74
00-00-44-U0-5A	MEEF - CONTRACTUELS ASSIMILES CADRE A DUREE INDET. CAT 05	71	117	116	115	419
00-00-44-U0-6A	MEEF - CONTRACTUELS ASSIMILES CADRE A DUREE INDET. CAT 06	38	72	72	72	254
00-00-44-U0-7A	MEEF - CONTRACTUELS ASSIMILES CADRE A DUREE INDET. CAT 07	1	2	2	2	7
00-00-44-U0-8A	MEEF - CONTRACTUELS ASSIMILES CADRE A DUREE INDET. CAT 08	60	85	84	83	312
00-00-44-U0-9A	MEEF - CONTRACTUELS ASSIMILES CADRE A DUREE INDET. CAT 09	1	3	3	3	10
00-00-44-XX-00	ARRIERES - PERSONNEL ENVIRONNEMENT ECOLOGIE ET DES FORETS CENTRAL	0	0	0	0	0

Prévision effectifs par Institution ou Ministère - Unité

Ministère/Institution-Mission-Programme			LFR 2021	LFI 2022	Prév 2023	Prév 2024	Total Prév.
41	**MINISTERE DE L'AGRICULTURE, DE L'ELEVAGE ET DE LA PECHE**		**2 964**	**0**	**0**	**0**	**2 964**
480	AGRICULTURE ET ELEVAGE		2 964	0	0	0	2 964
033	Administration et Coordination		0	0	0	0	0
	00-00-43-A0-0B	MRHP - TECNHICIENS SUP. DE SERVICE	0	0	0	0	0
	00-00-43-A0-1B	PECHE - CADRE A ECHELLE A1	0	0	0	0	0
	00-00-43-A0-6C	MRHP - ATTACHES D'ADMINISTRATION	0	0	0	0	0
	00-00-43-A0-6E	MRHP - ADJOINTS D'ADMINISTRATION	0	0	0	0	0
	00-00-43-A1-8A	MRHP - CONCEPTEUR	0	0	0	0	0
	00-00-43-A1-8B	MRHP - REALISATEUR	0	0	0	0	0
	00-00-43-A1-8C	MRHP - TECHNICIEN SUPERIEUR	0	0	0	0	0
	00-00-43-A1-8D	MRHP - REALISATEUR ADJOINT	0	0	0	0	0
	00-00-43-A4-5C	MRHP - INGENIEUR D'AGRICULTURE	0	0	0	0	0
	00-00-43-A4-9A	MRHP - VETERINAIRES-INSPECTEURS ELEV.	0	0	0	0	0
	00-00-43-A4-9C	MRHP - INGENIEUR DE L ELEVAGE	0	0	0	0	0
	00-00-43-A5-3A	MRHP - INGENIEURS PPAUX, CHEFS EAUX F	0	0	0	0	0
	00-00-43-A5-3D	MRHP - INGENIEUR DES EAUX ET FORETS	0	0	0	0	0
	00-00-43-A6-3B	MRHP - INGENIEURS GEOLOGUES/HYDROGEO	0	0	0	0	0
	00-00-43-A6-5A	MRHP - INGENIEURS CHEF TECH INDUSTRIE	0	0	0	0	0
	00-00-43-A7-0A	MRHP - PLANIFICATEURS PRINCIPAUX	0	0	0	0	0
	00-00-43-A7-0C	MRHP - ATTACHES DE PLANIFICATION	0	0	0	0	0
	00-00-43-A8-8L	PECHE - ASSISTANTS D'ENSEIGNEMENT SUPERIEUR, R	0	0	0	0	0
	00-00-43-A9-4A	MRHP - MEDECINS DIPLOMES D'ETAT (CAT. VIII)	0	0	0	0	0
	00-00-43-B0-0A	MRHP - ADJOINTS DE SERVICE	0	0	0	0	0
	00-00-43-B0-6A	MRHP - ADJOINTS D'ADMINISTRATION	0	0	0	0	0
	00-00-43-B0-6B	MRHP - ASSISTANTS D'ADMINISTRATION	0	0	0	0	0
	00-00-43-B1-8A	MRHP - ENCADREUR	0	0	0	0	0
	00-00-43-B4-5A	RESSOURCES HALIEUTIQUES ET DE LA PÊCHE - ADJOINTS TECHN. AGRI.	0	0	0	0	0
	00-00-43-B4-9A	MRHP - ADJOINTS TECHN. ELEVAGE	0	0	0	0	0
	00-00-43-C0-0A	MRHP - ASSISTANTS DE SERVICE	0	0	0	0	0
	00-00-43-C1-8A	MRHP - OPERATEUR	0	0	0	0	0
	00-00-43-D0-0A	MRHP - EMPLOYES DE SERVICE	0	0	0	0	0
	00-00-43-D0-6A	MRHP - EMPLOYES D'ADMINISTRATION	0	0	0	0	0
	00-00-43-D1-8A	MRHP - SOUS OPERATEUR	0	0	0	0	0
	00-00-43-J0-4A	MRHP - CONTRACTUELS ASSIMILES CADRE A	0	0	0	0	0
	00-00-43-J0-5A	MRHP - CONTRACTUELS ASSIMILES CADRE A	0	0	0	0	0
	00-00-43-J0-6A	MRHP - CONTRACTUELS ASSIMILES CADRE A	0	0	0	0	0
	00-00-43-J0-8A	MRHP - CONTRACTUELS ASSIMILES CADRE A	0	0	0	0	0
	00-00-43-K0-0A	MRHP - CONTRACTUELS ASSIMILES CADRE B	0	0	0	0	0
	00-00-43-L0-0A	MRHP - CONTRACTUELS ASSIMILES CADRE C	0	0	0	0	0
	00-00-43-M0-0B	MRHP - CONTRACTUELS ASSIMILES CADRE D	0	0	0	0	0
	00-00-43-U0-1C	RESSOURCES HALIEUTIQUES ET DE LA PÊCHE - CONTRACTUELS ASSIMILES CADRE D DUREE INDETERMINEE	0	0	0	0	0
	00-00-43-U0-1D	RESSOURCES HALIEUTIQUES ET DE LA PÊCHE - CONTRACTUELS ASSIMILES CADRE D DUREE INDETERMINEE	0	0	0	0	0
	00-00-43-U0-2C	MRHP - CONTRACTUELS ASSIMILES CADRE C DUREE INDETERMINEE	0	0	0	0	0
	00-00-43-U0-3B	MRHP - CONTRACTUELS ASSIMILES CADRE B DUREE INDETERMINEE	0	0	0	0	0
	00-00-43-U0-4A	MRHP - CONTRACTUELS ASSIMILES CADRE A DUREE INDET. CAT 04	0	0	0	0	0
	00-00-43-U0-5A	MRHP - CONTRACTUELS ASSIMILES CADRE A DUREE INDET. CAT 05	0	0	0	0	0
	00-00-43-U0-6A	MRHP - CONTRACTUELS ASSIMILES CADRE A DUREE INDET. CAT 06	0	0	0	0	0
	00-00-43-U0-7A	MRHP - CONTRACTUELS ASSIMILES CADRE A DUREE INDET. CAT 07	0	0	0	0	0
	00-00-43-U0-8A	MRHP - CONTRACTUELS ASSIMILES CADRE A DUREE INDET. CAT 08	0	0	0	0	0
061	Administration et Coordination		2 964	0	0	0	2 964
	00-00-00-00-00	PREVISION	0	0	0	0	0
	00-00-36-A2-1B	MCC - COMMISSAIRE DU COMMERCE ET CONCURRENCE	0	0	0	0	0
	00-00-41-11-00	MA - CONTRACTUELS ELD1 D'INDICE CT 1000	0	0	0	0	0
	00-00-41-27-00	AGRICULTURE - ELEVAGE - CONTRACTUELS ELD2 D'INDICE CT 700	1	0	0	0	1
	00-00-41-32-15	AGRICULTURE - ELEVAGE - CONTRACTUELS ELD3 D'INDICE CT 215	1	0	0	0	1
	00-00-41-33-00	AGRICULTURE - ELEVAGE - CONTRACTUELS ELD3 D'INDICE CT 300	4	0	0	0	4
	00-00-41-34-00	AGRICULTURE - ELEVAGE - CONTRACTUELS ELD3 D'INDICE CT 400	5	0	0	0	5
	00-00-41-41-25	AGRICULTURE - ELEVAGE - CONTRACTUELS ELD4 D'INDICE CT 125	610	0	0	0	610
	00-00-41-41-35	AGRICULTURE - ELEVAGE - CONTRACTUELS ELD4 D'INDICE CT 135	1	0	0	0	1

Prévision effectifs par Institution ou Ministère - Unité

Ministère/Institution-Mission-Programme		LFR 2021	LFI 2022	Prév 2023	Prév 2024	Total Prév.
00-00-41-41-50	AGRICULTURE - ELEVAGE - CONTRACTUELS ELD4 D'INDICE CT 150	0	0	0	0	0
00-00-41-41-60	AGRICULTURE - ELEVAGE - CONTRACTUELS ELD4 D'INDICE CT 160	4	0	0	0	4
00-00-41-84-1C	AGRICULTURE - ROME - CAT 08	1	0	0	0	1
00-00-41-A0-0A	AGRICULTURE - ELEVAGE - ATTACHES DE SERVICE	1	0	0	0	1
00-00-41-A0-0B	AGRICULTURE - ELEVAGE - TECNHICIENS SUP. DE SERVICE	33	0	0	0	33
00-00-41-A0-1B	AGRICULTURE - ELEVAGE - CADRE A ECHELLE A1	1	0	0	0	1
00-00-41-A0-1D	AGRICULTURE - CADRE A ECHELLE A2	1	0	0	0	1
00-00-41-A0-1G	AGRICULTURE - ELEVAGE - CADRE A ECHELLE A3	3	0	0	0	3
00-00-41-A0-6A	AGRICULTURE - ELEVAGE - ADMINISTRATEURS CIVILS	0	0	0	0	0
00-00-41-A0-6C	AGRICULTURE - ELEVAGE - ATTACHES D'ADMINISTRATION	4	0	0	0	4
00-00-41-A0-6E	AGRICULTURE - ELEVAGE - ADJOINTS D'ADMINISTRATION	37	0	0	0	37
00-00-41-A1-8A	AGRICULTURE - ELEVAGE - CONCEPTEUR	77	0	0	0	77
00-00-41-A1-8B	AGRICULTURE - ELEVAGE - REALISATEUR	14	0	0	0	14
00-00-41-A1-8C	AGRICULTURE - ELEVAGE - TECHNICIEN SUPERIEUR	33	0	0	0	33
00-00-41-A1-8D	AGRICULTURE - ELEVAGE - REALISATEUR ADJOINT	37	0	0	0	37
00-00-41-A2-1B	AGRICULTURE - COMMISSAIRE DU COMMERCE ET CONCU	0	0	0	0	0
00-00-41-A4-1C	AGRICULTURE - ELEVAGE - INSPECTEURS DOMAINES ET PPTES FONC	0	0	0	0	0
00-00-41-A4-5A	AGRICULTURE - ELEVAGE - INGENIEURS EN CHEF AGRI.	1	0	0	0	1
00-00-41-A4-5B	AGRICULTURE - ELEVAGE - INGENIEURS AGRI.	0	0	0	0	0
00-00-41-A4-5C	AGRICULTURE - ELEVAGE - INGENIEUR D'AGRICULTURE	47	0	0	0	47
00-00-41-A4-9A	AGRICULTURE - ELEVAGE - VETERINAIRES-INSPECTEURS ELEV.	25	0	0	0	25
00-00-41-A4-9C	AGRICULTURE - ELEVAGE - INGENIEUR DE L ELEVAGE	21	0	0	0	21
00-00-41-A5-3B	AGRICULTURE - ELEVAGE - INGENIEURS DES EAUX ET FORETS	0	0	0	0	0
00-00-41-A5-3D	AGRICULTURE - ELEVAGE - INGENIEUR DES EAUX ET FORETS	1	0	0	0	1
00-00-41-A5-7A	AGRICULTURE - ELEVAGE - INGENIEURS PPAUX,CHEF EQUIPE R	4	0	0	0	4
00-00-41-A5-7C	AGRICULTURE - ELEVAGE - INGENIEURS D'EQUIPEMENT RURAL	1	0	0	0	1
00-00-41-A5-7D	AGRICULTURE - ELEVAGE - INGENIEURS D'EQUIPEMENT RURAL	15	0	0	0	15
00-00-41-A6-5A	AGRICULTURE - ELEVAGE - INGENIEURS CHEF TECH INDUSTRIE	1	0	0	0	1
00-00-41-A7-0A	AGRICULTURE - ELEVAGE - PLANIFICATEURS PRINCIPAUX	13	0	0	0	13
00-00-41-A7-0B	AGRICULTURE - ELEVAGE - PLANIFICATEUR	2	0	0	0	2
00-00-41-A7-0C	AGRICULTURE - ELEVAGE - ATTACHES DE PLANIFICATION	35	0	0	0	35
00-00-41-A8-8E	AGRICULTURE - ELEVAGE - PROFESSEURS LICENCIES TECHN.	1	0	0	0	1
00-00-41-A8-8F	AGRICULTURE - ELEVAGE - CHARGES ENS.EDUCATION NATIONAL	1	0	0	0	1
00-00-41-A8-8K	AGRICULTURE - ELEVAGE - MAITRES ASSISTANTS D'ENSEIGNEMENT SUPERIEUR, RECH.	2	0	0	0	2
00-00-41-A8-8L	AGRICULTURE - ELEVAGE - ASSISTANTS D'ENSEIGNEMENT SUPERIEUR, RECH.	4	0	0	0	4
00-00-41-A9-4A	AGRICULTURE - ELEVAGE - MEDECINS DIPLOMES D'ETAT (CAT. VIII)	0	0	0	0	0
00-00-41-B0-0A	AGRICULTURE - ELEVAGE - ADJOINTS DE SERVICE	55	0	0	0	55
00-00-41-B0-6A	AGRICULTURE - ELEVAGE - ADJOINTS D'ADMINISTRATION	4	0	0	0	4
00-00-41-B0-6B	AGRICULTURE - ELEVAGE - ASSISTANTS D'ADMINISTRATION	41	0	0	0	41
00-00-41-B1-8A	AGRICULTURE - ELEVAGE - ENCADREUR	56	0	0	0	56
00-00-41-B4-5A	AGRICULTURE - ELEVAGE - ADJOINTS TECHN. AGRI.	52	0	0	0	52
00-00-41-B4-9A	AGRICULTURE - ELEVAGE - ADJOINTS TECHN. ELEVAGE	21	0	0	0	21
00-00-41-B5-3A	AGRICULTURE - ELEVAGE - ADJOINTS TECHN. EAUX ET FORETS	2	0	0	0	2
00-00-41-B5-7A	AGRICULTURE - ELEVAGE - ADJOINTS D'EQUIPEMENT RURAL	32	0	0	0	32
00-00-41-B7-0A	AGRICULTURE - ELEVAGE - ADJOINT TEHCNIQUES DE PLANIFICATION	0	0	0	0	0
00-00-41-C0-0A	AGRICULTURE - ELEVAGE - ASSISTANTS DE SERVICE	32	0	0	0	32
00-00-41-C0-6A	AGRICULTURE - ELEVAGE - ASSISTANTS D'ADMINISTRATION	6	0	0	0	6
00-00-41-C1-8A	AGRICULTURE - ELEVAGE - OPERATEUR	38	0	0	0	38
00-00-41-C4-5A	AGRICULTURE - ELEVAGE - AGENTS TECHN. AGRI.	2	0	0	0	2
00-00-41-C4-9A	AGRICULTURE - ELEVAGE - ASSISTANTS ELEVAGE	1	0	0	0	1
00-00-41-C5-7A	AGRICULTURE - ELEVAGE - AGENTS TECH D'EQUIPEMENT RURAL	0	0	0	0	0
00-00-41-D0-0A	AGRICULTURE - ELEVAGE - EMPLOYES DE SERVICE	97	0	0	0	97
00-00-41-D0-6A	AGRICULTURE - ELEVAGE - EMPLOYES D'ADMINISTRATION	1	0	0	0	1
00-00-41-D1-8A	AGRICULTURE - ELEVAGE - SOUS OPERATEUR	9	0	0	0	9
00-00-41-D4-5A	AGRICULTURE - ELEVAGE - EMPLOYES TECHN. AGRI.	0	0	0	0	0
00-00-41-E0-1G	AGRICULTURE - ELEVAGE - MINISTRE	1	0	0	0	1
00-00-41-E0-1N	AGRICULTURE-MINISTRE D'ETAT	0	0	0	0	0
00-00-41-E0-2G	AGRICULTURE - ELEVAGE - SECRETAIRE GENERAL	1	0	0	0	1
00-00-41-E0-2K	AGRICULTURE - ELEVAGE - DIRECTEUR GENERAL	3	0	0	0	3
00-00-41-E0-2M	AGRICULTURE - ELEVAGE - DIRECTEUR DU CABINET DU MINISTERE	1	0	0	0	1
00-00-41-E0-2P	AGRICULTURE - ELEVAGE - DIRECTEUR	39	0	0	0	39

Prévision effectifs par Institution ou Ministère - Unité

Ministère/Institution-Mission-Programme		LFR 2021	LFI 2022	Prév 2023	Prév 2024	Total Prév.
00-00-41-E0-2U	AGRICULTURE - ELEVAGE - MEMBRE DU CABINET	13	0	0	0	13
00-00-41-E0-3J	AGRICULTURE-DIRECTEUR ETABLISSEMNT ENSEIGNEMENT FORMATION SPEC	0	0	0	0	0
00-00-41-E0-3U	AGRICULTURE-DELEGUE CA FIVONDRONANA/CHEF DISTRICT	0	0	0	0	0
00-00-41-E0-3Z	AGRICULTURE -CHEF DE SERVICE	0	0	0	0	0
00-00-41-E3-3Y	AGRICULTURE - ELEVAGE - SECRETAIRE PARTICULIER(E) MIN	0	0	0	0	0
00-00-41-E3-3Z	AGRICULTURE - ELEVAGE - CHEF PROTOCOLE MIN	0	0	0	0	0
00-00-41-J0-4A	AGRICULTURE - ELEVAGE - CONTRACTUELS ASSIMILES CADRE A	44	0	0	0	44
00-00-41-J0-5A	AGRICULTURE - ELEVAGE - CONTRACTUELS ASSIMILES CADRE A	143	0	0	0	143
00-00-41-J0-5B	MA - CONTRACTUELS EFA CAT V, B	0	0	0	0	0
00-00-41-J0-6A	AGRICULTURE - ELEVAGE - CONTRACTUELS ASSIMILES CADRE A	61	0	0	0	61
00-00-41-J0-7A	AGRICULTURE - ELEVAGE - CONTRACTUELS ASSIMILES CADRE A	3	0	0	0	3
00-00-41-J0-8A	AGRICULTURE - ELEVAGE - CONTRACTUELS ASSIMILES CADRE A	324	0	0	0	324
00-00-41-J0-9A	AGRICULTURE - ELEVAGE - CONTRACTUELS ASSIMILES CADRE A	2	0	0	0	2
00-00-41-K0-0A	AGRICULTURE - ELEVAGE - CONTRACTUELS ASSIMILES CADRE B	176	0	0	0	176
00-00-41-L0-0A	AGRICULTURE - ELEVAGE - CONTRACTUELS ASSIMILES CADRE C	57	0	0	0	57
00-00-41-M0-0A	AGRICULTURE - ELEVAGE - CONTRACTUELS ASSIMILES CADRE D	1	0	0	0	1
00-00-41-M0-0B	AGRICULTURE - ELEVAGE - CONTRACTUELS ASSIMILES CADRE D	22	0	0	0	22
00-00-41-N0-0C	AGRICULTURE-CONS. TECH. NON PERMANENT MIN ET SECRETAIRE D'ETAT	0	0	0	0	0
00-00-41-N0-1C	AGRICULTURE-CHAR. MISS. NON PERMANENT MIN ET SECRETAIRE D'ETAT	0	0	0	0	0
00-00-41-N0-3L	AGRICULTURE-ATTACHE DE PRESSE MINISTERE NON PERMANENT	0	0	0	0	0
00-00-41-U0-1C	AGRICULTURE - ELEVAGE - CONTRACTUELS ASSIMILES CADRE D DUREE INDETERMINEE	23	0	0	0	23
00-00-41-U0-1D	AGRICULTURE - ELEVAGE - CONTRACTUELS ASSIMILES CADRE D DUREE INDETERMINEE	9	0	0	0	9
00-00-41-U0-2C	AGRICULTURE - ELEVAGE - CONTRACTUELS ASSIMILES CADRE C DUREE INDETERMINEE	95	0	0	0	95
00-00-41-U0-3B	AGRICULTURE - ELEVAGE - CONTRACTUELS ASSIMILES CADRE B DUREE INDETERMINEE	150	0	0	0	150
00-00-41-U0-4A	AGRICULTURE - ELEVAGE - CONTRACTUELS ASSIMILES CADRE A DUREE INDET. CAT 04	76	0	0	0	76
00-00-41-U0-5A	AGRICULTURE - ELEVAGE - CONTRACTUELS ASSIMILES CADRE A DUREE INDET. CAT 05	74	0	0	0	74
00-00-41-U0-6A	AGRICULTURE - ELEVAGE - CONTRACTUELS ASSIMILES CADRE A DUREE INDET. CAT 06	61	0	0	0	61
00-00-41-U0-7A	AGRICULTURE - ELEVAGE - CONTRACTUELS ASSIMILES CADRE A DUREE INDET. CAT 07	3	0	0	0	3
00-00-41-U0-8A	AGRICULTURE - ELEVAGE - CONTRACTUELS ASSIMILES CADRE A DUREE INDET. CAT 08	89	0	0	0	89
00-00-41-U0-9A	AGRICULTURE - ELEVAGE - CONTRACTUELS ASSIMILES CADRE A DUREE INDET. CAT 09	1	0	0	0	1
00-00-41-U1-0A	AGRICULTURE - ELEVAGE - CONTRACTUELS ASSIMILES CADRE A DUREE INDET. CAT 10	1	0	0	0	1
00-00-41-XX-00	ARRIERES - PERSONNEL AGRICULTURE ET DU DEVELOPPEMENT RURAL CENTRAL	0	0	0	0	0

Prévision effectifs par Institution ou Ministère - Unité

Ministère/Institution-Mission-Programme		LFR 2021	LFI 2022	Prév 2023	Prév 2024	Total Prév.
81	**MINISTERE DE L'EDUCATION NATIONALE**	**111 977**	**119 116**	**121 781**	**124 680**	**477 554**
812	EDUCATION	111 977	119 116	121 781	124 680	477 554
067	Administration et coordination	111 977	119 116	121 781	124 680	477 554
00-00-00-00-00	PREVISION	0	0	0	0	0
00-00-81-28-1P	EDUCATION NATIONALE- UNESCO - CAT 02	0	0	0	0	0
00-00-81-32-25	MEN - CONTRACTUELS ELD3 D'INDICE CT 225	1	1	1	1	4
00-00-81-38-1P	EDUCATION PRIMAIRE - UNESCO - CAT 03	0	0	0	0	0
00-00-81-40-01	MEN - CONTRACTUELS ELD 4	16	10	10	10	46
00-00-81-41-00	MEN - CONTRACTUELS ELD4 D'INDICE CT 100	1	1	1	1	4
00-00-81-41-25	MEN - CONTRACTUELS ELD4 D'INDICE CT 125	43	60	60	60	223
00-00-81-41-50	MEN - CONTRACTUELS ELD4 D'INDICE CT 150	5	5	5	5	20
00-00-81-41-65	MEN - CONTRACTUELS ELD4 D'INDICE CT 165	5	5	5	5	20
00-00-81-41-75	MEN - CONTRACTUELS ELD4 D'INDICE CT 175	4	4	4	3	15
00-00-81-48-1P	EDUCATION PRIMAIRE - UNESCO - CAT 04	0	0	0	0	0
00-00-81-58-1P	EDUCATION NATIONALE- UNESCO - CAT 05	0	0	0	0	0
00-00-81-88-1P	EDUCATION PRIMAIRE - UNESCO - CAT 08	3	3	3	3	12
00-00-81-A0-1C	MEN - CADRE A ECHELLE A1	4	4	4	4	16
00-00-81-A0-1D	MEN - CADRE A ECHELLE A2	1	1	1	1	4
00-00-81-A0-4A	MEN - ADMI. DES ASSEMBLES PARLEMANT.	0	1	1	1	3
00-00-81-A0-4C	MEN - ADJOINT D'ADMINISTRATION CNFA	0	0	0	0	0
00-00-81-A0-6A	MEN - ADMINISTRATEURS CIVILS	1	2	2	2	7
00-00-81-A0-6C	MEN - ATTACHES D'ADMINISTRATION	13	16	16	15	60
00-00-81-A0-6E	MEN - ADJOINTS D'ADMINISTRATION	2	5	4	4	15
00-00-81-A0-9B	MEN - CONTROLEURS DU TRAVAIL	0	1	1	1	3
00-00-81-A1-8A	MEN - CONCEPTEUR	592	538	523	504	2 157
00-00-81-A1-8B	MEN - REALISATEUR	433	508	495	484	1 920
00-00-81-A1-8C	MEN - TECHNICIEN SUPERIEUR	7 923	3 442	3 429	3 422	18 216
00-00-81-A1-8D	MEN - REALISATEUR ADJOINT	680	954	928	902	3 464
00-00-81-A1-9B	MEN-ADMINISTRATEURS DES SERVICES FINANCIERS	0	0	0	0	0
00-00-81-A1-9C	EDUCATION PRIMAIRE - ADMINSTRATEURS ADJOINTS DES SERCICES FINANCIERS	0	1	1	1	3
00-00-81-A3-5B	MEN - INGENIEURS PPAUX DE STATISTIQU	1	0	0	0	1
00-00-81-A4-5C	MEN - INGENIEUR D'AGRICULTURE	1	1	1	1	4
00-00-81-A6-1A	MEN-INGENIEURS EN CHEF DES MINES	0	0	0	0	0
00-00-81-A6-3A	MEN-INGENIEURS CHEF GEO/HYDROGEO	0	0	0	0	0
00-00-81-A7-0A	MEN - PLANIFICATEURS PRINCIPAUX	27	27	27	27	108
00-00-81-A7-0B	MEN - PLANIFICATEUR	6	5	5	4	20
00-00-81-A7-0C	MEN - ATTACHES DE PLANIFICATION	68	63	56	56	243
00-00-81-A8-8A	MEN - PROFESSEURS AGREGES	2	2	1	1	6
00-00-81-A8-8C	MEN - PROFESSEURS CERTIFIES	32	32	18	10	92
00-00-81-A8-8D	MEN - ATTACHES D'ADM. ACADEMIQUE	1	1	0	0	2
00-00-81-A8-8E	MEN - PROFESSEURS LICENCIES TECHN.	358	318	271	241	1 188
00-00-81-A8-8F	MEN - CHARGES ENS.EDUCATION NATIONAL	796	55	45	40	936
00-00-81-A8-8H	MEN - INTENDANTS D'UNIVERSITE	1	1	1	1	4
00-00-81-A8-8K	MEN - MAITRES ASSISTANTS D'ENSEIGNEMENT SUPERIEUR, RECH.	7	1	1	1	10
00-00-81-A8-8L	MEN - ASSISTANTS D'ENSEIGNEMENT SUPERIEUR, RECH.	21	13	12	12	58
00-00-81-A8-8S	MEN - CHARGES D'ENSEIGNEMENT	774	561	536	512	2 383
00-00-81-A8-8T	MEN - CONSEILLERS PEDAGOGIQUES	14	22	22	22	80
00-00-81-A8-8U	MEN - C.A.P.E.N	2 545	2 680	2 622	2 564	10 411
00-00-81-A8-8W	MEN - IINSPECTEURS DE L'ENSEIGNEMENT PRIMAIRE CAT VIII	2	2	2	2	8
00-00-81-A9-0B	EDUCATION NATIONALE - INSPECTEUR JEUNESSE ET SPORT	0	0	0	0	0
00-00-81-A9-4A	MEN - MEDECINS DIPLOMES D'ETAT (CAT. VIII)	14	13	13	13	53
00-00-81-A9-4E	MEN - INTENDANTS DES HOPITAUX	0	1	1	1	3
00-00-81-A9-4I	MEN - MEDECINS DIPLOMES D'ETAT (CAT. IX)	0	0	0	0	0
00-00-81-B0-0A	MEN - ADJOINTS DE SERVICE	0	0	0	0	0
00-00-81-B0-5A	MEN- ADJOINTS DE PRODUCTION	0	1	1	1	3
00-00-81-B0-6A	MEN - ADJOINTS D'ADMINISTRATION	7	4	4	3	18
00-00-81-B0-6B	MEN - ASSISTANTS D'ADMINISTRATION	33	31	27	19	110
00-00-81-B1-5A	MEN - GREFFIERS EN CHEF	1	1	0	0	2
00-00-81-B1-8A	MEN - ENCADREUR	2 344	4 675	4 503	4 364	15 886
00-00-81-B8-8A	MEN - INSTITUTEURS ET INSTITUTRICES	6 433	5 195	4 692	4 256	20 576
00-00-81-B8-8B	MEN - ADJOINTS D'ADM. ACADEMIQUE	65	48	37	28	178
00-00-81-B8-8C	MEN - PROF. TECHN. ADJ. CENTRE APPRE	0	0	0	0	0

Prévision effectifs par Institution ou Ministère - Unité

Ministère/Institution-Mission-Programme		LFR 2021	LFI 2022	Prév 2023	Prév 2024	Total Prév.
00-00-81-B8-8D	MEN - ECONOMES DES ETABLISS. SCOLAIR	3	3	2	1	9
00-00-81-B8-8E	MEN - MAITRES D'EDUCATION PHYSIQUE	7	6	6	6	25
00-00-81-B9-4D	MEN - INFIRMIERS D'ETAT	1	1	1	1	4
00-00-81-C0-0A	MEN - ASSISTANTS DE SERVICE	0	0	0	0	0
00-00-81-C0-5A	MEN - ASSISTANTS DE PROGRAMMATION	1	0	0	0	1
00-00-81-C0-6A	MEN - ASSISTANTS D'ADMINISTRATION	80	61	49	41	231
00-00-81-C1-5A	MEN - ASSISTANTS DES S/CES JUDIC.	1	0	0	0	1
00-00-81-C1-8A	MEN - OPERATEUR	1 512	2 110	1 987	1 837	7 446
00-00-81-C3-5A	MEN - OPERATEURS, MONITEURS/CARTES P	4	4	3	3	14
00-00-81-C8-8A	MEN - INSTITUTEURS ET INSTITUTRICES	5 357	5 272	4 335	3 686	18 650
00-00-81-C8-8B	MEN - MONITEURS EDUCATION PHYSIQUE	8	7	6	5	26
00-00-81-C8-8C	MEN - CONTREMAITRES D'ENSEIGNEMENT TECHNIQUES	1	1	1	1	4
00-00-81-C8-8D	MEN - MAITRESSES D'ENSEIGNEMENT MENAGERES	1	2	1	0	4
00-00-81-C8-8E	MEN - ASSISTANTS ADMINISTRIFS D'UNIVERSITE	0	0	0	0	0
00-00-81-D0-0A	MEN - EMPLOYES DE SERVICE	61	47	38	33	179
00-00-81-D0-6A	MEN - EMPLOYES D'ADMINISTRATION	67	54	42	34	197
00-00-81-D1-8A	MEN - SOUS OPERATEUR	73	106	104	101	384
00-00-81-D8-8A	MEN - MAITRESSES ADJ. ENSEIGN. MENAG	1	1	0	0	2
00-00-81-D8-8B	MEN - INSTITUTEURS ET INSTITUTRICES	1	0	0	0	1
00-00-81-E0-1G	MEN - MINISTRE	1	1	1	1	4
00-00-81-E0-2G	MEN - SECRETAIRE GENERAL	1	1	1	1	4
00-00-81-E0-2K	MEN - DIRECTEUR GENERAL	3	3	3	3	12
00-00-81-E0-2M	MEN - DIRECTEUR DU CABINET DU MINISTERE	1	1	1	1	4
00-00-81-E0-2P	MEN - DIRECTEUR	77	77	77	77	308
00-00-81-E0-2U	MEN - MEMBRE DU CABINET	13	13	13	13	52
00-00-81-E0-3Z	MEN -CHEF DE SERVICE	0	0	0	0	0
00-00-81-E3-3Y	MEN - SECRETAIRE PARTICULIER(E) MIN	0	0	0	0	0
00-00-81-E3-3Z	MEN - CHEF PROTOCOLE MIN	0	0	0	0	0
00-00-81-G8-1P	ENSEIGNEMENT SUPERIEUR - UNSECO - GENS DE MAISON	0	0	0	0	0
00-00-81-J0-4A	MEN - CONTRACTUELS ASSIMILES CADRE A	12 974	11 520	11 520	11 519	47 533
00-00-81-J0-4B	MEN - CONTRACTUELS EFA CAT IV, B	13	0	0	0	13
00-00-81-J0-4R	MEN - CONTRACTUELS EFA CAT IV, R	2	0	0	0	2
00-00-81-J0-5A	MEN - CONTRACTUELS ASSIMILES CADRE A	2 768	11 195	16 695	22 193	52 851
00-00-81-J0-5B	MEN - CONTRACTUELS EFA CAT V, B	4	0	0	0	4
00-00-81-J0-6A	MEN - CONTRACTUELS ASSIMILES CADRE A	1 241	556	556	556	2 909
00-00-81-J0-6B	MEN - CONTRACTUELS EFA CAT VI, B	1	0	0	0	1
00-00-81-J0-7A	MEN - CONTRACTUELS ASSIMILES CADRE A	5	0	0	0	5
00-00-81-J0-7B	MEN - CONTRACTUELS EFA CAT VII, B	1	0	0	0	1
00-00-81-J0-8A	MEN - CONTRACTUELS ASSIMILES CADRE A	996	484	484	484	2 448
00-00-81-J0-8C	MEN - CONTRACTUELS EFA CAT VIII, C	4	0	0	0	4
00-00-81-J0-9A	EDUCATION PRIMAIRE - CONTRACTUELS ASSIMILES CADRE A	1	0	0	0	1
00-00-81-J9-4A	MEN - MEDECIN CONTRACTUEL	2	1	1	1	5
00-00-81-K0-0A	MEN - CONTRACTUELS ASSIMILES CADRE B	28 815	12 076	12 070	12 066	65 027
00-00-81-L0-0A	MEN - CONTRACTUELS ASSIMILES CADRE C	25 948	6 368	6 323	6 208	44 847
00-00-81-M0-0A	MEN - CONTRACTUELS ASSIMILES CADRE D	17	10	10	10	47
00-00-81-M0-0B	MEN - CONTRACTUELS ASSIMILES CADRE D	117	56	56	56	285
00-00-81-N0-0C	MEN-CONS. TECH. NON PERMANENT MIN ET SECRETAIRE D'ETAT	0	0	0	0	0
00-00-81-N0-1C	MEN-CHAR. MISS. NON PERMANENT MIN ET SECRETAIRE D'ETAT	0	0	0	0	0
00-00-81-N0-2U	MEN-INSPECTEUR MINISTERE NON PERMANENT	0	0	0	0	0
00-00-81-N0-3L	MEN-ATTACHE DE PRESSE MINISTERE NON PERMANENT	0	0	0	0	0
00-00-81-T0-0A	MEN-AUXILIARE ECHELLE III	7	0	0	0	7
00-00-81-U0-1C	MEN - CONTRACTUELS ASSIMILES CADRE D DUREE INDETERMINEE	128	197	197	194	716
00-00-81-U0-1D	MEN - CONTRACTUELS ASSIMILES CADRE D DUREE INDETERMINEE	0	5	5	5	15
00-00-81-U0-2C	MEN - CONTRACTUELS ASSIMILES CADRE C DUREE INDETERMINEE	2 400	25 106	24 511	23 790	75 807
00-00-81-U0-3B	MEN - CONTRACTUELS ASSIMILES CADRE B DUREE INDETERMINEE	2 995	15 050	14 921	14 803	47 769
00-00-81-U0-4A	MEN - CONTRACTUELS ASSIMILES CADRE A DUREE INDET. CAT 04	438	4 066	4 056	4 055	12 615
00-00-81-U0-5A	MEN - CONTRACTUELS ASSIMILES CADRE A DUREE INDET. CAT 05	1 349	3 044	3 026	3 011	10 430
00-00-81-U0-6A	MEN - CONTRACTUELS ASSIMILES CADRE A DUREE INDET. CAT 06	527	1 279	1 273	1 266	4 345
00-00-81-U0-7A	MEN - CONTRACTUELS ASSIMILES CADRE A DUREE INDET. CAT 07	1	4	4	4	13
00-00-81-U0-8A	MEN - CONTRACTUELS ASSIMILES CADRE A DUREE INDET. CAT 08	664	1 008	1 005	1 002	3 679
00-00-81-U0-9A	MEN - CONTRACTUELS ASSIMILES CADRE A DUREE INDET. CAT	1	1	1	1	4

Prévision effectifs par Institution ou Ministère - Unité

Ministère/Institution-Mission-Programme		LFR 2021	LFI 2022	Prév 2023	Prév 2024	Total Prév.
	09					
00-00-81-U9-4A	MEN - MEDECIN CONTRACTUEL INDETERMINE	3	4	4	3	14
00-00-81-XX-00	ARRIERES - PERSONNEL DE L'EDUCATION NATIONALE CENTRAL	0	0	0	0	0
00-00-81-XX-01	ARRIERES - PERSONNEL DE L'EDUCATION NATIONALE ANALAMANGA	0	0	0	0	0
00-00-81-XX-02	ARRIERES - PERSONNEL DE L'EDUCATION NATIONALE DIANA	0	0	0	0	0
00-00-81-XX-03	ARRIERES - PERSONNEL DE L'EDUCATION NATIONALE HAUTE MATSIATRA	0	0	0	0	0
00-00-81-XX-04	ARRIERES - PERSONNEL DE L'EDUCATION NATIONALE BOENI	0	0	0	0	0
00-00-81-XX-05	ARRIERES - PERSONNEL DE L'EDUCATION NATIONALE ATSINANANA	0	0	0	0	0
00-00-81-XX-06	ARRIERES - PERSONNEL DE L'EDUCATION NATIONALE ATSIMO ANDREFANA	0	0	0	0	0

Prévision effectifs par Institution ou Ministère - Unité

Ministère/Institution-Mission-Programme		LFR 2021	LFI 2022	Prév 2023	Prév 2024	Total Prév.
67	**MINISTERE DES TRANSPORTS ET DE LA METEOROLOGIE**	**0**	**600**	**613**	**610**	**1 823**
630	TRANSPORT	0	600	613	610	1 823
022	Administration et Coordination	0	600	613	610	1 823
00-00-00-00-00	PREVISION	0	0	0	0	0
00-00-63-24-25	TRANSPORTS - CONTRACTUELS ELD2 D'INDICE CT 425	0	11	11	11	33
00-00-63-25-50	TRANSPORTS - CONTRACTUELS ELD2 D'INDICE CT 550	0	9	9	9	27
00-00-63-32-15	TRANSPORTS - CONTRACTUELS ELD3 D'INDICE CT 215	0	2	2	2	6
00-00-63-32-25	TRANSPORTS - CONTRACTUELS ELD3 D'INDICE CT 225	0	1	1	1	3
00-00-63-32-50	TRANSPORTS - CONTRACTUELS ELD3 D'INDICE CT 250	0	5	5	5	15
00-00-63-32-75	TRANSPORTS - CONTRACTUELS ELD3 D'INDICE CT 275	0	1	1	1	3
00-00-63-33-50	TRANSPORTS - CONTRACTUELS ELD3 D'INDICE CT 350	0	1	1	1	3
00-00-63-34-00	TRANSPORTS - CONTRACTUELS ELD3 D'INDICE CT 400	0	1	1	1	3
00-00-63-41-00	TRANSPORTS - CONTRACTUELS ELD4 D'INDICE CT 100	0	49	49	49	147
00-00-63-41-15	TRANSPORTS - CONTRACTUELS ELD4 D'INDICE CT 115	0	2	2	2	6
00-00-63-41-25	MTM - CONTRACTUELS ELD4 D'INDICE CT 125	0	23	23	23	69
00-00-63-41-35	MTM - CONTRACTUELS ELD4 D'INDICE CT 135	0	10	10	10	30
00-00-63-41-50	TRANSPORTS - CONTRACTUELS ELD4 D'INDICE CT 150	0	19	19	19	57
00-00-63-41-60	MTM - CONTRACTUELS ELD4 D'INDICE CT 160	0	4	4	4	12
00-00-63-41-65	TRANSPORTS - CONTRACTUELS ELD4 D'INDICE CT 165	0	1	1	1	3
00-00-63-41-75	MTM - CONTRACTUELS ELD4 D'INDICE CT 175	0	6	6	6	18
00-00-63-42-00	TRANSPORTS - CONTRACTUELS ELD4 D'INDICE CT 200	0	20	20	20	60
00-00-63-A0-1G	MTM - CADRE A ECHELLE A3	0	3	1	0	4
00-00-63-A0-6A	MTM - ADMINISTRATEURS CIVILS	0	1	1	1	3
00-00-63-A0-6C	MTM - ATTACHES D'ADMINISTRATION	0	2	2	2	6
00-00-63-A0-6E	MTM - ADJOINTS D'ADMINISTRATION	0	2	2	2	6
00-00-63-A1-8A	MTM - CONCEPTEUR	0	8	8	6	22
00-00-63-A1-8B	MTM - REALISATEUR	0	7	7	7	21
00-00-63-A1-8C	MTM - TECHNICIEN SUPERIEUR	0	6	6	6	18
00-00-63-A1-8D	MTM - REALISATEUR ADJOINT	0	12	12	12	36
00-00-63-A7-0B	MTM - PLANIFICATEUR	0	1	1	1	3
00-00-63-A7-0C	MTM - ATTACHES DE PLANIFICATION	0	7	7	6	20
00-00-63-A7-5A	MTM - INGENIEURS PPAUX-CHEF METEOROL	0	1	1	0	2
00-00-63-A7-5D	MTM - INGENIEUR METEOROLOGIE	0	29	28	28	85
00-00-63-A9-4A	MTM - MEDECINS DIPLOMES D'ETAT (CAT. VIII)	0	1	1	1	3
00-00-63-B0-6A	MTM - ADJOINTS D'ADMINISTRATION	0	1	1	1	3
00-00-63-B0-6B	MTM - ASSISTANTS D'ADMINISTRATION	0	2	1	1	4
00-00-63-B1-8A	MTM - ENCADREUR	0	27	27	23	77
00-00-63-B6-9A	MTM - ADJOINTS TECH TRAVAUX PUBLICS	0	1	1	1	3
00-00-63-B7-5A	MTM - ADJOINTS TECH METEOROLOGIE	0	3	3	3	9
00-00-63-C0-0A	MTM - ASSISTANTS DE SERVICE	0	1	1	1	3
00-00-63-C0-6A	MTM - ASSISTANTS D'ADMINISTRATION	0	1	0	0	1
00-00-63-C1-8A	MTM - OPERATEUR	0	32	30	29	91
00-00-63-C7-5A	MTM - AGENTS TECH METEOROLOGIE	0	6	3	3	12
00-00-63-D0-0A	MTM - EMPLOYES DE SERVICE	0	3	3	3	9
00-00-63-D0-6A	MTM - EMPLOYES D'ADMINISTRATION	0	1	1	1	3
00-00-63-D1-8A	MTM - SOUS OPERATEUR	0	18	18	17	53
00-00-63-E0-1G	MTM - MINISTRE	0	1	1	1	3
00-00-63-E0-2G	MTM - SECRETAIRE GENERAL	0	1	1	1	3
00-00-63-E0-2K	MTM - DIRECTEUR GENERAL	0	4	4	4	12
00-00-63-E0-2M	MTM - DIRECTEUR DU CABINET DU MINISTERE	0	1	1	1	3
00-00-63-E0-2P	MTM - DIRECTEUR	0	45	45	45	135
00-00-63-E0-2U	MTM - MEMBRE DU CABINET	0	13	13	13	39
00-00-63-J0-4A	MTM - CONTRACTUELS ASSIMILES CADRE A	0	2	2	2	6
00-00-63-J0-5A	MTM - CONTRACTUELS ASSIMILES CADRE A	0	6	6	6	18
00-00-63-J0-6A	MTM - CONTRACTUELS ASSIMILES CADRE A	0	30	53	62	145
00-00-63-J0-8A	MTM - CONTRACTUELS ASSIMILES CADRE A	0	8	8	8	24
00-00-63-K0-0A	MTM - CONTRACTUELS ASSIMILES CADRE B	0	3	3	3	9
00-00-63-L0-0A	MTM - CONTRACTUELS ASSIMILES CADRE C	0	1	1	1	3
00-00-63-M0-0B	MTM - CONTRACTUELS ASSIMILES CADRE D	0	1	1	1	3
00-00-63-U0-1C	MTM - CONTRACTUELS ASSIMILES CADRE D DUREE INDETERMINEE	0	6	6	6	18
00-00-63-U0-1D	TRANSPORTS - CONTRACTUELS ASSIMILES CADRE D DUREE INDETERMINEE	0	1	1	1	3
00-00-63-U0-2C	MTM - CONTRACTUELS ASSIMILES CADRE C DUREE INDETERMINEE	0	13	13	13	39

Prévision effectifs par Institution ou Ministère - Unité

Ministère/Institution-Mission-Programme		LFR 2021	LFI 2022	Prév 2023	Prév 2024	Total Prév.
00-00-63-U0-3B	MTM - CONTRACTUELS ASSIMILES CADRE B DUREE INDETERMINEE	0	42	42	42	126
00-00-63-U0-4A	MTM - CONTRACTUELS ASSIMILES CADRE A DUREE INDET. CAT 04	0	10	10	10	30
00-00-63-U0-5A	MTM - CONTRACTUELS ASSIMILES CADRE A DUREE INDET. CAT 05	0	23	23	23	69
00-00-63-U0-6A	MTM - CONTRACTUELS ASSIMILES CADRE A DUREE INDET. CAT 06	0	12	12	12	36
00-00-63-U0-8A	MTM - CONTRACTUELS ASSIMILES CADRE A DUREE INDET. CAT 08	0	35	35	34	104
00-00-63-U0-9A	TRANSPORTS - CONTRACTUELS ASSIMILES CADRE A DUREE INDET. CAT 09	0	1	1	1	3

Prévision effectifs par Institution ou Ministère - Unité

Ministère/Institution-Mission-Programme			LFR 2021	LFI 2022	Prév 2023	Prév 2024	Total Prév.
71	**MINISTÈRE DE LA SANTÉ PUBLIQUE**		**21 090**	**23 150**	**25 306**	**27 542**	**97 088**
710	SANTE		21 090	23 150	25 306	27 542	97 088
024	Administration et Coordination		21 090	23 150	25 306	27 542	97 088
	00-00-00-00-00	PREVISION	0	0	0	0	0
	00-00-71-40-01	SANTE - CONTRACTUELS ELD 4	3	3	3	3	12
	00-00-71-41-25	SANTE - CONTRACTUELS ELD4 D'INDICE CT 125	638	841	837	834	3 150
	00-00-71-41-35	SANTE - CONTRACTUELS ELD4 D'INDICE CT 135	0	0	0	0	0
	00-00-71-41-50	SANTE - CONTRACTUELS ELD4 D'INDICE CT 150	10	14	13	13	50
	00-00-71-41-60	SANTE - CONTRACTUELS ELD4 D'INDICE CT 160	0	1	1	1	3
	00-00-71-41-65	SANTE - CONTRACTUELS ELD4 D'INDICE CT 165	14	20	20	20	74
	00-00-71-41-75	SANTE - CONTRACTUELS ELD4 D'INDICE CT 175	17	29	29	29	104
	00-00-71-A0-0B	SANTÉ PUBLIQUE - TECNHICIENS SUP. DE SERVICE	1	0	0	0	1
	00-00-71-A0-1B	SANTE - CADRE A ECHELLE A1	24	5	5	5	39
	00-00-71-A0-1D	SANTE - CADRE A ECHELLE A2	18	19	19	18	74
	00-00-71-A0-4C	SANTE - ADJOINT D'ADMINISTRATION CNFA	0	1	1	1	3
	00-00-71-A0-6A	SANTE - ADMINISTRATEURS CIVILS	67	53	53	53	226
	00-00-71-A0-6C	SANTE - ATTACHES D'ADMINISTRATION	13	14	14	14	55
	00-00-71-A0-6E	SANTE - ADJOINTS D'ADMINISTRATION	154	150	149	147	600
	00-00-71-A1-5D	SANTE - GREFFIERS EN CHEF CAT. V	1	2	2	2	7
	00-00-71-A1-8A	SANTE - CONCEPTEUR	408	320	317	313	1 358
	00-00-71-A1-8B	SANTE - REALISATEUR	131	145	136	132	544
	00-00-71-A1-8C	SANTE - TECHNICIEN SUPERIEUR	60	92	89	88	329
	00-00-71-A1-8D	SANTE - REALISATEUR ADJOINT	4 913	5 259	5 159	5 086	20 417
	00-00-71-A4-5C	SANTE - INGENIEUR D'AGRICULTURE	0	1	1	1	3
	00-00-71-A4-9A	SANTE - VETERINAIRES-INSPECTEURS ELEV.	0	1	1	1	3
	00-00-71-A7-0A	SANTE - PLANIFICATEURS PRINCIPAUX	10	10	10	10	40
	00-00-71-A7-0B	SANTE - PLANIFICATEUR	5	4	4	4	17
	00-00-71-A7-0C	SANTE - ATTACHES DE PLANIFICATION	25	27	27	27	106
	00-00-71-A8-8E	SANTE - PROFESSEURS LICENCIES TECHN.	1	1	1	1	4
	00-00-71-A8-8I	SANTE - PROFESSEURS DE L'ENSEIGNEMENT SUPERIEUR	10	15	15	15	55
	00-00-71-A8-8J	SANTE - MAITRES DE CONFERENCE,RECHERCHE	13	4	4	4	25
	00-00-71-A8-8K	SANTE - MAITRES ASSISTANTS D'ENSEIGNEMENT SUPERIEUR, RECH.	2	0	0	0	2
	00-00-71-A8-8L	SANTE - ASSISTANTS D'ENSEIGNEMENT SUPERIEUR, RECH.	5	2	2	2	11
	00-00-71-A8-8U	SANTE - C.A.P.E.N	0	1	1	1	3
	00-00-71-A9-4A	SANTE - MEDECINS DIPLOMES D'ETAT (CAT. VIII)	2 497	2 770	2 691	2 630	10 588
	00-00-71-A9-4B	SANTE - PHARMACIENS DIPLOMES D'ETAT (CAT. VIII)	11	16	16	16	59
	00-00-71-A9-4D	SANTE - CHIRURGIENS DENTISTES	85	104	104	104	397
	00-00-71-A9-4E	SANTE - INTENDANTS DES HOPITAUX	9	8	7	6	30
	00-00-71-A9-4F	SANTE - MEDECINS DIPLOMES D'UNIVERSITE	3	0	0	0	3
	00-00-71-A9-4G	SANTE - MEDECINS DIPLOMES ECOLE MEDECI	1	1	1	1	4
	00-00-71-A9-4I	SANTE - MEDECINS DIPLOMES D'ETAT (CAT. IX)	770	682	653	626	2 731
	00-00-71-A9-4K	SANTE - MEDECIN CAT 09	1	0	0	0	1
	00-00-71-B0-0A	SANTE - ADJOINTS DE SERVICE	1	0	0	0	1
	00-00-71-B0-6A	SANTE - ADJOINTS D'ADMINISTRATION	12	9	6	4	31
	00-00-71-B0-6B	SANTE - ASSISTANTS D'ADMINISTRATION	82	76	66	59	283
	00-00-71-B1-8A	SANTE - ENCADREUR	338	454	442	434	1 668
	00-00-71-B9-4B	SANTE - EMPLOYE TECHNICIEN D'HYGIENE - CAT.I	1	1	1	1	4
	00-00-71-B9-4C	SANTE - SAGES FEMMES DIPLOMES D'ETAT	14	9	8	8	39
	00-00-71-B9-4D	SANTE - INFIRMIERS D'ETAT	42	23	21	20	106
	00-00-71-B9-4E	SANTE - ECONOMES DES HOPITAUX	24	21	18	18	81
	00-00-71-B9-4F	SANTE - EXPERTS-VERIFIEURS EN PROTHESE	1	1	1	1	4
	00-00-71-B9-4G	SANTE - ASSISTANTES SOCIALES DIPL.ETAT	3	3	3	3	12
	00-00-71-B9-4I	SANTE - ADJOINTS TECHN. HYGIENE,ASSAIN	1	1	1	1	4
	00-00-71-C0-0A	SANTE - ASSISTANTS DE SERVICE	8	8	7	7	30
	00-00-71-C0-6A	SANTE - ASSISTANTS D'ADMINISTRATION	30	25	25	24	104
	00-00-71-C1-8A	SANTE - OPERATEUR	340	463	450	424	1 677
	00-00-71-C3-5A	SANTE - OPERATEURS, MONITEURS/CARTES P	1	1	1	1	4
	00-00-71-C8-8A	SANTE - INSTITUTEURS ET INSTITUTRICES	2	1	1	1	5
	00-00-71-C9-4A	SANTE - INFIRMIERES VISITEUSES DIPL.AN	0	0	0	0	0
	00-00-71-C9-4C	SANTE - MECANICIENS SELLIERS CORDONNIE	2	1	0	0	3
	00-00-71-C9-4F	SANTE - ASSISTANTS D'HYGIENE,ASSAINISS	0	0	0	0	0
	00-00-71-C9-4G	SANTE - ASSISTANTS DE SANTE	2	2	2	2	8
	00-00-71-D0-0A	SANTE - EMPLOYES DE SERVICE	776	599	555	526	2 456

Prévision effectifs par Institution ou Ministère - Unité

Ministère/Institution-Mission-Programme		LFR 2021	LFI 2022	Prév 2023	Prév 2024	Total Prév.
00-00-71-D0-6A	SANTE - EMPLOYES D'ADMINISTRATION	25	20	16	16	77
00-00-71-D1-8A	SANTE - SOUS OPERATEUR	286	275	271	264	1 096
00-00-71-D3-2B	SANTE - EMPLOYE DE SERVICE	0	1	1	1	3
00-00-71-D9-4A	SANTE - PREPARATEURS DES LABORATOIRS	0	0	0	0	0
00-00-71-D9-4C	SANTE - INFIRMIERS ASSISTANCE MEDICALE	8	4	2	2	16
00-00-71-D9-4D	SANTE - AIDES-SANITAIRES	16	7	2	2	27
00-00-71-E0-1G	SANTE - MINISTRE	1	1	1	1	4
00-00-71-E0-1T	SANTE-COORDONNATEUR GENERAL	0	0	0	0	0
00-00-71-E0-2G	SANTE - SECRETAIRE GENERAL	1	1	1	1	4
00-00-71-E0-2K	SANTE - DIRECTEUR GENERAL	4	4	4	4	16
00-00-71-E0-2M	SANTE - DIRECTEUR DU CABINET DU MINISTERE	1	1	1	1	4
00-00-71-E0-2P	SANTE - DIRECTEUR	72	72	72	72	288
00-00-71-E0-2U	SANTE - MEMBRE DU CABINET	13	13	13	13	52
00-00-71-E0-3F	SANTE-CHEF SERVICE PROTOCOLE PRIMATURE	0	0	0	0	0
00-00-71-E0-3Z	SANTE -CHEF DE SERVICE	0	0	0	0	0
00-00-71-E3-3Y	SANTE - SECRETAIRE PARTICULIER(E) MIN	0	0	0	0	0
00-00-71-E3-3Z	SANTE - CHEF PROTOCOLE MIN	0	0	0	0	0
00-00-71-EH-SA	SANTE - EMOLUMENT HOSPITALIER	0	0	0	0	0
00-00-71-J0-4A	SANTE - CONTRACTUELS ASSIMILES CADRE A	63	26	26	26	141
00-00-71-J0-5A	SANTE - CONTRACTUELS ASSIMILES CADRE A	4 991	4 638	4 638	4 638	18 905
00-00-71-J0-5B	SANTE - CONTRACTUELS EFA CAT V, B	17	0	0	0	17
00-00-71-J0-6A	SANTE - CONTRACTUELS ASSIMILES CADRE A	1 488	2 959	5 459	7 959	17 865
00-00-71-J0-7A	SANTE - CONTRACTUELS ASSIMILES CADRE A	2	1	1	1	5
00-00-71-J0-8A	SANTE - CONTRACTUELS ASSIMILES CADRE A	110	118	118	118	464
00-00-71-J9-4A	SANTE - MEDECIN CONTRACTUEL	242	82	82	82	488
00-00-71-J9-4I	SANTE - MEDECIN CONTRACTUEL	5	1	1	1	8
00-00-71-JO-5A	SANTE-CONTRACTUELS ASSIMILES CADRE A DUREE INDET. CAT 05	0	0	0	0	0
00-00-71-K0-0A	SANTE - CONTRACTUELS ASSIMILES CADRE B	309	142	142	142	735
00-00-71-L0-0A	SANTE - CONTRACTUELS ASSIMILES CADRE C	222	96	96	96	510
00-00-71-M0-0A	SANTE - CONTRACTUELS ASSIMILES CADRE D	3	5	5	5	18
00-00-71-M0-0B	SANTE - CONTRACTUELS ASSIMILES CADRE D	164	112	112	111	499
00-00-71-N0-0C	SANTE-CONS. TECH. NON PERMANENT MIN ET SECRETAIRE D'ETAT	0	0	0	0	0
00-00-71-N0-1C	SANTE-CHAR. MISS. NON PERMANENT MIN ET SECRETAIRE D'ETAT	0	0	0	0	0
00-00-71-N0-2U	SANTE-INSPECTEUR MINISTERE NON PERMANENT	0	0	0	0	0
00-00-71-N0-3L	SANTE-ATTACHE DE PRESSE MINISTERE NON PERMANENT	0	0	0	0	0
00-00-71-S0-0A	SANTE - AUXILIAIRES ECHELLE IV	0	0	0	0	0
00-00-71-U0-1C	SANTE - CONTRACTUELS ASSIMILES CADRE D DUREE INDETERMINEE	156	158	158	158	630
00-00-71-U0-2C	SANTE - CONTRACTUELS ASSIMILES CADRE C DUREE INDETERMINEE	269	246	244	242	1 001
00-00-71-U0-3B	SANTE - CONTRACTUELS ASSIMILES CADRE B DUREE INDETERMINEE	365	420	419	419	1 623
00-00-71-U0-4A	SANTE - CONTRACTUELS ASSIMILES CADRE A DUREE INDET. CAT 04	92	103	103	103	401
00-00-71-U0-5A	SANTE - CONTRACTUELS ASSIMILES CADRE A DUREE INDET. CAT 05	228	965	963	963	3 119
00-00-71-U0-6A	SANTE - CONTRACTUELS ASSIMILES CADRE A DUREE INDET. CAT 06	124	167	167	167	625
00-00-71-U0-7A	SANTE - CONTRACTUELS ASSIMILES CADRE A DUREE INDET. CAT 07	6	8	8	8	30
00-00-71-U0-8A	SANTE - CONTRACTUELS ASSIMILES CADRE A DUREE INDET. CAT 08	161	127	127	127	542
00-00-71-U0-9A	SANTE - CONTRACTUELS ASSIMILES CADRE A DUREE INDET. CAT 09	1	0	0	0	1
00-00-71-U9-4A	SANTE - MEDECIN CONTRACTUEL INDETERMINE	42	61	58	55	216
00-00-71-U9-4I	SANTE - MEDECIN CONTRACTUEL INDETERMINE	3	3	2	2	10
00-00-71-XX-00	ARRIERES - PERSONNEL SANTÉ PUBLIQUE CENTRAL	0	0	0	0	0
00-00-71-XX-01	ARRIERES - PERSONNEL SANTÉ PUBLIQUE ANALAMANGA	0	0	0	0	0
00-00-71-XX-02	ARRIERES - PERSONNEL SANTÉ PUBLIQUE DIANA	0	0	0	0	0
00-00-71-XX-03	ARRIERES - PERSONNEL SANTÉ PUBLIQUE HAUTE MATSIATRA	0	0	0	0	0
00-00-71-XX-04	ARRIERES - PERSONNEL SANTÉ PUBLIQUE BOENI	0	0	0	0	0
00-00-71-XX-05	ARRIERES - PERSONNEL SANTÉ PUBLIQUE ATSINANANA	0	0	0	0	0
00-00-71-XX-06	ARRIERES - PERSONNEL SANTÉ PUBLIQUE ATSIMO-ANDREFANA	0	0	0	0	0

Prévision effectifs par Institution ou Ministère - Unité

Ministère/Institution-Mission-Programme			LFR 2021	LFI 2022	Prév 2023	Prév 2024	Total Prév.
37	**MINISTERE DE LA COMMUNICATION ET DE LA CULTURE**		**1 671**	**1 740**	**1 811**	**1 861**	**7 083**
370	COMMUNICATION		1 334	1 414	1 493	1 549	5 790
030	Administration et Coordination		1 334	1 414	1 493	1 549	5 790
	00-00-00-00-00	PREVISION	0	0	0	0	0
	00-00-37-41-00	MCRI - CONTRACTUELS ELD4 D'INDICE CT 100	1	1	1	1	4
	00-00-37-41-25	MCRI - CONTRACTUELS ELD4 D'INDICE CT 125	579	579	579	579	2 316
	00-00-37-A0-5B	MCRI - ANIMATEURS DE PROGRAMME	1	1	1	1	4
	00-00-37-A0-6A	COMMUNICATION, INFORMATION ET DES RELATIONS AVEC LES INSTITUTIONS - ADMINISTRATEURS CIVILS	0	1	1	1	3
	00-00-37-A0-6C	MCRI - ATTACHES D'ADMINISTRATION	2	2	2	2	8
	00-00-37-A0-6E	COMMUNICATION, INFORMATION ET DES RELATIONS AVEC LES INSTITUTIONS - ADJOINTS D'ADMINISTRATION	1	0	0	0	1
	00-00-37-A1-8A	MCRI - CONCEPTEUR	16	28	28	25	97
	00-00-37-A1-8B	MCRI - REALISATEUR	9	21	20	20	70
	00-00-37-A1-8C	MCRI - TECHNICIEN SUPERIEUR	12	13	13	13	51
	00-00-37-A1-8D	MCRI - REALISATEUR ADJOINT	12	19	18	18	67
	00-00-37-A4-1C	COMMUNICATION - INSPECTEURS DOMAINES ET PPTES FONC	0	1	1	1	3
	00-00-37-A6-9A	MCRI - INGENIEURS CHEF TRAVAUX PUBLIC	0	0	0	0	0
	00-00-37-A7-0A	MCRI - PLANIFICATEURS PRINCIPAUX	3	4	4	4	15
	00-00-37-A7-0C	MCRI - ATTACHES DE PLANIFICATION	7	7	6	5	25
	00-00-37-A8-8E	MCRI - PROFESSEURS LICENCIES TECHN.	0	0	0	0	0
	00-00-37-A8-8K	COMMUNICATION-MAITRE D ENSEIGNEMENT	0	0	0	0	0
	00-00-37-A8-8L	MCRI - ASSISTANTS D'ENSEIGNEMENT SUPERIEUR, RECH.	1	1	1	1	4
	00-00-37-A9-4A	MCRI - MEDECINS DIPLOMES D'ETAT (CAT. VIII)	1	1	0	0	2
	00-00-37-B0-0A	MCRI - ADJOINTS DE SERVICE	0	0	0	0	0
	00-00-37-B0-5A	MCRI - ADJOINTS DE PRODUCTION	4	3	1	1	9
	00-00-37-B0-6A	MCRI - ADJOINTS D'ADMINISTRATION	8	7	6	4	25
	00-00-37-B0-6B	MCRI - ASSISTANTS D'ADMINISTRATION	1	1	1	1	4
	00-00-37-B1-6A	MCRI - ADJ. TECH. ANIM. ET EDUC. BASE	0	0	0	0	0
	00-00-37-B1-8A	MCRI - ENCADREUR	32	57	55	51	195
	00-00-37-B8-8A	COMMUNICATIONS - INSTITUTEURS ET INSTITUTRICES	0	0	0	0	0
	00-00-37-C0-0A	MCRI - ASSISTANTS DE SERVICE	5	5	4	4	18
	00-00-37-C0-5A	MCRI - ASSISTANTS DE PROGRAMMATION	4	3	2	1	10
	00-00-37-C0-6A	MCRI - ASSISTANTS D'ADMINISTRATION	3	2	2	1	8
	00-00-37-C1-2A	MCRI - AGENTS TECHNIQUES DE COOPERAT.	0	0	0	0	0
	00-00-37-C1-6A	MCRI - AGENTS TECH. ANIM. ET EDUC. B.	1	1	1	1	4
	00-00-37-C1-8A	MCRI - OPERATEUR	15	19	17	17	68
	00-00-37-C8-8A	MCRI - INSTITUTEURS ET INSTITUTRICES	0	0	0	0	0
	00-00-37-D0-0A	MCRI - EMPLOYES DE SERVICE	10	9	8	8	35
	00-00-37-D0-5A	MCRI - EMPLOYES DE PROGRAMMATION	0	0	0	0	0
	00-00-37-D0-6A	MCRI - EMPLOYES D'ADMINISTRATION	3	3	3	2	11
	00-00-37-D1-8A	MCRI - SOUS OPERATEUR	16	22	21	21	80
	00-00-37-E0-1G	MCRI - MINISTRE	1	1	1	1	4
	00-00-37-E0-2G	MCRI - SECRETAIRE GENERAL	1	1	1	1	4
	00-00-37-E0-2K	MCRI - DIRECTEUR GENERAL	9	9	9	9	36
	00-00-37-E0-2M	MCRI - DIRECTEUR DU CABINET DU MINISTERE	1	1	1	1	4
	00-00-37-E0-2P	MCRI - DIRECTEUR	46	46	46	46	184
	00-00-37-E0-2U	MCRI - MEMBRE DU CABINET	13	13	13	13	52
	00-00-37-E0-3Z	MCRI -CHEF DE SERVICE	0	0	0	0	0
	00-00-37-E0-7D	COMMUNICATION-CHEF SERVICES CENTRAUX ET PROVINCIAUX-AP-ZP	0	0	0	0	0
	00-00-37-E3-3Y	MCRI - SECRETAIRE PARTICULIER(E) MIN	0	0	0	0	0
	00-00-37-J0-4A	MCRI - CONTRACTUELS ASSIMILES CADRE A	15	4	4	4	27
	00-00-37-J0-5A	MCRI - CONTRACTUELS ASSIMILES CADRE A	103	70	70	70	313
	00-00-37-J0-6A	MCRI - CONTRACTUELS ASSIMILES CADRE A	31	98	193	265	587
	00-00-37-J0-7A	MCRI - CONTRACTUELS ASSIMILES CADRE A	1	1	1	1	4
	00-00-37-J0-8A	MCRI - CONTRACTUELS ASSIMILES CADRE A	15	0	0	0	15
	00-00-37-K0-0A	MCRI - CONTRACTUELS ASSIMILES CADRE B	65	7	7	7	86
	00-00-37-L0-0A	MCRI - CONTRACTUELS ASSIMILES CADRE C	23	5	5	5	38
	00-00-37-M0-0A	MCRI - CONTRACTUELS ASSIMILES CADRE D	5	2	2	2	11
	00-00-37-M0-0B	MCRI - CONTRACTUELS ASSIMILES CADRE D	23	1	1	1	26
	00-00-37-N0-0C	COMMUNICATION-CONS. TECH. NON PERMANENT MIN ET SECRETAIRE D'ETAT	0	0	0	0	0
	00-00-37-N0-1C	COMMUNICATION-CHAR. MISS. NON PERMANENT MIN ET SECRETAIRE D'ETAT	0	0	0	0	0
	00-00-37-N0-2U	COMMUNICATION-INSPECTEUR MINISTERE NON PERMANENT	0	0	0	0	0
	00-00-37-N0-3L	COMMUNICATION-ATTACHE DE PRESSE MINISTERE NON PERMANENT	0	0	0	0	0

Prévision effectifs par Institution ou Ministère - Unité

Ministère/Institution-Mission-Programme			LFR 2021	LFI 2022	Prév 2023	Prév 2024	Total Prév.
	00-00-37-U0-1C	MCRI - CONTRACTUELS ASSIMILES CADRE D DUREE INDETERMINEE	18	33	33	33	117
	00-00-37-U0-1D	COMMUNICATION - CONTRACTUELS ASSIMILES CADRE D DUREE INDETERMINEE	0	1	1	1	3
	00-00-37-U0-2C	MCRI - CONTRACTUELS ASSIMILES CADRE C DUREE INDETERMINEE	25	41	41	40	147
	00-00-37-U0-3B	MCRI - CONTRACTUELS ASSIMILES CADRE B DUREE INDETERMINEE	66	92	92	90	340
	00-00-37-U0-4A	MCRI - CONTRACTUELS ASSIMILES CADRE A DUREE INDET. CAT 04	14	23	23	23	83
	00-00-37-U0-5A	MCRI - CONTRACTUELS ASSIMILES CADRE A DUREE INDET. CAT 05	49	80	80	80	289
	00-00-37-U0-6A	MCRI - CONTRACTUELS ASSIMILES CADRE A DUREE INDET. CAT 06	34	44	43	43	164
	00-00-37-U0-7A	COMMUNICATION - CONTRACTUELS ASSIMILES CADRE A DUREE INDET. CAT 07	0	2	2	2	6
	00-00-37-U0-8A	MCRI - CONTRACTUELS ASSIMILES CADRE A DUREE INDET. CAT 08	29	28	28	28	113
	00-00-37-XX-00	ARRIERES - PERSONNEL COMMUNICATION INFORMATION ET DES RELATIONS AVEC LES INSTITUTIONS CENTRAL	0	0	0	0	0
064	Administration et Coordination		0	0	0	0	0
	00-00-86-41-25	MCA - CONTRACTUELS ELD4 D'INDICE CT 125	0	0	0	0	0
	00-00-86-A0-6E	MCA - ADJOINTS D'ADMINISTRATION	0	0	0	0	0
	00-00-86-A1-8A	MCA - CONCEPTEUR	0	0	0	0	0
	00-00-86-A1-8B	MCA - REALISATEUR	0	0	0	0	0
	00-00-86-A1-8C	MCA - TECHNICIEN SUPERIEUR	0	0	0	0	0
	00-00-86-A1-8D	MCA - REALISATEUR ADJOINT	0	0	0	0	0
	00-00-86-A7-0A	MCA - PLANIFICATEURS PRINCIPAUX	0	0	0	0	0
	00-00-86-A7-0B	MCA - PLANIFICATEUR	0	0	0	0	0
	00-00-86-A7-0C	MCA - ATTACHES DE PLANIFICATION	0	0	0	0	0
	00-00-86-A8-8E	MCA - PROFESSEURS LICENCIES TECHN.	0	0	0	0	0
	00-00-86-A8-8F	MCA - CHARGES ENS.EDUCATION NATIONAL	0	0	0	0	0
	00-00-86-A8-8K	ARTISANAT, CULTURE ET PATRIMOINES - MAITRES ASSISTANTS D'ENSEIGNEMENT SUPERIEUR, RECH.	0	0	0	0	0
	00-00-86-A8-8U	CULTURE ET TOURISME - C.A.P.E.N	0	0	0	0	0
	00-00-86-A9-4A	MCA - MEDECINS DIPLOMES D'ETAT (CAT. VIII)	0	0	0	0	0
	00-00-86-B0-6B	MCA - ASSISTANTS D'ADMINISTRATION	0	0	0	0	0
	00-00-86-B1-8A	MCA - ENCADREUR	0	0	0	0	0
	00-00-86-C0-6A	MCA - ASSISTANTS D'ADMINISTRATION	0	0	0	0	0
	00-00-86-C1-6A	MCA - AGENTS TECH. ANIM. ET EDUC. B.	0	0	0	0	0
	00-00-86-C1-8A	MCA - OPERATEUR	0	0	0	0	0
	00-00-86-D0-0A	MCA - EMPLOYES DE SERVICE	0	0	0	0	0
	00-00-86-D0-6A	MCA - EMPLOYES D'ADMINISTRATION	0	0	0	0	0
	00-00-86-D1-8A	MCA - SOUS OPERATEUR	0	0	0	0	0
	00-00-86-J0-4A	MCA - CONTRACTUELS ASSIMILES CADRE A	0	0	0	0	0
	00-00-86-J0-5A	MCA - CONTRACTUELS ASSIMILES CADRE A	0	0	0	0	0
	00-00-86-J0-6A	MCA - CONTRACTUELS ASSIMILES CADRE A	0	0	0	0	0
	00-00-86-J0-7A	MCA - CONTRACTUELS ASSIMILES CADRE A	0	0	0	0	0
	00-00-86-J0-8A	MCA - CONTRACTUELS ASSIMILES CADRE A	0	0	0	0	0
	00-00-86-K0-0A	MCA - CONTRACTUELS ASSIMILES CADRE B	0	0	0	0	0
	00-00-86-L0-0A	MCA - CONTRACTUELS ASSIMILES CADRE C	0	0	0	0	0
	00-00-86-M0-0B	MCA - CONTRACTUELS ASSIMILES CADRE D	0	0	0	0	0
	00-00-86-U0-1C	MCA - CONTRACTUELS ASSIMILES CADRE D DUREE INDETERMINEE	0	0	0	0	0
	00-00-86-U0-1D	MCA - CONTRACTUELS ASSIMILES CADRE D DUREE INDETERMINEE	0	0	0	0	0
	00-00-86-U0-2C	MCA - CONTRACTUELS ASSIMILES CADRE C DUREE INDETERMINEE	0	0	0	0	0
	00-00-86-U0-3B	MCA - CONTRACTUELS ASSIMILES CADRE B DUREE INDETERMINEE	0	0	0	0	0
	00-00-86-U0-4A	MCA - CONTRACTUELS ASSIMILES CADRE A DUREE INDET. CAT 04	0	0	0	0	0
	00-00-86-U0-5A	MCA - CONTRACTUELS ASSIMILES CADRE A DUREE INDET. CAT 05	0	0	0	0	0
	00-00-86-U0-6A	MCA - CONTRACTUELS ASSIMILES CADRE A DUREE INDET. CAT 06	0	0	0	0	0
	00-00-86-U0-8A	MCA - CONTRACTUELS ASSIMILES CADRE A DUREE INDET. CAT 08	0	0	0	0	0
860	CULTURE		0	326	318	312	956
073	Administration et Coordination		0	326	318	312	956
	00-00-00-00-00	PREVISION	0	0	0	0	0
	00-00-86-30-01	MCA - CONTRACTUELS ELD 3	0	0	0	0	0
	00-00-86-41-00	MCA - CONTRACTUELS ELD4 D'INDICE CT 100	0	0	0	0	0
	00-00-86-41-25	MCA - CONTRACTUELS ELD4 D'INDICE CT 125	0	6	6	6	18
	00-00-86-41-60	MCA - CONTRACTUELS ELD4 D'INDICE CT 160	0	2	2	2	6
	00-00-86-41-65	MCA - CONTRACTUELS ELD4 D'INDICE CT 165	0	1	1	1	3
	00-00-86-A0-1D	MCA - CADRE A ECHELLE A2	0	0	0	0	0

Prévision effectifs par Institution ou Ministère - Unité

Ministère/Institution-Mission-Programme		LFR 2021	LFI 2022	Prév 2023	Prév 2024	Total Prév.
00-00-86-A0-6E	MCA - ADJOINTS D'ADMINISTRATION	0	8	6	5	19
00-00-86-A1-8A	MCA - CONCEPTEUR	0	7	7	7	21
00-00-86-A1-8B	MCA - REALISATEUR	0	16	16	15	47
00-00-86-A1-8C	MCA - TECHNICIEN SUPERIEUR	0	11	11	11	33
00-00-86-A1-8D	MCA - REALISATEUR ADJOINT	0	32	32	32	96
00-00-86-A7-0A	MCA - PLANIFICATEURS PRINCIPAUX	0	0	0	0	0
00-00-86-A7-0B	MCA - PLANIFICATEUR	0	1	1	1	3
00-00-86-A7-0C	MCA - ATTACHES DE PLANIFICATION	0	2	2	1	5
00-00-86-A8-8E	MCA - PROFESSEURS LICENCIES TECHN.	0	0	0	0	0
00-00-86-A8-8F	MCA - CHARGES ENS.EDUCATION NATIONAL	0	0	0	0	0
00-00-86-A8-8K	ARTISANAT, CULTURE ET PATRIMOINES - MAITRES ASSISTANTS D'ENSEIGNEMENT SUPERIEUR, RECH.	0	0	0	0	0
00-00-86-A8-8U	CULTURE ET TOURISME - C.A.P.E.N	0	1	1	1	3
00-00-86-A9-4A	MCA - MEDECINS DIPLOMES D'ETAT (CAT. VIII)	0	0	0	0	0
00-00-86-B0-6B	MCA - ASSISTANTS D'ADMINISTRATION	0	6	3	2	11
00-00-86-B1-8A	MCA - ENCADREUR	0	24	24	24	72
00-00-86-C0-6A	MCA - ASSISTANTS D'ADMINISTRATION	0	1	1	1	3
00-00-86-C1-6A	MCA - AGENTS TECH. ANIM. ET EDUC. B.	0	0	0	0	0
00-00-86-C1-8A	MCA - OPERATEUR	0	13	12	11	36
00-00-86-D0-0A	MCA - EMPLOYES DE SERVICE	0	11	10	9	30
00-00-86-D0-6A	MCA - EMPLOYES D'ADMINISTRATION	0	0	0	0	0
00-00-86-D1-8A	MCA - SOUS OPERATEUR	0	6	6	6	18
00-00-86-E0-1G	MCA - MINISTRE	0	0	0	0	0
00-00-86-E0-2G	MCA - SECRETAIRE GENERAL	0	0	0	0	0
00-00-86-E0-2K	MCA - DIRECTEUR GENERAL	0	0	0	0	0
00-00-86-E0-2M	MCA - DIRECTEUR DU CABINET DU MINISTERE	0	0	0	0	0
00-00-86-E0-2P	MCA - DIRECTEUR	0	0	0	0	0
00-00-86-E0-2U	MCA - MEMBRE DU CABINET	0	0	0	0	0
00-00-86-E0-3Z	MCA -CHEF DE SERVICE	0	0	0	0	0
00-00-86-E3-3Y	MCA - SECRETAIRE PARTICULIER(E) MIN	0	0	0	0	0
00-00-86-E3-3Z	MCA - CHEF PROTOCOLE MIN	0	0	0	0	0
00-00-86-J0-4A	MCA - CONTRACTUELS ASSIMILES CADRE A	0	3	3	3	9
00-00-86-J0-5A	MCA - CONTRACTUELS ASSIMILES CADRE A	0	4	4	4	12
00-00-86-J0-6A	MCA - CONTRACTUELS ASSIMILES CADRE A	0	1	0	0	1
00-00-86-J0-7A	MCA - CONTRACTUELS ASSIMILES CADRE A	0	0	0	0	0
00-00-86-J0-8A	MCA - CONTRACTUELS ASSIMILES CADRE A	0	9	9	9	27
00-00-86-K0-0A	MCA - CONTRACTUELS ASSIMILES CADRE B	0	8	8	8	24
00-00-86-L0-0A	MCA - CONTRACTUELS ASSIMILES CADRE C	0	5	5	5	15
00-00-86-M0-0B	MCA - CONTRACTUELS ASSIMILES CADRE D	0	0	0	0	0
00-00-86-N0-0C	CULTURE-CONS. TECH. NON PERMANENT MIN ET SECRETAIRE D'ETAT	0	0	0	0	0
00-00-86-N0-1C	CULTURE-CHAR. MISS. NON PERMANENT MIN ET SECRETAIRE D'ETAT	0	0	0	0	0
00-00-86-N0-2U	CULTURE-INSPECTEUR MINISTERE NON PERMANENT	0	0	0	0	0
00-00-86-N0-3L	CULTURE-ATTACHE DE PRESSE MINISTERE NON PERMANENT	0	0	0	0	0
00-00-86-U0-1C	MCA - CONTRACTUELS ASSIMILES CADRE D DUREE INDETERMINEE	0	8	8	8	24
00-00-86-U0-1D	MCA - CONTRACTUELS ASSIMILES CADRE D DUREE INDETERMINEE	0	0	0	0	0
00-00-86-U0-2C	MCA - CONTRACTUELS ASSIMILES CADRE C DUREE INDETERMINEE	0	12	12	12	36
00-00-86-U0-3B	MCA - CONTRACTUELS ASSIMILES CADRE B DUREE INDETERMINEE	0	42	42	42	126
00-00-86-U0-4A	MCA - CONTRACTUELS ASSIMILES CADRE A DUREE INDET. CAT 04	0	16	16	16	48
00-00-86-U0-5A	MCA - CONTRACTUELS ASSIMILES CADRE A DUREE INDET. CAT 05	0	28	28	28	84
00-00-86-U0-6A	MCA - CONTRACTUELS ASSIMILES CADRE A DUREE INDET. CAT 06	0	17	17	17	51
00-00-86-U0-7A	CULTURE - CONTRACTUELS ASSIMILES CADRE A DUREE INDET. CAT 07	0	1	1	1	3
00-00-86-U0-8A	MCA - CONTRACTUELS ASSIMILES CADRE A DUREE INDET. CAT 08	0	24	24	24	72
00-00-86-XX-00	ARRIERES - PERSONNEL ARTISANAT DE LA CULTURE ET DES PATRIMOINES CENTRAL	0	0	0	0	0
862	CULTURE ET ARTISANAT	337	0	0	0	337
064	Administration et Coordination	337	0	0	0	337
00-00-00-00-00	PREVISION	0	0	0	0	0
00-00-86-30-01	MCA - CONTRACTUELS ELD 3	0	0	0	0	0
00-00-86-41-00	MCA - CONTRACTUELS ELD4 D'INDICE CT 100	0	0	0	0	0
00-00-86-41-25	MCA - CONTRACTUELS ELD4 D'INDICE CT 125	3	0	0	0	3
00-00-86-41-60	MCA - CONTRACTUELS ELD4 D'INDICE CT 160	0	0	0	0	0
00-00-86-41-65	MCA - CONTRACTUELS ELD4 D'INDICE CT 165	0	0	0	0	0

Prévision effectifs par Institution ou Ministère - Unité

Ministère/Institution-Mission-Programme		LFR 2021	LFI 2022	Prév 2023	Prév 2024	Total Prév.
00-00-86-A0-1D	MCA - CADRE A ECHELLE A2	0	0	0	0	0
00-00-86-A0-6E	MCA - ADJOINTS D'ADMINISTRATION	7	0	0	0	7
00-00-86-A1-8A	MCA - CONCEPTEUR	9	0	0	0	9
00-00-86-A1-8B	MCA - REALISATEUR	9	0	0	0	9
00-00-86-A1-8C	MCA - TECHNICIEN SUPERIEUR	8	0	0	0	8
00-00-86-A1-8D	MCA - REALISATEUR ADJOINT	23	0	0	0	23
00-00-86-A7-0A	MCA - PLANIFICATEURS PRINCIPAUX	0	0	0	0	0
00-00-86-A7-0B	MCA - PLANIFICATEUR	1	0	0	0	1
00-00-86-A7-0C	MCA - ATTACHES DE PLANIFICATION	2	0	0	0	2
00-00-86-A8-8E	MCA - PROFESSEURS LICENCIES TECHN.	1	0	0	0	1
00-00-86-A8-8F	MCA - CHARGES ENS.EDUCATION NATIONAL	0	0	0	0	0
00-00-86-A8-8K	ARTISANAT, CULTURE ET PATRIMOINES - MAITRES ASSISTANTS D'ENSEIGNEMENT SUPERIEUR, RECH.	1	0	0	0	1
00-00-86-A8-8U	CULTURE ET TOURISME - C.A.P.E.N	1	0	0	0	1
00-00-86-A9-4A	MCA - MEDECINS DIPLOMES D'ETAT (CAT. VIII)	1	0	0	0	1
00-00-86-B0-6B	MCA - ASSISTANTS D'ADMINISTRATION	8	0	0	0	8
00-00-86-B1-8A	MCA - ENCADREUR	15	0	0	0	15
00-00-86-C0-6A	MCA - ASSISTANTS D'ADMINISTRATION	1	0	0	0	1
00-00-86-C1-6A	MCA - AGENTS TECH. ANIM. ET EDUC. B.	0	0	0	0	0
00-00-86-C1-8A	MCA - OPERATEUR	8	0	0	0	8
00-00-86-D0-0A	MCA - EMPLOYES DE SERVICE	16	0	0	0	16
00-00-86-D0-6A	MCA - EMPLOYES D'ADMINISTRATION	0	0	0	0	0
00-00-86-D1-8A	MCA - SOUS OPERATEUR	6	0	0	0	6
00-00-86-E0-1G	MCA - MINISTRE	0	0	0	0	0
00-00-86-E0-2G	MCA - SECRETAIRE GENERAL	0	0	0	0	0
00-00-86-E0-2K	MCA - DIRECTEUR GENERAL	0	0	0	0	0
00-00-86-E0-2M	MCA - DIRECTEUR DU CABINET DU MINISTERE	0	0	0	0	0
00-00-86-E0-2P	MCA - DIRECTEUR	0	0	0	0	0
00-00-86-E0-2U	MCA - MEMBRE DU CABINET	0	0	0	0	0
00-00-86-E0-3Z	MCA -CHEF DE SERVICE	0	0	0	0	0
00-00-86-E3-3Y	MCA - SECRETAIRE PARTICULIER(E) MIN	0	0	0	0	0
00-00-86-E3-3Z	MCA - CHEF PROTOCOLE MIN	0	0	0	0	0
00-00-86-J0-4A	MCA - CONTRACTUELS ASSIMILES CADRE A	14	0	0	0	14
00-00-86-J0-5A	MCA - CONTRACTUELS ASSIMILES CADRE A	20	0	0	0	20
00-00-86-J0-6A	MCA - CONTRACTUELS ASSIMILES CADRE A	7	0	0	0	7
00-00-86-J0-7A	MCA - CONTRACTUELS ASSIMILES CADRE A	1	0	0	0	1
00-00-86-J0-8A	MCA - CONTRACTUELS ASSIMILES CADRE A	13	0	0	0	13
00-00-86-K0-0A	MCA - CONTRACTUELS ASSIMILES CADRE B	34	0	0	0	34
00-00-86-L0-0A	MCA - CONTRACTUELS ASSIMILES CADRE C	13	0	0	0	13
00-00-86-M0-0B	MCA - CONTRACTUELS ASSIMILES CADRE D	2	0	0	0	2
00-00-86-N0-0C	CULTURE-CONS. TECH. NON PERMANENT MIN ET SECRETAIRE D'ETAT	0	0	0	0	0
00-00-86-N0-1C	CULTURE-CHAR. MISS. NON PERMANENT MIN ET SECRETAIRE D'ETAT	0	0	0	0	0
00-00-86-N0-2U	CULTURE-INSPECTEUR MINISTERE NON PERMANENT	0	0	0	0	0
00-00-86-N0-3L	CULTURE-ATTACHE DE PRESSE MINISTERE NON PERMANENT	0	0	0	0	0
00-00-86-U0-1C	MCA - CONTRACTUELS ASSIMILES CADRE D DUREE INDETERMINEE	8	0	0	0	8
00-00-86-U0-1D	MCA - CONTRACTUELS ASSIMILES CADRE D DUREE INDETERMINEE	1	0	0	0	1
00-00-86-U0-2C	MCA - CONTRACTUELS ASSIMILES CADRE C DUREE INDETERMINEE	8	0	0	0	8
00-00-86-U0-3B	MCA - CONTRACTUELS ASSIMILES CADRE B DUREE INDETERMINEE	22	0	0	0	22
00-00-86-U0-4A	MCA - CONTRACTUELS ASSIMILES CADRE A DUREE INDET. CAT 04	8	0	0	0	8
00-00-86-U0-5A	MCA - CONTRACTUELS ASSIMILES CADRE A DUREE INDET. CAT 05	26	0	0	0	26
00-00-86-U0-6A	MCA - CONTRACTUELS ASSIMILES CADRE A DUREE INDET. CAT 06	21	0	0	0	21
00-00-86-U0-7A	CULTURE - CONTRACTUELS ASSIMILES CADRE A DUREE INDET. CAT 07	0	0	0	0	0
00-00-86-U0-8A	MCA - CONTRACTUELS ASSIMILES CADRE A DUREE INDET. CAT 08	19	0	0	0	19
00-00-86-XX-00	ARRIERES - PERSONNEL ARTISANAT DE LA CULTURE ET DES PATRIMOINES CENTRAL	0	0	0	0	0

Prévision effectifs par Institution ou Ministère - Unité

Ministère/Institution-Mission-Programme		LFR 2021	LFI 2022	Prév 2023	Prév 2024	Total Prév.
63	**MINISTERE DES TRANSPORTS, DU TOURISME ET DE LA METEOROLOGIE**	**293**	**0**	**0**	**0**	**293**
350	TOURISME	293	0	0	0	293
022	Administration et Coordination	0	0	0	0	0
00-00-63-41-25	MTM - CONTRACTUELS ELD4 D'INDICE CT 125	0	0	0	0	0
00-00-63-41-35	MTM - CONTRACTUELS ELD4 D'INDICE CT 135	0	0	0	0	0
00-00-63-41-75	MTM - CONTRACTUELS ELD4 D'INDICE CT 175	0	0	0	0	0
00-00-63-A0-1G	MTM - CADRE A ECHELLE A3	0	0	0	0	0
00-00-63-A0-6A	MTM - ADMINISTRATEURS CIVILS	0	0	0	0	0
00-00-63-A0-6B	MTM - ATTACHES D'ADMINISTRATION	0	0	0	0	0
00-00-63-A0-6C	MTM - ATTACHES D'ADMINISTRATION	0	0	0	0	0
00-00-63-A0-6E	MTM - ADJOINTS D'ADMINISTRATION	0	0	0	0	0
00-00-63-A1-8A	MTM - CONCEPTEUR	0	0	0	0	0
00-00-63-A1-8B	MTM - REALISATEUR	0	0	0	0	0
00-00-63-A1-8C	MTM - TECHNICIEN SUPERIEUR	0	0	0	0	0
00-00-63-A1-8D	MTM - REALISATEUR ADJOINT	0	0	0	0	0
00-00-63-A7-0C	MTM - ATTACHES DE PLANIFICATION	0	0	0	0	0
00-00-63-A7-3A	MTM - INGENIEURS PPAUX-CHEF NAVIG AE	0	0	0	0	0
00-00-63-A7-5A	MTM - INGENIEURS PPAUX-CHEF METEOROL	0	0	0	0	0
00-00-63-A7-5D	MTM - INGENIEUR METEOROLOGIE	0	0	0	0	0
00-00-63-A9-4A	MTM - MEDECINS DIPLOMES D'ETAT (CAT. VIII)	0	0	0	0	0
00-00-63-B0-6A	MTM - ADJOINTS D'ADMINISTRATION	0	0	0	0	0
00-00-63-B0-6B	MTM - ASSISTANTS D'ADMINISTRATION	0	0	0	0	0
00-00-63-B1-8A	MTM - ENCADREUR	0	0	0	0	0
00-00-63-B6-9A	MTM - ADJOINTS TECH TRAVAUX PUBLICS	0	0	0	0	0
00-00-63-B7-5A	MTM - ADJOINTS TECH METEOROLOGIE	0	0	0	0	0
00-00-63-C0-0A	MTM - ASSISTANTS DE SERVICE	0	0	0	0	0
00-00-63-C0-6A	MTM - ASSISTANTS D'ADMINISTRATION	0	0	0	0	0
00-00-63-C1-8A	MTM - OPERATEUR	0	0	0	0	0
00-00-63-C7-5A	MTM - AGENTS TECH METEOROLOGIE	0	0	0	0	0
00-00-63-D0-0A	MTM - EMPLOYES DE SERVICE	0	0	0	0	0
00-00-63-D0-6A	MTM - EMPLOYES D'ADMINISTRATION	0	0	0	0	0
00-00-63-D1-8A	MTM - SOUS OPERATEUR	0	0	0	0	0
00-00-63-E0-1G	MTM - MINISTRE	0	0	0	0	0
00-00-63-E0-2G	MTM - SECRETAIRE GENERAL	0	0	0	0	0
00-00-63-E0-2K	MTM - DIRECTEUR GENERAL	0	0	0	0	0
00-00-63-E0-2M	MTM - DIRECTEUR DU CABINET DU MINISTERE	0	0	0	0	0
00-00-63-E0-2P	MTM - DIRECTEUR	0	0	0	0	0
00-00-63-E0-2U	MTM - MEMBRE DU CABINET	0	0	0	0	0
00-00-63-J0-4A	MTM - CONTRACTUELS ASSIMILES CADRE A	0	0	0	0	0
00-00-63-J0-5A	MTM - CONTRACTUELS ASSIMILES CADRE A	0	0	0	0	0
00-00-63-J0-6A	MTM - CONTRACTUELS ASSIMILES CADRE A	0	0	0	0	0
00-00-63-J0-8A	MTM - CONTRACTUELS ASSIMILES CADRE A	0	0	0	0	0
00-00-63-J0-9A	MTM - CONTRACTUELS ASSIMILES CADRE A	0	0	0	0	0
00-00-63-K0-0A	MTM - CONTRACTUELS ASSIMILES CADRE B	0	0	0	0	0
00-00-63-L0-0A	MTM - CONTRACTUELS ASSIMILES CADRE C	0	0	0	0	0
00-00-63-M0-0A	MTM - CONTRACTUELS ASSIMILES CADRE D	0	0	0	0	0
00-00-63-M0-0B	MTM - CONTRACTUELS ASSIMILES CADRE D	0	0	0	0	0
00-00-63-U0-1C	MTM - CONTRACTUELS ASSIMILES CADRE D DUREE INDETERMINEE	0	0	0	0	0
00-00-63-U0-2C	MTM - CONTRACTUELS ASSIMILES CADRE C DUREE INDETERMINEE	0	0	0	0	0
00-00-63-U0-3B	MTM - CONTRACTUELS ASSIMILES CADRE B DUREE INDETERMINEE	0	0	0	0	0
00-00-63-U0-4A	MTM - CONTRACTUELS ASSIMILES CADRE A DUREE INDET. CAT 04	0	0	0	0	0
00-00-63-U0-5A	MTM - CONTRACTUELS ASSIMILES CADRE A DUREE INDET. CAT 05	0	0	0	0	0
00-00-63-U0-6A	MTM - CONTRACTUELS ASSIMILES CADRE A DUREE INDET. CAT 06	0	0	0	0	0
00-00-63-U0-8A	MTM - CONTRACTUELS ASSIMILES CADRE A DUREE INDET. CAT 08	0	0	0	0	0
040	Administration et Coordination	293	0	0	0	293
00-00-00-00-00	PREVISION	0	0	0	0	0
00-00-35-A0-1D	TOURISME - CADRE A ECHELLE A2	1	0	0	0	1
00-00-35-A0-1F	TOURISME - CADRE A ECHELLE A2	1	0	0	0	1
00-00-35-A0-6A	TOURISME - ADMINISTRATEURS CIVILS	2	0	0	0	2
00-00-35-A0-6C	TOURISME - ATTACHES D'ADMINISTRATION	5	0	0	0	5
00-00-35-A0-6E	TOURISME - ADJOINTS D'ADMINISTRATION	43	0	0	0	43

Prévision effectifs par Institution ou Ministère - Unité

Ministère/Institution-Mission-Programme		LFR 2021	LFI 2022	Prév 2023	Prév 2024	Total Prév.
00-00-35-A1-8A	TOURISME - CONCEPTEUR	6	0	0	0	6
00-00-35-A1-8B	TOURISME - REALISATEUR	6	0	0	0	6
00-00-35-A1-8C	TOURISME - TECHNICIEN SUPERIEUR	4	0	0	0	4
00-00-35-A1-8D	TOURISME - REALISATEUR ADJOINT	18	0	0	0	18
00-00-35-A6-1A	TOURISME - INGENIEURS EN CHEF DES MINES	1	0	0	0	1
00-00-35-A7-0A	TOURISME - PLANIFICATEURS PRINCIPAUX	3	0	0	0	3
00-00-35-A7-0C	TOURISME - ATTACHES DE PLANIFICATION	2	0	0	0	2
00-00-35-A8-8E	TOURISME - PROFESSEURS LICENCIES TECHN.	0	0	0	0	0
00-00-35-A8-8L	TOURISME - ASSISTANTS D'ENSEIGNEMENT SUPERIEUR, RECH.	0	0	0	0	0
00-00-35-A8-8O	TOURISME - ATTACHES ADMINISTRATIVES D'UNI	0	0	0	0	0
00-00-35-A8-8U	TOURISME - C.A.P.E.N	1	0	0	0	1
00-00-35-A9-4A	TOURISME - MEDECINS DIPLOMES D'ETAT (CAT. VIII)	0	0	0	0	0
00-00-35-A9-4I	TOURISME - MEDECINS DIPLOMES D'ETAT (CAT. IX)	1	0	0	0	1
00-00-35-B0-6B	TOURISME - ASSISTANTS D'ADMINISTRATION	21	0	0	0	21
00-00-35-B1-8A	TOURISME - ENCADREUR	14	0	0	0	14
00-00-35-C1-8A	TOURISME - OPERATEUR	7	0	0	0	7
00-00-35-D0-0A	TOURISME - EMPLOYES DE SERVICE	7	0	0	0	7
00-00-35-D0-6A	TOURISME - EMPLOYES D'ADMINISTRATION	1	0	0	0	1
00-00-35-D1-8A	TOURISME - SOUS OPERATEUR	2	0	0	0	2
00-00-35-E0-1G	TOURISME - MINISTRE	0	0	0	0	0
00-00-35-E0-2G	TOURISME - SECRETAIRE GENERAL	0	0	0	0	0
00-00-35-E0-2K	TOURISME - DIRECTEUR GENERAL	0	0	0	0	0
00-00-35-E0-2M	TOURISME - DIRECTEUR DU CABINET DU MINISTERE	0	0	0	0	0
00-00-35-E0-2P	TOURISME - DIRECTEUR	0	0	0	0	0
00-00-35-E0-2U	TOURISME - MEMBRE DU CABINET	0	0	0	0	0
00-00-35-E0-3Z	TOURISME -CHEF DE SERVICE	0	0	0	0	0
00-00-35-E3-3Y	TOURISME - SECRETAIRE PARTICULIER(E) MIN	0	0	0	0	0
00-00-35-E3-3Z	TOURISME - CHEF PROTOCOLE MIN	0	0	0	0	0
00-00-35-J0-4A	TOURISME - CONTRACTUELS ASSIMILES CADRE A	4	0	0	0	4
00-00-35-J0-5A	TOURISME - CONTRACTUELS ASSIMILES CADRE A	12	0	0	0	12
00-00-35-J0-6A	TOURISME - CONTRACTUELS ASSIMILES CADRE A	13	0	0	0	13
00-00-35-J0-7A	TOURISME - CONTRACTUELS ASSIMILES CADRE A	0	0	0	0	0
00-00-35-J0-8A	TOURISME - CONTRACTUELS ASSIMILES CADRE A	13	0	0	0	13
00-00-35-J9-4A	TOURISME - MEDECIN CONTRACTUEL	1	0	0	0	1
00-00-35-K0-0A	TOURISME - CONTRACTUELS ASSIMILES CADRE B	15	0	0	0	15
00-00-35-L0-0A	TOURISME - CONTRACTUELS ASSIMILES CADRE C	6	0	0	0	6
00-00-35-M0-0A	MTA - CONTRACTUELS ASSIMILES CADRE D	1	0	0	0	1
00-00-35-N0-0C	TOURISME-CONS. TECH. NON PERMANENT MIN ET SECRETAIRE D'ETAT	0	0	0	0	0
00-00-35-N0-1C	TOURISME-CHAR. MISS. NON PERMANENT MIN ET SECRETAIRE D'ETAT	0	0	0	0	0
00-00-35-N0-2U	TOURISME-INSPECTEUR MINISTERE NON PERMANENT	0	0	0	0	0
00-00-35-N0-3L	TOURISME-ATTACHE DE PRESSE MINISTERE NON PERMANENT	0	0	0	0	0
00-00-35-U0-1C	TOURISME - CONTRACTUELS ASSIMILES CADRE D DUREE INDETERMINEE	3	0	0	0	3
00-00-35-U0-2C	TOURISME - CONTRACTUELS ASSIMILES CADRE C DUREE INDETERMINEE	5	0	0	0	5
00-00-35-U0-3B	TOURISME - CONTRACTUELS ASSIMILES CADRE B DUREE INDETERMINEE	14	0	0	0	14
00-00-35-U0-4A	TOURISME - CONTRACTUELS ASSIMILES CADRE A DUREE INDET. CAT 04	3	0	0	0	3
00-00-35-U0-5A	TOURISME - CONTRACTUELS ASSIMILES CADRE A DUREE INDET. CAT 05	22	0	0	0	22
00-00-35-U0-6A	TOURISME - CONTRACTUELS ASSIMILES CADRE A DUREE INDET. CAT 06	17	0	0	0	17
00-00-35-U0-8A	TOURISME - CONTRACTUELS ASSIMILES CADRE A DUREE INDET. CAT 08	16	0	0	0	16
00-00-35-U0-9A	TOURISME - CONTRACTUELS ASSIMILES CADRE A DUREE INDET. CAT 09	2	0	0	0	2
00-00-35-XX-00	ARRIERES - PERSONNEL TOURISME CENTRAL	0	0	0	0	0

Prévision effectifs par Institution ou Ministère - Unité

Ministère/Institution-Mission-Programme		LFR 2021	LFI 2022	Prév 2023	Prév 2024	Total Prév.
65	**MINISTERE DES TRAVAUX PUBLICS**	**0**	**1 291**	**1 306**	**1 315**	**3 912**
610	TRAVAUX PUBLICS	0	1 291	1 306	1 315	3 912
020	Administration et Coordination	0	1 291	1 306	1 315	3 912
00-00-00-00-00	PREVISION	0	0	0	0	0
00-00-61-40-01	MTP - CONTRACTUELS ELD 4	0	1	1	1	3
00-00-61-41-25	MTP - CONTRACTUELS ELD4 D'INDICE CT 125	0	419	419	418	1 256
00-00-61-41-50	MTP - CONTRACTUELS ELD4 D'INDICE CT 150	0	2	2	2	6
00-00-61-41-60	MTP - CONTRACTUELS ELD4 D'INDICE CT 160	0	4	4	4	12
00-00-61-41-65	MTP - CONTRACTUELS ELD4 D'INDICE CT 165	0	2	2	2	6
00-00-61-41-75	MTP - CONTRACTUELS ELD4 D'INDICE CT 175	0	6	6	6	18
00-00-61-A0-6C	MTP - ATTACHES D'ADMINISTRATION	0	7	7	7	21
00-00-61-A0-6E	MTP - ADJOINTS D'ADMINISTRATION	0	20	19	17	56
00-00-61-A0-9A	TRAVAUX PUBLICS - INSPECTEURS DU TRAVAIL ET L.S.	0	1	1	1	3
00-00-61-A1-8A	MTP - CONCEPTEUR	0	9	9	9	27
00-00-61-A1-8B	MTP - REALISATEUR	0	10	10	10	30
00-00-61-A1-8C	MTP - TECHNICIEN SUPERIEUR	0	12	12	12	36
00-00-61-A1-8D	MTP - REALISATEUR ADJOINT	0	16	16	16	48
00-00-61-A3-5A	MTP - PROGRAMMEURS /ENS. ELECTRONIQU	0	1	1	1	3
00-00-61-A6-9A	MTP - INGENIEURS CHEF TRAVAUX PUBLIC	0	58	56	56	170
00-00-61-A6-9D	MTP - INGENIEURS PPAUX-CHEF DES T.P	0	6	5	4	15
00-00-61-A7-0C	MTP - ATTACHES DE PLANIFICATION	0	9	9	9	27
00-00-61-A7-5D	TRAVAUX PUBLICS - INGENIEUR METEOROLOGIE	0	3	3	3	9
00-00-61-A8-8L	TRAVAUX PUBLICS - ASSISTANTS D'ENSEIGNEMENT SUPERIEUR, RECH.	0	1	1	1	3
00-00-61-A9-4A	MTP - MEDECINS DIPLOMES D'ETAT (CAT. VIII)	0	2	2	2	6
00-00-61-B0-0A	MTP - ADJOINTS DE SERVICE	0	1	1	0	2
00-00-61-B0-6A	MTP - ADJOINTS D'ADMINISTRATION	0	2	2	2	6
00-00-61-B0-6B	MTP - ASSISTANTS D'ADMINISTRATION	0	24	23	20	67
00-00-61-B1-8A	MTP - ENCADREUR	0	51	49	46	146
00-00-61-B6-9A	MTP - ADJOINTS TECH TRAVAUX PUBLICS	0	49	48	48	145
00-00-61-C0-0A	MTP - ASSISTANTS DE SERVICE	0	13	13	11	37
00-00-61-C0-6A	MTP - ASSISTANTS D'ADMINISTRATION	0	1	1	1	3
00-00-61-C1-8A	MTP - OPERATEUR	0	34	30	23	87
00-00-61-C6-9A	MTP - AGENTS TECH TRAVAUX PUBLICS	0	1	1	1	3
00-00-61-D0-0A	MTP - EMPLOYES DE SERVICE	0	108	102	98	308
00-00-61-D0-6A	MTP - EMPLOYES D'ADMINISTRATION	0	2	0	0	2
00-00-61-D1-8A	MTP - SOUS OPERATEUR	0	4	4	4	12
00-00-61-D6-9A	MTP - EMPLOYES TECH TRAVAUX PUBLICS	0	1	1	1	3
00-00-61-E0-1G	MTP - MINISTRE	0	1	1	1	3
00-00-61-E0-2G	MTP - SECRETAIRE GENERAL	0	1	1	1	3
00-00-61-E0-2K	MTP - DIRECTEUR GENERAL	0	2	2	2	6
00-00-61-E0-2M	MTP - DIRECTEUR DU CABINET DU MINISTERE	0	1	1	1	3
00-00-61-E0-2P	MTP - DIRECTEUR	0	38	38	38	114
00-00-61-E0-2U	MTP - MEMBRE DU CABINET	0	13	13	13	39
00-00-61-J0-4A	MTP - CONTRACTUELS ASSIMILES CADRE A	0	1	1	1	3
00-00-61-J0-5A	MTP - CONTRACTUELS ASSIMILES CADRE A	0	6	6	6	18
00-00-61-J0-6A	MTP - CONTRACTUELS ASSIMILES CADRE A	0	93	128	161	382
00-00-61-J0-8A	MTP - CONTRACTUELS ASSIMILES CADRE A	0	56	56	56	168
00-00-61-K0-0A	MTP - CONTRACTUELS ASSIMILES CADRE B	0	17	17	17	51
00-00-61-L0-0A	MTP - CONTRACTUELS ASSIMILES CADRE C	0	7	7	7	21
00-00-61-M0-0B	MTP - CONTRACTUELS ASSIMILES CADRE D	0	1	1	1	3
00-00-61-S0-0A	MTP - AUXILIAIRES ECHELLE IV	0	1	1	1	3
00-00-61-U0-1C	TRAVAUX PUBLICS - CONTRACTUELS ASSIMILES CADRE D DUREE INDETERMINEE	0	19	19	19	57
00-00-61-U0-2C	MTP - CONTRACTUELS ASSIMILES CADRE C DUREE INDETERMINEE	0	12	12	12	36
00-00-61-U0-3B	MTP - CONTRACTUELS ASSIMILES CADRE B DUREE INDETERMINEE	0	46	46	46	138
00-00-61-U0-4A	MTP - CONTRACTUELS ASSIMILES CADRE A DUREE INDET. CAT 04	0	12	12	12	36
00-00-61-U0-5A	MTP - CONTRACTUELS ASSIMILES CADRE A DUREE INDET. CAT 05	0	21	21	21	63
00-00-61-U0-6A	MTP - CONTRACTUELS ASSIMILES CADRE A DUREE INDET. CAT 06	0	16	16	16	48
00-00-61-U0-8A	MTP - CONTRACTUELS ASSIMILES CADRE A DUREE INDET. CAT 08	0	47	47	47	141

Prévision effectifs par Institution ou Ministère - Unité

Ministère/Institution-Mission-Programme		LFR 2021	LFI 2022	Prév 2023	Prév 2024	Total Prév.
63	**MINISTERE DES TRANSPORTS, DU TOURISME ET DE LA METEOROLOGIE**	**749**	**0**	**0**	**0**	**749**
630	TRANSPORT	749	0	0	0	749
022	Administration et Coordination	749	0	0	0	749
00-00-00-00-00	PREVISION	0	0	0	0	0
00-00-63-41-25	MTM - CONTRACTUELS ELD4 D'INDICE CT 125	300	0	0	0	300
00-00-63-41-35	MTM - CONTRACTUELS ELD4 D'INDICE CT 135	1	0	0	0	1
00-00-63-41-75	MTM - CONTRACTUELS ELD4 D'INDICE CT 175	3	0	0	0	3
00-00-63-A0-1G	MTM - CADRE A ECHELLE A3	3	0	0	0	3
00-00-63-A0-6A	MTM - ADMINISTRATEURS CIVILS	1	0	0	0	1
00-00-63-A0-6B	MTM - ATTACHES D'ADMINISTRATION	1	0	0	0	1
00-00-63-A0-6C	MTM - ATTACHES D'ADMINISTRATION	3	0	0	0	3
00-00-63-A0-6E	MTM - ADJOINTS D'ADMINISTRATION	2	0	0	0	2
00-00-63-A1-8A	MTM - CONCEPTEUR	12	0	0	0	12
00-00-63-A1-8B	MTM - REALISATEUR	1	0	0	0	1
00-00-63-A1-8C	MTM - TECHNICIEN SUPERIEUR	8	0	0	0	8
00-00-63-A1-8D	MTM - REALISATEUR ADJOINT	6	0	0	0	6
00-00-63-A7-0C	MTM - ATTACHES DE PLANIFICATION	7	0	0	0	7
00-00-63-A7-3A	MTM - INGENIEURS PPAUX-CHEF NAVIG AE	1	0	0	0	1
00-00-63-A7-5A	MTM - INGENIEURS PPAUX-CHEF METEOROL	1	0	0	0	1
00-00-63-A7-5D	MTM - INGENIEUR METEOROLOGIE	31	0	0	0	31
00-00-63-A8-8F	TRANSPORTS - CHARGES ENS.EDUCATION NATIONAL	0	0	0	0	0
00-00-63-A9-4A	MTM - MEDECINS DIPLOMES D'ETAT (CAT. VIII)	1	0	0	0	1
00-00-63-B0-6A	MTM - ADJOINTS D'ADMINISTRATION	2	0	0	0	2
00-00-63-B0-6B	MTM - ASSISTANTS D'ADMINISTRATION	3	0	0	0	3
00-00-63-B1-8A	MTM - ENCADREUR	16	0	0	0	16
00-00-63-B6-9A	MTM - ADJOINTS TECH TRAVAUX PUBLICS	1	0	0	0	1
00-00-63-B7-5A	MTM - ADJOINTS TECH METEOROLOGIE	4	0	0	0	4
00-00-63-C0-0A	MTM - ASSISTANTS DE SERVICE	1	0	0	0	1
00-00-63-C0-6A	MTM - ASSISTANTS D'ADMINISTRATION	2	0	0	0	2
00-00-63-C1-8A	MTM - OPERATEUR	31	0	0	0	31
00-00-63-C7-5A	MTM - AGENTS TECH METEOROLOGIE	7	0	0	0	7
00-00-63-D0-0A	MTM - EMPLOYES DE SERVICE	3	0	0	0	3
00-00-63-D0-6A	MTM - EMPLOYES D'ADMINISTRATION	3	0	0	0	3
00-00-63-D1-8A	MTM - SOUS OPERATEUR	16	0	0	0	16
00-00-63-E0-1G	MTM - MINISTRE	1	0	0	0	1
00-00-63-E0-2G	MTM - SECRETAIRE GENERAL	1	0	0	0	1
00-00-63-E0-2K	MTM - DIRECTEUR GENERAL	3	0	0	0	3
00-00-63-E0-2M	MTM - DIRECTEUR DU CABINET DU MINISTERE	1	0	0	0	1
00-00-63-E0-2P	MTM - DIRECTEUR	62	0	0	0	62
00-00-63-E0-2U	MTM - MEMBRE DU CABINET	13	0	0	0	13
00-00-63-E0-3Z	MTM -CHEF DE SERVICE	0	0	0	0	0
00-00-63-E3-3Y	MTM - SECRETAIRE PARTICULIER(E) MIN	0	0	0	0	0
00-00-63-E3-3Z	MTM - CHEF PROTOCOLE MIN	0	0	0	0	0
00-00-63-J0-4A	MTM - CONTRACTUELS ASSIMILES CADRE A	9	0	0	0	9
00-00-63-J0-5A	MTM - CONTRACTUELS ASSIMILES CADRE A	31	0	0	0	31
00-00-63-J0-6A	MTM - CONTRACTUELS ASSIMILES CADRE A	6	0	0	0	6
00-00-63-J0-7A	MTM - CONTRACTUELS ASSIMILES CADRE A	0	0	0	0	0
00-00-63-J0-8A	MTM - CONTRACTUELS ASSIMILES CADRE A	25	0	0	0	25
00-00-63-J0-9A	MTM - CONTRACTUELS ASSIMILES CADRE A	1	0	0	0	1
00-00-63-K0-0A	MTM - CONTRACTUELS ASSIMILES CADRE B	38	0	0	0	38
00-00-63-L0-0A	MTM - CONTRACTUELS ASSIMILES CADRE C	8	0	0	0	8
00-00-63-M0-0A	MTM - CONTRACTUELS ASSIMILES CADRE D	1	0	0	0	1
00-00-63-M0-0B	MTM - CONTRACTUELS ASSIMILES CADRE D	3	0	0	0	3
00-00-63-N0-0C	MTM-CONS. TECH. NON PERMANENT MIN ET SECRETAIRE D'ETAT	0	0	0	0	0
00-00-63-N0-1C	MTM-CHAR. MISS. NON PERMANENT MIN ET SECRETAIRE D'ETAT	0	0	0	0	0
00-00-63-N0-2U	MTM-INSPECTEUR MINISTERE NON PERMANENT	0	0	0	0	0
00-00-63-N0-3L	MTM-ATTACHE DE PRESSE MINISTERE NON PERMANENT	0	0	0	0	0
00-00-63-U0-1C	MTM - CONTRACTUELS ASSIMILES CADRE D DUREE INDETERMINEE	4	0	0	0	4
00-00-63-U0-2C	MTM - CONTRACTUELS ASSIMILES CADRE C DUREE INDETERMINEE	8	0	0	0	8
00-00-63-U0-3B	MTM - CONTRACTUELS ASSIMILES CADRE B DUREE INDETERMINEE	22	0	0	0	22
00-00-63-U0-4A	MTM - CONTRACTUELS ASSIMILES CADRE A DUREE INDET. CAT 04	4	0	0	0	4
00-00-63-U0-5A	MTM - CONTRACTUELS ASSIMILES CADRE A DUREE INDET. CAT 05	14	0	0	0	14

Prévision effectifs par Institution ou Ministère - Unité

Ministère/Institution-Mission-Programme		LFR 2021	LFI 2022	Prév 2023	Prév 2024	Total Prév.
00-00-63-U0-6A	MTM - CONTRACTUELS ASSIMILES CADRE A DUREE INDET. CAT 06	11	0	0	0	11
00-00-63-U0-8A	MTM - CONTRACTUELS ASSIMILES CADRE A DUREE INDET. CAT 08	12	0	0	0	12
00-00-63-XX-00	ARRIERES - PERSONNEL TRANSPORT ET DE LA METEOROLOGIE CENTRAL	0	0	0	0	0

Prévision effectifs par Institution ou Ministère - Unité

Ministère/Institution-Mission-Programme			LFR 2021	LFI 2022	Prév 2023	Prév 2024	Total Prév.
53	**MINISTERE DES MINES ET DES RESSOURCES STRATEGIQUES**		**609**	**628**	**650**	**672**	**2 559**
530	MINES		609	628	650	672	2 559
019	Administration et Coordination		609	628	650	672	2 559
	00-00-00-00-00	PREVISION	0	0	0	0	0
	00-00-53-41-25	MPMP - CONTRACTUELS ELD4 D'INDICE CT 125	260	260	260	260	1 040
	00-00-53-A0-0B	MPMP - TECNHICIENS SUP. DE SERVICE	4	4	4	4	16
	00-00-53-A0-1C	MPMP - CADRE A ECHELLE A1	0	0	0	0	0
	00-00-53-A0-1D	MINES - CADRE A ECHELLE A2	0	2	2	2	6
	00-00-53-A0-6C	MINES- ATTACHES D'ADMINISTRATION	1	1	1	1	4
	00-00-53-A0-6E	MPMP - ADJOINTS D'ADMINISTRATION	1	0	0	0	1
	00-00-53-A1-8A	MPMP - CONCEPTEUR	19	22	20	19	80
	00-00-53-A1-8B	MPMP - REALISATEUR	3	12	12	12	39
	00-00-53-A1-8C	MINES - TECHNICIEN SUPERIEUR	0	2	2	2	6
	00-00-53-A1-8D	MPMP - REALISATEUR ADJOINT	4	5	5	5	19
	00-00-53-A4-5C	MPMP - INGENIEUR D'AGRICULTURE	1	1	1	1	4
	00-00-53-A5-3D	MPMP - INGENIEUR DES EAUX ET FORETS	3	3	3	3	12
	00-00-53-A6-1A	MPMP - INGENIEURS EN CHEF DES MINES	26	23	23	23	95
	00-00-53-A6-3A	MPMP - INGENIEURS CHEF GEO/HYDROGEO	13	12	12	12	49
	00-00-53-A6-5C	MPMP - DOCTEUR-INGENIEURS TECH INDUST	0	0	0	0	0
	00-00-53-A7-0A	MINES- PLANIFICATEURS PRINCIPAUX	2	2	2	2	8
	00-00-53-A7-0C	MPMP - ATTACHES DE PLANIFICATION	1	1	1	1	4
	00-00-53-A8-8E	MPMP - PROFESSEURS LICENCIES TECHN.	0	0	0	0	0
	00-00-53-A9-4A	MPMP - MEDECINS DIPLOMES D'ETAT (CAT. VIII)	1	1	1	1	4
	00-00-53-B0-0A	MPMP - ADJOINTS DE SERVICE	10	10	9	8	37
	00-00-53-B0-6B	MPMP - ASSISTANTS D'ADMINISTRATION	1	0	0	0	1
	00-00-53-B1-8A	MPMP - ENCADREUR	3	4	4	4	15
	00-00-53-B6-1A	MPMP - ADJOINTS TECHNIQUES DES MINES	0	0	0	0	0
	00-00-53-C0-0A	MPMP - ASSISTANTS DE SERVICE	8	6	6	5	25
	00-00-53-C0-6A	MPMP - ASSISTANTS D'ADMINISTRATION	0	0	0	0	0
	00-00-53-C1-8A	MPMP - OPERATEUR	3	3	3	2	11
	00-00-53-C6-1A	MPMP - AGENTS TECHNIQUES DES MINES	0	0	0	0	0
	00-00-53-D0-0A	MPMP - EMPLOYES DE SERVICE	5	5	5	4	19
	00-00-53-D0-6A	MPMP - EMPLOYES D'ADMINISTRATION	1	0	0	0	1
	00-00-53-E0-1G	MPMP - MINISTRE	1	1	1	1	4
	00-00-53-E0-2G	MPMP - SECRETAIRE GENERAL	1	1	1	1	4
	00-00-53-E0-2K	MPMP - DIRECTEUR GENERAL	8	8	8	8	32
	00-00-53-E0-2M	MPMP - DIRECTEUR DU CABINET DU MINISTERE	1	1	1	1	4
	00-00-53-E0-2P	MPMP - DIRECTEUR	35	35	35	35	140
	00-00-53-E0-2U	MPMP - MEMBRE DU CABINET	13	13	13	13	52
	00-00-53-E0-3Z	MPMP -CHEF DE SERVICE	0	0	0	0	0
	00-00-53-E3-3Y	MPMP - SECRETAIRE PARTICULIER(E) MIN	0	0	0	0	0
	00-00-53-E3-3Z	MPMP - CHEF PROTOCOLE MIN	0	0	0	0	0
	00-00-53-J0-4A	MPMP - CONTRACTUELS ASSIMILES CADRE A	9	4	4	4	21
	00-00-53-J0-5A	MPMP - CONTRACTUELS ASSIMILES CADRE A	31	9	9	9	58
	00-00-53-J0-6A	MPMP - CONTRACTUELS ASSIMILES CADRE A	24	35	60	87	206
	00-00-53-J0-8A	MPMP - CONTRACTUELS ASSIMILES CADRE A	44	25	25	25	119
	00-00-53-K0-0A	MPMP - CONTRACTUELS ASSIMILES CADRE B	11	4	4	4	23
	00-00-53-L0-0A	MPMP - CONTRACTUELS ASSIMILES CADRE C	4	3	3	3	13
	00-00-53-M0-0B	MPMP - CONTRACTUELS ASSIMILES CADRE D	0	0	0	0	0
	00-00-53-N0-0C	MINES-CONS. TECH. NON PERMANENT MIN ET SECRETAIRE D'ETAT	0	0	0	0	0
	00-00-53-N0-1C	MINES-CHAR. MISS. NON PERMANENT MIN ET SECRETAIRE D'ETAT	0	0	0	0	0
	00-00-53-N0-3L	MINES-ATTACHE DE PRESSE MINISTERE NON PERMANENT	0	0	0	0	0
	00-00-53-U0-1C	MINES-CONTRACTUELS ASSIMILES CADRE D DUREE INDETERMINEE	0	1	1	1	3
	00-00-53-U0-2C	MPMP - CONTRACTUELS ASSIMILES CADRE C DUREE INDETERMINEE	1	2	2	2	7
	00-00-53-U0-3B	MPMP - CONTRACTUELS ASSIMILES CADRE B DUREE INDETERMINEE	6	13	13	13	45
	00-00-53-U0-4A	MINE - CONTRACTUELS ASSIMILES CADRE A DUREE INDET. CAT 04	5	8	8	8	29
	00-00-53-U0-5A	MPMP - CONTRACTUELS ASSIMILES CADRE A DUREE INDET. CAT 05	9	27	27	27	90
	00-00-53-U0-6A	MPMP - CONTRACTUELS ASSIMILES CADRE A DUREE INDET. CAT 06	20	32	32	32	116
	00-00-53-U0-7A	MPMP - CONTRACTUELS ASSIMILES CADRE A DUREE INDET. CAT 07	3	1	1	1	6
	00-00-53-U0-8A	MPMP - CONTRACTUELS ASSIMILES CADRE A DUREE INDET. CAT 08	13	26	26	26	91

Prévision effectifs par Institution ou Ministère - Unité

Ministère/Institution-Mission-Programme		LFR 2021	LFI 2022	Prév 2023	Prév 2024	Total Prév.
00-00-53-XX-00	ARRIERES - PERSONNEL AUPRES DE LA PRESIDENCE CHARGE DES MINES ET DU PETROLE CENTRAL	0	0	0	0	0

Prévision effectifs par Institution ou Ministère - Unité

Ministère/Institution-Mission-Programme		LFR 2021	LFI 2022	Prév 2023	Prév 2024	Total Prév.
51	**MINISTERE DE L'ENERGIE ET DES HYDROCARBURES**	**333**	**400**	**397**	**395**	**1 525**
510	ENERGIE	333	400	397	395	1 525
031	Administration et coordination	333	400	397	395	1 525
00-00-00-00-00	PREVISION	0	0	0	0	0
00-00-51-41-00	ENERGIE ET HYDROCARBURE - CONTRACTUELS ELD4 D'INDICE CT 100	1	1	1	1	4
00-00-51-41-25	ENERGIE ET HYDROCARBURE - CONTRACTUELS ELD4 D'INDICE CT 125	143	143	143	143	572
00-00-51-A0-0A	ENERGIE ET HYDROCARBURE - ATTACHES DE SERVICE	1	1	1	1	4
00-00-51-A0-6B	ENERGIE ET HYDROCARBURE - ATTACHES D'ADMINISTRATION	0	0	0	0	0
00-00-51-A0-6E	ENERGIE ET HYDROCARBURE - ADJOINTS D'ADMINISTRATION	3	3	2	1	9
00-00-51-A1-33	ENERGIE ET HYDROCARBURE - GENERAL DE BRIGADE	0	1	1	1	3
00-00-51-A1-5A	ENERGIE ET HYDROCARBURE - MAGISTRATS ET MAGISTRATS SUPPLEANTS	0	1	1	1	3
00-00-51-A1-8A	ENERGIE ET HYDROCARBURE - CONCEPTEUR	4	26	25	25	80
00-00-51-A1-8B	ENERGIE ET HYDROCARBURE - REALISATEUR	1	4	4	4	13
00-00-51-A1-8D	ENERGIE ET HYDROCARBURE - REALISATEUR ADJOINT	3	6	5	4	18
00-00-51-A4-1C	ENERGIE ET HYDROCARBURE - INSPECTEURS DOMAINES ET PPTES FONC	0	1	1	1	3
00-00-51-A4-5C	ENERGIE ET HYDROCARBURE - INGENIEUR D'AGRICULTURE	0	1	1	1	3
00-00-51-A5-3D	ENERGIE ET HYDROCARBURE - INGENIEUR DES EAUX ET FORETS	1	1	1	1	4
00-00-51-A6-1A	ENERGIE ET HYDROCARBURE - INGENIEURS EN CHEF DES MINES	4	3	3	2	12
00-00-51-A6-3A	ENERGIE ET HYDROCARBURE - INGENIEURS CHEF GEO/HYDROGEO	0	0	0	0	0
00-00-51-A6-5A	ENERGIE ET HYDROCARBURE - INGENIEURS CHEF TECH INDUSTRIE	9	15	14	14	52
00-00-51-A6-9A	ENERGIE ET HYDROCARBURE - INGENIEURS CHEF TRAVAUX PUBLIC	1	1	1	1	4
00-00-51-A7-0A	MEH - PLANIFICATEURS PRINCIPAUX	1	1	1	1	4
00-00-51-A7-0B	ENERGIE ET HYDROCARBURE - PLANIFICATEUR	1	2	2	2	7
00-00-51-A7-0C	ENERGIE ET HYDROCARBURE - ATTACHES DE PLANIFICATION	4	3	3	3	13
00-00-51-A8-8F	ENERGIE ET HYDROCARBURE - CHARGES ENS.EDUCATION NATIONAL	1	0	0	0	1
00-00-51-A9-4A	ENERGIE - MEDECINS DIPLOMES D'ETAT (CAT. VIII)	0	2	2	2	6
00-00-51-B0-0A	ENERGIE ET HYDROCARBURE - ADJOINTS DE SERVICE	5	3	3	2	13
00-00-51-B0-6A	ENERGIE ET HYDROCARBURE - ADJOINTS D'ADMINISTRATION	0	0	0	0	0
00-00-51-B0-6B	ENERGIE ET HYDROCARBURE - ASSISTANTS D'ADMINISTRATION	1	1	1	1	4
00-00-51-B1-8A	ENERGIE ET HYDROCARBURE - ENCADREUR	3	4	2	2	11
00-00-51-B3-2B	ENERGIE ET HYDROCARBURE - ADJOINTS DE SERVICE	0	0	0	0	0
00-00-51-B6-1A	ENERGIE ET HYDROCARBURE - ADJOINTS TECHNIQUES DES MINES	2	2	1	1	6
00-00-51-C0-0A	ENERGIE ET HYDROCARBURE - ASSISTANTS DE SERVICE	4	4	2	1	11
00-00-51-C0-6A	ENERGIE ET HYDROCARBURE - ASSISTANTS D'ADMINISTRATION	0	0	0	0	0
00-00-51-C1-8A	ENERGIE ET HYDROCARBURE - OPERATEUR	5	6	5	4	20
00-00-51-C3-2B	ENERGIE ET HYDROCARBURE - ASSISTANTS DE SERVICE	2	2	2	2	8
00-00-51-D0-0A	ENERGIE ET HYDROCARBURE - EMPLOYES DE SERVICE	3	3	2	2	10
00-00-51-D0-6A	ENERGIE ET HYDROCARBURE - EMPLOYES D'ADMINISTRATION	1	1	1	1	4
00-00-51-D1-8A	ENERGIE - SOUS OPERATEUR	1	1	1	1	4
00-00-51-E0-1G	ENERGIE ET HYDROCARBURE - MINISTRE	1	1	1	1	4
00-00-51-E0-2G	ENERGIE ET HYDROCARBURE - SECRETAIRE GENERAL	1	1	1	1	4
00-00-51-E0-2K	ENERGIE ET HYDROCARBURE - DIRECTEUR GENERAL	5	5	5	5	20
00-00-51-E0-2M	ENERGIE ET HYDROCARBURE - DIRECTEUR DU CABINET DU MINISTERE	1	1	1	1	4
00-00-51-E0-2P	ENERGIE ET HYDROCARBURE - DIRECTEUR	15	15	15	15	60
00-00-51-E0-2U	ENERGIE ET HYDROCARBURE - MEMBRE DU CABINET	13	13	13	13	52
00-00-51-E0-3L	ENERGIE ET HYDROCARBURE - ATTACHE DE PRESSE-CAB MIN/ATTACHE SECURITE PM	0	0	0	0	0
00-00-51-E3-3Y	ENERGIE ET HYDROCARBURE - SECRETAIRE PARTICULIER(E) MIN	0	0	0	0	0
00-00-51-E3-3Z	ENERGIE ET HYDROCARBURE - CHEF PROTOCOLE MIN	0	0	0	0	0
00-00-51-J0-4A	ENERGIE ET HYDROCARBURE - CONTRACTUELS ASSIMILES CADRE A	1	2	2	2	7
00-00-51-J0-5A	ENERGIE ET HYDROCARBURE - CONTRACTUELS ASSIMILES CADRE A	32	17	17	17	83
00-00-51-J0-6A	ENERGIE ET HYDROCARBURE - CONTRACTUELS ASSIMILES CADRE A	14	34	42	47	137
00-00-51-J0-7A	ENERGIE ET HYDROCARBURE - CONTRACTUELS ASSIMILES CADRE A	0	0	0	0	0
00-00-51-J0-8A	ENERGIE ET HYDROCARBURE - CONTRACTUELS ASSIMILES CADRE A	6	13	13	13	45
00-00-51-K0-0A	ENERGIE ET HYDROCARBURE - CONTRACTUELS ASSIMILES CADRE B	11	11	11	11	44
00-00-51-L0-0A	ENERGIE ET HYDROCARBURE - CONTRACTUELS ASSIMILES CADRE C	2	1	1	1	5
00-00-51-M0-0B	ENERGIE ET HYDROCARBURE - CONTRACTUELS ASSIMILES CADRE D	0	0	0	0	0
00-00-51-U0-1C	ENERGIE ET HYDROCARBURE - CONTRACTUELS ASSIMILES CADRE D DUREE INDETERMINEE	1	1	1	0	3
00-00-51-U0-2C	ENERGIE - CONTRACTUELS ASSIMILES CADRE C DUREE INDETERMINEE	2	3	3	3	11

Prévision effectifs par Institution ou Ministère - Unité

Ministère/Institution-Mission-Programme			LFR 2021	LFI 2022	Prév 2023	Prév 2024	Total Prév.
	00-00-51-U0-3B	ENERGIE ET HYDROCARBURE - CONTRACTUELS ASSIMILES CADRE B DUREE INDETERMINEE	1	6	6	6	19
	00-00-51-U0-4A	ENERGIE ET HYDROCARBURE - CONTRACTUELS ASSIMILES CADRE A DUREE INDET. CAT 04	1	3	3	3	10
	00-00-51-U0-5A	ENERGIE ET HYDROCARBURE - CONTRACTUELS ASSIMILES CADRE A DUREE INDET. CAT 05	8	10	10	10	38
	00-00-51-U0-6A	ENERGIE ET HYDROCARBURE - CONTRACTUELS ASSIMILES CADRE A DUREE INDET. CAT 06	5	8	8	8	29
	00-00-51-U0-8A	ENERGIE ET HYDROCARBURE - CONTRACTUELS ASSIMILES CADRE A DUREE INDET. CAT 08	8	11	11	11	41
	00-00-51-U0-9A	ENERGIE ET HYDROCARBURE - CONTRACTUELS ASSIMILES CADRE A DUREE INDET. CAT 09	0	1	1	1	3
	00-00-51-XX-00	ARRIERES - PERSONNEL ENERGIE CENTRAL	0	0	0	0	0
520	EAU ET ASSAINISSEMENT		0	0	0	0	0
032	Administration Et Coordination		0	0	0	0	0
	00-00-00-00-00	PREVISION	0	0	0	0	0
	00-00-52-A0-0A	EAU - ATTACHES DE SERVICE	0	0	0	0	0
	00-00-52-A0-1B	EAU -- CADRE A ECHELLE A1	0	0	0	0	0
	00-00-52-A0-1C	EAU - CADRE A ECHELLE A1	0	0	0	0	0
	00-00-52-A0-1D	EAU - CADRE A ECHELLE A2	0	0	0	0	0
	00-00-52-A0-6E	EAU - ADJOINTS D'ADMINISTRATION	0	0	0	0	0
	00-00-52-A1-8A	EAU - CONCEPTEUR	0	0	0	0	0
	00-00-52-A1-8B	EAU - REALISATEUR	0	0	0	0	0
	00-00-52-A1-8C	EAU - TECHNICIEN SUPERIEUR	0	0	0	0	0
	00-00-52-A1-8D	EAU - REALISATEUR ADJOINT	0	0	0	0	0
	00-00-52-A4-5C	EAU - INGENIEUR D'AGRICULTURE	0	0	0	0	0
	00-00-52-A5-3A	EAU - INGENIEURS PPAUX, CHEFS EAUX F	0	0	0	0	0
	00-00-52-A5-3D	EAU - INGENIEUR DES EAUX ET FORETS	0	0	0	0	0
	00-00-52-A6-1A	EAU - INGENIEURS EN CHEF DES MINES	0	0	0	0	0
	00-00-52-A6-3A	EAU - INGENIEURS CHEF GEO/HYDROGEO	0	0	0	0	0
	00-00-52-A6-3B	EAU - INGENIEURS GEOLOGUES/HYDROGEO	0	0	0	0	0
	00-00-52-A6-5A	ENERGIE ET HYDROCARBURE - INGENIEURS CHEF TECH INDUSTRIE	0	0	0	0	0
	00-00-52-A7-0A	ENERGIE- PLANIFICATEURS	0	0	0	0	0
	00-00-52-A7-0B	EAU - PLANIFICATEUR	0	0	0	0	0
	00-00-52-A7-0C	ENERGIE ET HYDROCARBURE - ATTACHES DE PLANIFICATION	0	0	0	0	0
	00-00-52-B0-0A	EAU - ADJOINTS DE SERVICE	0	0	0	0	0
	00-00-52-B1-8A	EAU - ENCADREUR	0	0	0	0	0
	00-00-52-C0-0A	EAU - ASSISTANTS DE SERVICE	0	0	0	0	0
	00-00-52-C1-8A	EAU - OPERATEUR	0	0	0	0	0
	00-00-52-D0-0A	EAU - EMPLOYES DE SERVICE	0	0	0	0	0
	00-00-52-E0-1G	EAU - MINISTRE	0	0	0	0	0
	00-00-52-E0-2G	EAU - SECRETAIRE GENERAL	0	0	0	0	0
	00-00-52-E0-2K	EAU - DIRECTEUR GENERAL	0	0	0	0	0
	00-00-52-E0-2M	EAU - DIRECTEUR DU CABINET DU MINISTERE	0	0	0	0	0
	00-00-52-E0-2P	EAU - DIRECTEUR	0	0	0	0	0
	00-00-52-E0-2U	EAU - MEMBRE DU CABINET	0	0	0	0	0
	00-00-52-E0-3L	EAU - ATTACHE DE PRESSE-CAB MIN/ATTACHE SECURITE PM	0	0	0	0	0
	00-00-52-E3-3Y	EAU - SECRETAIRE PARTICULIER(E) MIN	0	0	0	0	0
	00-00-52-E3-3Z	EAU - CHEF PROTOCOLE MIN	0	0	0	0	0
	00-00-52-J0-4A	EAU - CONTRACTUELS ASSIMILES CADRE A	0	0	0	0	0
	00-00-52-J0-5A	EAU - CONTRACTUELS ASSIMILES CADRE A	0	0	0	0	0
	00-00-52-J0-5B	EAU - CONTRACTUELS EFA CAT V, B	0	0	0	0	0
	00-00-52-J0-6A	EAU - CONTRACTUELS ASSIMILES CADRE A	0	0	0	0	0
	00-00-52-J0-8A	EAU - CONTRACTUELS ASSIMILES CADRE A	0	0	0	0	0
	00-00-52-J0-9A	EAU - CONTRACTUELS ASSIMILES CADRE A	0	0	0	0	0
	00-00-52-K0-0A	EAU - CONTRACTUELS ASSIMILES CADRE B	0	0	0	0	0
	00-00-52-L0-0A	EAU - CONTRACTUELS ASSIMILES CADRE C	0	0	0	0	0
	00-00-52-M0-0B	EAU - CONTRACTUELS ASSIMILES CADRE D	0	0	0	0	0
	00-00-52-U0-1C	EAU - CONTRACTUELS ASSIMILES CADRE D DUREE INDETERMINEE	0	0	0	0	0
	00-00-52-U0-2C	EAU - CONTRACTUELS ASSIMILES CADRE C DUREE INDETERMINEE	0	0	0	0	0
	00-00-52-U0-3B	EAU - CONTRACTUELS ASSIMILES CADRE B DUREE INDETERMINEE	0	0	0	0	0
	00-00-52-U0-4A	EAU - CONTRACTUELS ASSIMILES CADRE A DUREE INDET. CAT 04	0	0	0	0	0
	00-00-52-U0-5A	EAU - CONTRACTUELS ASSIMILES CADRE A DUREE INDET. CAT 05	0	0	0	0	0
	00-00-52-U0-6A	EAU - CONTRACTUELS ASSIMILES CADRE A DUREE INDET. CAT 06	0	0	0	0	0
	00-00-52-U0-8A	EAU - CONTRACTUELS ASSIMILES CADRE A DUREE INDET. CAT 08	0	0	0	0	0
	00-00-52-U0-9A	EAU - CONTRACTUELS ASSIMILES CADRE A DUREE INDET. CAT 09	0	0	0	0	0

Prévision effectifs par Institution ou Ministère - Unité

Ministère/Institution-Mission-Programme		LFR 2021	LFI 2022	Prév 2023	Prév 2024	Total Prév.
00-00-52-U9-4A	EAU - MEDECIN CONTRACTUEL INDETERMINE	0	0	0	0	0
00-00-52-XX-00	ARRIERES - PERSONNEL EAU CENTRAL	0	0	0	0	0

Prévision effectifs par Institution ou Ministère - Unité

Ministère/Institution-Mission-Programme			LFR 2021	LFI 2022	Prév 2023	Prév 2024	Total Prév.
34	**MINISTERE DE L'INDUSTRIE, DU COMMERCE ET DE L'ARTISANAT**		**1 682**	**0**	**0**	**0**	**1 682**
340	INDUSTRIE		779	0	0	0	779
037	Administration et Coordination		0	0	0	0	0
	00-00-36-A0-4C	MCC - ADJOINT D'ADMINISTRATION CNFA	0	0	0	0	0
	00-00-36-A0-6A	MCC - ADMINISTRATEURS CIVILS	0	0	0	0	0
	00-00-36-A0-6C	MCC - ATTACHES D'ADMINISTRATION	0	0	0	0	0
	00-00-36-A0-6E	MCC - ADJOINTS D'ADMINISTRATION	0	0	0	0	0
	00-00-36-A1-8A	MCC - CONCEPTEUR	0	0	0	0	0
	00-00-36-A1-8B	MCC - REALISATEUR	0	0	0	0	0
	00-00-36-A1-8C	MCC - TECHNICIEN SUPERIEUR	0	0	0	0	0
	00-00-36-A1-8D	MCC - REALISATEUR ADJOINT	0	0	0	0	0
	00-00-36-A2-1A	MCC - COMMISSAIRES AUX PRIX, ENQUETE	0	0	0	0	0
	00-00-36-A2-1B	MCC - COMMISSAIRE DU COMMERCE ET CONCURRENCE	0	0	0	0	0
	00-00-36-A2-1C	MCC - CONTROLEUR DU COMMERCE	0	0	0	0	0
	00-00-36-A4-5C	MCC - INGENIEUR D'AGRICULTURE	0	0	0	0	0
	00-00-36-A7-0A	MCC - PLANIFICATEURS PRINCIPAUX	0	0	0	0	0
	00-00-36-A7-0C	MCC - ATTACHES DE PLANIFICATION	0	0	0	0	0
	00-00-36-A9-4A	MCC - MEDECINS DIPLOMES D'ETAT (CAT. VIII)	0	0	0	0	0
	00-00-36-A9-4D	MCC - CHIRURGIENS DENTISTES	0	0	0	0	0
	00-00-36-B0-6A	MCC - ADJOINTS D'ADMINISTRATION	0	0	0	0	0
	00-00-36-B0-6B	MCC - ASSISTANTS D'ADMINISTRATION	0	0	0	0	0
	00-00-36-B1-8A	MCC - ENCADREUR	0	0	0	0	0
	00-00-36-B2-1A	MCC - CONTROLEURS DES PRIX, ENQ. ECO	0	0	0	0	0
	00-00-36-B4-5A	MCC - ADJOINTS TECHN. AGRI.	0	0	0	0	0
	00-00-36-C0-0A	MCC - ASSISTANTS DE SERVICE	0	0	0	0	0
	00-00-36-C0-6A	MCC - ASSISTANTS D'ADMINISTRATION	0	0	0	0	0
	00-00-36-C1-8A	MCC - OPERATEUR	0	0	0	0	0
	00-00-36-D0-0A	MCC - EMPLOYES DE SERVICE	0	0	0	0	0
	00-00-36-D0-6A	MCC - EMPLOYES D'ADMINISTRATION	0	0	0	0	0
	00-00-36-D1-8A	MCC - SOUS OPERATEUR	0	0	0	0	0
	00-00-36-J0-4A	MCC - CONTRACTUELS ASSIMILES CADRE A	0	0	0	0	0
	00-00-36-J0-5A	MCC - CONTRACTUELS ASSIMILES CADRE A	0	0	0	0	0
	00-00-36-J0-6A	MCC - CONTRACTUELS ASSIMILES CADRE A	0	0	0	0	0
	00-00-36-J0-8A	MCC - CONTRACTUELS ASSIMILES CADRE A	0	0	0	0	0
	00-00-36-K0-0A	MCC - CONTRACTUELS ASSIMILES CADRE B	0	0	0	0	0
	00-00-36-L0-0A	MCC - CONTRACTUELS ASSIMILES CADRE C	0	0	0	0	0
	00-00-36-M0-0B	MCC - CONTRACTUELS ASSIMILES CADRE D	0	0	0	0	0
	00-00-36-U0-1C	MCC - CONTRACTUELS ASSIMILES CADRE D DUREE INDETERMINEE	0	0	0	0	0
	00-00-36-U0-2C	MCC - CONTRACTUELS ASSIMILES CADRE C DUREE INDETERMINEE	0	0	0	0	0
	00-00-36-U0-3B	MCC - CONTRACTUELS ASSIMILES CADRE B DUREE INDETERMINEE	0	0	0	0	0
	00-00-36-U0-4A	MCC - CONTRACTUELS ASSIMILES CADRE A DUREE INDET. CAT 04	0	0	0	0	0
	00-00-36-U0-5A	MCC - CONTRACTUELS ASSIMILES CADRE A DUREE INDET. CAT 05	0	0	0	0	0
	00-00-36-U0-6A	MCC - CONTRACTUELS ASSIMILES CADRE A DUREE INDET. CAT 06	0	0	0	0	0
	00-00-36-U0-8A	MCC - CONTRACTUELS ASSIMILES CADRE A DUREE INDET. CAT 08	0	0	0	0	0
051	Administration et Coordination		779	0	0	0	779
	00-00-00-00-00	PREVISION	0	0	0	0	0
	00-00-34-41-25	MIDSP - CONTRACTUELS ELD4 D'INDICE CT 125	256	0	0	0	256
	00-00-34-41-65	INDUSTRIE - CONTRACTUELS ELD4 D'INDICE CT 165	0	0	0	0	0
	00-00-34-A0-1D	MIDSP - CADRE A ECHELLE A2	1	0	0	0	1
	00-00-34-A0-6C	MIDSP - ATTACHES D'ADMINISTRATION	4	0	0	0	4
	00-00-34-A0-6E	MIDSP - ADJOINTS D'ADMINISTRATION	37	0	0	0	37
	00-00-34-A1-8A	MIDSP - CONCEPTEUR	14	0	0	0	14
	00-00-34-A1-8B	MIDSP - REALISATEUR	4	0	0	0	4
	00-00-34-A1-8C	INDUSTRIE, DÉVELOPPEMENT DU SECTEUR PRIVÉ ET DES PETITES ET MOYENNES ENTREPRISES - TECHNICIEN SUPERIEUR	6	0	0	0	6
	00-00-34-A1-8D	MIDSP - REALISATEUR ADJOINT	5	0	0	0	5
	00-00-34-A4-5C	MIDSP - INGENIEUR D'AGRICULTURE	2	0	0	0	2
	00-00-34-A6-1A	MIDSP - INGENIEURS EN CHEF DES MINES	1	0	0	0	1
	00-00-34-A7-0B	MIDSP - PLANIFICATEUR	1	0	0	0	1
	00-00-34-A7-0C	MIDSP - ATTACHES DE PLANIFICATION	1	0	0	0	1
	00-00-34-A9-4A	MIDSP - MEDECINS DIPLOMES D'ETAT (CAT. VIII)	0	0	0	0	0
	00-00-34-A9-4D	MIDSP - CHIRURGIENS DENTISTES	1	0	0	0	1

Prévision effectifs par Institution ou Ministère - Unité

Ministère/Institution-Mission-Programme			LFR 2021	LFI 2022	Prév 2023	Prév 2024	Total Prév.
	00-00-34-B0-0A	MIDSP - ADJOINTS DE SERVICE	1	0	0	0	1
	00-00-34-B0-6B	MIDSP - ASSISTANTS D'ADMINISTRATION	19	0	0	0	19
	00-00-34-B1-2A	MIDSP - ADJOINTS TECHNIQUES DE COOPER.	0	0	0	0	0
	00-00-34-B1-8A	MIDSP - ENCADREUR	5	0	0	0	5
	00-00-34-C0-0A	MIDSP - ASSISTANTS DE SERVICE	3	0	0	0	3
	00-00-34-C1-6A	MIDSP - AGENTS TECH. ANIM. ET EDUC. B.	1	0	0	0	1
	00-00-34-C1-8A	MIDSP - OPERATEUR	5	0	0	0	5
	00-00-34-D0-0A	MIDSP - EMPLOYES DE SERVICE	9	0	0	0	9
	00-00-34-D0-6A	MIDSP - EMPLOYES D'ADMINISTRATION	1	0	0	0	1
	00-00-34-D1-8A	MIDSP - SOUS OPERATEUR	3	0	0	0	3
	00-00-34-E0-1G	MIDSP - MINISTRE	1	0	0	0	1
	00-00-34-E0-2G	MIDSP - SECRETAIRE GENERAL	1	0	0	0	1
	00-00-34-E0-2K	MIDSP - DIRECTEUR GENERAL	21	0	0	0	21
	00-00-34-E0-2M	MIDSP - DIRECTEUR DU CABINET DU MINISTERE	1	0	0	0	1
	00-00-34-E0-2P	MIDSP - DIRECTEUR	39	0	0	0	39
	00-00-34-E0-2U	MIDSP - MEMBRE DU CABINET	14	0	0	0	14
	00-00-34-E0-3Z	MICDSP -CHEF DE SERVICE	0	0	0	0	0
	00-00-34-E3-3Y	MIDSP - SECRETAIRE PARTICULIER(E) MIN	0	0	0	0	0
	00-00-34-E3-3Z	MIDSP - CHEF PROTOCOLE MIN	0	0	0	0	0
	00-00-34-J0-4A	MIDSP - CONTRACTUELS ASSIMILES CADRE A	20	0	0	0	20
	00-00-34-J0-5A	MIDSP - CONTRACTUELS ASSIMILES CADRE A	57	0	0	0	57
	00-00-34-J0-6A	MIDSP - CONTRACTUELS ASSIMILES CADRE A	41	0	0	0	41
	00-00-34-J0-7A	MIDSP - CONTRACTUELS ASSIMILES CADRE A	1	0	0	0	1
	00-00-34-J0-8A	MIDSP - CONTRACTUELS ASSIMILES CADRE A	44	0	0	0	44
	00-00-34-K0-0A	MIDSP - CONTRACTUELS ASSIMILES CADRE B	55	0	0	0	55
	00-00-34-L0-0A	MIDSP - CONTRACTUELS ASSIMILES CADRE C	13	0	0	0	13
	00-00-34-M0-0A	MIDSP - CONTRACTUELS ASSIMILES CADRE D	9	0	0	0	9
	00-00-34-M0-0B	MIDSP - CONTRACTUELS ASSIMILES CADRE D	15	0	0	0	15
	00-00-34-N0-2U	MICDSP-INSPECTEUR MINISTERE NON PERMANENT	0	0	0	0	0
	00-00-34-U0-1C	MIDSP - CONTRACTUELS ASSIMILES CADRE D DUREE INDETERMINEE	1	0	0	0	1
	00-00-34-U0-2C	MIDSP - CONTRACTUELS ASSIMILES CADRE C DUREE INDETERMINEE	5	0	0	0	5
	00-00-34-U0-3B	MIDSP - CONTRACTUELS ASSIMILES CADRE B DUREE INDETERMINEE	8	0	0	0	8
	00-00-34-U0-4A	MIDSP - CONTRACTUELS ASSIMILES CADRE A DUREE INDET. CAT 04	8	0	0	0	8
	00-00-34-U0-5A	MIDSP - CONTRACTUELS ASSIMILES CADRE A DUREE INDET. CAT 05	18	0	0	0	18
	00-00-34-U0-6A	MIDSP - CONTRACTUELS ASSIMILES CADRE A DUREE INDET. CAT 06	13	0	0	0	13
	00-00-34-U0-8A	MIDSP - CONTRACTUELS ASSIMILES CADRE A DUREE INDET. CAT 08	13	0	0	0	13
	00-00-34-U0-9A	MIDSP-CONTRACTUELS ASSIMILES CADRE A DUREE INDET. CAT 09	1	0	0	0	1
	00-00-34-XX-00	ARRIERES - PERSONNEL INDUSTRIE DEVELOPPEMENT DU SECTEUR PRIVE ET DES PETITES ET MOYENNES ENTREPRISES CENTRAL	0	0	0	0	0
360	COMMERCE		903	0	0	0	903
037	Administration et Coordination		903	0	0	0	903
	00-00-00-00-00	PREVISION	0	0	0	0	0
	00-00-34-A2-1B	MIDSP - COMMISSAIRE DU COMMERCE ET CONCURRENCE	0	0	0	0	0
	00-00-34-A2-1C	INDUSTRIE - CONTROLEUR DU COMMERCE	0	0	0	0	0
	00-00-36-11-00	COMMERCE-CONTRACTUELS ELD1 D'INDICE CT 1000	0	0	0	0	0
	00-00-36-41-65	MCC - CONTRACTUELS ELD4 D'INDICE CT 165	0	0	0	0	0
	00-00-36-A0-4C	MCC - ADJOINT D'ADMINISTRATION CNFA	1	0	0	0	1
	00-00-36-A0-6A	MCC - ADMINISTRATEURS CIVILS	0	0	0	0	0
	00-00-36-A0-6C	MCC - ATTACHES D'ADMINISTRATION	1	0	0	0	1
	00-00-36-A0-6E	MCC - ADJOINTS D'ADMINISTRATION	79	0	0	0	79
	00-00-36-A1-5A	COMMERCE - MAGISTRATS ET MAGISTRATS SUPPLEANTS	0	0	0	0	0
	00-00-36-A1-8A	MCC - CONCEPTEUR	18	0	0	0	18
	00-00-36-A1-8B	MCC - REALISATEUR	5	0	0	0	5
	00-00-36-A1-8C	MCC - TECHNICIEN SUPERIEUR	10	0	0	0	10
	00-00-36-A1-8D	MCC - REALISATEUR ADJOINT	15	0	0	0	15
	00-00-36-A2-1A	MCC - COMMISSAIRES AUX PRIX, ENQUETE	0	0	0	0	0
	00-00-36-A2-1B	MCC - COMMISSAIRE DU COMMERCE ET CONCURRENCE	147	0	0	0	147
	00-00-36-A2-1C	MCC - CONTROLEUR DU COMMERCE	341	0	0	0	341
	00-00-36-A4-5C	MCC - INGENIEUR D'AGRICULTURE	9	0	0	0	9
	00-00-36-A7-0A	MCC - PLANIFICATEURS PRINCIPAUX	4	0	0	0	4
	00-00-36-A7-0B	MCC - PLANIFICATEUR	0	0	0	0	0

Prévision effectifs par Institution ou Ministère - Unité

Ministère/Institution-Mission-Programme		LFR 2021	LFI 2022	Prév 2023	Prév 2024	Total Prév.
00-00-36-A7-0C	MCC - ATTACHES DE PLANIFICATION	5	0	0	0	5
00-00-36-A9-4A	MCC - MEDECINS DIPLOMES D'ETAT (CAT. VIII)	1	0	0	0	1
00-00-36-A9-4D	MCC - CHIRURGIENS DENTISTES	2	0	0	0	2
00-00-36-B0-0A	MCC - ADJOINTS DE SERVICE	0	0	0	0	0
00-00-36-B0-6A	MCC - ADJOINTS D'ADMINISTRATION	2	0	0	0	2
00-00-36-B0-6B	MCC - ASSISTANTS D'ADMINISTRATION	7	0	0	0	7
00-00-36-B1-8A	MCC - ENCADREUR	19	0	0	0	19
00-00-36-B2-1A	MCC - CONTROLEURS DES PRIX, ENQ. ECO	1	0	0	0	1
00-00-36-B4-5A	MCC - ADJOINTS TECHN. AGRI.	0	0	0	0	0
00-00-36-C0-0A	MCC - ASSISTANTS DE SERVICE	0	0	0	0	0
00-00-36-C0-6A	MCC - ASSISTANTS D'ADMINISTRATION	2	0	0	0	2
00-00-36-C1-8A	MCC - OPERATEUR	14	0	0	0	14
00-00-36-C4-5A	MCC - AGENTS TECHN. AGRI.	0	0	0	0	0
00-00-36-D0-0A	MCC - EMPLOYES DE SERVICE	15	0	0	0	15
00-00-36-D0-6A	MCC - EMPLOYES D'ADMINISTRATION	5	0	0	0	5
00-00-36-D1-8A	MCC - SOUS OPERATEUR	7	0	0	0	7
00-00-36-E0-1G	MCC - MINISTRE	0	0	0	0	0
00-00-36-E0-2G	MCC - SECRETAIRE GENERAL	0	0	0	0	0
00-00-36-E0-2K	MCC - DIRECTEUR GENERAL	0	0	0	0	0
00-00-36-E0-2M	MCC - DIRECTEUR DU CABINET DU MINISTERE	0	0	0	0	0
00-00-36-E0-2P	MCC - DIRECTEUR	0	0	0	0	0
00-00-36-E0-2U	MCC - MEMBRE DU CABINET	0	0	0	0	0
00-00-36-E0-3L	MCC - ATTACHE DE PRESSE-CAB MIN/ATTACHE SECURITE PM	0	0	0	0	0
00-00-36-E0-3Z	MCC -CHEF DE SERVICE	0	0	0	0	0
00-00-36-E3-3Z	MCC - CHEF PROTOCOLE MIN	0	0	0	0	0
00-00-36-J0-4A	MCC - CONTRACTUELS ASSIMILES CADRE A	6	0	0	0	6
00-00-36-J0-5A	MCC - CONTRACTUELS ASSIMILES CADRE A	22	0	0	0	22
00-00-36-J0-6A	MCC - CONTRACTUELS ASSIMILES CADRE A	12	0	0	0	12
00-00-36-J0-8A	MCC - CONTRACTUELS ASSIMILES CADRE A	16	0	0	0	16
00-00-36-K0-0A	MCC - CONTRACTUELS ASSIMILES CADRE B	18	0	0	0	18
00-00-36-L0-0A	MCC - CONTRACTUELS ASSIMILES CADRE C	11	0	0	0	11
00-00-36-M0-0B	MCC - CONTRACTUELS ASSIMILES CADRE D	9	0	0	0	9
00-00-36-N0-0C	MCC-CONS. TECH. NON PERMANENT MIN ET SECRETAIRE D'ETAT	0	0	0	0	0
00-00-36-N0-1C	MCC-CHAR. MISS. NON PERMANENT MIN ET SECRETAIRE D'ETAT	0	0	0	0	0
00-00-36-N0-2U	MCC-INSPECTEUR MINISTERE NON PERMANENT	0	0	0	0	0
00-00-36-N0-3L	MCC-ATTACHE DE PRESSE MINISTERE NON PERMANENT	0	0	0	0	0
00-00-36-U0-1C	MCC - CONTRACTUELS ASSIMILES CADRE D DUREE INDETERMINEE	8	0	0	0	8
00-00-36-U0-2C	MCC - CONTRACTUELS ASSIMILES CADRE C DUREE INDETERMINEE	8	0	0	0	8
00-00-36-U0-3B	MCC - CONTRACTUELS ASSIMILES CADRE B DUREE INDETERMINEE	13	0	0	0	13
00-00-36-U0-4A	MCC - CONTRACTUELS ASSIMILES CADRE A DUREE INDET. CAT 04	13	0	0	0	13
00-00-36-U0-5A	MCC - CONTRACTUELS ASSIMILES CADRE A DUREE INDET. CAT 05	27	0	0	0	27
00-00-36-U0-6A	MCC - CONTRACTUELS ASSIMILES CADRE A DUREE INDET. CAT 06	17	0	0	0	17
00-00-36-U0-8A	MCC - CONTRACTUELS ASSIMILES CADRE A DUREE INDET. CAT 08	13	0	0	0	13
00-00-36-XX-00	ARRIERES - PERSONNEL COMMERCE ET DE LA CONSOMMATION CENTRAL	0	0	0	0	0

Prévision effectifs par Institution ou Ministère - Unité

Ministère/Institution-Mission-Programme			LFR 2021	LFI 2022	Prév 2023	Prév 2024	Total Prév.
52	**MINISTERE DE L'EAU, DE L'ASSAINISSEMENT ET DE L'HYGIENE**		**651**	**628**	**634**	**637**	**2 550**
520	EAU ET ASSAINISSEMENT		651	628	634	637	2 550
032	Administration Et Coordination		651	628	634	637	2 550
	00-00-00-00-00	PREVISION	0	0	0	0	0
	00-00-52-41-25	ENERGIE ET HYDROCARBURE - CONTRACTUELS ELD4 D'INDICE CT 125	139	139	139	139	556
	00-00-52-A0-0A	EAU - ATTACHES DE SERVICE	1	0	0	0	1
	00-00-52-A0-1B	EAU -- CADRE A ECHELLE A1	1	2	2	2	7
	00-00-52-A0-1C	EAU - CADRE A ECHELLE A1	1	0	0	0	1
	00-00-52-A0-1D	EAU - CADRE A ECHELLE A2	0	0	0	0	0
	00-00-52-A0-6E	EAU - ADJOINTS D'ADMINISTRATION	0	0	0	0	0
	00-00-52-A1-8A	EAU - CONCEPTEUR	84	87	87	86	344
	00-00-52-A1-8B	EAU - REALISATEUR	16	24	24	24	88
	00-00-52-A1-8C	EAU - TECHNICIEN SUPERIEUR	4	13	13	13	43
	00-00-52-A1-8D	EAU - REALISATEUR ADJOINT	6	14	14	14	48
	00-00-52-A4-5C	EAU - INGENIEUR D'AGRICULTURE	1	0	0	0	1
	00-00-52-A5-3A	EAU - INGENIEURS PPAUX, CHEFS EAUX F	2	1	1	0	4
	00-00-52-A5-3D	EAU - INGENIEUR DES EAUX ET FORETS	1	1	1	1	4
	00-00-52-A6-1A	EAU - INGENIEURS EN CHEF DES MINES	1	2	2	2	7
	00-00-52-A6-3A	EAU - INGENIEURS CHEF GEO/HYDROGEO	0	0	0	0	0
	00-00-52-A6-3B	EAU - INGENIEURS GEOLOGUES/HYDROGEO	0	0	0	0	0
	00-00-52-A6-5A	ENERGIE ET HYDROCARBURE - INGENIEURS CHEF TECH INDUSTRIE	2	0	0	0	2
	00-00-52-A7-0A	ENERGIE- PLANIFICATEURS	5	5	5	5	20
	00-00-52-A7-0B	EAU - PLANIFICATEUR	1	3	3	3	10
	00-00-52-A7-0C	ENERGIE ET HYDROCARBURE - ATTACHES DE PLANIFICATION	6	2	2	2	12
	00-00-52-B0-0A	EAU - ADJOINTS DE SERVICE	1	1	1	1	4
	00-00-52-B1-8A	EAU - ENCADREUR	1	4	4	4	13
	00-00-52-C0-0A	EAU - ASSISTANTS DE SERVICE	14	12	12	10	48
	00-00-52-C1-8A	EAU - OPERATEUR	2	7	7	7	23
	00-00-52-D0-0A	EAU - EMPLOYES DE SERVICE	4	4	4	3	15
	00-00-52-D1-8A	EAU - SOUS OPERATEUR	0	2	2	2	6
	00-00-52-E0-1G	EAU - MINISTRE	1	1	1	1	4
	00-00-52-E0-2G	EAU - SECRETAIRE GENERAL	1	1	1	1	4
	00-00-52-E0-2K	EAU - DIRECTEUR GENERAL	5	5	5	5	20
	00-00-52-E0-2M	EAU - DIRECTEUR DU CABINET DU MINISTERE	1	1	1	1	4
	00-00-52-E0-2P	EAU - DIRECTEUR	32	32	32	32	128
	00-00-52-E0-2U	EAU - MEMBRE DU CABINET	13	13	13	13	52
	00-00-52-E0-3L	EAU - ATTACHE DE PRESSE-CAB MIN/ATTACHE SECURITE PM	0	0	0	0	0
	00-00-52-E3-3Y	EAU - SECRETAIRE PARTICULIER(E) MIN	0	0	0	0	0
	00-00-52-E3-3Z	EAU - CHEF PROTOCOLE MIN	0	0	0	0	0
	00-00-52-J0-4A	EAU - CONTRACTUELS ASSIMILES CADRE A	7	2	2	2	13
	00-00-52-J0-5A	EAU - CONTRACTUELS ASSIMILES CADRE A	17	5	5	5	32
	00-00-52-J0-5B	EAU - CONTRACTUELS EFA CAT V, B	0	0	0	0	0
	00-00-52-J0-6A	EAU - CONTRACTUELS ASSIMILES CADRE A	30	40	46	54	170
	00-00-52-J0-8A	EAU - CONTRACTUELS ASSIMILES CADRE A	42	29	29	29	129
	00-00-52-J0-9A	EAU - CONTRACTUELS ASSIMILES CADRE A	0	0	0	0	0
	00-00-52-K0-0A	EAU - CONTRACTUELS ASSIMILES CADRE B	22	7	7	7	43
	00-00-52-L0-0A	EAU - CONTRACTUELS ASSIMILES CADRE C	8	3	3	3	17
	00-00-52-M0-0B	EAU - CONTRACTUELS ASSIMILES CADRE D	3	2	2	2	9
	00-00-52-U0-1C	EAU - CONTRACTUELS ASSIMILES CADRE D DUREE INDETERMINEE	7	5	5	5	22
	00-00-52-U0-2C	EAU - CONTRACTUELS ASSIMILES CADRE C DUREE INDETERMINEE	17	17	17	17	68
	00-00-52-U0-3B	EAU - CONTRACTUELS ASSIMILES CADRE B DUREE INDETERMINEE	25	30	30	30	115
	00-00-52-U0-4A	EAU - CONTRACTUELS ASSIMILES CADRE A DUREE INDET. CAT 04	19	16	16	16	67
	00-00-52-U0-5A	EAU - CONTRACTUELS ASSIMILES CADRE A DUREE INDET. CAT 05	27	27	27	27	108
	00-00-52-U0-6A	EAU - CONTRACTUELS ASSIMILES CADRE A DUREE INDET. CAT 06	29	35	35	35	134
	00-00-52-U0-8A	EAU - CONTRACTUELS ASSIMILES CADRE A DUREE INDET. CAT 08	50	33	33	33	149
	00-00-52-U0-9A	EAU - CONTRACTUELS ASSIMILES CADRE A DUREE INDET. CAT 09	2	1	1	1	5
	00-00-52-U9-4A	EAU - MEDECIN CONTRACTUEL INDETERMINE	0	0	0	0	0
	00-00-52-XX-00	ARRIERES - PERSONNEL EAU CENTRAL	0	0	0	0	0

Prévision effectifs par Institution ou Ministère - Unité

Ministère/Institution-Mission-Programme		LFR 2021	LFI 2022	Prév 2023	Prév 2024	Total Prév.
48	**MINISTERE DE L'AGRICULTURE ET DE L'ELEVAGE**	**0**	**2 851**	**2 833**	**2 854**	**8 538**
480	AGRICULTURE ET ELEVAGE	0	2 851	2 833	2 854	8 538
061	Administration et Coordination	0	2 851	2 833	2 854	8 538
00-00-00-00-00	PREVISION	0	0	0	0	0
00-00-41-11-00	MA - CONTRACTUELS ELD1 D'INDICE CT 1000	0	1	1	1	3
00-00-41-27-00	AGRICULTURE - ELEVAGE - CONTRACTUELS ELD2 D'INDICE CT 700	0	3	3	3	9
00-00-41-32-15	AGRICULTURE - ELEVAGE - CONTRACTUELS ELD3 D'INDICE CT 215	0	1	1	0	2
00-00-41-33-00	AGRICULTURE - ELEVAGE - CONTRACTUELS ELD3 D'INDICE CT 300	0	4	4	4	12
00-00-41-33-50	AGRICULTURE - ELEVAGE - CONTRACTUELS ELD3 D'INDICE CT 350	0	1	1	1	3
00-00-41-34-00	AGRICULTURE - ELEVAGE - CONTRACTUELS ELD3 D'INDICE CT 400	0	7	7	7	21
00-00-41-41-25	AGRICULTURE - ELEVAGE - CONTRACTUELS ELD4 D'INDICE CT 125	0	480	480	480	1 440
00-00-41-41-35	AGRICULTURE - ELEVAGE - CONTRACTUELS ELD4 D'INDICE CT 135	0	1	1	1	3
00-00-41-41-50	AGRICULTURE - ELEVAGE - CONTRACTUELS ELD4 D'INDICE CT 150	0	1	1	1	3
00-00-41-41-60	AGRICULTURE - ELEVAGE - CONTRACTUELS ELD4 D'INDICE CT 160	0	5	5	5	15
00-00-41-84-1C	AGRICULTURE - ROME - CAT 08	0	1	1	1	3
00-00-41-A0-0A	AGRICULTURE - ELEVAGE - ATTACHES DE SERVICE	0	1	1	1	3
00-00-41-A0-0B	AGRICULTURE - ELEVAGE - TECNHICIENS SUP. DE SERVICE	0	29	24	23	76
00-00-41-A0-1B	AGRICULTURE - ELEVAGE - CADRE A ECHELLE A1	0	1	1	1	3
00-00-41-A0-1D	AGRICULTURE - CADRE A ECHELLE A2	0	2	2	1	5
00-00-41-A0-1G	AGRICULTURE - ELEVAGE - CADRE A ECHELLE A3	0	3	2	2	7
00-00-41-A0-6A	AGRICULTURE - ELEVAGE - ADMINISTRATEURS CIVILS	0	1	1	1	3
00-00-41-A0-6C	AGRICULTURE - ELEVAGE - ATTACHES D'ADMINISTRATION	0	3	1	1	5
00-00-41-A0-6E	AGRICULTURE - ELEVAGE - ADJOINTS D'ADMINISTRATION	0	36	33	31	100
00-00-41-A1-8A	AGRICULTURE - ELEVAGE - CONCEPTEUR	0	80	76	75	231
00-00-41-A1-8B	AGRICULTURE - ELEVAGE - REALISATEUR	0	18	18	18	54
00-00-41-A1-8C	AGRICULTURE - ELEVAGE - TECHNICIEN SUPERIEUR	0	46	43	42	131
00-00-41-A1-8D	AGRICULTURE - ELEVAGE - REALISATEUR ADJOINT	0	44	40	38	122
00-00-41-A3-5B	AGRICULTURE ET DÉVELOPPEMENT RURAL - INGENIEURS PPAUX DE STATISTIQU	0	1	1	1	3
00-00-41-A4-1C	AGRICULTURE - ELEVAGE - INSPECTEURS DOMAINES ET PPTES FONC	0	4	4	4	12
00-00-41-A4-3C	AGRICULTURE - INGENIEUR DU SCE TOPOGRAPHIQUE	0	1	1	1	3
00-00-41-A4-5A	AGRICULTURE - ELEVAGE - INGENIEURS EN CHEF AGRI.	0	1	1	1	3
00-00-41-A4-5B	AGRICULTURE - ELEVAGE - INGENIEURS AGRI.	0	1	0	0	1
00-00-41-A4-5C	AGRICULTURE - ELEVAGE - INGENIEUR D'AGRICULTURE	0	68	63	59	190
00-00-41-A4-9A	AGRICULTURE - ELEVAGE - VETERINAIRES-INSPECTEURS ELEV.	0	39	36	36	111
00-00-41-A4-9C	AGRICULTURE - ELEVAGE - INGENIEUR DE L ELEVAGE	0	35	34	34	103
00-00-41-A5-3D	AGRICULTURE - ELEVAGE - INGENIEUR DES EAUX ET FORETS	0	2	2	2	6
00-00-41-A5-7A	AGRICULTURE - ELEVAGE - INGENIEURS PPAUX,CHEF EQUIPE R	0	3	3	3	9
00-00-41-A5-7C	AGRICULTURE - ELEVAGE - INGENIEURS D'EQUIPEMENT RURAL	0	1	1	1	3
00-00-41-A5-7D	AGRICULTURE - ELEVAGE - INGENIEURS D'EQUIPEMENT RURAL	0	19	18	17	54
00-00-41-A6-3A	MA - INGENIEURS CHEF GEO/HYDROGEO	0	1	1	1	3
00-00-41-A6-5A	AGRICULTURE - ELEVAGE - INGENIEURS CHEF TECH INDUSTRIE	0	1	0	0	1
00-00-41-A7-0A	AGRICULTURE - ELEVAGE - PLANIFICATEURS PRINCIPAUX	0	12	12	12	36
00-00-41-A7-0B	AGRICULTURE - ELEVAGE - PLANIFICATEUR	0	1	1	1	3
00-00-41-A7-0C	AGRICULTURE - ELEVAGE - ATTACHES DE PLANIFICATION	0	32	31	30	93
00-00-41-A8-8F	AGRICULTURE - ELEVAGE - CHARGES ENS.EDUCATION NATIONAL	0	1	1	1	3
00-00-41-A8-8I	AGRICULTURE - ELEVAGE - PROFESSEURS DE L'ENSEIGNEMENT SUPERIEUR	0	1	1	1	3
00-00-41-A8-8K	AGRICULTURE - ELEVAGE - MAITRES ASSISTANTS D'ENSEIGNEMENT SUPERIEUR, RECH.	0	2	2	2	6
00-00-41-A8-8L	AGRICULTURE - ELEVAGE - ASSISTANTS D'ENSEIGNEMENT SUPERIEUR, RECH.	0	4	4	4	12
00-00-41-B0-0A	AGRICULTURE - ELEVAGE - ADJOINTS DE SERVICE	0	47	42	37	126
00-00-41-B0-6A	AGRICULTURE - ELEVAGE - ADJOINTS D'ADMINISTRATION	0	1	1	1	3
00-00-41-B0-6B	AGRICULTURE - ELEVAGE - ASSISTANTS D'ADMINISTRATION	0	38	37	35	110
00-00-41-B1-8A	AGRICULTURE - ELEVAGE - ENCADREUR	0	101	97	95	293
00-00-41-B4-5A	AGRICULTURE - ELEVAGE - ADJOINTS TECHN. AGRI.	0	61	61	60	182
00-00-41-B4-9A	AGRICULTURE - ELEVAGE - ADJOINTS TECHN. ELEVAGE	0	24	21	21	66
00-00-41-B5-3A	AGRICULTURE - ELEVAGE - ADJOINTS TECHN. EAUX ET FORETS	0	3	3	3	9
00-00-41-B5-7A	AGRICULTURE - ELEVAGE - ADJOINTS D'EQUIPEMENT RURAL	0	35	34	31	100
00-00-41-C0-0A	AGRICULTURE - ELEVAGE - ASSISTANTS DE SERVICE	0	26	23	20	69
00-00-41-C0-6A	AGRICULTURE - ELEVAGE - ASSISTANTS D'ADMINISTRATION	0	6	5	4	15
00-00-41-C1-8A	AGRICULTURE - ELEVAGE - OPERATEUR	0	99	92	89	280

Prévision effectifs par Institution ou Ministère - Unité

Ministère/Institution-Mission-Programme		LFR 2021	LFI 2022	Prév 2023	Prév 2024	Total Prév.
00-00-41-C4-5A	AGRICULTURE - ELEVAGE - AGENTS TECHN. AGRI.	0	1	1	0	2
00-00-41-C4-9A	AGRICULTURE - ELEVAGE - ASSISTANTS ELEVAGE	0	1	1	1	3
00-00-41-D0-0A	AGRICULTURE - ELEVAGE - EMPLOYES DE SERVICE	0	89	80	75	244
00-00-41-D0-6A	AGRICULTURE - ELEVAGE - EMPLOYES D'ADMINISTRATION	0	1	1	1	3
00-00-41-D1-8A	AGRICULTURE - ELEVAGE - SOUS OPERATEUR	0	19	18	18	55
00-00-41-D4-9A	AGRICULTURE - ELEVAGE - EMPLOYES TECHN.ELEVAGE	0	1	1	1	3
00-00-41-E0-1G	AGRICULTURE - ELEVAGE - MINISTRE	0	1	1	1	3
00-00-41-E0-1X	AGRICULTURE - ELEVAGE - VICE-MINISTRE	0	1	1	1	3
00-00-41-E0-2G	AGRICULTURE - ELEVAGE - SECRETAIRE GENERAL	0	1	1	1	3
00-00-41-E0-2K	AGRICULTURE - ELEVAGE - DIRECTEUR GENERAL	0	2	2	2	6
00-00-41-E0-2M	AGRICULTURE - ELEVAGE - DIRECTEUR DU CABINET DU MINISTERE	0	2	2	2	6
00-00-41-E0-2P	AGRICULTURE - ELEVAGE - DIRECTEUR	0	39	39	39	117
00-00-41-E0-2U	AGRICULTURE - ELEVAGE - MEMBRE DU CABINET	0	19	19	19	57
00-00-41-J0-4A	AGRICULTURE - ELEVAGE - CONTRACTUELS ASSIMILES CADRE A	0	7	7	7	21
00-00-41-J0-5A	AGRICULTURE - ELEVAGE - CONTRACTUELS ASSIMILES CADRE A	0	25	25	25	75
00-00-41-J0-6A	AGRICULTURE - ELEVAGE - CONTRACTUELS ASSIMILES CADRE A	0	89	143	210	442
00-00-41-J0-8A	AGRICULTURE - ELEVAGE - CONTRACTUELS ASSIMILES CADRE A	0	121	121	121	363
00-00-41-K0-0A	AGRICULTURE - ELEVAGE - CONTRACTUELS ASSIMILES CADRE B	0	55	55	55	165
00-00-41-L0-0A	AGRICULTURE - ELEVAGE - CONTRACTUELS ASSIMILES CADRE C	0	8	7	7	22
00-00-41-M0-0A	AGRICULTURE - ELEVAGE - CONTRACTUELS ASSIMILES CADRE D	0	1	1	1	3
00-00-41-M0-0B	AGRICULTURE - ELEVAGE - CONTRACTUELS ASSIMILES CADRE D	0	2	2	2	6
00-00-41-U0-1C	AGRICULTURE - ELEVAGE - CONTRACTUELS ASSIMILES CADRE D DUREE INDETERMINEE	0	45	45	45	135
00-00-41-U0-1D	AGRICULTURE - ELEVAGE - CONTRACTUELS ASSIMILES CADRE D DUREE INDETERMINEE	0	6	6	6	18
00-00-41-U0-2C	AGRICULTURE - ELEVAGE - CONTRACTUELS ASSIMILES CADRE C DUREE INDETERMINEE	0	95	95	95	285
00-00-41-U0-3B	AGRICULTURE - ELEVAGE - CONTRACTUELS ASSIMILES CADRE B DUREE INDETERMINEE	0	233	233	233	699
00-00-41-U0-4A	AGRICULTURE - ELEVAGE - CONTRACTUELS ASSIMILES CADRE A DUREE INDET. CAT 04	0	91	91	91	273
00-00-41-U0-5A	AGRICULTURE - ELEVAGE - CONTRACTUELS ASSIMILES CADRE A DUREE INDET. CAT 05	0	136	135	135	406
00-00-41-U0-6A	AGRICULTURE - ELEVAGE - CONTRACTUELS ASSIMILES CADRE A DUREE INDET. CAT 06	0	105	105	105	315
00-00-41-U0-7A	AGRICULTURE - ELEVAGE - CONTRACTUELS ASSIMILES CADRE A DUREE INDET. CAT 07	0	4	4	4	12
00-00-41-U0-8A	AGRICULTURE - ELEVAGE - CONTRACTUELS ASSIMILES CADRE A DUREE INDET. CAT 08	0	210	210	205	625
00-00-41-U0-9A	AGRICULTURE - ELEVAGE - CONTRACTUELS ASSIMILES CADRE A DUREE INDET. CAT 09	0	1	1	1	3

Prévision effectifs par Institution ou Ministère - Unité

Ministère/Institution-Mission-Programme		LFR 2021	LFI 2022	Prév 2023	Prév 2024	Total Prév.
49	**MINISTERE DE LA PECHE ET DE L'ECONOMIE BLEUE**	**0**	**843**	**842**	**839**	**2 524**
430	PECHE	0	843	842	839	2 524
033	Administration et Coordination	0	843	842	839	2 524
00-00-00-00-00	PREVISION	0	0	0	0	0
00-00-43-41-25	PECHE - CONTRACTUELS ELD4 D'INDICE CT 125	0	130	130	130	390
00-00-43-A0-0B	MRHP - TECNHICIENS SUP. DE SERVICE	0	4	4	4	12
00-00-43-A0-6C	MRHP - ATTACHES D'ADMINISTRATION	0	1	1	1	3
00-00-43-A0-6E	MRHP - ADJOINTS D'ADMINISTRATION	0	2	2	2	6
00-00-43-A1-8A	MRHP - CONCEPTEUR	0	35	35	34	104
00-00-43-A1-8B	MRHP - REALISATEUR	0	2	2	2	6
00-00-43-A1-8C	MRHP - TECHNICIEN SUPERIEUR	0	3	3	3	9
00-00-43-A1-8D	MRHP - REALISATEUR ADJOINT	0	7	6	6	19
00-00-43-A4-5C	MRHP - INGENIEUR D'AGRICULTURE	0	2	2	2	6
00-00-43-A4-9A	MRHP - VETERINAIRES-INSPECTEURS ELEV.	0	4	3	3	10
00-00-43-A4-9C	MRHP - INGENIEUR DE L ELEVAGE	0	4	4	4	12
00-00-43-A5-3A	MRHP - INGENIEURS PPAUX, CHEFS EAUX F	0	1	0	0	1
00-00-43-A6-5A	MRHP - INGENIEURS CHEF TECH INDUSTRIE	0	1	1	1	3
00-00-43-A7-0A	MRHP - PLANIFICATEURS PRINCIPAUX	0	1	1	1	3
00-00-43-A7-0C	MRHP - ATTACHES DE PLANIFICATION	0	8	7	7	22
00-00-43-A8-8L	PECHE - ASSISTANTS D'ENSEIGNEMENT SUPERIEUR, R	0	2	2	2	6
00-00-43-B0-0A	MRHP - ADJOINTS DE SERVICE	0	2	2	2	6
00-00-43-B0-6A	MRHP - ADJOINTS D'ADMINISTRATION	0	1	1	1	3
00-00-43-B1-8A	MRHP - ENCADREUR	0	8	8	7	23
00-00-43-B4-5A	RESSOURCES HALIEUTIQUES ET DE LA PÊCHE - ADJOINTS TECHN. AGRI.	0	1	1	1	3
00-00-43-B4-9A	MRHP - ADJOINTS TECHN. ELEVAGE	0	3	3	3	9
00-00-43-C0-0A	MRHP - ASSISTANTS DE SERVICE	0	2	0	0	2
00-00-43-C1-8A	MRHP - OPERATEUR	0	6	6	5	17
00-00-43-D0-0A	MRHP - EMPLOYES DE SERVICE	0	2	2	2	6
00-00-43-D0-6A	MRHP - EMPLOYES D'ADMINISTRATION	0	1	1	1	3
00-00-43-D1-8A	MRHP - SOUS OPERATEUR	0	5	4	4	13
00-00-43-E0-1G	MRHP - MINISTRE	0	1	1	1	3
00-00-43-E0-2G	MRHP - SECRETAIRE GENERAL	0	1	1	1	3
00-00-43-E0-2K	MRHP - DIRECTEUR GENERAL	0	2	2	2	6
00-00-43-E0-2M	MRHP - DIRECTEUR DU CABINET DU MINISTERE	0	1	1	1	3
00-00-43-E0-2P	MRHP - DIRECTEUR	0	33	33	33	99
00-00-43-E0-2U	MRHP - MEMBRE DU CABINET	0	14	14	14	42
00-00-43-J0-4A	MRHP - CONTRACTUELS ASSIMILES CADRE A	0	9	9	9	27
00-00-43-J0-5A	MRHP - CONTRACTUELS ASSIMILES CADRE A	0	76	76	76	228
00-00-43-J0-6A	MRHP - CONTRACTUELS ASSIMILES CADRE A	0	177	184	186	547
00-00-43-J0-8A	MRHP - CONTRACTUELS ASSIMILES CADRE A	0	17	17	17	51
00-00-43-K0-0A	MRHP - CONTRACTUELS ASSIMILES CADRE B	0	42	42	42	126
00-00-43-L0-0A	MRHP - CONTRACTUELS ASSIMILES CADRE C	0	4	4	4	12
00-00-43-M0-0A	MRHP - CONTRACTUELS ASSIMILES CADRE D	0	1	1	1	3
00-00-43-M0-0B	MRHP - CONTRACTUELS ASSIMILES CADRE D	0	1	1	1	3
00-00-43-U0-1C	RESSOURCES HALIEUTIQUES ET DE LA PÊCHE - CONTRACTUELS ASSIMILES CADRE D DUREE INDETERMINEE	0	2	2	2	6
00-00-43-U0-1D	RESSOURCES HALIEUTIQUES ET DE LA PÊCHE - CONTRACTUELS ASSIMILES CADRE D DUREE INDETERMINEE	0	1	1	1	3
00-00-43-U0-2C	MRHP - CONTRACTUELS ASSIMILES CADRE C DUREE INDETERMINEE	0	12	12	12	36
00-00-43-U0-3B	MRHP - CONTRACTUELS ASSIMILES CADRE B DUREE INDETERMINEE	0	49	49	49	147
00-00-43-U0-4A	MRHP - CONTRACTUELS ASSIMILES CADRE A DUREE INDET. CAT 04	0	15	15	15	45
00-00-43-U0-5A	MRHP - CONTRACTUELS ASSIMILES CADRE A DUREE INDET. CAT 05	0	53	53	53	159
00-00-43-U0-6A	MRHP - CONTRACTUELS ASSIMILES CADRE A DUREE INDET. CAT 06	0	42	42	42	126
00-00-43-U0-7A	MRHP - CONTRACTUELS ASSIMILES CADRE A DUREE INDET. CAT 07	0	2	2	1	5
00-00-43-U0-8A	MRHP - CONTRACTUELS ASSIMILES CADRE A DUREE INDET. CAT 08	0	50	49	48	147

Prévision effectifs par Institution ou Ministère - Unité

Ministère/Institution-Mission-Programme			LFR 2021	LFI 2022	Prév 2023	Prév 2024	Total Prév.
66	**MINISTÈRE DES POSTES, DES TÉLÉCOMMUNICATIONS ET DU DÉVELOPPEMENT NUMÉRIQUE**		**137**	**0**	**0**	**0**	**137**
660	POSTE ET TELECOMMUNICATION		137	0	0	0	137
023	Administration et Coordination		137	0	0	0	137
	00-00-00-00-00	PREVISION	0	0	0	0	0
	00-00-66-41-25	TELECOMMUNICATIONS - CONTRACTUELS ELD4 D'INDICE CT	6	0	0	0	6
	00-00-66-A1-8A	TELECOMMUNICATIONS - CONCEPTEUR	3	0	0	0	3
	00-00-66-A1-8B	MPTNT - REALISATEUR	1	0	0	0	1
	00-00-66-A1-8D	MPTNT - REALISATEUR ADJOINT	1	0	0	0	1
	00-00-66-E0-1G	MPTNT - MINISTRE	1	0	0	0	1
	00-00-66-E0-2G	MPTNT - SECRETAIRE GENERAL	1	0	0	0	1
	00-00-66-E0-2K	MPTNT - DIRECTEUR GENERAL	5	0	0	0	5
	00-00-66-E0-2M	MPTNT - DIRECTEUR DU CABINET DU MINISTERE	1	0	0	0	1
	00-00-66-E0-2P	MPTNT - DIRECTEUR	33	0	0	0	33
	00-00-66-E0-2U	MPTNT - MEMBRE DU CABINET	13	0	0	0	13
	00-00-66-E0-3Z	MPTNT -CHEF DE SERVICE	0	0	0	0	0
	00-00-66-E3-3Y	MTPC - SECRETAIRE PARTICULIER(E) MIN	0	0	0	0	0
	00-00-66-J0-4A	MPTNT - CONTRACTUELS ASSIMILES CADRE A	7	0	0	0	7
	00-00-66-J0-5A	MPTNT - CONTRACTUELS ASSIMILES CADRE A	31	0	0	0	31
	00-00-66-J0-6A	MPTNT - CONTRACTUELS ASSIMILES CADRE A	14	0	0	0	14
	00-00-66-J0-8A	MPTNT - CONTRACTUELS ASSIMILES CADRE A	13	0	0	0	13
	00-00-66-K0-0A	MPTNT - CONTRACTUELS ASSIMILES CADRE B	4	0	0	0	4
	00-00-66-M0-0B	MPTNT - CONTRACTUELS ASSIMILES CADRE D	0	0	0	0	0
	00-00-66-N0-0C	POSTE-CONS. TECH. NON PERMANENT MIN ET SECRETAIRE D'ETAT	0	0	0	0	0
	00-00-66-N0-1C	POSTE-CHAR. MISS. NON PERMANENT MIN ET SECRETAIRE D'ETAT	0	0	0	0	0
	00-00-66-N0-2U	POSTE-INSPECTEUR MINISTERE NON PERMANENT	0	0	0	0	0
	00-00-66-N0-3L	POSTE-ATTACHE DE PRESSE MINISTERE NON PERMANENT	0	0	0	0	0
	00-00-66-U0-3B	TELECOMMUNICATIONS - CONTRACTUELS ASSIMILES CADRE	0	0	0	0	0
	00-00-66-U0-8A	TELECOMMUNICATIONS - CONTRACTUELS ASSIMILES CADRE	3	0	0	0	3
	00-00-66-XX-00	ARRIERES - PERSONNEL DES TELECOMMUNICATIONS, DES POSTES ET DES NOUVELLES TECHNOLOGIES CENTRAL	0	0	0	0	0

Prévision effectifs par Institution ou Ministère - Unité

Ministère/Institution-Mission-Programme			LFR 2021	LFI 2022	Prév 2023	Prév 2024	Total Prév.
83	**MINISTERE DE L'ENSEIGNEMENT TECHNIQUE ET DE LA FORMATION PROFESSIONNELLE**		**4 359**	**6 337**	**7 789**	**8 846**	**27 331**
830	ENSEIGNEMENT TECHNIQUE ET FORMATION PROFESSIONNELLE		4 359	6 337	7 789	8 846	27 331
049	Administration et Coordination		4 359	6 337	7 789	8 846	27 331
	00-00-00-00-00	PREVISION	0	0	0	0	0
	00-00-83-41-25	MEETFP - CONTRACTUELS ELD4 D'INDICE CT 125	439	443	443	443	1 768
	00-00-83-A0-1B	MEETFP - CADRE A ECHELLE A1	1	0	0	0	1
	00-00-83-A0-1D	MEETFP - CADRE A ECHELLE A2	1	2	2	2	7
	00-00-83-A0-6A	TECHNIQUE - ADMINISTRATEURS CIVILS	0	1	1	1	3
	00-00-83-A0-6C	MEETFP - ATTACHES D'ADMINISTRATION	6	2	2	2	12
	00-00-83-A0-6E	EMPLOI, ENSEIGNEMENT TECHNIQUE ET DE LA FORMATION PROFESSIONNELLE MEETFP - ADJOINTS D'ADMINISTRATION	1	0	0	0	1
	00-00-83-A0-9A	TECHNIQUE - INSPECTEURS DU TRAVAIL ET L.S.	0	1	1	1	3
	00-00-83-A1-5A	TECHNIQUE - MAGISTRATS ET MAGISTRATS SUPPLEANTS	0	1	1	1	3
	00-00-83-A1-8A	MEETFP - CONCEPTEUR	132	146	134	118	530
	00-00-83-A1-8B	MEETFP - REALISATEUR	27	49	47	43	166
	00-00-83-A1-8C	MEETFP - TECHNICIEN SUPERIEUR	7	12	12	11	42
	00-00-83-A1-8D	MEETFP - REALISATEUR ADJOINT	35	56	56	49	196
	00-00-83-A1-9B	TECHNIQUE - ADMINISTRATEURS DES SERVICES FINANCIERS	0	1	1	1	3
	00-00-83-A6-9A	MEETFP - INGENIEURS CHEF TRAVAUX PUBLIC	1	1	1	1	4
	00-00-83-A7-0A	MEETFP - PLANIFICATEURS PRINCIPAUX	6	6	5	5	22
	00-00-83-A7-0C	MEETFP - ATTACHES DE PLANIFICATION	7	8	8	8	31
	00-00-83-A8-8A	TECHNIQUE - PROFESSEURS AGREGES	1	1	1	1	4
	00-00-83-A8-8C	MEETFP - PROFESSEURS CERTIFIES	8	7	5	2	22
	00-00-83-A8-8E	MEETFP - PROFESSEURS LICENCIES TECHN.	59	54	41	37	191
	00-00-83-A8-8F	MEETFP - CHARGES ENS.EDUCATION NATIONAL	6	5	5	3	19
	00-00-83-A8-8K	EMPLOI, ENSEIGNEMENT TECHNIQUE ET DE LA FORMATION PROFESSIONNELLE MEETFP - MAITRES ASSISTANTS D'ENSEIGNEMENT SUPERIEUR, RECH.	1	1	1	1	4
	00-00-83-A8-8L	MEETFP - ASSISTANTS D'ENSEIGNEMENT SUPERIEUR, RECH.	4	3	3	3	13
	00-00-83-A8-8U	MEETFP - C.A.P.E.N	97	106	103	98	404
	00-00-83-A9-4A	MEETFP - MEDECINS DIPLOMES D'ETAT (CAT. VIII)	1	1	1	1	4
	00-00-83-B0-0A	MEETFP - ADJOINTS DE SERVICE	1	1	1	0	3
	00-00-83-B0-6A	MEETFP - ADJOINTS D'ADMINISTRATION	1	1	1	1	4
	00-00-83-B0-6B	MEETFP - ASSISTANTS D'ADMINISTRATION	1	1	1	1	4
	00-00-83-B1-8A	MEETFP - ENCADREUR	89	95	86	75	345
	00-00-83-B8-8A	MEETFP - INSTITUTEURS ET INSTITUTRICES	12	10	10	9	41
	00-00-83-B8-8B	MEETFP - ADJOINTS D'ADM. ACADEMIQUE	1	1	1	0	3
	00-00-83-B8-8C	MEETFP - PROF. TECHN. ADJ. CENTRE APPRE	1	0	0	0	1
	00-00-83-B8-8E	MEETFP - MAITRES D'EDUCATION PHYSIQUE	1	1	1	0	3
	00-00-83-C0-6A	MEETFP - ASSISTANTS D'ADMINISTRATION	5	2	1	1	9
	00-00-83-C1-8A	MEETFP - OPERATEUR	24	34	30	25	113
	00-00-83-C8-8A	MEETFP - INSTITUTEURS ET INSTITUTRICES	4	1	0	0	5
	00-00-83-D0-0A	MEETFP - EMPLOYES DE SERVICE	21	15	15	15	66
	00-00-83-D0-6A	MEETFP - EMPLOYES D'ADMINISTRATION	0	0	0	0	0
	00-00-83-D1-8A	MEETFP - SOUS OPERATEUR	14	20	20	19	73
	00-00-83-E0-1G	MEETFP - MINISTRE	1	1	1	1	4
	00-00-83-E0-2G	MEETFP - SECRETAIRE GENERAL	1	1	1	1	4
	00-00-83-E0-2K	MEETFP - DIRECTEUR GENERAL	4	4	4	4	16
	00-00-83-E0-2M	MEETFP - DIRECTEUR DU CABINET DU MINISTERE	1	1	1	1	4
	00-00-83-E0-2P	MEETFP - DIRECTEUR	35	35	35	35	140
	00-00-83-E0-2U	MEETFP - MEMBRE DU CABINET	13	13	13	13	52
	00-00-83-J0-4A	MEETFP - CONTRACTUELS ASSIMILES CADRE A	107	76	76	76	335
	00-00-83-J0-4B	MEETFP - CONTRACTUELS EFA CAT IV, B	0	2	2	2	6
	00-00-83-J0-5A	MEETFP - CONTRACTUELS ASSIMILES CADRE A	1 495	1 487	1 487	1 487	5 956
	00-00-83-J0-6A	MEETFP - CONTRACTUELS ASSIMILES CADRE A	702	2 117	3 625	4 758	11 202
	00-00-83-J0-6B	MEETFP - CONTRACTUELS EFA CAT VI, B	1	0	0	0	1
	00-00-83-J0-7A	MEETFP - CONTRACTUELS ASSIMILES CADRE A	1	0	0	0	1
	00-00-83-J0-7B	MEETFP - CONTRACTUELS EFA CAT VII, B	1	1	1	1	4
	00-00-83-J0-8A	MEETFP - CONTRACTUELS ASSIMILES CADRE A	162	163	163	163	651
	00-00-83-J0-9A	TECHNIQUE - CONTRACTUELS ASSIMILES CADRE A	0	1	1	1	3
	00-00-83-K0-0A	MEETFP - CONTRACTUELS ASSIMILES CADRE B	296	116	116	116	644
	00-00-83-L0-0A	MEETFP - CONTRACTUELS ASSIMILES CADRE C	64	16	16	16	112
	00-00-83-M0-0A	SEETFP - CONTRACTUELS ASSIMILES CADRE D	1	0	0	0	1
	00-00-83-M0-0B	MEETFP - CONTRACTUELS ASSIMILES CADRE D	30	11	11	11	63
	00-00-83-U0-1C	MEETFP - CONTRACTUELS ASSIMILES CADRE D DUREE INDETERMINEE	24	50	49	47	170

Prévision effectifs par Institution ou Ministère - Unité

Ministère/Institution-Mission-Programme		LFR 2021	LFI 2022	Prév 2023	Prév 2024	Total Prév.
00-00-83-U0-1D	MEETFP - CONTRACTUELS ASSIMILES CADRE D DUREE INDETERMINEE	1	1	1	1	4
00-00-83-U0-2C	MEETFP - CONTRACTUELS ASSIMILES CADRE C DUREE INDETERMINEE	48	109	107	104	368
00-00-83-U0-3B	MEETFP - CONTRACTUELS ASSIMILES CADRE B DUREE INDETERMINEE	68	342	341	340	1 091
00-00-83-U0-4A	MEETFP - CONTRACTUELS ASSIMILES CADRE A DUREE INDET. CAT 04	32	117	117	116	382
00-00-83-U0-5A	MEETFP - CONTRACTUELS ASSIMILES CADRE A DUREE INDET. CAT 05	80	217	215	212	724
00-00-83-U0-6A	MEETFP - CONTRACTUELS ASSIMILES CADRE A DUREE INDET. CAT 06	77	188	186	184	635
00-00-83-U0-7A	MEETFP - CONTRACTUELS ASSIMILES CADRE A DUREE INDET. CAT 07	1	0	0	0	1
00-00-83-U0-8A	MEETFP - CONTRACTUELS ASSIMILES CADRE A DUREE INDET. CAT 08	98	178	178	177	631
00-00-83-U9-4A	MEETFP - MEDECIN CONTRACTUEL INDETERMINE	0	1	1	1	3

Prévision effectifs par Institution ou Ministère - Unité

Ministère/Institution-Mission-Programme		LFR 2021	LFI 2022	Prév 2023	Prév 2024	Total Prév.
38	**MINISTERE DE L'ARTISANAT ET DES METIERS**	**0**	**394**	**394**	**394**	**1 182**
342	ARTISANAT	0	394	394	394	1 182
071	Administration et Coordination	0	394	394	394	1 182
00-00-00-00-00	PREVISION	0	0	0	0	0
00-00-38-41-25	PROMOTION DE L'ARTISANAT - CONTRACTUELS ELD4 D'INDICE CT 125	0	139	139	139	417
00-00-38-41-65	PROMOTION DE L'ARTISANAT - CONTRACTUELS ELD4 D'INDICE CT 165	0	2	1	1	4
00-00-38-A0-1D	ARTISANAT - CADRE A ECHELLE A2	0	1	1	1	3
00-00-38-A0-6E	ARTISANAT - ADJOINTS D'ADMINISTRATION	0	1	1	1	3
00-00-38-A1-8A	ARTISANAT - CONCEPTEUR	0	1	1	1	3
00-00-38-A1-8B	PROMOTION DE L'ARTISANAT - REALISATEUR	0	1	1	1	3
00-00-38-A1-8C	PROMOTION DE L'ARTISANAT - TECHNICIEN SUPERIEUR	0	2	2	1	5
00-00-38-A1-8D	PROMOTION DE L'ARTISANAT - REALISATEUR ADJOINT	0	5	5	5	15
00-00-38-A4-5C	ARTISANAT - INGENIEUR D'AGRICULTURE	0	1	1	1	3
00-00-38-B0-6B	ARTISANAT - ASSISTANTS D'ADMINISTRATION	0	2	2	2	6
00-00-38-C1-8A	PROMOTION DE L'ARTISANAT - OPERATEUR	0	3	3	3	9
00-00-38-D0-0A	ARTISANAT - EMPLOYES DE SERVICE	0	1	1	1	3
00-00-38-E0-1G	PROMOTION DE L'ARTISANAT - MINISTRE	0	1	1	1	3
00-00-38-E0-2G	PROMOTION DE L'ARTISANAT - SECRETAIRE GENERAL	0	1	1	1	3
00-00-38-E0-2K	PROMOTION DE L'ARTISANAT - DIRECTEUR GENERAL	0	2	2	2	6
00-00-38-E0-2M	PROMOTION DE L'ARTISANAT - DIRECTEUR DU CABINET DU MINISTERE	0	1	1	1	3
00-00-38-E0-2P	PROMOTION DE L'ARTISANAT - DIRECTEUR	0	37	37	37	111
00-00-38-E0-2U	PROMOTION DE L'ARTISANAT - MEMBRE DU CABINET	0	13	13	13	39
00-00-38-J0-6A	PROMOTION DE L'ARTISANAT - CONTRACTUELS ASSIMILES CADRE A	0	151	152	153	456
00-00-38-K0-0A	PROMOTION DE L'ARTISANAT - CONTRACTUELS ASSIMILES CADRE B	0	2	2	2	6
00-00-38-U0-1C	ARTISANAT - CONTRACTUELS ASSIMILES CADRE D DUREE INDETERMINEE	0	1	1	1	3
00-00-38-U0-1D	ARTISANAT - CONTRACTUELS ASSIMILES CADRE D DUREE INDETERMINEE	0	1	1	1	3
00-00-38-U0-3B	ARTISANAT - CONTRACTUELS ASSIMILES CADRE B DUREE INDETERMINEE	0	9	9	9	27
00-00-38-U0-4A	ARTISANAT - CONTRACTUELS ASSIMILES CADRE A DUREE INDET. CAT 04	0	5	5	5	15
00-00-38-U0-5A	ARTISANAT - CONTRACTUELS ASSIMILES CADRE A DUREE INDET. CAT 05	0	5	5	5	15
00-00-38-U0-6A	ARTISANAT - CONTRACTUELS ASSIMILES CADRE A DUREE INDET. CAT 06	0	5	5	5	15
00-00-38-U0-8A	ARTISANAT - CONTRACTUELS ASSIMILES CADRE A DUREE INDET. CAT 08	0	1	1	1	3

Prévision effectifs par Institution ou Ministère - Unité

Ministère/Institution-Mission-Programme			LFR 2021	LFI 2022	Prév 2023	Prév 2024	Total Prév.
60	**MINISTÈRE DU DÉVELOPPEMENT NUMÉRIQUE, DE LA TRANSFORMATION DIGITALE, DES POSTES ET DES TÉLÉCOMMUNICATIONS**		**0**	**157**	**161**	**167**	**485**
660	POSTE ET TELECOMMUNICATION		0	157	161	167	485
023	Administration et Coordination		0	157	161	167	485
	00-00-00-00-00	PREVISION	0	0	0	0	0
	00-00-66-41-25	TELECOMMUNICATIONS - CONTRACTUELS ELD4 D'INDICE CT	0	6	6	6	18
	00-00-66-A1-8A	TELECOMMUNICATIONS - CONCEPTEUR	0	7	7	6	20
	00-00-66-A1-8B	MPTNT - REALISATEUR	0	1	1	1	3
	00-00-66-A1-8D	MPTNT - REALISATEUR ADJOINT	0	1	0	0	1
	00-00-66-B0-1A	TELECOMMUNICATIONS - CADRE B ECHELLE B1	0	1	1	1	3
	00-00-66-E0-1G	MPTNT - MINISTRE	0	1	1	1	3
	00-00-66-E0-2G	MPTNT - SECRETAIRE GENERAL	0	1	1	1	3
	00-00-66-E0-2K	MPTNT - DIRECTEUR GENERAL	0	2	2	2	6
	00-00-66-E0-2M	MPTNT - DIRECTEUR DU CABINET DU MINISTERE	0	1	1	1	3
	00-00-66-E0-2P	MPTNT - DIRECTEUR	0	19	19	19	57
	00-00-66-E0-2U	MPTNT - MEMBRE DU CABINET	0	13	13	13	39
	00-00-66-J0-4A	MPTNT - CONTRACTUELS ASSIMILES CADRE A	0	3	3	3	9
	00-00-66-J0-5A	MPTNT - CONTRACTUELS ASSIMILES CADRE A	0	24	24	24	72
	00-00-66-J0-6A	MPTNT - CONTRACTUELS ASSIMILES CADRE A	0	49	55	62	166
	00-00-66-J0-8A	MPTNT - CONTRACTUELS ASSIMILES CADRE A	0	6	6	6	18
	00-00-66-K0-0A	MPTNT - CONTRACTUELS ASSIMILES CADRE B	0	2	2	2	6
	00-00-66-U0-1C	TELECOMMUNICATIONS - CONTRACTUELS ASSIMILES CADRE D DUREE INDETERMINEE	0	1	0	0	1
	00-00-66-U0-3B	TELECOMMUNICATIONS - CONTRACTUELS ASSIMILES CADRE	0	2	2	2	6
	00-00-66-U0-4A	TELECOMMUNICATIONS - CONTRACTUELS ASSIMILES CADRE	0	2	2	2	6
	00-00-66-U0-5A	TELECOMMUNICATIONS - CONTRACTUELS ASSIMILES CADRE	0	4	4	4	12
	00-00-66-U0-6A	TELECOMMUNICATIONS - CONTRACTUELS ASSIMILES CADRE A DUREE INDET. CAT 06	0	8	8	8	24
	00-00-66-U0-8A	TELECOMMUNICATIONS - CONTRACTUELS ASSIMILES CADRE	0	3	3	3	9

Prévision effectifs par Institution ou Ministère - Unité

Ministère/Institution-Mission-Programme		LFR 2021	LFI 2022	Prév 2023	Prév 2024	Total Prév.
76	**MINISTÈRE DE LA POPULATION, DE LA PROTECTION SOCIALE ET DE LA PROMOTION DE LA FEMME**	**905**	**913**	**914**	**908**	**3 640**
762	Développement social	905	913	914	908	3 640
066	Administration et coordination	905	913	914	908	3 640
00-00-00-00-00	PREVISION	0	0	0	0	0
00-00-76-41-25	MPPPF - CONTRACTUELS ELD4 D'INDICE CT 125	257	261	261	260	1 039
00-00-76-41-50	MPPPF - CONTRACTUELS ELD4 D'INDICE CT 150	2	3	3	3	11
00-00-76-41-75	MPPPF - CONTRACTUELS ELD4 D'INDICE CT 175	0	1	1	1	3
00-00-76-A0-0B	MPPPF - TECNHICIENS SUP. DE SERVICE	1	1	1	1	4
00-00-76-A0-1D	MPPPF - CADRE A ECHELLE A2	5	7	7	7	26
00-00-76-A0-6B	MPPPF - ATTACHES D'ADMINISTRATION	1	1	1	1	4
00-00-76-A0-6C	MPPPF - ATTACHES D'ADMINISTRATION	1	2	2	2	7
00-00-76-A0-6E	MPPPF - ADJOINTS D'ADMINISTRATION	5	6	5	5	21
00-00-76-A1-8A	MPPPF - CONCEPTEUR	12	20	20	20	72
00-00-76-A1-8B	MPPPF - REALISATEUR	12	24	24	24	84
00-00-76-A1-8C	MPPPF - TECHNICIEN SUPERIEUR	9	16	16	15	56
00-00-76-A1-8D	MPPPF - REALISATEUR ADJOINT	24	48	47	45	164
00-00-76-A2-1B	MPPPF - COMMISSAIRE DU COMMERCE ET CONCURRENCE	0	0	0	0	0
00-00-76-A6-1A	MPPPF - INGENIEURS EN CHEF DES MINES	0	0	0	0	0
00-00-76-A7-0A	MPPPF - PLANIFICATEURS PRINCIPAUX	4	4	4	4	16
00-00-76-A7-0B	MPPPF - PLANIFICATEUR	0	0	0	0	0
00-00-76-A7-0C	MPPPF - ATTACHES DE PLANIFICATION	9	7	6	5	27
00-00-76-A8-8L	MPPPF - ASSISTANTS D'ENSEIGNEMENT SUPERIEUR, RECH.	1	0	0	0	1
00-00-76-A8-8U	MPPPF - C.A.P.E.N	1	1	0	0	2
00-00-76-A9-4A	MPPPF - MEDECINS DIPLOMES D'ETAT (CAT. VIII)	2	1	1	1	5
00-00-76-A9-4I	MPPPF - MEDECINS DIPLOMES D'ETAT (CAT. IX)	1	0	0	0	1
00-00-76-B0-0A	MPPPF - ADJOINTS DE SERVICE	0	0	0	0	0
00-00-76-B0-6A	MPPPF - ADJOINTS D'ADMINISTRATION	2	2	0	0	4
00-00-76-B0-6B	MPPPF - ASSISTANTS D'ADMINISTRATION	5	4	4	4	17
00-00-76-B1-8A	MPPPF - ENCADREUR	20	41	39	36	136
00-00-76-B8-8A	POPULATION, DE LA PROTECTION SOCIALE ET DE LA PROMOTION DE LA FEMME - INSTITUTEURS ET INSTITUTRICES	0	0	0	0	0
00-00-76-B8-8B	MPPPF - ADJOINTS D'ADM. ACADEMIQUE	0	0	0	0	0
00-00-76-C0-0A	MPPPF - ASSISTANTS DE SERVICE	1	1	1	1	4
00-00-76-C0-6A	MPPPF - ASSISTANTS D'ADMINISTRATION	8	7	7	6	28
00-00-76-C1-6A	MPPPF - AGENTS TECH. ANIM. ET EDUC. B.	0	0	0	0	0
00-00-76-C1-8A	MPPPF - OPERATEUR	24	31	29	25	109
00-00-76-C3-5A	MPPPF - OPERATEURS, MONITEURS/CARTES P	1	1	1	1	4
00-00-76-C9-0A	MPPPF - ANIMATEURS DE JEUNESSE EDUC PO	2	2	2	2	8
00-00-76-C9-4G	MPPPF - ASSISTANTS DE SANTE	0	0	0	0	0
00-00-76-D0-0A	MPPPF - EMPLOYES DE SERVICE	13	12	9	9	43
00-00-76-D0-6A	MPPPF - EMPLOYES D'ADMINISTRATION	3	3	2	0	8
00-00-76-D1-8A	MPPPF - SOUS OPERATEUR	14	13	12	11	50
00-00-76-E0-1G	MPPPF - MINISTRE	1	1	1	1	4
00-00-76-E0-2G	MPPPF - SECRETAIRE GENERAL	1	1	1	1	4
00-00-76-E0-2K	MPPPF - DIRECTEUR GENERAL	3	3	3	3	12
00-00-76-E0-2M	MPPPF - DIRECTEUR DU CABINET DU MINISTERE	1	1	1	1	4
00-00-76-E0-2P	MPPPF - DIRECTEUR	38	38	38	38	152
00-00-76-E0-2U	MPPPF - MEMBRE DU CABINET	13	13	13	13	52
00-00-76-E0-3Z	MPPPF -CHEF DE SERVICE	0	0	0	0	0
00-00-76-E0-7D	POPULATION-CHEF SERVICES CENTRAUX ET PROVINCIAUX	0	0	0	0	0
00-00-76-E2-3Z	POPULATION-CHEF SECRETARIAT PARTICULIER	0	0	0	0	0
00-00-76-E3-3Y	MPPPF - SECRETAIRE PARTICULIER(E) MIN	0	0	0	0	0
00-00-76-J0-4A	MPPPF - CONTRACTUELS ASSIMILES CADRE A	3	0	0	0	3
00-00-76-J0-5A	MPPPF - CONTRACTUELS ASSIMILES CADRE A	16	6	6	6	34
00-00-76-J0-6A	MPPPF - CONTRACTUELS ASSIMILES CADRE A	29	29	46	57	161
00-00-76-J0-7A	MPPPF - CONTRACTUELS ASSIMILES CADRE A	1	0	0	0	1
00-00-76-J0-8A	MPPPF - CONTRACTUELS ASSIMILES CADRE A	15	1	1	1	18
00-00-76-K0-0A	MPPPF - CONTRACTUELS ASSIMILES CADRE B	37	12	12	12	73
00-00-76-L0-0A	MPPPF - CONTRACTUELS ASSIMILES CADRE C	9	6	6	6	27
00-00-76-M0-0B	MPPPF - CONTRACTUELS ASSIMILES CADRE D	7	2	2	2	13
00-00-76-N0-0C	POPULATION-CONS. TECH. NON PERMANENT MIN ET SECRETAIRE D'ETAT	0	0	0	0	0
00-00-76-N0-1C	POPULATION-CHAR. MISS. NON PERMANENT MIN ET SECRETAIRE D'ETAT	0	0	0	0	0
00-00-76-N0-2U	POPULATION-INSPECTEUR MINISTERE NON PERMANENT	0	0	0	0	0

Prévision effectifs par Institution ou Ministère - Unité

Ministère/Institution-Mission-Programme		LFR 2021	LFI 2022	Prév 2023	Prév 2024	Total Prév.
00-00-76-N0-3L	POPULATION-ATTACHE DE PRESSE MINISTERE NON PERMANENT	0	0	0	0	0
00-00-76-U0-1C	MPPPF - CONTRACTUELS ASSIMILES CADRE D DUREE INDETERMINEE	14	18	18	18	68
00-00-76-U0-1D	POPULATION- CONTRACTUELS ASSIMILES CADRE D DUREE INDETERMINEE	0	0	0	0	0
00-00-76-U0-2C	MPPPF - CONTRACTUELS ASSIMILES CADRE C DUREE INDETERMINEE	28	30	30	30	118
00-00-76-U0-3B	MPPPF - CONTRACTUELS ASSIMILES CADRE B DUREE INDETERMINEE	80	81	81	80	322
00-00-76-U0-4A	MPPPF - CONTRACTUELS ASSIMILES CADRE A DUREE INDET. CAT 04	23	17	17	17	74
00-00-76-U0-5A	MPPPF - CONTRACTUELS ASSIMILES CADRE A DUREE INDET. CAT 05	81	69	69	69	288
00-00-76-U0-6A	MPPPF - CONTRACTUELS ASSIMILES CADRE A DUREE INDET. CAT 06	42	43	42	42	169
00-00-76-U0-7A	MPPPF - CONTRACTUELS ASSIMILES CADRE A DUREE INDET. CAT 07	1	0	0	0	1
00-00-76-U0-8A	MPPPF - CONTRACTUELS ASSIMILES CADRE A DUREE INDET. CAT 08	22	22	22	22	88
00-00-76-XX-00	ARRIERES - PERSONNEL POPULATION DE LA PROTECTION SOCIALE ET DE LA PROMOTION DE LA FEMME CENTRAL	0	0	0	0	0

Prévision effectifs par Institution ou Ministère - Unité

Ministère/Institution-Mission-Programme		LFR 2021	LFI 2022	Prév 2023	Prév 2024	Total Prév.
75	**MINISTÈRE DE LA JEUNESSE ET DES SPORTS**	**1 639**	**1 931**	**2 176**	**2 413**	**8 159**
750	JEUNESSE	1 639	1 931	2 176	2 413	8 159
045	Administration et Coordination	1 639	1 931	2 176	2 413	8 159
00-00-00-00-00	PREVISION	0	0	0	0	0
00-00-75-41-25	MJS - CONTRACTUELS ELD4 D'INDICE CT 125	414	414	414	414	1 656
00-00-75-A0-1D	MJS - CADRE A ECHELLE A2	4	4	4	4	16
00-00-75-A0-1F	MJS - CADRE A ECHELLE A2	1	1	0	0	2
00-00-75-A0-6A	MJS - ADMINISTRATEURS CIVILS	1	0	0	0	1
00-00-75-A0-6B	JEUNESSE - ATTACHES D'ADMINISTRATION	0	0	0	0	0
00-00-75-A0-6C	MJS - ATTACHES D'ADMINISTRATION	2	1	1	1	5
00-00-75-A0-6E	MJS - ADJOINTS D'ADMINISTRATION	4	3	3	2	12
00-00-75-A1-4A	MJS - COLONEL	0	1	1	1	3
00-00-75-A1-8A	MJS - CONCEPTEUR	100	102	97	96	395
00-00-75-A1-8B	MJS - REALISATEUR	108	127	126	125	486
00-00-75-A1-8C	MJS - TECHNICIEN SUPERIEUR	80	84	82	81	327
00-00-75-A1-8D	MJS - REALISATEUR ADJOINT	86	96	90	86	358
00-00-75-A7-0A	MJS - PLANIFICATEURS PRINCIPAUX	3	4	4	4	15
00-00-75-A7-0B	MJS - PLANIFICATEUR	0	0	0	0	0
00-00-75-A7-0C	MJS - ATTACHES DE PLANIFICATION	4	3	3	3	13
00-00-75-A8-8C	MJS - PROFESSEURS CERTIFIES	0	0	0	0	0
00-00-75-A8-8E	MJS - PROFESSEURS LICENCIES TECHN.	1	1	0	0	2
00-00-75-A8-8F	MJS - CHARGES ENS.EDUCATION NATIONAL	2	2	1	1	6
00-00-75-A8-8L	MJS - ASSISTANTS D'ENSEIGNEMENT SUPERIEUR, RECH.	1	3	3	3	10
00-00-75-A8-8S	MJS - CHARGES D'ENSEIGNEMENT	2	2	0	0	4
00-00-75-A8-8U	MJS - C.A.P.E.N	28	25	21	18	92
00-00-75-A8-8V	MJS - CHARGES D'ENSEIGNEMENT	1	1	1	0	3
00-00-75-A8-8Z	MJS - MAITRES D'EDUCATION PHYSIQUE	0	200	200	200	600
00-00-75-A9-0A	MJS - CONSEILLERS A LA JEUNESSE	30	15	15	15	75
00-00-75-A9-0B	MJS - INSPECTEUR JEUNESSE ET SPORT	17	14	13	12	56
00-00-75-A9-4A	MJS - MEDECINS DIPLOMES D'ETAT (CAT. VIII)	5	4	4	4	17
00-00-75-A9-4I	MJS - MEDECINS DIPLOMES D'ETAT (CAT. IX)	2	2	1	1	6
00-00-75-B0-6A	MJS - ADJOINTS D'ADMINISTRATION	1	1	1	0	3
00-00-75-B0-6B	MJS - ASSISTANTS D'ADMINISTRATION	3	3	2	1	9
00-00-75-B1-5E	MJS - GREFFIERS DES SCES JUDICIAIRES	0	1	1	1	3
00-00-75-B1-8A	MJS - ENCADREUR	98	106	102	102	408
00-00-75-B8-8A	MJS - INSTITUTEURS ET INSTITUTRICES	2	2	0	0	4
00-00-75-B8-8E	MJS - MAITRES D'EDUCATION PHYSIQUE	209	5	3	2	219
00-00-75-B9-0A	JEUNESSE - COORD.D'ANIM.JEUNES.ET EDUC PO	30	15	15	15	75
00-00-75-C0-6A	MJS - ASSISTANTS D'ADMINISTRATION	1	1	1	1	4
00-00-75-C1-8A	MJS - OPERATEUR	8	18	18	17	61
00-00-75-C8-8B	MJS - MONITEURS EDUCATION PHYSIQUE	13	9	5	2	29
00-00-75-C9-0A	MJS - ANIMATEURS DE JEUNESSE EDUC PO	21	14	8	7	50
00-00-75-D0-0A	MJS - EMPLOYES DE SERVICE	17	15	14	13	59
00-00-75-D0-6A	MJS - EMPLOYES D'ADMINISTRATION	0	0	0	0	0
00-00-75-D1-8A	MJS - SOUS OPERATEUR	8	13	13	11	45
00-00-75-E0-1G	MJS - MINISTRE	1	1	1	1	4
00-00-75-E0-1X	MJS - VICE-MINISTRE	0	1	1	1	3
00-00-75-E0-2G	MJS - SECRETAIRE GENERAL	1	1	1	1	4
00-00-75-E0-2K	MJS - DIRECTEUR GENERAL	8	3	3	3	17
00-00-75-E0-2M	MJS - DIRECTEUR DU CABINET DU MINISTERE	1	2	2	2	7
00-00-75-E0-2P	MJS - DIRECTEUR	39	49	49	49	186
00-00-75-E0-2U	MJS - MEMBRE DU CABINET	13	24	24	24	85
00-00-75-E0-3Z	MJS -CHEF DE SERVICE	0	0	0	0	0
00-00-75-E2-3Z	MJS-CHEF SECRETARIAT PARTICULIER	0	0	0	0	0
00-00-75-E3-3Y	MJS - SECRETAIRE PARTICULIER(E) MIN	0	0	0	0	0
00-00-75-J0-4A	MJS - CONTRACTUELS ASSIMILES CADRE A	11	0	0	0	11
00-00-75-J0-5A	MJS - CONTRACTUELS ASSIMILES CADRE A	30	5	5	5	45
00-00-75-J0-6A	MJS - CONTRACTUELS ASSIMILES CADRE A	19	319	611	872	1 821
00-00-75-J0-8A	MJS - CONTRACTUELS ASSIMILES CADRE A	28	9	9	9	55
00-00-75-K0-0A	MJS - CONTRACTUELS ASSIMILES CADRE B	45	9	9	9	72
00-00-75-L0-0A	MJS - CONTRACTUELS ASSIMILES CADRE C	19	3	3	3	28
00-00-75-M0-0B	MJS - CONTRACTUELS ASSIMILES CADRE D	7	1	1	1	10
00-00-75-N0-0C	MJS-CONS. TECH. NON PERMANENT MIN ET SECRETAIRE D'ETAT	0	0	0	0	0

Prévision effectifs par Institution ou Ministère - Unité

Ministère/Institution-Mission-Programme		LFR 2021	LFI 2022	Prév 2023	Prév 2024	Total Prév.
00-00-75-N0-1C	MJS-CHAR. MISS. NON PERMANENT MIN ET SECRETAIRE D'ETAT	0	0	0	0	0
00-00-75-N0-2U	MJS-INSPECTEUR MINISTERE NON PERMANENT	0	0	0	0	0
00-00-75-N0-3L	MJS-ATTACHE DE PRESSE MINISTERE NON PERMANENT	0	0	0	0	0
00-00-75-U0-1C	MJS - CONTRACTUELS ASSIMILES CADRE D DUREE	5	5	5	5	20
00-00-75-U0-2C	MJS - CONTRACTUELS ASSIMILES CADRE C DUREE	12	18	18	18	66
00-00-75-U0-3B	MJS - CONTRACTUELS ASSIMILES CADRE B DUREE INDETERMINEE	19	42	41	41	143
00-00-75-U0-4A	MJS - CONTRACTUELS ASSIMILES CADRE A DUREE INDET. CAT 04	8	17	17	17	59
00-00-75-U0-5A	MJS - CONTRACTUELS ASSIMILES CADRE A DUREE INDET. CAT 05	15	37	37	37	126
00-00-75-U0-6A	MJS - CONTRACTUELS ASSIMILES CADRE A DUREE INDET. CAT 06	27	36	35	35	133
00-00-75-U0-7A	MJS - CONTRACTUELS ASSIMILES CADRE A DUREE INDET. CAT 07	0	0	0	0	0
00-00-75-U0-8A	MJS - CONTRACTUELS ASSIMILES CADRE A DUREE INDET. CAT 08	24	37	37	37	135
00-00-75-XX-00	ARRIERES - PERSONNEL JEUNESSE ET DES SPORTS CENTRAL	0	0	0	0	0

Prévision effectifs par Institution ou Ministère - Unité

Ministère/Institution-Mission-Programme			LFR 2021	LFI 2022	Prév 2023	Prév 2024	Total Prév.
64	**SECRETARIAT D'ETAT CHARGE DES NOUVELLES VILLES ET DE L'HABITAT AUPRES DE LA PRESIDENCE DE LA REPUBLIQUE**		**0**	**188**	**188**	**188**	**564**
650	NOUVELLES VILLES ET HABITAT		0	188	188	188	564
072	Administration et Coordination		0	188	188	188	564
	00-00-00-00-00	PREVISION	0	0	0	0	0
	00-00-64-41-25	NOUVELLE VILLE - CONTRACTUELS ELD4 D'INDICE CT 125	0	5	5	5	15
	00-00-64-E0-1P	NOUVELLE VILLE - SECRETAIRE D'ETAT	0	1	1	1	3
	00-00-64-E0-2G	NOUVELLE VILLE - SECRETAIRE GENERAL	0	1	1	1	3
	00-00-64-E0-2K	NOUVELLE VILLE - DIRECTEUR GENERAL	0	1	1	1	3
	00-00-64-E0-2M	NOUVELLE VILLE - DIRECTEUR DU CABINET DU MINISTERE	0	1	1	1	3
	00-00-64-E0-2P	NOUVELLE VILLE - DIRECTEUR	0	10	10	10	30
	00-00-64-E0-2U	NOUVELLE VILLE - MEMBRE DU CABINET	0	13	13	13	39
	00-00-64-J0-6A	NOUVELLE VILLE - CONTRACTUELS ASSIMILES CADRE A	0	145	145	145	435
	00-00-64-J0-8A	NOUVELLE VILLE - CONTRACTUELS ASSIMILES CADRE A	0	11	11	11	33

Prévision effectifs par Institution ou Ministère - Unité

Ministère/Institution-Mission-Programme		LFR 2021	LFI 2022	Prév 2023	Prév 2024	Total Prév.
13	**SECRÉTARIAT D'ETAT AUPRÈS DU MINISTÈRE DE LA DÉFENSE NATIONALE CHARGÉ DE LA GENDARMERIE NATIONALE**	**19 194**	**19 562**	**19 562**	**19 562**	**77 880**
130	GENDARMERIE NATIONALE	19 194	19 562	19 562	19 562	77 880
009	Administration et Coordination	19 194	19 562	19 562	19 562	77 880
00-00-00-00-00	PREVISION	0	0	0	0	0
00-00-13-41-75	SEG - - CONTRACTUELS ELD4 D'INDICE CT 175	362	0	0	0	362
00-00-13-A1-42	SEG - GENERAL DE DIVISION	15	11	11	11	48
00-00-13-A1-43	SEG - GENERAL DE BRIGADE	45	37	37	37	156
00-00-13-A1-4A	SEG - COLONEL	136	100	100	100	436
00-00-13-A1-4B	SEG - LIEUTNANT COLONEL	98	55	55	55	263
00-00-13-A1-4C	SEG - COMMANDANT	150	116	116	116	498
00-00-13-A1-4D	SEG - CAPITAINE	330	307	307	307	1 251
00-00-13-A1-4E	SEG - LIEUTNANT	124	233	233	233	823
00-00-13-A1-4F	SEG - SOUS LIEUTNANT	103	40	40	40	223
00-00-13-B1-4A	SEG - GENDARMES PRINCIPAUX DE CLASSE EXCEPTIONNELLES	1 952	701	701	701	4 055
00-00-13-B1-4B	SEG - GENDARMES PRINCIPAUX HORS CLASSES	1 204	2 326	2 326	2 326	8 182
00-00-13-B1-4C	SEG - GENDARMES PRINCIPAUX 1ERE CLASSE	1 022	627	627	627	2 903
00-00-13-B1-4D	SEG - GENDARMES PRINCIPAUX 2EME CLASSE	915	1 210	1 210	1 210	4 545
00-00-13-C0-6A	SEG - ASSISTANTS D'ADMINISTRATION	264	608	608	608	2 088
00-00-13-C1-3C	SEG-SERGENT	3 462	2 357	2 357	2 357	10 533
00-00-13-C1-4B	SEG - GENDARMES 1ERE CLASSE	2 777	3 048	3 048	3 048	11 921
00-00-13-C1-4C	SEG - GENDARME 2EME CLASSE	2 352	4 219	4 219	4 219	15 009
00-00-13-D1-4A	SEG - GENDARMES STAGIAIRES	2 382	2 066	2 066	2 066	8 580
00-00-13-D1-4B	SEG - ELEVE GENDARME	1 500	1 500	1 500	1 500	6 000
00-00-13-E0-1G	SEG - MINISTRE	0	0	0	0	0
00-00-13-E0-2G	SEG - SECRETAIRE GENERAL	1	1	1	1	4
00-00-13-E0-2K	SEG - DIRECTEUR GENERAL	0	0	0	0	0
00-00-13-E0-2M	SEG - DIRECTEUR DU CABINET DU MINISTERE	0	0	0	0	0
00-00-13-E0-2P	SEG - DIRECTEUR	0	0	0	0	0
00-00-13-E0-2U	SEG - MEMBRE DU CABINET	0	0	0	0	0
00-00-13-K0-0A	SEG-CONTRACTUELS ASSIMILES CADRE B	0	0	0	0	0

Prévision effectifs par Institution ou Ministère - Unité

Ministère/Institution-Mission-Programme			LFR 2021	LFI 2022	Prév 2023	Prév 2024	Total Prév.
93	**HAUTE COUR DE JUSTICE**		**30**	**30**	**30**	**30**	**120**
930	Haute Cour de Justice		30	30	30	30	120
070	Administration et Coordination		30	30	30	30	120
	00-00-00-00-00	PREVISION	0	0	0	0	0
	00-00-93-25-00	HAUTE COURS DE JUSTICE - CONTRACTUELS ELD2 D'INDICE CT 500	0	3	3	3	9
	00-00-93-26-00	HAUTE COURS DE JUSTICE - CONTRACTUELS ELD2 D'INDICE CT 600	0	3	3	3	9
	00-00-93-41-25	HAUTE COURS DE JUSTICE - CONTRACTUELS ELD4 D'INDICE CT 125	0	5	5	5	15
	00-00-93-J0-6A	HAUTE COURS DE JUSTICE - CONTRACTUELS ASSIMILES CADRE A	30	19	19	19	87
Total général			**235 554**	**252 047**	**261 516**	**270 407**	**1 019 524**

Annexe 8

Comptes Particuliers du Trésor

MINISTERE DE L'ECONOMIE ET DES FINANCES
SECRETARIAT GENERAL
DIRECTION GENERALE DU TRESOR
DIRECTION DE LA COMPTABILITE PUBLIQUE
Service de la Règlementation Comptable et Financière

TABLEAU RECAPITULATIF DES PREVISIONS DE RECETTES ET DE DEPENSES DES COMPTES D'AFFECTATION SPECIALE AU TITRE DE L'ANNEE 2022

En milliers d'Ariary

N°	INTITULE DU COMPTE	MINISTERES / DEPARTEMENTS	Prévision LF 2022	
			RECETTES	DEPENSES
1	Frais de justice pénale et assimilés	MIN JUSTICE	121 160	121 160
2	Prélèvement sur les boissons alcooliques et alcoolisées	MFB/DGI/SERVICE ADMINISTRATIF ET FINANCIER	5 725 000	5 725 000
3	Fonds National d'Insertion du Secteur Informel	MFB/DGI/DIRECTION DE LA PROGRAMMATION DES RESSOURCES	6 325 000	6 325 000
4	Sécurisation des activités, des fonds et des emplois	MFB/DGT	15 322 394	15 322 394
5	Opérations liées à la privatisation	MFB/DGT/DOF	1 000 000	1 000 000
6	Prélèvement sur les droits et taxes douaniers	MFB/DGD	21 441 140	21 441 140
7	Prélèvement sur les prix des produits petroliers	MEEH	14 000 000	14 000 000
8	Sécurisation Maritime	MDN/ DIRECTION DE LA DEFENSE	100 500	100 500
9	Patrimoine Militaire	MDN/ SERVICE DE LA LOGISTIQUE ET DES DOMAINES	146 984	146 984
10	Sécurisation routière	SEG (Gendarmerie Nationale)	70 892	70 892
34	Soutien des partenaires à la Mise en Oeuvre du Plan Sectoriel de l'Education de Base et de l'Enseignement Technique et Professionnel (MO-PSEEBETP)	MEN	14 474 909	14 474 909
300	Soutien des partenaires à la Mise en Oeuvre du Plan Sectoriel de l'Education de Base et de l'Enseignement Technique et Professionnel (MO-PSEEBETP)	METFP	3 622 500	3 622 500
313	Soutien des partenaires à la Mise en Oeuvre du Plan Sectoriel de l'Education de l'Enseignement Supérieur (MO-PSE-ESUP)	MESUPRES	4 250 040	4 250 040
320	**Crédit Carbone REDD+**	BNC-REDD	7 800 000	7 800 000
	TOTAL		**94 400 519**	**94 400 519**

MINISTERE DE L'ECONOMIE ET DES FINANCES
SECRETARIAT GENERAL
DIRECTION GENERALE DU TRESOR
DIRECTION DE LA COMPTABILITE PUBLIQUE
Service de la Règlementation Comptable et Financière

TABLEAU RECAPITULATIF
DES PREVISIONS DE RECETTES ET DE DEPENSES
DES COMPTES DE COMMERCE AU TITRE DE L'ANNEE 2022 (LF)

En milliers d'Ariary

N°	INTITULES DES COMPTES	MINISTERES	PREVISIONS LFI 2020	
			RECETTES	DEPENSES
1	**CPR**	**MFB- DGGFPE**	7 200 000	7 200 000
2	**CRCM**	**MFB- DGGFPE**	891 400 000	891 400 000
	TOTAL		**898 600 000**	**898 600 000**

Annexe 9

Programme d'Investissement Public

Synthèse PIP par Institution de Tutelle - En Milliers d'Ariary

Tutelle		Subvention	Emprunt Etat	A E P	R P I	T V A	D T I	F C V	Total
01	PRESIDENCE	12 895 000	43 610 119	0	70 059 503	0	0	0	126 564 622
02	SENAT	0	0	0	500 000	0	0	0	500 000
03	AN	0	0	0	500 000	0	0	0	500 000
04	HCC	0	0	0	300 000	0	0	0	300 000
05	PRIMATURE	83 579 000	14 198 644	0	17 420 988	1 625 000	4 207 912	0	121 031 544
12	MDN	0	0	0	20 673 036	0	0	0	20 673 036
11	MAE	0	0	0	5 000 000	0	0	0	5 000 000
16	MINJUS	13 000 000	0	0	10 000 000	1 114 273	67 167	0	24 181 440
14	MID	137 665 000	0	0	122 616 530	0	4 951 780	0	265 233 310
21	MEF	100 987 500	198 152 051	262 934 534	291 618 054	58 733 949	18 894 311	5 007 300	936 327 699
15	MSP	0	0	0	4 670 000	0	0	0	4 670 000
39	MICC	59 896 000	43 610 119	0	4 025 000	8 683 326	723 306	0	116 937 751
68	MATSF	27 326 200	172 998 818	0	34 186 634	1 250 000	500 000	0	236 261 652
32	MTEFPLS	0	0	0	5 000 000	0	0	0	5 000 000
35	MINTOUR	2 000 000	0	0	2 318 240	50 000	131 760	0	4 500 000
84	MESRS	0	5 192 647	0	20 838 783	371 908	100 000	0	26 503 338
44	MEDD	54 656 000	1 950 285	0	100 204 000	2 365 864	2 574 513	0	161 750 662
81	MEN	188 870 000	34 759 723	0	72 000 000	11 216 012	9 107 449	0	315 953 184
67	MTM	1 646 000	6 961 392	0	48 600 000	492 239	290 000	0	57 989 631
71	MINSAN	154 156 000	109 532 391	0	140 873 900	2 330 000	814 091	7 214 576	414 920 958
37	MCC	118 000	0	0	2 500 000	0	10 724	0	2 628 724
65	MTP	77 471 200	740 401 483	0	433 684 616	0	188 000	0	1 251 745 29
53	MMRS	0	0	0	5 000 000	0	0	0	5 000 000
51	MEH	12 466 000	269 775 673	0	32 150 113	4 494 000	3 006 000	0	321 891 786
52	MEAH	76 930 000	31 358 718	0	168 525 242	7 114 733	1 300	0	283 929 993
48	MINAE	153 045 100	303 526 900	0	61 035 000	26 108 247	1 030 000	796 000	545 541 247
49	MPEB	4 429 000	19 066 750	0	5 100 000	1 278 590	356 703	0	30 231 043
83	METFP	11 600 000	0	0	3 945 792	1 034 208	20 000	0	16 600 000
38	MAM	0	0	0	5 000 000	0	0	0	5 000 000
60	MDNTDPT	0	41 287 927	0	0	0	3 752 245	0	45 040 172
76	MPPSPF	54 528 000	0	0	15 087 149	4 907 520	47 983	0	74 570 652
75	MJS	9 736 000	0	0	25 706 667	0	884 807	0	36 327 474
64	SCNVHPR	1 000 000	48 681 063	0	14 966 713	16 000	532 300	0	65 196 076
13	SEG	0	0	0	5 000 000	0	0	0	5 000 000
Total		**1 238 000 00**	**2 085 064 703**	**262 934 534**	**1 749 105 960**	**133 185 869**	**52 192 351**	**13 017 876**	**5 533 501 293**

PIP par institution de Tutelle - En Milliers d'Ariary

Tutelle		Subvention	Emprunt	AEP	R P I	T V A	D T I	F C V	Total
01	**PRESIDENCE**	**12 895 000**	**43 610 119**	**0**	**70 059 503**	**0**	**0**	**0**	**126 564 622**
010	**PRESIDENCE DE LA REPUBLIQUE**	**12 895 000**	**43 610 119**	**0**	**70 059 503**	**0**	**0**	**0**	**126 564 622**
001	**Administration Et Coordination**	**0**	**0**	**0**	**56 617 279**	**0**	**0**	**0**	**56 617 279**
193	**RENFORCEMENT DES CAPACITES MATERIELLES ET HUMAINES (SGP-DSP-DGCIS)**					**01/01/2018**		**31/12/2021**	
		0	**0**	**0**	**3 000 000**	**0**	**0**	**0**	**3 000 000**
10-001-001-A	RPI-ETAT-ETAT-GROUPE A	0	0	0	3 000 000	0	0	0	3 000 000
205	**PROJET PRESIDENTIEL**					**01/01/2019**		**31/12/2022**	
		0	**0**	**0**	**53 272 279**	**0**	**0**	**0**	**53 272 279**
10-001-001-A	RPI-ETAT-ETAT-GROUPE A	0	0	0	53 272 279	0	0	0	53 272 279
207	**DEFENSE ET SECURITE NATIONALE VOLET DIRECTION GENERALE DU CENTRAL INTELLIGENCE SERVICE**					**01/01/2020**		**31/12/2022**	
		0	**0**	**0**	**145 000**	**0**	**0**	**0**	**145 000**
10-001-001-A	RPI-ETAT-ETAT-GROUPE A	0	0	0	145 000	0	0	0	145 000
208	**MISE AUX NORMES DES MOYENS À DÉPLOYER POUR LA SÉCURITÉ PRÉSIDENTIELLE**					**01/01/2020**		**31/12/2021**	
		0	**0**	**0**	**200 000**	**0**	**0**	**0**	**200 000**
10-001-001-A	RPI-ETAT-ETAT-GROUPE A	0	0	0	200 000	0	0	0	200 000
138	**Appui à la gouvernance et à l'Etat de droit**	**2 997 000**	**41 581 741**	**0**	**12 068 224**	**0**	**0**	**0**	**56 646 965**
079	**PROGRAMME D'APPUI A LA PERFORMANCE DU SECTEUR PUBLIC**					**01/01/2016**		**31/12/2021**	
		0	**1 014 189**	**0**	**577 939**	**0**	**0**	**0**	**1 592 128**
10-001-001-A	RPI-ETAT-ETAT-GROUPE A	0	0	0	577 939	0	0	0	577 939
70-111-001-A	EE-IDA-ETAT-GROUPE A	0	1 014 189	0	0	0	0	0	1 014 189
198	**RENFORCEMENT DE CAPACITES DE L'OCSIF**					**01/01/2018**		**31/12/2021**	
		0	**0**	**0**	**162 000**	**0**	**0**	**0**	**162 000**
10-001-001-A	RPI-ETAT-ETAT-GROUPE A	0	0	0	162 000	0	0	0	162 000
200	**CONSTRUCTION D'UN BÂTIMENT SÉCURISÉ ET MISE AUX NORMES DES INFRASTRUCTURES DU SAMIFIN**					**01/01/2017**		**31/12/2021**	
		0	**0**	**0**	**370 000**	**0**	**0**	**0**	**370 000**
10-001-001-A	RPI-ETAT-ETAT-GROUPE A	0	0	0	370 000	0	0	0	370 000
202	**RENFORCEMENT DES CAPACITÉS MATÉRIELLES ET HUMAINES DU BIANCO NOTAMMENT POUR SON OPÉRATIONNALISATION**					**01/01/2017**		**31/12/2021**	
		0	**0**	**0**	**2 000 000**	**0**	**0**	**0**	**2 000 000**
10-001-001-A	RPI-ETAT-ETAT-GROUPE A	0	0	0	2 000 000	0	0	0	2 000 000
203	**RENFORCEMENT DU COMITÉ POUR LA SAUVEGARDE DE L'INTÉGRITÉ (CSI)**					**01/01/2017**		**31/12/2021**	
		0	**0**	**0**	**600 000**	**0**	**0**	**0**	**600 000**
10-001-001-A	RPI-ETAT-ETAT-GROUPE A	0	0	0	600 000	0	0	0	600 000

PIP par institution de Tutelle - En Milliers d'Ariary

Tutelle		Subvention	Emprunt	AEP	R P I	T V A	D T I	F C V	Total
206	**DIGITAL GOVERNANCE AND IDENTIFICATION MANAGEMENT SYSTEM PROJECT (PRODIGY)**					**01/01/2020**		**31/12/2022**	
		2 997 000	**40 567 552**	**0**	**3 448 244**	**0**	**0**	**0**	**47 012 796**
10-001-001-A	RPI-ETAT-ETAT-GROUPE A	0	0	0	3 448 244	0	0	0	3 448 244
70-111-001-A	EE-IDA-ETAT-GROUPE A	0	40 567 552	0	0	0	0	0	40 567 552
60-111-111-B	SUB-IDA-IDA-GROUPE B	2 997 000	0	0	0	0	0	0	2 997 000
209	**PROJET DE RENFORCEMENT DES CAPACITÉS MATÉRIELLES ET HUMAINES DE L'INSPECTION GÉNÉRALE DE L'ETAT**					**01/01/2020**		**31/12/2022**	
		0	**0**	**0**	**150 000**	**0**	**0**	**0**	**150 000**
10-001-001-A	RPI-ETAT-ETAT-GROUPE A	0	0	0	150 000	0	0	0	150 000
210	**REDYNAMISATION DES ATTRIBUTIONS DE L'INSPECTION GÉNÉRALE DE L'ARMÉE MALAGASY**					**01/01/2020**		**31/12/2022**	
		0	**0**	**0**	**73 113**	**0**	**0**	**0**	**73 113**
10-001-001-A	RPI-ETAT-ETAT-GROUPE A	0	0	0	73 113	0	0	0	73 113
211	**RENFORCEMENT DES ACTIONS DE L'IGGN CONTRE LA FRAUDE ET LES TRAFICS ILLICITES**					**01/01/2020**		**31/12/2022**	
		0	**0**	**0**	**47 380**	**0**	**0**	**0**	**47 380**
10-001-001-A	RPI-ETAT-ETAT-GROUPE A	0	0	0	47 380	0	0	0	47 380
212	**RENFORCEMENT DU CONSEIL SUPÉRIEUR DE LA MAGISTRATURE**					**01/01/2020**		**31/12/2022**	
		0	**0**	**0**	**300 000**	**0**	**0**	**0**	**300 000**
10-001-001-A	RPI-ETAT-ETAT-GROUPE A	0	0	0	300 000	0	0	0	300 000
A01	**Coordination et mise en œuvre des orientations stratégiques de lutte contre les fraudes**					**01/01/2022**		**31/12/2024**	
		0	**0**	**0**	**2 850 000**	**0**	**0**	**0**	**2 850 000**
10-001-001-A	RPI-ETAT-ETAT-GROUPE A	0	0	0	2 850 000	0	0	0	2 850 000
A02	**OPERATIONNALISER ET EQUIPER L'ARAI**					**01/01/2022**		**31/12/2024**	
		0	**0**	**0**	**1 489 548**	**0**	**0**	**0**	**1 489 548**
10-001-001-A	RPI-ETAT-ETAT-GROUPE A	0	0	0	1 489 548	0	0	0	1 489 548
620	**Appui au développement social et économique**	**9 898 000**	**2 028 378**	**0**	**1 374 000**	**0**	**0**	**0**	**13 300 378**
031	**COORDINATION DE LA LUTTE CONTRE LE SIDA**					**01/01/2001**		**31/12/2021**	
		9 898 000	**0**	**0**	**1 109 000**	**0**	**0**	**0**	**11 007 000**
10-001-001-A	RPI-ETAT-ETAT-GROUPE A	0	0	0	1 109 000	0	0	0	1 109 000
60-347-347-F	SUB-GFATM-GFATM-GROUPE F	9 898 000	0	0	0	0	0	0	9 898 000
078	**PROJET D'APPUI A LA PROMOTION DES INVESTISSEMENTS (PAPI)**					**01/01/2016**		**31/12/2021**	
		0	**2 028 378**	**0**	**0**	**0**	**0**	**0**	**2 028 378**
70-103-001-A	EE-FAD-ETAT-GROUPE A	0	1 014 189	0	0	0	0	0	1 014 189
70-180-001-B	EE-BAD/FAT-ETAT-GROUPE B	0	1 014 189	0	0	0	0	0	1 014 189
188	**RENFORCEMENT DES CAPACITES ET POTENTIALITES LOCALES**					**01/01/2017**		**31/12/2020**	
		0	**0**	**0**	**250 000**	**0**	**0**	**0**	**250 000**
10-001-001-A	RPI-ETAT-ETAT-GROUPE A	0	0	0	250 000	0	0	0	250 000

PIP par institution de Tutelle - En Milliers d'Ariary

Tutelle		Subvention	Emprunt	AEP	R P I	T V A	D T I	F C V	Total
197	**MISE EN PLACE D'UNE SALLE DE CRISE POUR LA GESTION DE LA SECURITE NATIONALE**					**01/01/2018**		**31/12/2021**	
		0	**0**	**0**	**15 000**	**0**	**0**	**0**	**15 000**
10-001-001-A	RPI-ETAT-ETAT-GROUPE A	0	0	0	15 000	0	0	0	15 000

PIP par institution de Tutelle - En Milliers d'Ariary

Tutelle		Subvention	Emprunt	AEP	R P I	T V A	D T I	F C V	Total
02	**SENAT**	**0**	**0**	**0**	**500 000**	**0**	**0**	**0**	**500 000**
020	**SENAT**	**0**	**0**	**0**	**500 000**	**0**	**0**	**0**	**500 000**
002	**Administration Et Coordination**	**0**	**0**	**0**	**500 000**	**0**	**0**	**0**	**500 000**
002	**REHABILITATION ET EQUIPEMENT IMMEUBLE SENAT**					**01/01/2007**		**31/12/2021**	
		0	**0**	**0**	**500 000**	**0**	**0**	**0**	**500 000**
10-001-001-A	RPI-ETAT-ETAT-GROUPE A	0	0	0	500 000	0	0	0	500 000

PIP par institution de Tutelle - En Milliers d'Ariary

Tutelle		Subvention	Emprunt	AEP	R P I	T V A	D T I	F C V	Total
03 AN		**0**	**0**	**0**	**500 000**	**0**	**0**	**0**	**500 000**
030	**ASSEMBLEE NATIONALE**	**0**	**0**	**0**	**500 000**	**0**	**0**	**0**	**500 000**
003	**Administration et Coordination**	**0**	**0**	**0**	**500 000**	**0**	**0**	**0**	**500 000**
	002 REHABILITATION/EXTENSION ET EQUIPEMENT ASSEMBLEE NATIONALE					**02/01/2007**		**31/12/2022**	
		0	**0**	**0**	**500 000**	**0**	**0**	**0**	**500 000**
10-001-001-A	RPI-ETAT-ETAT-GROUPE A	0	0	0	500 000	0	0	0	500 000

PIP par institution de Tutelle - En Milliers d'Ariary

Tutelle		Subvention	Emprunt	AEP	R P I	T V A	D T I	F C V	Total
04	**HCC**	**0**	**0**	**0**	**300 000**	**0**	**0**	**0**	**300 000**
040	**HAUTE COUR CONSTITUTIONNELLE**	**0**	**0**	**0**	**300 000**	**0**	**0**	**0**	**300 000**
004	**Administration et Coordination**	**0**	**0**	**0**	**300 000**	**0**	**0**	**0**	**300 000**
	004 RENFORCEMENT DES CAPACITES MATERIELLES ET HUMAINES DE LA HCC					**01/01/2018**		**31/12/2021**	
		0	**0**	**0**	**300 000**	**0**	**0**	**0**	**300 000**
10-001-001-A	RPI-ETAT-ETAT-GROUPE A	0	0	0	300 000	0	0	0	300 000

PIP par institution de Tutelle - En Milliers d'Ariary

Tutelle		Subvention	Emprunt	AEP	R P I	T V A	D T I	F C V	Total
05 PRIMATURE		**83 579 000**	**14 198 644**	**0**	**17 420 988**	**1 625 000**	**4 207 912**	**0**	**121 031 544**
050	**PRIMATURE**	**83 579 000**	**14 198 644**	**0**	**17 420 988**	**1 625 000**	**4 207 912**	**0**	**121 031 544**
005	**Administration et Coordination**	**0**	**0**	**0**	**3 544 149**	**0**	**0**	**0**	**3 544 149**
123	**RENFORCEMENT DES CAPACITES MATERIELLES ET HUMAINES**					**01/01/2018**		**31/12/2021**	
		0	**0**	**0**	**3 544 149**	**0**	**0**	**0**	**3 544 149**
10-001-001-A	RPI-ETAT-ETAT-GROUPE A	0	0	0	3 544 149	0	0	0	3 544 149
827	**Appui au développement**	**83 579 000**	**14 198 644**	**0**	**13 876 839**	**1 625 000**	**4 207 912**	**0**	**117 487 395**
070	**PROJET RETARD DE CROISSANCE**					**01/01/2017**		**31/12/2021**	
		43 500 000	**0**	**0**	**0**	**625 000**	**2 962 912**	**0**	**47 087 912**
20-001-001-A	DTI-ETAT-ETAT-GROUPE A	0	0	0	0	0	2 962 912	0	2 962 912
30-001-001-A	TVA-ETAT-ETAT-GROUPE A	0	0	0	0	625 000	0	0	625 000
60-111-111-A	SUB-IDA-IDA-GROUPE A	20 000 000	0	0	0	0	0	0	20 000 000
60-120-120-B	SUB-UNICEF-UNICEF-GROUPE B	23 500 000	0	0	0	0	0	0	23 500 000
105	**FILETS SOCIAUX DE SECURITES(FSS)**					**01/01/2015**		**31/12/2021**	
		20 028 000	**0**	**0**	**1 000 000**	**500 000**	**500 000**	**0**	**22 028 000**
10-001-001-A	RPI-ETAT-ETAT-GROUPE A	0	0	0	1 000 000	0	0	0	1 000 000
20-001-001-A	DTI-ETAT-ETAT-GROUPE A	0	0	0	0	0	500 000	0	500 000
30-001-001-A	TVA-ETAT-ETAT-GROUPE A	0	0	0	0	500 000	0	0	500 000
60-111-111-B	SUB-IDA-IDA-GROUPE B	20 028 000	0	0	0	0	0	0	20 028 000
116	**PROJET D'APPUI AU DEVELOPPEMENT**					**01/01/2018**		**31/12/2021**	
		0	**0**	**0**	**10 823 722**	**0**	**0**	**0**	**10 823 722**
10-001-001-A	RPI-ETAT-ETAT-GROUPE A	0	0	0	10 823 722	0	0	0	10 823 722
120	**OFFICE NATIONAL DE NUTRITION**					**01/01/2017**		**31/12/2021**	
		9 533 000	**0**	**0**	**0**	**0**	**0**	**0**	**9 533 000**
60-347-347-A	SUB-GFATM-GFATM-GROUPE A	9 533 000	0	0	0	0	0	0	9 533 000
128	**PROGRAMME PILOTE RESILIENCE CLIMATIQUE**					**01/01/2018**		**31/12/2020**	
		1 000 000	**0**	**0**	**703 117**	**100 000**	**200 000**	**0**	**2 003 117**
10-001-001-A	RPI-ETAT-ETAT-GROUPE A	0	0	0	703 117	0	0	0	703 117
20-001-001-A	DTI-ETAT-ETAT-GROUPE A	0	0	0	0	0	200 000	0	200 000
30-001-001-A	TVA-ETAT-ETAT-GROUPE A	0	0	0	0	100 000	0	0	100 000
60-111-111-A	SUB-IDA-IDA-GROUPE A	1 000 000	0	0	0	0	0	0	1 000 000
195	**PROGRAMME DE FINANCEMENT DES RISQUES DE CATASTROPHE EN AFRIQUE**					**01/01/2019**		**31/12/2023**	
		2 102 000	**0**	**0**	**750 000**	**200 000**	**345 000**	**0**	**3 397 000**
10-001-001-A	RPI-ETAT-ETAT-GROUPE A	0	0	0	750 000	0	0	0	750 000
20-001-001-A	DTI-ETAT-ETAT-GROUPE A	0	0	0	0	0	345 000	0	345 000
30-001-001-A	TVA-ETAT-ETAT-GROUPE A	0	0	0	0	200 000	0	0	200 000
60-103-103-B	SUB-FAD-FAD-GROUPE B	1 127 000	0	0	0	0	0	0	1 127 000
60-156-156-C	SUB-ARC-ARC-GROUPE C	975 000	0	0	0	0	0	0	975 000
202	**PROGRAMME PAYS NUTRITION**					**01/01/2021**		**31/12/2023**	

PIP par institution de Tutelle - En Milliers d'Ariary

Tutelle		Subvention	Emprunt	AEP	R P I	T V A	D T I	F C V	Total
		7 416 000	**0**	**0**	**0**	**0**	**0**	**0**	**7 416 000**
60-118-118-A	SUB-PAM-PAM-GROUPE A	7 416 000	0	0	0	0	0	0	7 416 000
203	**PROJET DE DEVELOPPEMENT URBAIN INTEGRE ET DE RESILIENCE DU GRAND ANTANANARIVO (PRODUIR) - MRI/CERC**					**01/01/2021**		**31/12/2023**	
		0	**14 198 644**	**0**	**600 000**	**200 000**	**200 000**	**0**	**15 198 644**
10-001-001-A	RPI-ETAT-ETAT-GROUPE A	0	0	0	600 000	0	0	0	600 000
20-001-001-A	DTI-ETAT-ETAT-GROUPE A	0	0	0	0	0	200 000	0	200 000
30-001-001-A	TVA-ETAT-ETAT-GROUPE A	0	0	0	0	200 000	0	0	200 000
70-111-001-A	EE-IDA-ETAT-GROUPE A	0	14 198 644	0	0	0	0	0	14 198 644

PIP par institution de Tutelle - En Milliers d'Ariary

Tutelle		Subvention	Emprunt	AEP	R P I	T V A	D T I	F C V	Total
12 MDN		**0**	**0**	**0**	**20 673 036**	**0**	**0**	**0**	**20 673 036**
122	**DEFENSE ET SECURITE**	**0**	**0**	**0**	**20 673 036**	**0**	**0**	**0**	**20 673 036**
103	**Pilotage de la politique de défense**	**0**	**0**	**0**	**20 673 036**	**0**	**0**	**0**	**20 673 036**
	082 MISE EN ADEQUATION DES INFRASTRUCTURES ET DES EQUIPEMENTS AVEC LA NOUVELLE STRATEGIE DE SECURISATION NATIONALE					**01/04/2019**		**31/12/2023**	
		0	**0**	**0**	**20 673 036**	**0**	**0**	**0**	**20 673 036**
10-001-001-A	RPI-ETAT-ETAT-GROUPE A	0	0	0	20 673 036	0	0	0	20 673 036

PIP par institution de Tutelle - En Milliers d'Ariary

Tutelle		Subvention	Emprunt	AEP	R P I	T V A	D T I	F C V	Total
11	**MAE**	**0**	**0**	**0**	**5 000 000**	**0**	**0**	**0**	**5 000 000**
110	**AFFAIRES ETRANGERES**	**0**	**0**	**0**	**5 000 000**	**0**	**0**	**0**	**5 000 000**
623	**Diplomatie politique et actions extérieures**	**0**	**0**	**0**	**5 000 000**	**0**	**0**	**0**	**5 000 000**
	019 NOUVEAUX PROJETS D'EMERGENCE					**01/01/2020**		**31/12/2020**	
		0	**0**	**0**	**5 000 000**	**0**	**0**	**0**	**5 000 000**
10-001-001-Y	RPI-ETAT-ETAT-GROUPE Y	0	0	0	5 000 000	0	0	0	5 000 000

PIP par institution de Tutelle - En Milliers d'Ariary

Tutelle		Subvention	Emprunt	AEP	R P I	T V A	D T I	F C V	Total
16	**MINJUS**	**13 000 000**	**0**	**0**	**10 000 000**	**1 114 273**	**67 167**	**0**	**24 181 440**
160	**JUSTICE**	**13 000 000**	**0**	**0**	**10 000 000**	**1 114 273**	**67 167**	**0**	**24 181 440**
012	**Administration et Coordination**	**13 000 000**	**0**	**0**	**0**	**1 114 273**	**67 167**	**0**	**14 181 440**
043	**PROJET JUSTICE**					**01/01/2015**		**31/12/2022**	
		6 000 000	**0**	**0**	**0**	**1 114 273**	**67 167**	**0**	**7 181 440**
20-001-001-A	DTI-ETAT-ETAT-GROUPE A	0	0	0	0	0	67 167	0	67 167
30-001-001-A	TVA-ETAT-ETAT-GROUPE A	0	0	0	0	1 114 273	0	0	1 114 273
60-202-202-A	SUB-AFD-AFD-GROUPE A	6 000 000	0	0	0	0	0	0	6 000 000
055	**PROGRAMME D'APPUI AU SECTEUR PENITENTIAIRE/COVID-19**					**01/06/2020**		**31/12/2022**	
		7 000 000	**0**	**0**	**0**	**0**	**0**	**0**	**7 000 000**
60-202-202-A	SUB-AFD-AFD-GROUPE A	7 000 000	0	0	0	0	0	0	7 000 000
111	**Administration judiciaire**	**0**	**0**	**0**	**10 000 000**	**0**	**0**	**0**	**10 000 000**
056	**NOUVEAUX PROJETS D'EMERGENCE**					**01/01/2021**		**31/12/2023**	
		0	**0**	**0**	**10 000 000**	**0**	**0**	**0**	**10 000 000**
10-001-001-Y	RPI-ETAT-ETAT-GROUPE Y	0	0	0	10 000 000	0	0	0	10 000 000

PIP par institution de Tutelle - En Milliers d'Ariary

Tutelle		Subvention	Emprunt	AEP	R P I	T V A	D T I	F C V	Total
14 MID		**137 665 000**	**0**	**0**	**122 616 530**	**0**	**4 951 780**	**0**	**265 233 310**
142	**ADMINISTRATION DU TERRITOIRE ET DECENTRALISATION**	**137 665 000**	**0**	**0**	**122 616 530**	**0**	**4 951 780**	**0**	**265 233 310**
063	**Administration et Coordination**	**7 800 000**	**0**	**0**	**25 307 320**	**0**	**0**	**0**	**33 107 320**
080	**AMELIORATION DE LA GOUVERNANCE DANS LES DOMAINES CIBLES**					**01/01/2017**		**31/12/2022**	
		7 800 000	**0**	**0**	**0**	**0**	**0**	**0**	**7 800 000**
60-204-204-A	SUB-USAID-USAID-GROUPE A	7 800 000	0	0	0	0	0	0	7 800 000
107	**APPUI INSTITUTIONNEL**					**01/01/2019**		**31/12/2020**	
		0	**0**	**0**	**25 307 320**	**0**	**0**	**0**	**25 307 320**
10-001-001-A	RPI-ETAT-ETAT-GROUPE A	0	0	0	25 307 320	0	0	0	25 307 320
133	**Administration Territoriale**	**0**	**0**	**0**	**37 750 000**	**0**	**0**	**0**	**37 750 000**
075	**APPUI AUX DEVELOPPEMENTS REGIONAUX/DISTRICTS**					**01/01/2016**		**31/12/2021**	
		0	**0**	**0**	**37 750 000**	**0**	**0**	**0**	**37 750 000**
10-001-001-A	RPI-ETAT-ETAT-GROUPE A	0	0	0	37 750 000	0	0	0	37 750 000
134	**Décentralisation et Développement Local**	**129 865 00**	**0**	**0**	**59 559 210**	**0**	**4 951 780**	**0**	**194 375 990**
073	**PROGRAMME D'APPUI AU DÉVELOPPEMENT COMMUNAL INCLUSIF ET DE DÉCENTRALISATION**					**01/01/2018**		**31/12/2022**	
		16 632 500	**0**	**0**	**5 189 250**	**0**	**200 250**	**0**	**22 022 000**
10-001-001-A	RPI-ETAT-ETAT-GROUPE A	0	0	0	5 189 250	0	0	0	5 189 250
20-001-001-A	DTI-ETAT-ETAT-GROUPE A	0	0	0	0	0	127 282	0	127 282
20-001-001-B	DTI-ETAT-ETAT-GROUPE B	0	0	0	0	0	72 968	0	72 968
60-205-206-B	SUB-ALLEMAGNE-KFW-GROUPE B	16 632 500	0	0	0	0	0	0	16 632 500
100	**FONDS DE DEVELOPPEMENT LOCAL**					**01/01/2018**		**31/12/2021**	
		0	**0**	**0**	**6 000 000**	**0**	**0**	**0**	**6 000 000**
10-001-001-A	RPI-ETAT-ETAT-GROUPE A	0	0	0	6 000 000	0	0	0	6 000 000
110	**PROJET DE SOUTIEN A DES MOYENS DE SUBSISTANCE RESILIENTS DANS LE SUD DE MADAGASCAR (Ex South Resiliency)**					**01/01/2020**		**01/01/2022**	
		98 000 000	**0**	**0**	**2 369 960**	**0**	**3 576 930**	**0**	**103 946 890**
10-001-001-A	RPI-ETAT-ETAT-GROUPE A	0	0	0	2 369 960	0	0	0	2 369 960
20-001-001-A	DTI-ETAT-ETAT-GROUPE A	0	0	0	0	0	3 576 930	0	3 576 930
60-111-111-B	SUB-IDA-IDA-GROUPE B	98 000 000	0	0	0	0	0	0	98 000 000
113	**REGIONS EMERGENTES**					**01/01/2020**		**31/12/2021**	
		0	**0**	**0**	**46 000 000**	**0**	**0**	**0**	**46 000 000**
10-001-001-A	RPI-ETAT-ETAT-GROUPE A	0	0	0	46 000 000	0	0	0	46 000 000
116	**PROJET DE DEVELOPPEMENT COMMUNAL INCLUSIF ET DE DÉCENTRALISATION-PRODECID/GIZ**					**01/01/2021**		**31/12/2023**	
		11 632 500	**0**	**0**	**0**	**0**	**1 174 600**	**0**	**12 807 100**
20-001-001-A	DTI-ETAT-ETAT-GROUPE A	0	0	0	0	0	1 174 600	0	1 174 600
60-205-207-A	SUB-ALLEMAGNE-GTZ-GROUPE A	11 632 500	0	0	0	0	0	0	11 632 500
117	**PROJET D'ASSISTANCE D'URGENCE SUITE A L'IMPACT COMBINE DE LA SECHERESSE ET DE LA PANDEMIE COVID-19 DANS LE SUD DE MADAGASCAR**					**01/07/2021**		**31/12/2023**	

PIP par institution de Tutelle - En Milliers d'Ariary

Tutelle		Subvention	Emprunt	AEP	R P I	T V A	D T I	F C V	Total
		1 000 000	**0**	**0**	**0**	**0**	**0**	**0**	**1 000 000**
60-180-118-A	SUB-BAD-PAM-GROUPE A	1 000 000	0	0	0	0	0	0	1 000 000
293	**GOUVERNANCE URBAINE - volet INDDL**					**01/01/2019**		**31/12/2021**	
		2 600 000	**0**	**0**	**0**	**0**	**0**	**0**	**2 600 000**
60-202-202-A	SUB-AFD-AFD-GROUPE A	2 600 000	0	0	0	0	0	0	2 600 000

PIP par institution de Tutelle - En Milliers d'Ariary

Tutelle		Subvention	Emprunt	AEP	R P I	T V A	D T I	F C V	Total
21 MEF		**100 987 500**	**198 152 051**	**262 934 534**	**291 618 054**	**58 733 949**	**18 894 311**	**5 007 300**	**936 327 699**
220	**FINANCES ET BUDGET**	**100 987 500**	**198 152 051**	**262 934 534**	**291 618 054**	**58 733 949**	**18 894 311**	**5 007 300**	**936 327 699**
013	**Administration et Coordination**	**100 288 00**	**128 739 881**	**0**	**22 830 840**	**8 733 949**	**894 311**	**0**	**261 486 981**
192	**FANJAKANA HO AN-DAHOLOBE**					**01/01/2020**		**31/12/2021**	
		5 600 000	**0**	**0**	**600 950**	**1 562 939**	**44 212**	**0**	**7 808 101**
10-001-001-A	RPI-ETAT-ETAT-GROUPE A	0	0	0	600 950	0	0	0	600 950
20-001-001-A	DTI-ETAT-ETAT-GROUPE A	0	0	0	0	0	44 212	0	44 212
30-001-001-A	TVA-ETAT-ETAT-GROUPE A	0	0	0	0	1 562 939	0	0	1 562 939
60-107-107-A	SUB-UE-UE-GROUPE A	5 600 000	0	0	0	0	0	0	5 600 000
201	**RECENSEMENT ET STATISTIQUE (RENFORCEMENT DES CAPACITES STATISTIQUES A MADAGASCAR)**					**01/01/2020**		**31/12/2021**	
		1 000 000	**39 322**	**0**	**620 858**	**400 436**	**27 500**	**0**	**2 088 116**
10-001-001-A	RPI-ETAT-ETAT-GROUPE A	0	0	0	620 858	0	0	0	620 858
20-001-001-A	DTI-ETAT-ETAT-GROUPE A	0	0	0	0	0	27 500	0	27 500
30-001-001-A	TVA-ETAT-ETAT-GROUPE A	0	0	0	0	400 436	0	0	400 436
70-111-001-A	EE-IDA-ETAT-GROUPE A	0	39 322	0	0	0	0	0	39 322
60-107-111-D	SUB-UE-IDA-D	1 000 000	0	0	0	0	0	0	1 000 000
202	**GESTION BUDGETAIRE ET CROISSANCE INCLUSIVE (GBCI)**					**01/01/2018**		**31/12/2020**	
		283 000	**0**	**0**	**0**	**0**	**0**	**0**	**283 000**
60-112-112-A	SUB-PNUD-PNUD-GROUPE A	283 000	0	0	0	0	0	0	283 000
225	**RINDRA**					**01/01/2009**		**31/12/2021**	
		26 357 001	**0**	**0**	**954 890**	**943 827**	**48 000**	**0**	**28 303 718**
10-001-001-A	RPI-ETAT-ETAT-GROUPE A	0	0	0	954 890	0	0	0	954 890
20-001-001-A	DTI-ETAT-ETAT-GROUPE A	0	0	0	0	0	48 000	0	48 000
30-001-001-A	TVA-ETAT-ETAT-GROUPE A	0	0	0	0	943 827	0	0	943 827
60-107-107-A	SUB-UE-UE-GROUPE A	26 357 001	0	0	0	0	0	0	26 357 001
233	**MECANISME INTEGRE D'APPUI A LA SOCIETE CIVILE A MADAGASCAR - DINIKA II**					**01/01/2018**		**31/12/2021**	
		3 028 000	**0**	**0**	**686 000**	**396 800**	**23 000**	**0**	**4 133 800**
10-001-001-A	RPI-ETAT-ETAT-GROUPE A	0	0	0	686 000	0	0	0	686 000
20-001-001-A	DTI-ETAT-ETAT-GROUPE A	0	0	0	0	0	23 000	0	23 000
30-001-001-A	TVA-ETAT-ETAT-GROUPE A	0	0	0	0	396 800	0	0	396 800
60-107-107-A	SUB-UE-UE-GROUPE A	3 028 000	0	0	0	0	0	0	3 028 000
234	**PIC 2 - PHASE II**					**01/01/2019**		**31/12/2021**	
		0	**118 558 671**	**0**	**2 852 072**	**0**	**251 573**	**0**	**121 662 316**
10-001-001-A	RPI-ETAT-ETAT-GROUPE A	0	0	0	2 852 072	0	0	0	2 852 072
20-001-001-A	DTI-ETAT-ETAT-GROUPE A	0	0	0	0	0	251 573	0	251 573
70-111-001-A	EE-IDA-ETAT-GROUPE A	0	118 558 671	0	0	0	0	0	118 558 671

PIP par institution de Tutelle - En Milliers d'Ariary

Tutelle		Subvention	Emprunt	AEP	R P I	T V A	D T I	F C V	Total
235	**FACILITE D'AMORCAGE, DE PREPARATION ET DE SUIVI DE PROJET**					**01/01/2019**		**31/12/2021**	
		1 300 000	**0**	**0**	**915 000**	**120 000**	**62 900**	**0**	**2 397 900**
10-001-001-A	RPI-ETAT-ETAT-GROUPE A	0	0	0	915 000	0	0	0	915 000
20-001-001-A	DTI-ETAT-ETAT-GROUPE A	0	0	0	0	0	62 900	0	62 900
30-001-001-A	TVA-ETAT-ETAT-GROUPE A	0	0	0	0	120 000	0	0	120 000
60-202-202-A	SUB-AFD-AFD-GROUPE A	1 300 000	0	0	0	0	0	0	1 300 000
243	**CONSTRUCTION ET EQUIPEMENTS "HOTEL DES FINANCES REGIONAL"**					**01/01/2019**		**31/12/2021**	
		0	**0**	**0**	**6 021 000**	**0**	**0**	**0**	**6 021 000**
10-001-001-A	RPI-ETAT-ETAT-GROUPE A	0	0	0	6 021 000	0	0	0	6 021 000
250	**PROJET D'APPUI A LA MOBILISATION DES RECETTES PUBLIQUES (PAMRP)**					**01/01/2020**		**31/12/2021**	
		533 000	**0**	**0**	**417 500**	**49 029**	**0**	**0**	**999 529**
10-001-001-A	RPI-ETAT-ETAT-GROUPE A	0	0	0	417 500	0	0	0	417 500
30-001-001-A	TVA-ETAT-ETAT-GROUPE A	0	0	0	0	49 029	0	0	49 029
60-180-180-A	SUB-BAD/FAT-BAD/FAT-GROUPE A	533 000	0	0	0	0	0	0	533 000
251	**PROJET D'APPUI AU RENFORCEMENT DES CAPACITES D'ANALYSE DES FACTEURS DE VULNERABILITE STRUCTURELLE ET LA PROMOTION DE L'ECONOMIE BLEUE (PARCPEB)**					**01/01/2020**		**31/12/2021**	
		533 000	**0**	**0**	**428 550**	**63 320**	**0**	**0**	**1 024 870**
10-001-001-A	RPI-ETAT-ETAT-GROUPE A	0	0	0	428 550	0	0	0	428 550
30-001-001-A	TVA-ETAT-ETAT-GROUPE A	0	0	0	0	63 320	0	0	63 320
60-180-180-A	SUB-BAD/FAT-BAD/FAT-GROUPE A	533 000	0	0	0	0	0	0	533 000
263	**PROGRAMME INTEGRE DE CROISSANCE 3 - DVLPT DU SECTEUR NUMERIQUE**					**01/01/2021**		**31/12/2023**	
		0	**10 141 888**	**0**	**3 390 000**	**0**	**0**	**0**	**13 531 888**
10-001-001-A	RPI-ETAT-ETAT-GROUPE A	0	0	0	3 390 000	0	0	0	3 390 000
70-111-001-A	EE-IDA-ETAT-GROUPE A	0	10 141 888	0	0	0	0	0	10 141 888
264	**PROGRAMME DE RENFORCEMENT DES CAPACITES SUR LA GESTION DES FINANCES PUBLIQUES**					**01/01/2021**		**31/12/2023**	
		4 395 000	**0**	**0**	**740 000**	**0**	**0**	**0**	**5 135 000**
10-001-001-A	RPI-ETAT-ETAT-GROUPE A	0	0	0	740 000	0	0	0	740 000
60-202-202-A	SUB-AFD-AFD-GROUPE A	4 395 000	0	0	0	0	0	0	4 395 000
265	**APPUI INSTITUTIONNEL AU SECTEUR DES INFRASTRUCTURES**					**01/01/2021**		**31/12/2023**	
		10 306 000	**0**	**0**	**1 458 450**	**0**	**0**	**0**	**11 764 450**
10-001-001-A	RPI-ETAT-ETAT-GROUPE A	0	0	0	1 458 450	0	0	0	1 458 450
60-107-107-A	SUB-UE-UE-GROUPE A	10 306 000	0	0	0	0	0	0	10 306 000
266	**PROGRAMME COMPLEMENTAIRE D'APPUI A L'ORDONNATEUR NATIONAL DU 11èFED**					**01/07/2021**		**31/12/2023**	
		3 821 000	**0**	**0**	**1 047 000**	**0**	**0**	**0**	**4 868 000**
10-001-001-A	RPI-ETAT-ETAT-GROUPE A	0	0	0	1 047 000	0	0	0	1 047 000
60-107-107-A	SUB-UE-UE-GROUPE A	3 821 000	0	0	0	0	0	0	3 821 000

PIP par institution de Tutelle - En Milliers d'Ariary

Tutelle		Subvention	Emprunt	AEP	R P I	T V A	D T I	F C V	Total
324	**PROGRAMME D'APPUI AU FINANCEMENT DE L'AGRICULTURE ET AUX FILIERES INCLUSIVES (AFAFI)**					**01/01/2020**		**31/12/2021**	
		17 451 999	**0**	**0**	**655 000**	**1 680 706**	**78 920**	**0**	**19 866 625**
10-001-001-A	RPI-ETAT-ETAT-GROUPE A	0	0	0	655 000	0	0	0	655 000
20-001-001-A	DTI-ETAT-ETAT-GROUPE A	0	0	0	0	0	78 920	0	78 920
30-001-001-A	TVA-ETAT-ETAT-GROUPE A	0	0	0	0	1 680 706	0	0	1 680 706
60-107-107-A	SUB-UE-UE-GROUPE A	17 451 999	0	0	0	0	0	0	17 451 999
345	**PROGRAMME D'APPUI AU FINANCEMENT DE L'AGRICULTURE ET AUX FILIERES INCLUSIVES (AFAFI) - SUD**					**01/01/2020**		**31/12/2021**	
		14 567 000	**0**	**0**	**655 000**	**2 594 308**	**338 206**	**0**	**18 154 514**
10-001-001-A	RPI-ETAT-ETAT-GROUPE A	0	0	0	655 000	0	0	0	655 000
20-001-001-A	DTI-ETAT-ETAT-GROUPE A	0	0	0	0	0	338 206	0	338 206
30-001-001-A	TVA-ETAT-ETAT-GROUPE A	0	0	0	0	2 594 308	0	0	2 594 308
60-107-107-A	SUB-UE-UE-GROUPE A	14 567 000	0	0	0	0	0	0	14 567 000
372	**PROGRAMME D'APPUI AU FINANCEMENT DE L'AGRICULTURE ET AUX FILIERES INCLUSIVES (AFAFI) - CENTRE**					**01/01/2020**		**31/12/2021**	
		10 113 000	**0**	**0**	**655 020**	**909 264**	**20 000**	**0**	**11 697 284**
10-001-001-A	RPI-ETAT-ETAT-GROUPE A	0	0	0	655 020	0	0	0	655 020
20-001-001-A	DTI-ETAT-ETAT-GROUPE A	0	0	0	0	0	20 000	0	20 000
30-001-001-A	TVA-ETAT-ETAT-GROUPE A	0	0	0	0	909 264	0	0	909 264
60-107-107-A	SUB-UE-UE-GROUPE A	10 113 000	0	0	0	0	0	0	10 113 000
W02	**PROJET DE RENFORCEMENT DE LA GOUVERNANCE PAR LA DIGITALISATION**					**01/01/2022**		**31/12/2024**	
		1 000 000	**0**	**0**	**733 550**	**13 320**	**0**	**0**	**1 746 870**
10-001-001-A	RPI-ETAT-ETAT-GROUPE A	0	0	0	733 550	0	0	0	733 550
30-001-001-A	TVA-ETAT-ETAT-GROUPE A	0	0	0	0	13 320	0	0	13 320
60-180-180-A	SUB-BAD/FAT-BAD/FAT-GROUPE A	1 000 000	0	0	0	0	0	0	1 000 000
114	**Gestion du Budget**	**0**	**0**	**0**	**268 039 52**	**50 000 000**	**18 000 000**	**0**	**336 039 522**
187	**PROVISION SUR OPERATIONS D'INVESTISSEMENT**					**01/01/2013**		**31/12/2021**	
		0	**0**	**0**	**5 157 777**	**0**	**0**	**0**	**5 157 777**
10-001-001-T	RPI-ETAT-ETAT-GROUPE T	0	0	0	5 157 777	0	0	0	5 157 777
A14	**NOUVEAUX PROJETS D'EMERGENCE**					**01/01/2022**		**31/12/2022**	
		0	**0**	**0**	**107 190 224**	**0**	**0**	**0**	**107 190 224**
10-001-001-S	RPI-ETAT-ETAT-GROUPE S	0	0	0	63 073 610	0	0	0	63 073 610
10-001-001-T	RPI-ETAT-ETAT-GROUPE T	0	0	0	44 116 614	0	0	0	44 116 614
A15	**OPERATIONS D'INVESTISSEMENT TRANSVERSALES**					**01/01/2020**		**31/12/2020**	
		0	**0**	**0**	**155 691 521**	**50 000 000**	**18 000 000**	**0**	**223 691 521**
10-001-001-S	RPI-ETAT-ETAT-GROUPE S	0	0	0	28 315 555	0	0	0	28 315 555
10-001-001-X	RPI-ETAT-ETAT-GROUPE X	0	0	0	127 375 966	0	0	0	127 375 966
20-001-001-X	DTI-ETAT-ETAT-GROUPE X	0	0	0	0	0	18 000 000	0	18 000 000
30-001-001-X	TVA-ETAT-ETAT-GROUPE X	0	0	0	0	50 000 000	0	0	50 000 000
116	**Douanes**	**0**	**0**	**0**	**0**	**0**	**0**	**1 113 000**	**1 113 000**

PIP par institution de Tutelle - En Milliers d'Ariary

Tutelle		Subvention	Emprunt	AEP	R P I	T V A	D T I	F C V	Total
110	**SECURISATION DOUANIERE**					**01/01/2006**		**31/12/2020**	
		0	**0**	**0**	**0**	**0**	**0**	**1 113 000**	**1 113 000**
40-219-001-C	FCV-JAPON-ETAT-GROUPE C	0	0	0	0	0	0	1 113 000	1 113 000
117	**Trésor**	**699 500**	**69 412 170**	**262 934 5**	**747 692**	**0**	**0**	**3 894 300**	**337 688 196**
092	**PROJET ANDEKALEKA**					**01/01/2018**		**31/12/2021**	
		0	**0**	**22 190 451**	**0**	**0**	**0**	**0**	**22 190 451**
70-105-001-A	EE-BEI-ETAT-GROUPE A	0	0	22 190 451	0	0	0	0	22 190 451
120	**RENFORCEMENT DE LA DIRECTION GENERALE DU TRESOR (PHASE III)**					**01/01/2006**		**31/12/2021**	
		0	**0**	**0**	**0**	**0**	**0**	**3 894 300**	**3 894 300**
40-219-001-A	FCV-JAPON-ETAT-GROUPE A	0	0	0	0	0	0	3 894 300	3 894 300
179	**PROJET MOBIL BANKING**					**01/01/2020**		**31/12/2020**	
		677 000	**0**	**0**	**0**	**0**	**0**	**0**	**677 000**
60-202-202-A	SUB-AFD-AFD-GROUPE A	677 000	0	0	0	0	0	0	677 000
232	**PROJET D'INVESTISSEMENT EN INCLUSION FINANCIERE (PASEF II)**					**01/01/2020**		**31/12/2021**	
		0	**69 006 494**	**0**	**747 692**	**0**	**0**	**0**	**69 754 186**
10-001-001-A	RPI-ETAT-ETAT-GROUPE A	0	0	0	747 692	0	0	0	747 692
70-111-001-A	EE-IDA-ETAT-GROUPE A	0	69 006 494	0	0	0	0	0	69 006 494
260	**APPUI A LA PARTICIPATION DE L'ETAT AU PROJET SAHOFIKA - PPP**					**01/06/2020**		**31/12/2022**	
		22 500	**405 676**	**0**	**0**	**0**	**0**	**0**	**428 176**
70-103-001-A	EE-FAD-ETAT-GROUPE A	0	405 676	0	0	0	0	0	405 676
60-103-103-B	SUB-FAD-FAD-GROUPE B	22 500	0	0	0	0	0	0	22 500
315	**EXTENSION PORT TOAMASINA**					**01/01/2018**		**31/12/2021**	
		0	**0**	**240 744 083**	**0**	**0**	**0**	**0**	**240 744 083**
70-219-001-A	EE-JAPON-ETAT-GROUPE A	0	0	240 744 083	0	0	0	0	240 744 083

PIP par institution de Tutelle - En Milliers d'Ariary

Tutelle		Subvention	Emprunt	AEP	R P I	T V A	D T I	F C V	Total
15	**MSP**	**0**	**0**	**0**	**4 670 000**	**0**	**0**	**0**	**4 670 000**
150	**SECURITE PUBLIQUE**	**0**	**0**	**0**	**4 670 000**	**0**	**0**	**0**	**4 670 000**
036	**Administration et Coordination**	**0**	**0**	**0**	**1 169 982**	**0**	**0**	**0**	**1 169 982**
066	**DOTATION EN MOYENS ET EQUIPEMENTS DES SERVICES DE POLICES**					**01/01/2015**		**31/12/2021**	
		0	**0**	**0**	**123 200**	**0**	**0**	**0**	**123 200**
10-001-001-A	RPI-ETAT-ETAT-GROUPE A	0	0	0	123 200	0	0	0	123 200
070	**RENFORCEMENT DE CAPACITE HUMAINE, MATERIELLE ET LOGISTIQUE**					**01/01/2018**		**31/12/2021**	
		0	**0**	**0**	**1 046 782**	**0**	**0**	**0**	**1 046 782**
10-001-001-A	RPI-ETAT-ETAT-GROUPE A	0	0	0	1 046 782	0	0	0	1 046 782
120	**Securité publique**	**0**	**0**	**0**	**3 500 018**	**0**	**0**	**0**	**3 500 018**
066	**DOTATION EN MOYENS ET EQUIPEMENTS DES SERVICES DE POLICES**					**01/01/2015**		**31/12/2020**	
		0	**0**	**0**	**2 000 018**	**0**	**0**	**0**	**2 000 018**
10-001-001-A	RPI-ETAT-ETAT-GROUPE A	0	0	0	2 000 018	0	0	0	2 000 018
068	**CONSTRUCTION ET REHABILITATION DES INFRASTRUCTURES**					**01/01/2015**		**31/12/2021**	
		0	**0**	**0**	**1 500 000**	**0**	**0**	**0**	**1 500 000**
10-001-001-A	RPI-ETAT-ETAT-GROUPE A	0	0	0	1 500 000	0	0	0	1 500 000

PIP par institution de Tutelle - En Milliers d'Ariary

Tutelle		Subvention	Emprunt	AEP	R P I	T V A	D T I	F C V	Total
39 MICC		**59 896 000**	**43 610 119**	**0**	**4 025 000**	**8 683 326**	**723 306**	**0**	**116 937 751**
340 INDUSTRIE		**56 896 000**	**34 482 420**	**0**	**4 025 000**	**7 140 148**	**548 000**	**0**	**103 091 568**
605 Industrie		**56 896 000**	**34 482 420**	**0**	**4 025 000**	**7 140 148**	**548 000**	**0**	**103 091 568**
214	**APPUI AU DEVELOPPEMENT DES CHAINES DE VALEUR CAFE ET MANIOC**					**01/01/2020**		**31/12/2021**	
		3 900 000	**0**	**0**	**0**	**12 300**	**47 300**	**0**	**3 959 600**
20-001-001-A	DTI-ETAT-ETAT-GROUPE A	0	0	0	0	0	47 300	0	47 300
30-001-001-A	TVA-ETAT-ETAT-GROUPE A	0	0	0	0	12 300	0	0	12 300
60-117-117-A	SUB-ONUDI-ONUDI-GROUPE A	3 900 000	0	0	0	0	0	0	3 900 000
215	**INDUSTRIALISATION AGROALIMENTAIRE**					**01/01/2020**		**31/12/2022**	
		0	**0**	**0**	**4 025 000**	**0**	**0**	**0**	**4 025 000**
10-001-001-A	RPI-ETAT-ETAT-GROUPE A	0	0	0	4 025 000	0	0	0	4 025 000
222	**PROJET D'APPUI A L'INDUSTRIALISATION ET AU SECTEUR FINANCIER**					**01/06/2020**		**31/12/2022**	
		6 437 000	**16 227 021**	**0**	**0**	**688 406**	**86 274**	**0**	**23 438 701**
20-001-001-A	DTI-ETAT-ETAT-GROUPE A	0	0	0	0	0	69 033	0	69 033
30-001-001-A	TVA-ETAT-ETAT-GROUPE A	0	0	0	0	413 683	0	0	413 683
70-103-001-A	EE-FAD-ETAT-GROUPE A	0	16 227 021	0	0	0	0	0	16 227 021
20-001-001-D	DTI-ETAT-ETAT-GROUPE D	0	0	0	0	0	17 241	0	17 241
30-001-001-D	TVA-ETAT-ETAT-GROUPE D	0	0	0	0	274 723	0	0	274 723
60-180-180-D	SUB-BAD/FAT-BAD/FAT-GROUPE D	6 437 000	0	0	0	0	0	0	6 437 000
226	**APPUI A L'EMERGENCE DE L'INDUSTRIE DE MADAGASCAR**					**01/01/2021**		**31/12/2023**	
		46 559 000	**0**	**0**	**0**	**3 964 415**	**239 695**	**0**	**50 763 110**
20-001-001-A	DTI-ETAT-ETAT-GROUPE A	0	0	0	0	0	239 695	0	239 695
30-001-001-A	TVA-ETAT-ETAT-GROUPE A	0	0	0	0	3 964 415	0	0	3 964 415
60-117-117-A	SUB-ONUDI-ONUDI-GROUPE A	46 559 000	0	0	0	0	0	0	46 559 000
227	**PROJET DE ZONES DE TRANSFORMATION AGRO-INDUSTRIELLE DANS LA REGION DU SUD OUEST DE MADAGASCAR (PTASO)**					**01/01/2021**		**31/12/2023**	
		0	**18 255 399**	**0**	**0**	**2 475 027**	**174 731**	**0**	**20 905 157**
20-001-001-A	DTI-ETAT-ETAT-GROUPE A	0	0	0	0	0	174 731	0	174 731
30-001-001-A	TVA-ETAT-ETAT-GROUPE A	0	0	0	0	2 475 027	0	0	2 475 027
70-180-001-A	EE-BAD/FAT-ETAT-GROUP A	0	18 255 399	0	0	0	0	0	18 255 399
360 COMMERCE		**3 000 000**	**9 127 699**	**0**	**0**	**1 543 178**	**175 306**	**0**	**13 846 183**
615 Commerce Extérieur		**3 000 000**	**9 127 699**	**0**	**0**	**1 543 178**	**175 306**	**0**	**13 846 183**
183	**PROGRAMME D'APPUI AU DEVELOPPEMENT DE L'EMPLOI ET DE L'INTEGRATION REGIONALE (PROCOM)**					**01/01/2015**		**31/12/2021**	
		1 000 000	**0**	**0**	**0**	**627 839**	**45 063**	**0**	**1 672 902**
20-001-001-A	DTI-ETAT-ETAT-GROUPE A	0	0	0	0	0	45 063	0	45 063
30-001-001-A	TVA-ETAT-ETAT-GROUPE A	0	0	0	0	627 839	0	0	627 839
60-107-107-A	SUB-UE-UE-GROUPE A	1 000 000	0	0	0	0	0	0	1 000 000

PIP par institution de Tutelle - En Milliers d'Ariary

Tutelle		Subvention	Emprunt	AEP	R P I	T V A	D T I	F C V	Total
219	**PROGRAMME D'APPUI AU DEVELOPPEMENT DES EXPORTATIONS ET A L'INTEGRATION REGIONALE (PADEIR)**					**01/01/2020**		**31/12/2021**	
		2 000 000	**0**	**0**	**0**	**165 885**	**71 005**	**0**	**2 236 890**
20-001-001-A	DTI-ETAT-ETAT-GROUPE A	0	0	0	0	0	71 005	0	71 005
30-001-001-A	TVA-ETAT-ETAT-GROUPE A	0	0	0	0	165 885	0	0	165 885
60-107-107-A	SUB-UE-UE-GROUPE A	2 000 000	0	0	0	0	0	0	2 000 000
224	**PROJET D'APPROVISIONNEMENT EN PRODUTS STRATEGIQUES**					**01/06/2020**		**31/12/2022**	
		0	**9 127 699**	**0**	**0**	**749 454**	**59 238**	**0**	**9 936 391**
20-001-001-A	DTI-ETAT-ETAT-GROUPE A	0	0	0	0	0	59 238	0	59 238
30-001-001-A	TVA-ETAT-ETAT-GROUPE A	0	0	0	0	749 454	0	0	749 454
70-154-001-A	EE-TDB-ETAT-GROUP A	0	9 127 699	0	0	0	0	0	9 127 699

PIP par institution de Tutelle - En Milliers d'Ariary

Tutelle		Subvention	Emprunt	AEP	R P I	T V A	D T I	F C V	Total
68	**MATSF**	**27 326 200**	**172 998 818**	**0**	**34 186 634**	**1 250 000**	**500 000**	**0**	**236 261 652**
460	**DOMAINE ET SECURISATION FONCIERE**	**7 056 200**	**0**	**0**	**16 313 104**	**500 000**	**0**	**0**	**23 869 304**
409	**Domaine et sécurisation foncière**	**7 056 200**	**0**	**0**	**16 313 104**	**500 000**	**0**	**0**	**23 869 304**
253	**MODERNISATION DE L'ADMINISTRATION FONCIERE**					**01/01/2020**		**31/12/2020**	
		0	**0**	**0**	**2 691 100**	**0**	**0**	**0**	**2 691 100**
10-001-001-A	RPI-ETAT-ETAT-GROUPE A	0	0	0	2 691 100	0	0	0	2 691 100
254	**ASA FONCIER**					**01/01/2018**		**31/12/2021**	
		670 000	**0**	**0**	**0**	**0**	**0**	**0**	**670 000**
60-107-107-B	SUB-UE-UE-GROUPE B	670 000	0	0	0	0	0	0	670 000
312	**PROGRAMME FONCIER NATIONAL**					**01/01/2020**		**31/12/2020**	
		0	**0**	**0**	**3 413 178**	**0**	**0**	**0**	**3 413 178**
10-001-001-A	RPI-ETAT-ETAT-GROUPE A	0	0	0	3 413 178	0	0	0	3 413 178
415	**PROMOTION D'UNE POLITIQUE FONCIERE RESPONSABLE (ProPFR)**					**01/01/2020**		**31/12/2020**	
		6 386 200	**0**	**0**	**0**	**500 000**	**0**	**0**	**6 886 200**
30-001-001-A	TVA-ETAT-ETAT-GROUPE A	0	0	0	0	500 000	0	0	500 000
60-205-205-A	SUB-ALLEMAGNE-ALLEMAGNE-GROUPE A	6 386 200	0	0	0	0	0	0	6 386 200
A11	**PROGRAMME DE REFORME ET DE DEMATERIALISATION FONCIERE**					**01/01/2022**		**31/12/2024**	
		0	**0**	**0**	**10 208 826**	**0**	**0**	**0**	**10 208 826**
10-001-001-A	RPI-ETAT-ETAT-GROUPE A	0	0	0	10 208 826	0	0	0	10 208 826
620	**AMENAGEMENT DU TERRITOIRE**	**20 270 000**	**172 998 818**	**0**	**17 873 530**	**750 000**	**500 000**	**0**	**212 392 348**
207	**Aménagement et équipement des villes**	**20 270 000**	**172 998 818**	**0**	**17 873 530**	**750 000**	**500 000**	**0**	**212 392 348**
250	**EQUIPEMENT CENTRE DE CONFERENCE INTERNATIONALE (PHASE III)**					**13/10/2020**		**31/12/2020**	
		2 300 000	**0**	**0**	**0**	**0**	**0**	**0**	**2 300 000**
60-218-218-A	SUB-CHINE-CHINE-GROUPE A	2 300 000	0	0	0	0	0	0	2 300 000
262	**PROGRAMME INTEGRE D'ASSAINISSEMENT DE L'AGGLOMERATION D'ANTANANARIVO (PIAAA)**					**01/01/2018**		**31/12/2021**	
		1 200 000	**8 908 963**	**0**	**905 259**	**0**	**0**	**0**	**11 014 222**
10-001-001-A	RPI-ETAT-ETAT-GROUPE A	0	0	0	905 259	0	0	0	905 259
70-202-001-A	EE-AFD-ETAT-GROUPE A	0	8 908 963	0	0	0	0	0	8 908 963
60-202-202-B	SUB-AFD-AFD-GROUPE B	1 200 000	0	0	0	0	0	0	1 200 000
263	**PROJET D'APPUI ET DE DEVELOPPEMENT DES VILLES D'EQUILIBRE (PADEVE)**					**01/01/2018**		**31/12/2023**	
		1 922 000	**24 340 532**	**0**	**4 037 614**	**0**	**0**	**0**	**30 300 146**
10-001-001-A	RPI-ETAT-ETAT-GROUPE A	0	0	0	4 037 614	0	0	0	4 037 614
70-202-001-A	EE-AFD-ETAT-GROUPE A	0	24 340 532	0	0	0	0	0	24 340 532
60-202-202-B	SUB-AFD-AFD-GROUPE B	1 922 000	0	0	0	0	0	0	1 922 000

PIP par institution de Tutelle - En Milliers d'Ariary

Tutelle		Subvention	Emprunt	AEP	R P I	T V A	D T I	F C V	Total
282	**PROJET LALANKELY III**					**01/01/2017**		**31/12/2021**	
		4 350 000	**28 924 665**	**0**	**1 232 657**	**750 000**	**500 000**	**0**	**35 757 322**
10-001-001-B	RPI-ETAT-ETAT-GROUPE B	0	0	0	1 232 657	0	0	0	1 232 657
20-001-001-B	DTI-ETAT-ETAT-GROUPE B	0	0	0	0	0	500 000	0	500 000
60-202-202-B	SUB-AFD-AFD-GROUPE B	4 350 000	0	0	0	0	0	0	4 350 000
30-001-001-C	TVA-ETAT-ETAT-GROUPE C	0	0	0	0	750 000	0	0	750 000
70-202-001-C	EE-AFD-ETAT-GROUPE C	0	28 924 665	0	0	0	0	0	28 924 665
291	**PROJET DE DEVELOPPEMENT URBAIN INTEGRE ET DE RESILIENCE DU GRAND ANTANANARIVO (PRODUIR)**					**01/01/2017**		**31/12/2023**	
		0	**65 581 505**	**0**	**0**	**0**	**0**	**0**	**65 581 505**
70-111-001-A	EE-IDA-ETAT-GROUPE A	0	65 581 505	0	0	0	0	0	65 581 505
293	**GOUVERNANCE URBAINE**					**01/01/2018**		**31/12/2021**	
		4 600 000	**0**	**0**	**0**	**0**	**0**	**0**	**4 600 000**
60-202-202-B	SUB-AFD-AFD-GROUPE B	4 600 000	0	0	0	0	0	0	4 600 000
304	**DEVELOPPEMENT DU SYSTEME DE BASE DE DONNEES ET DES CANAUX DE DIFFUSION DES INFORMATIONS TERRITORIALES**					**01/01/2022**		**31/12/2022**	
		0	**0**	**0**	**218 000**	**0**	**0**	**0**	**218 000**
10-001-001-A	RPI-ETAT-ETAT-GROUPE A	0	0	0	218 000	0	0	0	218 000
311	**ROCADE ANTANANARIVO**					**01/01/2016**		**31/12/2021**	
		3 900 000	**41 186 398**	**0**	**5 580 000**	**0**	**0**	**0**	**50 666 398**
10-001-001-A	RPI-ETAT-ETAT-GROUPE A	0	0	0	5 580 000	0	0	0	5 580 000
70-202-001-A	EE-AFD-ETAT-GROUPE A	0	4 056 755	0	0	0	0	0	4 056 755
70-105-001-B	EE-BEI-ETAT-GROUPE B	0	37 129 643	0	0	0	0	0	37 129 643
60-202-202-C	SUB-AFD-AFD-GROUPE C	3 900 000	0	0	0	0	0	0	3 900 000
453	**MESURES ET ACTIONS D'ACCOMPAGNEMENT DE RENFORCEMENT DE LA RESILIENCE URBAINE FACE AU CHANGEMENT CLIMATIQUE**					**01/06/2020**		**31/12/2022**	
		1 998 000	**0**	**0**	**0**	**0**	**0**	**0**	**1 998 000**
60-202-202-A	SUB-AFD-AFD-GROUPE A	1 998 000	0	0	0	0	0	0	1 998 000
A12	**Aménagement du Littoral de Madagascar**					**01/01/2022**		**31/12/2024**	
		0	**0**	**0**	**1 200 000**	**0**	**0**	**0**	**1 200 000**
10-001-001-A	RPI-ETAT-ETAT-GROUPE A	0	0	0	1 200 000	0	0	0	1 200 000
W22	**PROJET D'APPUI ET DE DEVELOPPEMENT DES VILLES D'EQUILIBRE 2 (PADEVE 2)**					**01/01/2022**		**31/12/2024**	
		0	**4 056 755**	**0**	**4 700 000**	**0**	**0**	**0**	**8 756 755**
10-001-001-A	RPI-ETAT-ETAT-GROUPE A	0	0	0	4 700 000	0	0	0	4 700 000
70-202-001-A	EE-AFD-ETAT-GROUPE A	0	4 056 755	0	0	0	0	0	4 056 755

PIP par institution de Tutelle - En Milliers d'Ariary

Tutelle	Subvention	Emprunt	AEP	R P I	T V A	D T I	F C V	Total
32 MTEFPLS	**0**	**0**	**0**	**5 000 000**	**0**	**0**	**0**	**5 000 000**
320 FONCTION PUBLIQUE	**0**	**0**	**0**	**5 000 000**	**0**	**0**	**0**	**5 000 000**
015 Administration et Coordination	**0**	**0**	**0**	**5 000 000**	**0**	**0**	**0**	**5 000 000**
104 NOUVEAUX PROJETS D'EMERGENCE					**01/01/2021**		**31/12/2023**	
	0	**0**	**0**	**5 000 000**	**0**	**0**	**0**	**5 000 000**
10-001-001-Y RPI-ETAT-ETAT-GROUPE Y	0	0	0	5 000 000	0	0	0	5 000 000

PIP par institution de Tutelle - En Milliers d'Ariary

Tutelle		Subvention	Emprunt	AEP	R P I	T V A	D T I	F C V	Total
35	**MINTOUR**	**2 000 000**	**0**	**0**	**2 318 240**	**50 000**	**131 760**	**0**	**4 500 000**
350	**TOURISME**	**2 000 000**	**0**	**0**	**2 318 240**	**50 000**	**131 760**	**0**	**4 500 000**
618	**Administration, normalisation et formalisation du secteur tourisme**	**2 000 000**	**0**	**0**	**2 318 240**	**50 000**	**131 760**	**0**	**4 500 000**
	314 INNOVATIONS SECTORIELLES POUR LA FORMATION EN ALTERNANCE A MADAGASCAR (ISFAM)					**01/01/2018**		**31/12/2022**	
		2 000 000	**0**	**0**	**0**	**50 000**	**131 760**	**0**	**2 181 760**
20-001-001-A	DTI-ETAT-ETAT-GROUPE A	0	0	0	0	0	131 760	0	131 760
30-001-001-A	TVA-ETAT-ETAT-GROUPE A	0	0	0	0	50 000	0	0	50 000
60-202-202-A	SUB-AFD-AFD-GROUPE A	2 000 000	0	0	0	0	0	0	2 000 000
	A03 NOUVEAU PROJET D'EMMERGENCE					**01/01/2022**		**31/12/2024**	
		0	**0**	**0**	**2 318 240**	**0**	**0**	**0**	**2 318 240**
10-001-001-Y	RPI-ETAT-ETAT-GROUPE Y	0	0	0	2 318 240	0	0	0	2 318 240

PIP par institution de Tutelle - En Milliers d'Ariary

Tutelle		Subvention	Emprunt	AEP	R P I	T V A	D T I	F C V	Total
84	**MESRS**	**0**	**5 192 647**	**0**	**20 838 783**	**371 908**	**100 000**	**0**	**26 503 338**
840	**ENSEIGNEMENT SUPERIEUR**	**0**	**5 192 647**	**0**	**20 838 783**	**371 908**	**100 000**	**0**	**26 503 338**
310	**Enseignement Supérieur**	**0**	**5 192 647**	**0**	**20 838 783**	**371 908**	**100 000**	**0**	**26 503 338**
169	**PROJET DE SOLARISATION DES SMART CAMPUS REGIONAUX DE MADAGASCAR**					**01/06/2020**		**31/12/2022**	
		0	**5 192 647**	**0**	**0**	**371 908**	**100 000**	**0**	**5 664 555**
20-001-001-A	DTI-ETAT-ETAT-GROUPE A	0	0	0	0	0	100 000	0	100 000
30-001-001-A	TVA-ETAT-ETAT-GROUPE A	0	0	0	0	371 908	0	0	371 908
70-103-001-A	EE-FAD-ETAT-GROUPE A	0	5 192 647	0	0	0	0	0	5 192 647
170	**NOUVEAUX PROJETS D'EMERGENCE**					**01/01/2020**		**31/12/2020**	
		0	**0**	**0**	**20 838 783**	**0**	**0**	**0**	**20 838 783**
10-001-001-Y	RPI-ETAT-ETAT-GROUPE Y	0	0	0	20 838 783	0	0	0	20 838 783

PIP par institution de Tutelle - En Milliers d'Ariary

Tutelle		Subvention	Emprunt	AEP	R P I	T V A	D T I	F C V	Total
44 MEDD		**54 656 000**	**1 950 285**	**0**	**100 204 000**	**2 365 864**	**2 574 513**	**0**	**161 750 662**
440	**ENVIRONNEMENT**	**54 656 000**	**1 950 285**	**0**	**100 204 000**	**2 365 864**	**2 574 513**	**0**	**161 750 662**
701	**Gestion durable des ressources naturelles**	**54 656 000**	**1 950 285**	**0**	**100 204 00**	**2 365 864**	**2 574 513**	**0**	**161 750 662**
094	**PROGRAMME D'APPUI A LA GESTION DE L'ENVIRONNEMENT**					**01/01/2018**		**31/12/2021**	
		2 000 000	**0**	**0**	**15 000**	**399 000**	**143 500**	**0**	**2 557 500**
10-001-001-A	RPI-ETAT-ETAT-GROUPE A	0	0	0	15 000	0	0	0	15 000
20-001-001-A	DTI-ETAT-ETAT-GROUPE A	0	0	0	0	0	143 500	0	143 500
30-001-001-A	TVA-ETAT-ETAT-GROUPE A	0	0	0	0	399 000	0	0	399 000
60-205-207-A	SUB-ALLEMAGNE-GTZ-GROUPE A	2 000 000	0	0	0	0	0	0	2 000 000
095	**FONDS D'INVESTISSEMENT PARCS NATIONAUX**					**01/01/2018**		**31/12/2021**	
		4 518 000	**0**	**0**	**15 000**	**232 738**	**232 743**	**0**	**4 998 481**
10-001-001-A	RPI-ETAT-ETAT-GROUPE A	0	0	0	15 000	0	0	0	15 000
20-001-001-A	DTI-ETAT-ETAT-GROUPE A	0	0	0	0	0	232 743	0	232 743
30-001-001-A	TVA-ETAT-ETAT-GROUPE A	0	0	0	0	232 738	0	0	232 738
60-205-206-A	SUB-ALLEMAGNE-KFW-GROUPE A	4 518 000	0	0	0	0	0	0	4 518 000
100	**REDUCTION DES EMISSIONS DUES A LA DEFORESTATION ET DEGRADATION DES FORETS (REDD+)**					**01/01/2018**		**31/12/2021**	
		637 000	**0**	**0**	**15 000**	**0**	**372 384**	**0**	**1 024 384**
10-001-001-A	RPI-ETAT-ETAT-GROUPE A	0	0	0	15 000	0	0	0	15 000
20-001-001-A	DTI-ETAT-ETAT-GROUPE A	0	0	0	0	0	372 384	0	372 384
60-111-111-A	SUB-IDA-IDA-GROUPE A	637 000	0	0	0	0	0	0	637 000
109	**AMELIORATION DES CAPACITES D'ADAPTATION FACE AU CHANGEMENT CLIMATIQUE DANS LES COMMUNAUTES RURALES**					**01/01/2018**		**31/12/2021**	
		300 000	**0**	**0**	**15 000**	**232 769**	**227 196**	**0**	**774 965**
10-001-001-A	RPI-ETAT-ETAT-GROUPE A	0	0	0	15 000	0	0	0	15 000
20-001-001-A	DTI-ETAT-ETAT-GROUPE A	0	0	0	0	0	227 196	0	227 196
30-001-001-A	TVA-ETAT-ETAT-GROUPE A	0	0	0	0	232 769	0	0	232 769
60-112-112-A	SUB-PNUD-PNUD-GROUPE A	300 000	0	0	0	0	0	0	300 000
113	**PROJET DE RENFORCEMENT DES AIRES PROTEGEES ET DE DEVELOPPEMENT LOCAL DANS LA REGION DIANA (KOBABY)**					**01/01/2018**		**31/12/2021**	
		11 000 000	**0**	**0**	**39 000**	**416 500**	**288 498**	**0**	**11 743 998**
10-001-001-A	RPI-ETAT-ETAT-GROUPE A	0	0	0	39 000	0	0	0	39 000
20-001-001-A	DTI-ETAT-ETAT-GROUPE A	0	0	0	0	0	288 498	0	288 498
30-001-001-A	TVA-ETAT-ETAT-GROUPE A	0	0	0	0	416 500	0	0	416 500
60-202-202-A	SUB-AFD-AFD-GROUPE A	11 000 000	0	0	0	0	0	0	11 000 000
114	**RESTAURATION FORESTIERE ET LUTTE CONTRE LES FEUX DE BROUSSE**					**01/01/2018**		**31/12/2022**	
		0	**0**	**0**	**100 000 000**	**0**	**0**	**0**	**100 000 000**
10-001-001-A	RPI-ETAT-ETAT-GROUPE A	0	0	0	100 000 000	0	0	0	100 000 000

PIP par institution de Tutelle - En Milliers d'Ariary

Tutelle		Subvention	Emprunt	AEP	R P I	T V A	D T I	F C V	Total
117	**GESTION PARTICIPATIVE ET DURABLE DES TERRES DANS LE MOYEN OUEST**					**01/01/2018**		**31/12/2021**	
		9 000	**0**	**0**	**15 000**	**145 000**	**140 480**	**0**	**309 480**
10-001-001-A	RPI-ETAT-ETAT-GROUPE A	0	0	0	15 000	0	0	0	15 000
20-001-001-A	DTI-ETAT-ETAT-GROUPE A	0	0	0	0	0	140 480	0	140 480
30-001-001-A	TVA-ETAT-ETAT-GROUPE A	0	0	0	0	145 000	0	0	145 000
60-133-112-A	SUB-GEF-PNUD-GROUPE A	9 000	0	0	0	0	0	0	9 000
118	**CONSERVATION DES ESPECES CLEES ENDEMIQUES MENACEES ET DE VALEUR ECNOMIQUE**					**01/01/2018**		**31/12/2021**	
		1 880 000	**0**	**0**	**15 000**	**232 742**	**232 742**	**0**	**2 360 484**
10-001-001-A	RPI-ETAT-ETAT-GROUPE A	0	0	0	15 000	0	0	0	15 000
20-001-001-A	DTI-ETAT-ETAT-GROUPE A	0	0	0	0	0	232 742	0	232 742
30-001-001-A	TVA-ETAT-ETAT-GROUPE A	0	0	0	0	232 742	0	0	232 742
60-133-112-A	SUB-GEF-PNUD-GROUPE A	1 880 000	0	0	0	0	0	0	1 880 000
131	**PROJET DE RESILIENCE CLIMATIQUE PAR LA PRESERVATION DE LA BIODIVERSITE**					**01/01/2019**		**31/12/2021**	
		3 000 000	**1 950 285**	**0**	**45 000**	**474 366**	**698 229**	**0**	**6 167 880**
10-001-001-A	RPI-ETAT-ETAT-GROUPE A	0	0	0	15 000	0	0	0	15 000
20-001-001-A	DTI-ETAT-ETAT-GROUPE A	0	0	0	0	0	232 743	0	232 743
30-001-001-A	TVA-ETAT-ETAT-GROUPE A	0	0	0	0	241 624	0	0	241 624
70-103-001-A	EE-FAD-ETAT-GROUPE A	0	1 138 934	0	0	0	0	0	1 138 934
10-001-001-B	RPI-ETAT-ETAT-GROUPE B	0	0	0	15 000	0	0	0	15 000
20-001-001-B	DTI-ETAT-ETAT-GROUPE B	0	0	0	0	0	232 743	0	232 743
30-001-001-B	TVA-ETAT-ETAT-GROUPE B	0	0	0	0	232 742	0	0	232 742
60-103-103-B	SUB-FAD-FAD-GROUPE B	3 000 000	0	0	0	0	0	0	3 000 000
10-001-001-C	RPI-ETAT-ETAT-GROUPE C	0	0	0	15 000	0	0	0	15 000
20-001-001-C	DTI-ETAT-ETAT-GROUPE C	0	0	0	0	0	232 743	0	232 743
70-180-001-C	EE-BAD/FAT-ETAT-GROUPE C	0	811 351	0	0	0	0	0	811 351
133	**ENVIRONNEMENT**					**01/01/2019**		**31/12/2021**	
		24 513 000	**0**	**0**	**15 000**	**232 749**	**232 740**	**0**	**24 993 489**
10-001-001-A	RPI-ETAT-ETAT-GROUPE A	0	0	0	15 000	0	0	0	15 000
20-001-001-A	DTI-ETAT-ETAT-GROUPE A	0	0	0	0	0	232 740	0	232 740
30-001-001-A	TVA-ETAT-ETAT-GROUPE A	0	0	0	0	232 749	0	0	232 749
60-204-204-A	SUB-USAID-USAID-GROUPE A	24 513 000	0	0	0	0	0	0	24 513 000
134	**CONSERVATION DE BIODIVERSITE ET GESTION DURABLE DES RESSOURCES NATURELLES**					**01/01/2020**		**31/12/2022**	
		6 799 000	**0**	**0**	**15 000**	**0**	**6 001**	**0**	**6 820 001**
10-001-001-A	RPI-ETAT-ETAT-GROUPE A	0	0	0	15 000	0	0	0	15 000
20-001-001-A	DTI-ETAT-ETAT-GROUPE A	0	0	0	0	0	6 001	0	6 001
60-262-120-A	SUB-CORRESUD-UNICEF-GROUP A	6 799 000	0	0	0	0	0	0	6 799 000

PIP par institution de Tutelle - En Milliers d'Ariary

Tutelle		Subvention	Emprunt	AEP	R P I	T V A	D T I	F C V	Total
81 MEN		**188 870 000**	**34 759 723**	**0**	**72 000 000**	**11 216 012**	**9 107 449**	**0**	**315 953 184**
812	**EDUCATION**	**188 870 000**	**34 759 723**	**0**	**72 000 000**	**11 216 012**	**9 107 449**	**0**	**315 953 184**
314	**Education fondamentale de 9 ans**	**188 870 00**	**34 759 723**	**0**	**72 000 000**	**11 216 012**	**9 107 449**	**0**	**315 953 184**
104	**APPUI A L'ENSEIGNEMENT PRIMAIRE EN MATIERE DE NUTRITION**					**01/01/2018**		**31/12/2021**	
		17 235 000	**0**	**0**	**0**	**0**	**0**	**0**	**17 235 000**
60-118-118-A	SUB-PAM-PAM-GROUPE A	17 235 000	0	0	0	0	0	0	17 235 000
135	**AMELIORATION DE LA QUALITE DE L'EDUCATION A MADAGASCAR (AQUEM)**					**01/07/2021**		**31/12/2023**	
		0	**0**	**0**	**0**	**4 928 440**	**0**	**0**	**4 928 440**
30-001-001-A	TVA-ETAT-ETAT-GROUPE A	0	0	0	0	4 928 440	0	0	4 928 440
138	**PROGRAMME D'APPUI AUX SERVICES SOCIAUX DE BASE - EDUCATION (PASSOBA)**					**01/07/2021**		**31/12/2023**	
		348 000	**0**	**0**	**0**	**1 524 260**	**0**	**0**	**1 872 260**
30-001-001-A	TVA-ETAT-ETAT-GROUPE A	0	0	0	0	1 524 260	0	0	1 524 260
60-107-107-A	SUB-UE-UE-GROUPE A	348 000	0	0	0	0	0	0	348 000
140	**PROGRAMME DE COOPERATION ENTRE LE GOUVERNEMENT DE MADAGASCAR ET L'UNICEF**					**01/01/2018**		**31/12/2021**	
		11 145 000	**0**	**0**	**0**	**63 511**	**3 175 536**	**0**	**14 384 047**
20-001-001-A	DTI-ETAT-ETAT-GROUPE A	0	0	0	0	0	1 905 325	0	1 905 325
30-001-001-A	TVA-ETAT-ETAT-GROUPE A	0	0	0	0	63 511	0	0	63 511
60-120-120-A	SUB-UNICEF-UNICEF-GROUPE A	11 145 000	0	0	0	0	0	0	11 145 000
20-001-001-B	DTI-ETAT-ETAT-GROUPE B	0	0	0	0	0	1 270 211	0	1 270 211
141	**CONSTRUCTION EPP**					**01/01/2016**		**31/12/2020**	
		0	**0**	**0**	**0**	**2 540 433**	**0**	**0**	**2 540 433**
30-001-001-A	TVA-ETAT-ETAT-GROUPE A	0	0	0	0	2 540 433	0	0	2 540 433
144	**AMELIORATION DES STANDARDS DE NUTRITION YK201 PROJET 2**					**01/01/2018**		**31/12/2021**	
		27 200 000	**0**	**0**	**0**	**0**	**0**	**0**	**27 200 000**
60-120-120-A	SUB-UNICEF-UNICEF-GROUPE A	27 200 000	0	0	0	0	0	0	27 200 000
145	**PROJET D'APPUI A LA GESTION PARTICIPATIVE ET DECENTRALISEE DE L'ECOLE**					**01/01/2018**		**31/12/2021**	
		13 388 000	**0**	**0**	**0**	**0**	**0**	**0**	**13 388 000**
60-219-219-A	SUB-JAPON-JAPON-GROUPE	13 388 000	0	0	0	0	0	0	13 388 000
147	**EDUCATION POUR TOUS PHASE II**					**01/07/2021**		**31/12/2023**	
		13 554 000	**0**	**0**	**0**	**2 159 368**	**0**	**0**	**15 713 368**
30-001-001-B	TVA-ETAT-ETAT-GROUPE B	0	0	0	0	2 159 368	0	0	2 159 368
60-216-216-B	SUB-NORVEGE-NORVEGE-GROUPE B	13 554 000	0	0	0	0	0	0	13 554 000
149	**EDUCATION DE BASE ET DEVELOPPEMENT HUMAIN (PAEB)**					**01/01/2018**		**31/12/2021**	
		85 000 000	**34 759 723**	**0**	**0**	**0**	**5 931 913**	**0**	**125 691 636**
20-001-001-A	DTI-ETAT-ETAT-GROUPE A	0	0	0	0	0	5 931 913	0	5 931 913
70-111-001-A	EE-IDA-ETAT-GROUPE A	0	34 759 723	0	0	0	0	0	34 759 723
60-111-111-B	SUB-IDA-IDA-GROUPE B	85 000 000	0	0	0	0	0	0	85 000 000

PIP par institution de Tutelle - En Milliers d'Ariary

Tutelle		Subvention	Emprunt	AEP	R P I	T V A	D T I	F C V	Total
156	**DEVELOPPEMENT DE L'ENSEIGNEMENT FONDAMENTAL**					**01/01/2018**		**31/12/2021**	
		0	**0**	**0**	**22 000 000**	**0**	**0**	**0**	**22 000 000**
10-001-001-A	RPI-ETAT-ETAT-GROUPE A	0	0	0	22 000 000	0	0	0	22 000 000
168	**NOUVEAUX PROJETS D'EMERGENCE**					**01/01/2021**		**31/12/2023**	
		0	**0**	**0**	**50 000 000**	**0**	**0**	**0**	**50 000 000**
10-001-001-Y	RPI-ETAT-ETAT-GROUPE Y	0	0	0	50 000 000	0	0	0	50 000 000
169	**PROGRAMME D'APPUI AU PLAN SECTORIEL EDUCATION**					**01/07/2021**		**31/12/2023**	
		21 000 000	**0**	**0**	**0**	**0**	**0**	**0**	**21 000 000**
60-202-202-A	SUB-AFD-AFD-GROUPE A	21 000 000	0	0	0	0	0	0	21 000 000

PIP par institution de Tutelle - En Milliers d'Ariary

Tutelle		Subvention	Emprunt	AEP	R P I	T V A	D T I	F C V	Total
67 MTM		**1 646 000**	**6 961 392**	**0**	**48 600 000**	**492 239**	**290 000**	**0**	**57 989 631**
630	**TRANSPORT**	**1 646 000**	**6 961 392**	**0**	**48 600 000**	**492 239**	**290 000**	**0**	**57 989 631**
208	**Transports Routier et Ferroviaire**	**1 646 000**	**0**	**0**	**48 600 000**	**218 000**	**290 000**	**0**	**50 754 000**
285	**REPARATION DE DEGATS CLIMATIQUES**					**01/01/2018**		**31/12/2022**	
		1 646 000	**0**	**0**	**0**	**15 000**	**0**	**0**	**1 661 000**
30-001-001-A	TVA-ETAT-ETAT-GROUPE A	0	0	0	0	15 000	0	0	15 000
60-107-107-A	SUB-UE-UE-GROUPE A	1 646 000	0	0	0	0	0	0	1 646 000
341	**EQUIPEMENT EN WAGONS, LOCOMOTIVES, MOTEUR ET SERVICE**					**01/01/2018**		**31/12/2022**	
		0	**0**	**0**	**0**	**203 000**	**290 000**	**0**	**493 000**
20-001-001-A	DTI-ETAT-ETAT-GROUPE A	0	0	0	0	0	290 000	0	290 000
30-001-001-A	TVA-ETAT-ETAT-GROUPE A	0	0	0	0	203 000	0	0	203 000
348	**RENOUVELLEMENT ET CONSTRUCTION DES INFRASTRUCTURES DES RESEAUX FERROVIAIRES**					**01/01/2019**		**31/12/2022**	
		0	**0**	**0**	**48 600 000**	**0**	**0**	**0**	**48 600 000**
10-001-001-A	RPI-ETAT-ETAT-GROUPE A	0	0	0	48 600 000	0	0	0	48 600 000
209	**Transports Maritime, Fluvial et Aérien**	**0**	**6 961 392**	**0**	**0**	**274 239**	**0**	**0**	**7 235 631**
352	**PROJET DE REHABILITATION ET D'EXTENSION DU PORT DE DIEGO-SUAREZ**					**01/01/2020**		**31/12/2020**	
		0	**0**	**0**	**0**	**100 000**	**0**	**0**	**100 000**
30-001-001-A	TVA-ETAT-ETAT-GROUPE A	0	0	0	0	100 000	0	0	100 000
356	**PROJET PORT TULEAR - PPF**					**01/01/2021**		**31/12/2023**	
		0	**4 933 014**	**0**	**0**	**174 239**	**0**	**0**	**5 107 253**
30-001-001-A	TVA-ETAT-ETAT-GROUPE A	0	0	0	0	174 239	0	0	174 239
70-103-001-A	EE-FAD-ETAT-GROUPE A	0	4 933 014	0	0	0	0	0	4 933 014
W26	**PROJECT CONNECTING MADAGASCAR FOR INCLUSIVE GROWTH (MTP)**					**01/01/2022**		**31/12/2024**	
		0	**2 028 378**	**0**	**0**	**0**	**0**	**0**	**2 028 378**
70-111-001-A	EE-IDA-ETAT-GROUPE A	0	2 028 378	0	0	0	0	0	2 028 378

PIP par institution de Tutelle - En Milliers d'Ariary

Tutelle		Subvention	Emprunt	AEP	R P I	T V A	D T I	F C V	Total
71 MINSAN		**154 156 000**	**109 532 391**	**0**	**140 873 900**	**2 330 000**	**814 091**	**7 214 576**	**414 920 958**
710	**SANTE**	**154 156 000**	**109 532 391**	**0**	**140 873 900**	**2 330 000**	**814 091**	**7 214 576**	**414 920 958**
024	**Administration et Coordination**	**1 500 000**	**0**	**0**	**8 733 750**	**0**	**55 000**	**0**	**10 288 750**
027	**APPUI AU RENFORCEMENT INSITUTIONNEL**					**01/01/2018**		**31/12/2021**	
		1 500 000	**0**	**0**	**0**	**0**	**55 000**	**0**	**1 555 000**
20-001-001-D	DTI-ETAT-ETAT-GROUPE D	0	0	0	0	0	55 000	0	55 000
60-116-116-D	SUB-OMS-OMS-GROUPE D	1 500 000	0	0	0	0	0	0	1 500 000
103	**APPUI A LA MISE AUX NORMES DES INFRASTRUCTURES ET DES EQUIPEMENTS ADMINISTRATIFS**					**01/01/2020**		**31/12/2021**	
		0	**0**	**0**	**8 733 750**	**0**	**0**	**0**	**8 733 750**
10-001-001-A	RPI-ETAT-ETAT-GROUPE A	0	0	0	8 733 750	0	0	0	8 733 750
505	**Lutte contre les maladies**	**103 762 00**	**10 141 888**	**0**	**6 600 000**	**2 330 000**	**495 000**	**4 344 256**	**127 673 144**
025	**APPUI AUX PROGRAMMES DE LUTTE CONTRE LES MALADIES TRANSMISSIBLES**					**01/01/2018**		**31/12/2021**	
		7 292 000	**0**	**0**	**4 850 000**	**700 000**	**110 000**	**0**	**12 952 000**
20-001-001-H	DTI-ETAT-ETAT-GROUPE H	0	0	0	0	0	55 000	0	55 000
60-116-116-H	SUB-OMS-OMS-GROUPE H	1 500 000	0	0	0	0	0	0	1 500 000
10-001-001-M	RPI-ETAT-ETAT-GROUPE M	0	0	0	4 850 000	0	0	0	4 850 000
20-001-001-M	DTI-ETAT-ETAT-GROUPE M	0	0	0	0	0	55 000	0	55 000
30-001-001-M	TVA-ETAT-ETAT-GROUPE M	0	0	0	0	700 000	0	0	700 000
60-347-347-M	SUB-GFATM-GFATM-GROUPE M	5 792 000	0	0	0	0	0	0	5 792 000
087	**PRÉVENTION DES MALADIES NON TRANSMISSIBLES ET HANDICAP AU DÉVELOPPEMENT DE LA POPULATION (EX APPUI AUX PROGRAMMES DE LUTTE CONTRE LES MALADIES NON TRANSMISSIBLES)**					**01/01/2018**		**31/12/2021**	
		1 500 000	**0**	**0**	**1 000 000**	**0**	**55 000**	**0**	**2 555 000**
10-001-001-B	RPI-ETAT-ETAT-GROUPE B	0	0	0	1 000 000	0	0	0	1 000 000
20-001-001-B	DTI-ETAT-ETAT-GROUPE B	0	0	0	0	0	55 000	0	55 000
60-116-116-B	SUB-OMS-OMS-GROUPE B	1 500 000	0	0	0	0	0	0	1 500 000
091	**PROJET D'ELIMINATION DES MALADIES TROPICALES NEGLIGEES**					**01/01/2019**		**31/12/2021**	
		1 500 000	**0**	**0**	**0**	**0**	**55 000**	**0**	**1 555 000**
20-001-001-A	DTI-ETAT-ETAT-GROUPE A	0	0	0	0	0	55 000	0	55 000
60-116-116-A	SUB-OMS-OMS-GROUPE A	1 500 000	0	0	0	0	0	0	1 500 000
092	**REPONSES AUX EPIDEMIES ET AUX CRISES**					**01/01/2019**		**31/12/2021**	
		10 000 000	**0**	**0**	**750 000**	**0**	**55 000**	**0**	**10 805 000**
10-001-001-A	RPI-ETAT-ETAT-GROUPE A	0	0	0	750 000	0	0	0	750 000
20-001-001-A	DTI-ETAT-ETAT-GROUPE A	0	0	0	0	0	55 000	0	55 000
60-116-116-A	SUB-OMS-OMS-GROUPE A	10 000 000	0	0	0	0	0	0	10 000 000
093	**PROMOTION DE LA SANTE TOUT AU LONG DU CYCLE DE LA VIE**					**01/01/2019**		**31/12/2021**	
		635 000	**0**	**0**	**0**	**0**	**55 000**	**0**	**690 000**
20-001-001-A	DTI-ETAT-ETAT-GROUPE A	0	0	0	0	0	55 000	0	55 000
60-116-116-A	SUB-OMS-OMS-GROUPE A	635 000	0	0	0	0	0	0	635 000

PIP par institution de Tutelle - En Milliers d'Ariary

Tutelle		Subvention	Emprunt	AEP	R P I	T V A	D T I	F C V	Total
095	**URGENCES SANITAIRES**					**01/01/2019**		**31/12/2021**	
		10 000 000	**0**	**0**	**0**	**0**	**55 000**	**0**	**10 055 000**
20-001-001-A	DTI-ETAT-ETAT-GROUPE A	0	0	0	0	0	55 000	0	55 000
60-116-116-A	SUB-OMS-OMS-GROUPE A	10 000 000	0	0	0	0	0	0	10 000 000
099	**UTILISATION ACCRUE DES SERVICES ET PRODUITS DE SANTE**					**01/01/2020**		**31/12/2021**	
		72 000 000	**0**	**0**	**0**	**1 630 000**	**55 000**	**0**	**73 685 000**
20-001-001-A	DTI-ETAT-ETAT-GROUPE A	0	0	0	0	0	55 000	0	55 000
30-001-001-A	TVA-ETAT-ETAT-GROUPE A	0	0	0	0	1 630 000	0	0	1 630 000
60-204-204-A	SUB-USAID-USAID-GROUPE A	72 000 000	0	0	0	0	0	0	72 000 000
109	**LUTTE CONTRE LE COVID-19**					**01/06/2020**		**31/12/2022**	
		0	**0**	**0**	**0**	**0**	**0**	**2 479 086**	**2 479 086**
40-219-001-A	FCV-JAPON-ETAT-GROUPE A	0	0	0	0	0	0	2 479 086	2 479 086
111	**LUTTE CONTRE LE COVID 19**					**01/01/2021**		**31/12/2023**	
		835 000	**10 141 888**	**0**	**0**	**0**	**55 000**	**0**	**11 031 888**
70-101-001-A	EE-BADEA-ETAT-GROUPE A	0	10 141 888	0	0	0	0	0	10 141 888
20-001-001-B	DTI-ETAT-ETAT-GROUPE B	0	0	0	0	0	55 000	0	55 000
60-101-101-B	SUB-BADEA-BADEA-GROUPE B	835 000	0	0	0	0	0	0	835 000
W23	**LUTTE CONTRE LE COVID-19**					**01/01/2022**		**31/12/2020**	
		0	**0**	**0**	**0**	**0**	**0**	**1 865 170**	**1 865 170**
40-219-001-B	FCV-JAPON-ETAT-GROUPE B	0	0	0	0	0	0	1 865 170	1 865 170
506	**Survie et développement de la mère et de l'enfant**	**46 000 000**	**89 248 615**	**0**	**8 769 900**	**0**	**220 000**	**0**	**144 238 515**
085	**PROJET RETARD DE CROISSANCE**					**01/01/2018**		**31/12/2021**	
		43 500 000	**18 255 399**	**0**	**8 769 900**	**0**	**110 000**	**0**	**70 635 299**
10-001-001-A	RPI-ETAT-ETAT-GROUPE A	0	0	0	666 900	0	0	0	666 900
20-001-001-A	DTI-ETAT-ETAT-GROUPE A	0	0	0	0	0	55 000	0	55 000
60-111-111-A	SUB-IDA-IDA-GROUPE A	20 000 000	0	0	0	0	0	0	20 000 000
10-001-001-B	RPI-ETAT-ETAT-GROUPE B	0	0	0	8 103 000	0	0	0	8 103 000
20-001-001-B	DTI-ETAT-ETAT-GROUPE B	0	0	0	0	0	55 000	0	55 000
60-120-120-B	SUB-UNICEF-UNICEF-GROUPE B	23 500 000	0	0	0	0	0	0	23 500 000
70-111-001-C	EE-IDA-ETAT-GROUPE C	0	18 255 399	0	0	0	0	0	18 255 399
094	**LUTTE CONTRE LE POLIOMIELITE**					**01/01/2019**		**31/12/2021**	
		1 500 000	**0**	**0**	**0**	**0**	**55 000**	**0**	**1 555 000**
20-001-001-A	DTI-ETAT-ETAT-GROUPE A	0	0	0	0	0	55 000	0	55 000
60-116-116-A	SUB-OMS-OMS-GROUPE A	1 500 000	0	0	0	0	0	0	1 500 000
107	**PROJET RETARD DE CROISSANCE (PARN-CERC)**					**01/06/2020**		**31/12/2022**	
		1 000 000	**0**	**0**	**0**	**0**	**55 000**	**0**	**1 055 000**
20-001-001-A	DTI-ETAT-ETAT-GROUPE A	0	0	0	0	0	55 000	0	55 000
60-111-111-A	SUB-IDA-IDA-GROUPE A	1 000 000	0	0	0	0	0	0	1 000 000
317	**PROJET D'AGRICULTURE DURABLE PAR UNE APPROCHE PAYSAGE (PADAP)**					**01/01/2021**		**31/12/2023**	

PIP par institution de Tutelle - En Milliers d'Ariary

Tutelle		Subvention	Emprunt	AEP	R P I	T V A	D T I	F C V	Total
		0	**70 993 216**	**0**	**0**	**0**	**0**	**0**	**70 993 216**
70-111-001-A	EE-IDA-ETAT-GROUPE A	0	70 993 216	0	0	0	0	0	70 993 216
508	**Fourniture des soins de santé de qualité**	**2 894 000**	**10 141 888**	**0**	**116 770 25**	**0**	**44 091**	**2 870 320**	**132 720 549**
030	**RÉHABILITATION, CONSTRUCTION, EQUIPEMENT DES INFRASTRUCTURES**					**01/01/2018**		**31/12/2022**	
		0	**0**	**0**	**25 185 000**	**0**	**0**	**0**	**25 185 000**
10-001-001-A	RPI-ETAT-ETAT-GROUPE A	0	0	0	25 185 000	0	0	0	25 185 000
068	**APPUI AU SYSTEME HOSPITALIER UNIVERSITAIRE**					**01/01/2018**		**31/12/2021**	
		2 894 000	**0**	**0**	**71 585 250**	**0**	**44 091**	**0**	**74 523 341**
10-001-001-A	RPI-ETAT-ETAT-GROUPE A	0	0	0	71 585 250	0	0	0	71 585 250
20-001-001-A	DTI-ETAT-ETAT-GROUPE A	0	0	0	0	0	44 091	0	44 091
60-218-218-A	SUB-CHINE-CHINE-GROUPE A	2 894 000	0	0	0	0	0	0	2 894 000
101	**REHABILITATION ET EQUIPEMENT DES INSTITUTS DE FORMATION INTERREGIONAUX DES PARAMEDICAUX**					**01/01/2020**		**31/12/2020**	
		0	**0**	**0**	**0**	**0**	**0**	**2 870 320**	**2 870 320**
40-219-001-A	FCV-JAPON-ETAT-GROUPE A	0	0	0	0	0	0	2 870 320	2 870 320
108	**PROJET DE NORMALISATION DES CENTRES HOSPITALIERS DE REFERENCE**					**01/06/2020**		**31/12/2022**	
		0	**10 141 888**	**0**	**0**	**0**	**0**	**0**	**10 141 888**
70-154-001-A	EE-TDB-ETAT-GROUP A	0	10 141 888	0	0	0	0	0	10 141 888
110	**NOUVEAUX PROJETS D'EMERGENCE**					**01/01/2022**		**31/12/2022**	
		0	**0**	**0**	**20 000 000**	**0**	**0**	**0**	**20 000 000**
10-001-001-Y	RPI-ETAT-ETAT-GROUPE Y	0	0	0	20 000 000	0	0	0	20 000 000

PIP par institution de Tutelle - En Milliers d'Ariary

Tutelle		Subvention	Emprunt	AEP	R P I	T V A	D T I	F C V	Total
37 MCC		**118 000**	**0**	**0**	**2 500 000**	**0**	**10 724**	**0**	**2 628 724**
370	**COMMUNICATION**	**118 000**	**0**	**0**	**2 500 000**	**0**	**10 724**	**0**	**2 628 724**
212	**Média**	**118 000**	**0**	**0**	**0**	**0**	**10 724**	**0**	**128 724**
	159 FOURNITURE MATERIELS AUDIO-VISUEL POUR LA TVM					**01/01/2020**		**31/12/2022**	
		118 000	**0**	**0**	**0**	**0**	**10 724**	**0**	**128 724**
20-001-001-A	DTI-ETAT-ETAT-GROUPE A	0	0	0	0	0	10 724	0	10 724
60-219-219-A	SUB-JAPON-JAPON-GROUPE	118 000	0	0	0	0	0	0	118 000
213	**Développement des infrastructures Radio et Télévision**	**0**	**0**	**0**	**2 500 000**	**0**	**0**	**0**	**2 500 000**
	160 NOUVEAUX PROJETS D'EMERGENCE convention_LIBELLE					**27/08/2020**		**31/12/2020**	
		0	**0**	**0**	**2 500 000**	**0**	**0**	**0**	**2 500 000**
10-001-001-Y	RPI-ETAT-ETAT-GROUPE Y	0	0	0	2 500 000	0	0	0	2 500 000

PIP par institution de Tutelle - En Milliers d'Ariary

Tutelle		Subvention	Emprunt	AEP	R P I	T V A	D T I	F C V	Total
65 MTP		**77 471 200**	**740 401 483**	**0**	**433 684 616**	**0**	**188 000**	**0**	**1 251 745 29**
610	**TRAVAUX PUBLICS**	**77 471 200**	**637 258 480**	**0**	**414 119 902**	**0**	**170 000**	**0**	**1 129 019 58**
206	**Développement des infrastructures routières**	**77 471 200**	**637 258 480**	**0**	**414 119 90**	**0**	**170 000**	**0**	**1 129 019 5**
211	**DEGATS CYCLONIQUES - PROGRAMME DE REHABILITATION DES INFRASTRUCTURES ROUTIERS ET D'ENTRETIEN ROUTIER**					**01/01/2018**		**31/12/2021**	
		1 407 500	**0**	**0**	**0**	**0**	**0**	**0**	**1 407 500**
60-107-107-A	SUB-UE-UE-GROUPE A	1 407 500	0	0	0	0	0	0	1 407 500
237	**CONSTRUCTION RN 43 SAMBAINA - FARATSIHO - SOAVINANDRIANA**					**01/01/2018**		**31/12/2021**	
		0	**31 709 133**	**0**	**2 750 000**	**0**	**36 000**	**0**	**34 495 133**
10-001-001-A	RPI-ETAT-ETAT-GROUPE A	0	0	0	2 750 000	0	0	0	2 750 000
20-001-001-A	DTI-ETAT-ETAT-GROUPE A	0	0	0	0	0	18 000	0	18 000
70-101-001-A	EE-BADEA-ETAT-GROUPE A	0	14 093 243	0	0	0	0	0	14 093 243
20-001-001-B	DTI-ETAT-ETAT-GROUPE B	0	0	0	0	0	18 000	0	18 000
70-228-001-B	EE-ARAB SEOUD-ETAT-GROUPE B	0	17 615 890	0	0	0	0	0	17 615 890
247	**ETUDES ET TRAVAUX DE LA RN 5 SOANIERANA IVONGO-MANANARA**					**01/01/2018**		**31/12/2022**	
		0	**88 587 044**	**0**	**2 616 000**	**0**	**12 000**	**0**	**91 215 044**
20-001-001-B	DTI-ETAT-ETAT-GROUPE B	0	0	0	0	0	4 000	0	4 000
70-224-001-B	EE-KOWEIT-ETAT-GROUPE B	0	20 283 776	0	0	0	0	0	20 283 776
10-001-001-C	RPI-ETAT-ETAT-GROUPE C	0	0	0	2 616 000	0	0	0	2 616 000
20-001-001-C	DTI-ETAT-ETAT-GROUPE C	0	0	0	0	0	3 000	0	3 000
70-101-001-C	EE-BADEA-ETAT-GROUPE C	0	16 227 021	0	0	0	0	0	16 227 021
20-001-001-D	DTI-ETAT-ETAT-GROUPE D	0	0	0	0	0	3 000	0	3 000
70-256-001-D	EE-ABU D'HABI-ETAT-GROUPE D	0	18 255 399	0	0	0	0	0	18 255 399
20-001-001-E	DTI-ETAT-ETAT-GROUPE E	0	0	0	0	0	2 000	0	2 000
70-228-001-E	EE-ARAB SEOUD-ETAT-GROUPE E	0	19 760 725	0	0	0	0	0	19 760 725
70-124-001-F	EE-OPEP-ETAT-GROUPE F	0	14 060 123	0	0	0	0	0	14 060 123
304	**REHABILITATION DES INFRASTRUCTURES ROUTIERES PAIR**					**01/01/2018**		**31/12/2021**	
		0	**16 227 021**	**0**	**2 200 000**	**0**	**3 000**	**0**	**18 430 021**
10-001-001-C	RPI-ETAT-ETAT-GROUPE C	0	0	0	2 200 000	0	0	0	2 200 000
20-001-001-C	DTI-ETAT-ETAT-GROUPE C	0	0	0	0	0	3 000	0	3 000
70-124-001-C	EE-OPEP-ETAT-GROUPE C	0	16 227 021	0	0	0	0	0	16 227 021
310	**PROJET HIMO**					**01/01/2018**		**31/12/2021**	
		11 517 000	**0**	**0**	**0**	**0**	**0**	**0**	**11 517 000**
60-107-107-A	SUB-UE-UE-GROUPE A	11 517 000	0	0	0	0	0	0	11 517 000
327	**AIDE D'URGENCE POST CATASTROPHE**					**01/01/2018**		**31/12/2021**	
		0	**32 170 069**	**0**	**4 000 000**	**0**	**0**	**0**	**36 170 069**
10-001-001-A	RPI-ETAT-ETAT-GROUPE A	0	0	0	4 000 000	0	0	0	4 000 000
70-105-001-A	EE-BEI-ETAT-GROUPE A	0	32 170 069	0	0	0	0	0	32 170 069

PIP par institution de Tutelle - En Milliers d'Ariary

Tutelle		Subvention	Emprunt	AEP	R P I	T V A	D T I	F C V	Total
340	**TRANSPORT CONNECTIVITY**					**01/01/2017**		**31/12/2023**	
		0	**115 789 696**	**0**	**4 000 000**	**0**	**12 000**	**0**	**119 801 696**
10-001-001-A	RPI-ETAT-ETAT-GROUPE A	0	0	0	4 000 000	0	0	0	4 000 000
20-001-001-A	DTI-ETAT-ETAT-GROUPE A	0	0	0	0	0	12 000	0	12 000
70-111-001-A	EE-IDA-ETAT-GROUPE A	0	115 789 696	0	0	0	0	0	115 789 696
346	**CONSTRUCTION DE ROUTES DISTRICT AMBOHIDRATRIMO**					**01/01/2018**		**31/12/2021**	
		23 406 000	**0**	**0**	**0**	**0**	**17 000**	**0**	**23 423 000**
20-001-001-A	DTI-ETAT-ETAT-GROUPE A	0	0	0	0	0	17 000	0	17 000
60-218-218-A	SUB-CHINE-CHINE-GROUPE A	23 406 000	0	0	0	0	0	0	23 406 000
391	**RN2 - PORT TOAMASINA (AFECC)**					**01/01/2018**		**31/12/2021**	
		0	**24 340 532**	**0**	**10 000 000**	**0**	**14 000**	**0**	**34 354 532**
10-001-001-A	RPI-ETAT-ETAT-GROUPE A	0	0	0	10 000 000	0	0	0	10 000 000
20-001-001-A	DTI-ETAT-ETAT-GROUPE A	0	0	0	0	0	14 000	0	14 000
70-218-001-A	EE-CHINE-ETAT-GROUPE A	0	24 340 532	0	0	0	0	0	24 340 532
392	**AMENAGEMENT DE CORRIDOR ET DE FACILITATION DU COMMERCE**					**01/01/2018**		**31/12/2023**	
		37 428 000	**48 835 478**	**0**	**11 124 996**	**0**	**25 000**	**0**	**97 413 474**
10-001-001-A	RPI-ETAT-ETAT-GROUPE A	0	0	0	11 124 996	0	0	0	11 124 996
20-001-001-A	DTI-ETAT-ETAT-GROUPE A	0	0	0	0	0	25 000	0	25 000
70-103-001-A	EE-FAD-ETAT-GROUPE A	0	38 877 223	0	0	0	0	0	38 877 223
70-180-001-C	EE-BAD/FAT-ETAT-GROUPE C	0	9 958 255	0	0	0	0	0	9 958 255
60-103-103-D	SUB-FAD-FAD-GROUPE D	36 622 000	0	0	0	0	0	0	36 622 000
60-107-103-E	SUB-UE-FAD-E	806 000	0	0	0	0	0	0	806 000
393	**TRAVAUX DE BITUMAGE DE LA RN5A ENTRE AMBILOBE ET VOHEMAR (CHINE)**					**01/01/2019**		**31/12/2023**	
		0	**121 702 658**	**0**	**4 500 000**	**0**	**18 000**	**0**	**126 220 658**
10-001-001-A	RPI-ETAT-ETAT-GROUPE A	0	0	0	4 500 000	0	0	0	4 500 000
20-001-001-A	DTI-ETAT-ETAT-GROUPE A	0	0	0	0	0	18 000	0	18 000
70-218-001-A	EE-CHINE-ETAT-GROUPE A	0	121 702 658	0	0	0	0	0	121 702 658
395	**TRAVAUX DE RECONSTRUCTION DES PONTS DE MANGORO (PK 94+200) ET D'ANTSAPAZANA/ANTSIRINALA (PK105+460) DE LA RN2**					**01/01/2019**		**31/12/2021**	
		352 700	**0**	**0**	**85 000**	**0**	**0**	**0**	**437 700**
10-001-001-A	RPI-ETAT-ETAT-GROUPE A	0	0	0	85 000	0	0	0	85 000
60-219-219-A	SUB-JAPON-JAPON-GROUPE	352 700	0	0	0	0	0	0	352 700
396	**MODERNISATION RESEAU ROUTIER RN6 ET RN13**					**01/01/2019**		**31/12/2021**	
		3 360 000	**45 760 199**	**0**	**20 000**	**0**	**6 000**	**0**	**49 146 199**
20-001-001-A	DTI-ETAT-ETAT-GROUPE A	0	0	0	0	0	3 000	0	3 000
70-105-001-A	EE-BEI-ETAT-GROUPE A	0	45 760 199	0	0	0	0	0	45 760 199
60-107-107-B	SUB-UE-UE-GROUPE B	1 360 000	0	0	0	0	0	0	1 360 000
10-001-001-C	RPI-ETAT-ETAT-GROUPE C	0	0	0	20 000	0	0	0	20 000
20-001-001-C	DTI-ETAT-ETAT-GROUPE C	0	0	0	0	0	3 000	0	3 000
60-105-105-C	SUB-BEI-BEI-GROUPE C	400 000	0	0	0	0	0	0	400 000
60-107-105-D	SUB-UE-BEI-D	1 600 000	0	0	0	0	0	0	1 600 000
414	**ACQUISITION PONTS MODULAIRES**					**01/01/2022**		**31/12/2022**	

PIP par institution de Tutelle - En Milliers d'Ariary

Tutelle		Subvention	Emprunt	AEP	R P I	T V A	D T I	F C V	Total
		0	**0**	**0**	**2 411 000**	**0**	**0**	**0**	**2 411 000**
10-001-001-A	RPI-ETAT-ETAT-GROUPE A	0	0	0	2 411 000	0	0	0	2 411 000
419	**TRAVAUX DE BITUMAGE DE LA ROUTE RELIANT MORONDAVA A BEKOPAKA SUR LA RNT 8**					**01/01/2020**		**31/12/2020**	
		0	**2 028 378**	**0**	**0**	**0**	**0**	**0**	**2 028 378**
70-262-001-A	EE-CORE,ESUD-ETAT-GROUPE A	0	2 028 378	0	0	0	0	0	2 028 378
425	**PROJET D'AMENAGEMENT D'UNE VOIE RAPIDE RELIANT ANDAVAMAMBA, ANDRANONAHOATRA, ITAOSY ET FENOARIVO (RN1)**					**01/01/2020**		**31/12/2021**	
		0	**4 056 756**	**0**	**0**	**0**	**0**	**0**	**4 056 756**
70-265-001-A	EE-DB-ETAT-GROUPE A	0	3 042 567	0	0	0	0	0	3 042 567
70-268-001-B	EE-CITIC-ETAT-GROUPE B	0	1 014 189	0	0	0	0	0	1 014 189
454	**PROJET D'EQUIPEMENT TRAVAUX PUBLICS**					**01/06/2020**		**31/12/2022**	
		0	**11 480 617**	**0**	**0**	**0**	**0**	**0**	**11 480 617**
70-154-001-A	EE-TDB-ETAT-GROUP A	0	11 480 617	0	0	0	0	0	11 480 617
455	**NOUVEAUX PROJETS D'EMERGENCE**					**01/01/2021**		**31/12/2023**	
		0	**0**	**0**	**357 133 376**	**0**	**0**	**0**	**357 133 376**
10-001-001-A	RPI-ETAT-ETAT-GROUPE A	0	0	0	357 133 376	0	0	0	357 133 376
456	**TRAVAUX D'AMENAGEMENT DE LA ROUTE ENTRE ROND POINT ANOSIZATO ET CROISEMENT VERS AMBOHITRIMANJAKA**					**01/07/2021**		**31/12/2023**	
		0	**8 113 510**	**0**	**4 379 530**	**0**	**5 000**	**0**	**12 498 040**
10-001-001-A	RPI-ETAT-ETAT-GROUPE A	0	0	0	4 379 530	0	0	0	4 379 530
20-001-001-A	DTI-ETAT-ETAT-GROUPE A	0	0	0	0	0	5 000	0	5 000
70-101-001-A	EE-BADEA-ETAT-GROUPE A	0	4 056 755	0	0	0	0	0	4 056 755
70-101-001-B	EE-BADEA-ETAT-GROUPE B	0	4 056 755	0	0	0	0	0	4 056 755
W14	**PROJET DE CONTRUCTION DU PONT SUR LA RIVIERE MANGOKY (ex RN9 PHASE II)**					**01/01/2022**		**31/12/2024**	
		0	**68 565 069**	**0**	**4 200 000**	**0**	**12 000**	**0**	**72 777 069**
10-001-001-A	RPI-ETAT-ETAT-GROUPE A	0	0	0	4 200 000	0	0	0	4 200 000
20-001-001-D	DTI-ETAT-ETAT-GROUPE D	0	0	0	0	0	12 000	0	12 000
70-101-001-D	EE-BADEA-ETAT-GROUPE D	0	16 695 396	0	0	0	0	0	16 695 396
70-228-001-E	EE-ARAB SEOUD-ETAT-GROUPE E	0	16 697 605	0	0	0	0	0	16 697 605
70-224-001-G	EE-KOWEIT-ETAT-GROUPE G	0	21 460 235	0	0	0	0	0	21 460 235
70-124-001-H	EE-OPEP-ETAT- GROUPE H	0	13 711 833	0	0	0	0	0	13 711 833
W16	**PROJET D'AMENAGEMENT DE LA VOIE RAPIDE RELIANT ANDAVAMAMBA, ANDRANONAHOATRA ITAOSY, LA RN 1 ET LA NOUVELLE VILLE DE TANA-MASOANDRO PAR BANK (ex-PROJET D'AMENAGEMENT D'UNE VOIE RAPIDE RN1)**					**01/01/2022**		**31/12/2024**	
		0	**4 056 756**	**0**	**0**	**0**	**0**	**0**	**4 056 756**
70-266-001-A	EE-BPI-ETAT-GROUP A	0	1 014 189	0	0	0	0	0	1 014 189
70-218-001-B	EE-CHINE-ETAT-GROUPE B	0	1 014 189	0	0	0	0	0	1 014 189
70-158-001-C	EE-SOCGEN-ETAT-GROUPE C	0	1 014 189	0	0	0	0	0	1 014 189
70-154-001-D	EE-TDB-ETAT-GROUPE D	0	1 014 189	0	0	0	0	0	1 014 189

PIP par institution de Tutelle - En Milliers d'Ariary

Tutelle		Subvention	Emprunt	AEP	R P I	T V A	D T I	F C V	Total
W17	**MULTINATIONAL MADAGASCAR - CORRIDOR DE BEIRA : PROJET D'AMENAGEMENT DE CORRIDORS ET DE FACILITATION DU COMMERCE - PHASE II - FAD**					**01/01/2022**		**31/12/2024**	
		0	**10 506 996**	**0**	**4 200 000**	**0**	**0**	**0**	**14 706 996**
10-001-001-A	RPI-ETAT-ETAT-GROUPE A	0	0	0	4 200 000	0	0	0	4 200 000
70-103-001-A	EE-FAD-ETAT-GROUPE A	0	10 506 996	0	0	0	0	0	10 506 996
W18	**PREPARATION DU PROJET D'AUTOROUTE ANTANANARIVO TOAMASINA**					**01/01/2022**		**31/12/2024**	
		0	**1 300 190**	**0**	**0**	**0**	**0**	**0**	**1 300 190**
70-103-001-A	EE-FAD-ETAT-GROUPE A	0	1 300 190	0	0	0	0	0	1 300 190
W25	**PROJECT CONNECTING MADAGASCAR FOR INCLUSIVE GROWTH (MTP) -MPA**					**01/01/2022**		**31/12/2024**	
		0	**2 028 378**	**0**	**500 000**	**0**	**10 000**	**0**	**2 538 378**
10-001-001-A	RPI-ETAT-ETAT-GROUPE A	0	0	0	500 000	0	0	0	500 000
20-001-001-A	DTI-ETAT-ETAT-GROUPE A	0	0	0	0	0	10 000	0	10 000
70-111-001-A	EE-IDA-ETAT-GROUPE A	0	2 028 378	0	0	0	0	0	2 028 378
640	**GRANDS TRAVAUX D'INFRASTRUCTURES ET EQUIPEMENTS**	**0**	**103 143 003**	**0**	**19 564 714**	**0**	**18 000**	**0**	**122 725 717**
215	**Développement des infrastructures**	**0**	**103 143 003**	**0**	**19 564 714**	**0**	**18 000**	**0**	**122 725 717**
270	**REHABILITATION ROUTE IVATO-TSARASAOTRA ET BOULEVARD DE L'EUROPE-VILLAGE DE LA FRANCOPHONIE**					**01/01/2018**		**31/12/2020**	
		0	**8 113 511**	**0**	**0**	**0**	**0**	**0**	**8 113 511**
70-218-001-A	EE-CHINE-ETAT-GROUPE A	0	8 113 511	0	0	0	0	0	8 113 511
275	**CONSTRUCTION AUTOROUTE IVATO-AMBOHITRIMANJAKA**					**01/01/2018**		**31/12/2021**	
		0	**74 745 716**	**0**	**17 964 714**	**0**	**18 000**	**0**	**92 728 430**
10-001-001-A	RPI-ETAT-ETAT-GROUPE A	0	0	0	17 964 714	0	0	0	17 964 714
20-001-001-A	DTI-ETAT-ETAT-GROUPE A	0	0	0	0	0	18 000	0	18 000
70-218-001-A	EE-CHINE-ETAT-GROUPE A	0	74 745 716	0	0	0	0	0	74 745 716
W20	**PROJET DE DURABILITE DU SECTEUR ROUTIER**					**01/01/2022**		**31/12/2024**	
		0	**20 283 776**	**0**	**1 600 000**	**0**	**0**	**0**	**21 883 776**
10-001-001-A	RPI-ETAT-ETAT-GROUPE A	0	0	0	1 600 000	0	0	0	1 600 000
70-111-001-A	EE-IDA-ETAT-GROUPE A	0	20 283 776	0	0	0	0	0	20 283 776

PIP par institution de Tutelle - En Milliers d'Ariary

Tutelle	Subvention	Emprunt	AEP	R P I	T V A	D T I	F C V	Total
53 MMRS	**0**	**0**	**0**	**5 000 000**	**0**	**0**	**0**	**5 000 000**
530 MINES	**0**	**0**	**0**	**5 000 000**	**0**	**0**	**0**	**5 000 000**
609 Développement du secteur Minier	**0**	**0**	**0**	**5 000 000**	**0**	**0**	**0**	**5 000 000**
A10 NOUVEAU PROJET D'EMMERGENCE					**01/01/2022**		**31/12/2024**	
	0	**0**	**0**	**5 000 000**	**0**	**0**	**0**	**5 000 000**
10-001-001-Y RPI-ETAT-ETAT-GROUPE Y	0	0	0	5 000 000	0	0	0	5 000 000

PIP par institution de Tutelle - En Milliers d'Ariary

Tutelle		Subvention	Emprunt	AEP	R P I	T V A	D T I	F C V	Total
51 MEH		**12 466 000**	**269 775 673**	**0**	**32 150 113**	**4 494 000**	**3 006 000**	**0**	**321 891 786**
510	**ENERGIE**	**12 466 000**	**269 775 673**	**0**	**32 150 113**	**4 494 000**	**3 006 000**	**0**	**321 891 786**
203	**Développement des infrastructures électriques et des ressources d'énergie locales**	**12 466 000**	**269 775 673**	**0**	**32 150 113**	**4 494 000**	**3 006 000**	**0**	**321 891 786**
054	**ELECTRIFICATION RURALE**					**01/01/2018**		**31/12/2021**	
		6 466 000	**0**	**0**	**0**	**325 000**	**975 000**	**0**	**7 766 000**
20-001-001-A	DTI-ETAT-ETAT-GROUPE A	0	0	0	0	0	975 000	0	975 000
30-001-001-A	TVA-ETAT-ETAT-GROUPE A	0	0	0	0	325 000	0	0	325 000
60-205-206-F	SUB-ALLEMAGNE-KFW-GROUPE F	6 466 000	0	0	0	0	0	0	6 466 000
093	**PROJET ELECTRIFICATION RURALE PAR LES ENERGIES RENOUVELABLES**					**01/01/2018**		**31/12/2020**	
		6 000 000	**0**	**0**	**0**	**350 000**	**400 000**	**0**	**6 750 000**
20-001-001-A	DTI-ETAT-ETAT-GROUPE A	0	0	0	0	0	400 000	0	400 000
30-001-001-A	TVA-ETAT-ETAT-GROUPE A	0	0	0	0	350 000	0	0	350 000
60-205-207-A	SUB-ALLEMAGNE-GTZ-GROUPE A	6 000 000	0	0	0	0	0	0	6 000 000
095	**PAGOSE**					**01/01/2018**		**31/12/2021**	
		0	**8 113 510**	**0**	**560 000**	**0**	**0**	**0**	**8 673 510**
10-001-001-A	RPI-ETAT-ETAT-GROUPE A	0	0	0	560 000	0	0	0	560 000
70-111-001-A	EE-IDA-ETAT-GROUPE A	0	8 113 510	0	0	0	0	0	8 113 510
097	**PROJET D'AMENAGEMENT DU SITE HYDROELECTRIQUE DE RANOMAFANA SUR L'IKOPA (SINOHYDRO)**					**01/01/2018**		**31/12/2021**	
		0	**8 113 510**	**0**	**0**	**605 000**	**411 000**	**0**	**9 129 510**
20-001-001-A	DTI-ETAT-ETAT-GROUPE A	0	0	0	0	0	411 000	0	411 000
30-001-001-A	TVA-ETAT-ETAT-GROUPE A	0	0	0	0	605 000	0	0	605 000
70-218-001-A	EE-CHINE-ETAT-GROUPE A	0	8 113 510	0	0	0	0	0	8 113 510
145	**ENERGY ACCES EXPANSION**					**01/01/2018**		**31/12/2021**	
		0	**49 711 862**	**0**	**0**	**0**	**0**	**0**	**49 711 862**
70-111-001-A	EE-IDA-ETAT-GROUPE A	0	49 711 862	0	0	0	0	0	49 711 862
164	**PROJET DE CENTRALES DE PRODUCTION D'ÉNERGIE ÉLECTRIQUE À PARTIR DE PANNEAUX PHOTOVOLTAÏQUES**					**01/01/2020**		**31/12/2021**	
		0	**5 799 971**	**0**	**0**	**300 000**	**670 000**	**0**	**6 769 971**
20-001-001-A	DTI-ETAT-ETAT-GROUPE A	0	0	0	0	0	670 000	0	670 000
30-001-001-A	TVA-ETAT-ETAT-GROUPE A	0	0	0	0	300 000	0	0	300 000
70-208-001-A	EE-BELGIQUE-ETAT-GROUPE A	0	5 799 971	0	0	0	0	0	5 799 971
166	**LEAST-COST ELECTRICITY ACCESS DEVELOPMENT PROJECT - LEAD**					**01/01/2020**		**31/12/2021**	
		0	**58 952 767**	**0**	**0**	**0**	**0**	**0**	**58 952 767**
70-111-001-A	EE-IDA-ETAT-GROUPE A	0	58 952 767	0	0	0	0	0	58 952 767
167	**LABORATOIRE DE RECHERCHE ET DE FORMATION SUR LES ENERGIES RENOUVELABLES A L'UNIVERSITE DE TOLIARY**					**01/01/2019**		**31/12/2021**	
		0	**0**	**0**	**0**	**315 000**	**450 000**	**0**	**765 000**
20-001-001-A	DTI-ETAT-ETAT-GROUPE A	0	0	0	0	0	450 000	0	450 000
30-001-001-A	TVA-ETAT-ETAT-GROUPE A	0	0	0	0	315 000	0	0	315 000

PIP par institution de Tutelle - En Milliers d'Ariary

Tutelle		Subvention	Emprunt	AEP	R P I	T V A	D T I	F C V	Total
176	**ELECTRIFICATION HYBRIDE A MADAGASCAR**					**01/07/2021**		**31/12/2023**	
		0	**10 962 928**	**0**	**0**	**0**	**0**	**0**	**10 962 928**
70-212-001-A	EE-Espagne-ETAT-GROUPE A	0	10 962 928	0	0	0	0	0	10 962 928
177	**PROJET D'INTERCONNEXION DE LA VILLE DE TOAMASINA (RIT) AU RESEAU INTERCONNECTE D'ANTANANARIVO (RIA)**					**01/01/2020**		**31/12/2021**	
		0	**15 736 928**	**0**	**0**	**0**	**0**	**0**	**15 736 928**
70-105-001-B	EE-BEI-ETAT-GROUPE B	0	11 034 374	0	0	0	0	0	11 034 374
70-262-001-D	EE-COREESUD-ETAT-GROUPE D	0	4 702 554	0	0	0	0	0	4 702 554
178	**PROJET DE CONSTRUCTION D'UNE CENTRALE HYDROELECTRIQUE A AMBODIROKA**					**01/01/2020**		**31/12/2024**	
		0	**5 882 295**	**0**	**0**	**0**	**0**	**0**	**5 882 295**
70-218-001-A	EE-CHINE-ETAT-GROUPE A	0	5 882 295	0	0	0	0	0	5 882 295
179	**PROJET DE CONSTRUCTION DU BARRAGE HYDRAULIQUE D'ANTETEZAMBATO**					**01/01/2020**		**31/12/2022**	
		0	**2 375 940**	**0**	**0**	**0**	**0**	**0**	**2 375 940**
70-266-001-A	EE-BPI-ETAT-GROUP A	0	2 375 940	0	0	0	0	0	2 375 940
182	**PROJET DE RENFORCEMENT ET D'INTERCONNEXION DES RESEAUX DE TRANSPORT D'ENERGIE ELECTRIQUE A MADAGASCAR**					**01/06/2020**		**31/12/2022**	
		0	**36 114 459**	**0**	**16 990 113**	**0**	**0**	**0**	**53 104 572**
10-001-001-A	RPI-ETAT-ETAT-GROUPE A	0	0	0	16 990 113	0	0	0	16 990 113
70-103-001-A	EE-FAD-ETAT-GROUPE A	0	12 097 349	0	0	0	0	0	12 097 349
70-180-001-B	EE-BAD/FAT-ETAT-GROUPE B	0	24 017 110	0	0	0	0	0	24 017 110
185	**PROJET DE RENFORCEMENT ET D'INTERCONNEXION DES RESEAUX DE TRANSPORT D'ENERGIE ELECTRIQUE A MADAGASCAR-PHASE 2 (PRIRTEM II)**					**01/01/2021**		**31/12/2023**	
		0	**24 340 532**	**0**	**0**	**0**	**0**	**0**	**24 340 532**
70-103-001-A	EE-FAD-ETAT-GROUPE A	0	8 113 511	0	0	0	0	0	8 113 511
70-124-001-B	EE-OPEP-ETAT-GROUPE B	0	4 056 755	0	0	0	0	0	4 056 755
70-180-001-C	EE-BAD/FAT-ETAT-GROUPE C	0	8 113 511	0	0	0	0	0	8 113 511
70-105-001-D	EE-BEI-ETAT-GROUPE D	0	4 056 755	0	0	0	0	0	4 056 755
186	**PROJET D'IMPORTATION DE COMPTEURS PREPAYES**					**01/01/2021**		**31/12/2023**	
		0	**8 803 159**	**0**	**0**	**0**	**0**	**0**	**8 803 159**
70-154-001-A	EE-TDB-ETAT-GROUP A	0	8 803 159	0	0	0	0	0	8 803 159
188	**PIC II : POLES INTEGRES DE CROISSANCE II/ENERGIE II**					**01/01/2021**		**31/12/2023**	
		0	**22 413 573**	**0**	**600 000**	**2 599 000**	**100 000**	**0**	**25 712 573**
10-001-001-A	RPI-ETAT-ETAT-GROUPE A	0	0	0	600 000	0	0	0	600 000
20-001-001-A	DTI-ETAT-ETAT-GROUPE A	0	0	0	0	0	100 000	0	100 000
30-001-001-A	TVA-ETAT-ETAT-GROUPE A	0	0	0	0	2 599 000	0	0	2 599 000
70-124-001-A	EE-OPEP-ETAT-GROUPE A	0	22 413 573	0	0	0	0	0	22 413 573
189	**MANDRAKA III**					**01/07/2021**		**31/12/2023**	
		0	**12 454 239**	**0**	**0**	**0**	**0**	**0**	**12 454 239**
70-267-001-A	EE-TF-ETAT-GROUPE A	0	12 454 239	0	0	0	0	0	12 454 239

PIP par institution de Tutelle - En Milliers d'Ariary

Tutelle		Subvention	Emprunt	AEP	R P I	T V A	D T I	F C V	Total
A09	**PROJET D'HYBRIDATION DES SITES ISOLES PAR SYSTÈME PHOTOVOLTAÏQUE**					**01/01/2022**		**31/12/2024**	
		0	**0**	**0**	**14 000 000**	**0**	**0**	**0**	**14 000 000**
10-001-001-A	RPI-ETAT-ETAT-GROUPE A	0	0	0	14 000 000	0	0	0	14 000 000

PIP par institution de Tutelle - En Milliers d'Ariary

Tutelle		Subvention	Emprunt	AEP	R P I	T V A	D T I	F C V	Total
52 MEAH		**76 930 000**	**31 358 718**	**0**	**168 525 242**	**7 114 733**	**1 300**	**0**	**283 929 993**
520	**EAU ET ASSAINISSEMENT**	**76 930 000**	**31 358 718**	**0**	**168 525 242**	**7 114 733**	**1 300**	**0**	**283 929 993**
205	**Développement de l'accès à l'eau et aux infrastructures d'assainissement**	**76 930 000**	**31 358 718**	**0**	**168 525 24**	**7 114 733**	**1 300**	**0**	**283 929 993**
056	**APPROVISIONNEMENT EN EAU POTABLE ET ASSAINISSEMENT**					**01/01/2018**		**31/12/2021**	
		39 367 000	**0**	**0**	**657 780**	**2 888 813**	**700**	**0**	**42 914 293**
10-001-001-A	RPI-ETAT-ETAT-GROUPE A	0	0	0	657 780	0	0	0	657 780
20-001-001-A	DTI-ETAT-ETAT-GROUPE A	0	0	0	0	0	700	0	700
30-001-001-A	TVA-ETAT-ETAT-GROUPE A	0	0	0	0	2 888 813	0	0	2 888 813
60-120-120-A	SUB-UNICEF-UNICEF-GROUPE A	39 367 000	0	0	0	0	0	0	39 367 000
088	**PROJET D'ELABORATION DE SCHEMAS DIRECTEURS D'ASSAINISSEMENT DE HUIT VILLES SECONDAIRES**					**01/01/2018**		**31/12/2021**	
		563 000	**0**	**0**	**0**	**980 000**	**0**	**0**	**1 543 000**
30-001-001-B	TVA-ETAT-ETAT-GROUPE B	0	0	0	0	980 000	0	0	980 000
60-181-181-B	SUB-BAD/FAE-BAD/FAE-GROUPE B	563 000	0	0	0	0	0	0	563 000
090	**EAU ET ASSAINISSEMENT**					**01/01/2018**		**31/12/2021**	
		35 000 000	**0**	**0**	**651 888**	**1 814 700**	**400**	**0**	**37 466 988**
10-001-001-A	RPI-ETAT-ETAT-GROUPE A	0	0	0	651 888	0	0	0	651 888
20-001-001-A	DTI-ETAT-ETAT-GROUPE A	0	0	0	0	0	400	0	400
30-001-001-A	TVA-ETAT-ETAT-GROUPE A	0	0	0	0	1 814 700	0	0	1 814 700
60-204-204-A	SUB-USAID-USAID-GROUPE A	35 000 000	0	0	0	0	0	0	35 000 000
092	**PROJET EAU**					**01/01/2021**		**31/12/2023**	
		0	**11 156 077**	**0**	**0**	**0**	**0**	**0**	**11 156 077**
70-111-001-A	EE-IDA-ETAT-GROUPE A	0	11 156 077	0	0	0	0	0	11 156 077
153	**DEVELOPPEMENT DE L'ACCES A L'EAU POTABLE**					**01/01/2018**		**31/12/2021**	
		0	**0**	**0**	**165 800 000**	**0**	**0**	**0**	**165 800 000**
10-001-001-A	RPI-ETAT-ETAT-GROUPE A	0	0	0	165 800 000	0	0	0	165 800 000
180	**ACCELERATION DU DEVELOPPEMENT DE L'ASSAINISSEMENT PAR L'APPROCHE COMMUNAUTAIRE**					**01/01/2020**		**31/12/2022**	
		1 000 000	**0**	**0**	**0**	**0**	**0**	**0**	**1 000 000**
60-262-120-A	SUB-CORRESUD-UNICEF-GROUP A	1 000 000	0	0	0	0	0	0	1 000 000
181	**JIRAMA WATER III**					**01/01/2020**		**31/12/2022**	
		1 000 000	**16 145 886**	**0**	**0**	**0**	**0**	**0**	**17 145 886**
70-105-001-A	EE-BEI-ETAT-GROUPE A	0	16 145 886	0	0	0	0	0	16 145 886
60-107-105-B	SUB-UE-BEI-GROUPE B	1 000 000	0	0	0	0	0	0	1 000 000

PIP par institution de Tutelle - En Milliers d'Ariary

Tutelle		Subvention	Emprunt	AEP	R P I	T V A	D T I	F C V	Total
428	**PROGRAMME INTEGRE D'ASSAINISSEMENT DE L'AGGLOMERATION D'ANTANANARIVO-2 (PIAAA-2)**					**01/01/2020**		**31/12/2023**	
		0	**4 056 755**	**0**	**1 415 574**	**1 431 220**	**200**	**0**	**6 903 749**
10-001-001-A	RPI-ETAT-ETAT-GROUPE A	0	0	0	1 415 574	0	0	0	1 415 574
20-001-001-A	DTI-ETAT-ETAT-GROUPE A	0	0	0	0	0	200	0	200
30-001-001-A	TVA-ETAT-ETAT-GROUPE A	0	0	0	0	1 431 220	0	0	1 431 220
70-202-001-A	EE-AFD-ETAT-GROUPE A	0	4 056 755	0	0	0	0	0	4 056 755

PIP par institution de Tutelle - En Milliers d'Ariary

Tutelle		Subvention	Emprunt	AEP	R P I	T V A	D T I	F C V	Total
48 MINAE		**153 045 100**	**303 526 900**	**0**	**61 035 000**	**26 108 247**	**1 030 000**	**796 000**	**545 541 247**
480	**AGRICULTURE ET ELEVAGE**	**153 045 100**	**303 526 900**	**0**	**61 035 000**	**26 108 247**	**1 030 000**	**796 000**	**545 541 247**
411	**Agriculture**	**153 045 10**	**303 526 900**	**0**	**49 155 000**	**26 108 247**	**1 030 000**	**796 000**	**533 661 247**
154	**PROGRAMME DE LUTTE ANTI-EROSIVE**					**01/01/2018**		**31/12/2021**	
		5 666 000	**0**	**0**	**700 000**	**1 174 000**	**20 000**	**0**	**7 560 000**
10-001-001-K	RPI-ETAT-ETAT-GROUPE K	0	0	0	700 000	0	0	0	700 000
20-001-001-K	DTI-ETAT-ETAT-GROUPE K	0	0	0	0	0	20 000	0	20 000
30-001-001-K	TVA-ETAT-ETAT-GROUPE K	0	0	0	0	1 174 000	0	0	1 174 000
60-205-206-K	SUB-ALLEMAGNE-KFW-GROUPE K	5 666 000	0	0	0	0	0	0	5 666 000
180	**FONDS D'ENTRETIEN DES RESEAUX HYDROAGRICOLES**					**01/01/2004**		**31/12/2021**	
		0	**0**	**0**	**7 991 232**	**0**	**0**	**0**	**7 991 232**
10-001-001-A	RPI-ETAT-ETAT-GROUPE A	0	0	0	7 991 232	0	0	0	7 991 232
225	**PROJET D'APPUI AU DEVELOPPEMENT DE MENABE ET MELAKY**					**01/01/2018**		**31/12/2021**	
		1 878 000	**46 759 956**	**0**	**650 000**	**3 458 000**	**50 000**	**0**	**52 795 956**
20-001-001-E	DTI-ETAT-ETAT-GROUPE E	0	0	0	0	0	10 000	0	10 000
30-001-001-E	TVA-ETAT-ETAT-GROUPE E	0	0	0	0	290 000	0	0	290 000
70-123-001-E	EE-FIDA-ETAT-GROUPE E	0	46 759 956	0	0	0	0	0	46 759 956
10-001-001-F	RPI-ETAT-ETAT-GROUPE F	0	0	0	650 000	0	0	0	650 000
20-001-001-F	DTI-ETAT-ETAT-GROUPE F	0	0	0	0	0	40 000	0	40 000
30-001-001-F	TVA-ETAT-ETAT-GROUPE F	0	0	0	0	3 168 000	0	0	3 168 000
60-123-123-F	SUB-FIDA-FIDA-GROUPE F	1 878 000	0	0	0	0	0	0	1 878 000
229	**PROGRAM DE SOUTIEN AUX POLES DE MICRO ENTREP. RURALES ET AUX ECONOMIES REGION DE MCAR (PROSPERER)**					**01/01/2018**		**31/12/2021**	
		1 225 000	**15 675 257**	**0**	**0**	**1 250 000**	**0**	**0**	**18 150 257**
30-001-001-A	TVA-ETAT-ETAT-GROUPE A	0	0	0	0	1 240 000	0	0	1 240 000
70-123-001-A	EE-FIDA-ETAT-GROUPE A	0	15 675 257	0	0	0	0	0	15 675 257
30-001-001-C	TVA-ETAT-ETAT-GROUPE C	0	0	0	0	10 000	0	0	10 000
60-123-123-C	SUB-FIDA-FIDA-GROUPE C	1 225 000	0	0	0	0	0	0	1 225 000
257	**PROGRAMME DE FORMATION PROFESSIONNELLE ET AMELIORATION DE LA PRODUCTIVITE AGRICOLE (FORMAPROD)**					**01/01/2018**		**31/12/2021**	
		1 000 000	**34 099 982**	**0**	**900 000**	**1 500 000**	**50 000**	**0**	**37 549 982**
10-001-001-B	RPI-ETAT-ETAT-GROUPE B	0	0	0	634 800	0	0	0	634 800
20-001-001-B	DTI-ETAT-ETAT-GROUPE B	0	0	0	0	0	25 000	0	25 000
30-001-001-B	TVA-ETAT-ETAT-GROUPE B	0	0	0	0	620 000	0	0	620 000
70-123-001-B	EE-FIDA-ETAT-GROUPE B	0	34 099 982	0	0	0	0	0	34 099 982
10-001-001-C	RPI-ETAT-ETAT-GROUPE C	0	0	0	265 200	0	0	0	265 200
20-001-001-C	DTI-ETAT-ETAT-GROUPE C	0	0	0	0	0	25 000	0	25 000
30-001-001-C	TVA-ETAT-ETAT-GROUPE C	0	0	0	0	880 000	0	0	880 000
60-123-123-C	SUB-FIDA-FIDA-GROUPE C	1 000 000	0	0	0	0	0	0	1 000 000

PIP par institution de Tutelle - En Milliers d'Ariary

Tutelle		Subvention	Emprunt	AEP	R P I	T V A	D T I	F C V	Total
265	**REHABILITATION DES INFRASTRUCTURES AGRICOLES (PRIASO)**					**01/01/2018**		**31/12/2021**	
		500 000	**0**	**0**	**0**	**1 200 000**	**0**	**0**	**1 700 000**
30-001-001-A	TVA-ETAT-ETAT-GROUPE A	0	0	0	0	607 823	0	0	607 823
30-001-001-E	TVA-ETAT-ETAT-GROUPE E	0	0	0	0	592 177	0	0	592 177
60-103-133-E	SUB-FAD-GEF-GROUPE E	500 000	0	0	0	0	0	0	500 000
270	**FORMATION PROFESSIONNELLE ET AMELIORATION DE LA PRODUCTIVITE AGRICOLE**					**01/01/2018**		**31/12/2021**	
		0	**6 813 091**	**0**	**0**	**50 000**	**0**	**0**	**6 863 091**
30-001-001-A	TVA-ETAT-ETAT-GROUPE A	0	0	0	0	50 000	0	0	50 000
70-212-001-A	EE-Espagne-ETAT-GROUPE A	0	6 813 091	0	0	0	0	0	6 813 091
272	**AGROSYLVICULTURE AUTOUR D'ANTANANARIVO (ASA)**					**01/01/2018**		**31/12/2021**	
		981 000	**0**	**0**	**0**	**0**	**0**	**0**	**981 000**
60-107-107-A	SUB-UE-UE-GROUPE A	981 000	0	0	0	0	0	0	981 000
276	**AMENAGEMENT HYDROAGRICOLE DE BEBOKA**					**01/01/2018**		**31/12/2021**	
		0	**4 056 755**	**0**	**25 000**	**2 467 000**	**50 000**	**0**	**6 598 755**
10-001-001-A	RPI-ETAT-ETAT-GROUPE A	0	0	0	25 000	0	0	0	25 000
20-001-001-A	DTI-ETAT-ETAT-GROUPE A	0	0	0	0	0	50 000	0	50 000
30-001-001-A	TVA-ETAT-ETAT-GROUPE A	0	0	0	0	2 467 000	0	0	2 467 000
70-124-001-A	EE-OPEP-ETAT-GROUPE A	0	4 056 755	0	0	0	0	0	4 056 755
279	**PROJET D'APPUI AMELIORATION PRODUCTIVITE AGRICOLE A MCAR**					**01/01/2018**		**31/12/2021**	
		4 670 800	**0**	**0**	**150 000**	**193 000**	**0**	**0**	**5 013 800**
10-001-001-A	RPI-ETAT-ETAT-GROUPE A	0	0	0	150 000	0	0	0	150 000
30-001-001-A	TVA-ETAT-ETAT-GROUPE A	0	0	0	0	193 000	0	0	193 000
60-202-202-A	SUB-AFD-AFD-GROUPE A	4 670 800	0	0	0	0	0	0	4 670 800
296	**DEVELOPPEMENT AGRICOLE ET SECURITE ALIMENTAIRE (ASARA)**					**01/01/2018**		**31/12/2021**	
		500 000	**0**	**0**	**0**	**0**	**0**	**0**	**500 000**
60-107-107-A	SUB-UE-UE-GROUPE A	500 000	0	0	0	0	0	0	500 000
299	**PROJET DES JEUNES ENTREPRENEURS RURAUX DU MOYEN OUEST (PROJERMO)**					**01/01/2018**		**31/12/2021**	
		0	**9 944 719**	**0**	**3 500 000**	**1 630 000**	**0**	**0**	**15 074 719**
10-001-001-A	RPI-ETAT-ETAT-GROUPE A	0	0	0	3 500 000	0	0	0	3 500 000
30-001-001-A	TVA-ETAT-ETAT-GROUPE A	0	0	0	0	1 630 000	0	0	1 630 000
70-103-001-A	EE-FAD-ETAT-GROUPE A	0	7 508 419	0	0	0	0	0	7 508 419
70-180-001-B	EE-BAD/FAT-ETAT-GROUPE B	0	2 436 300	0	0	0	0	0	2 436 300
300	**PROJET DE CROISSANCE AGRICOLE ET SECURISATION FONCIERE**					**01/01/2018**		**31/12/2021**	
		36 397 000	**24 340 532**	**0**	**600 000**	**0**	**0**	**0**	**61 337 532**
10-001-001-A	RPI-ETAT-ETAT-GROUPE A	0	0	0	600 000	0	0	0	600 000
70-111-001-A	EE-IDA-ETAT-GROUPE A	0	24 340 532	0	0	0	0	0	24 340 532
60-111-111-B	SUB-IDA-IDA-GROUPE B	36 397 000	0	0	0	0	0	0	36 397 000

PIP par institution de Tutelle - En Milliers d'Ariary

Tutelle		Subvention	Emprunt	AEP	R P I	T V A	D T I	F C V	Total
301	**EXTENSION PERIMETRE BAS MANGOKY II**					**01/01/2018**		**31/12/2021**	
		0	**6 896 484**	**0**	**950 000**	**9 136 247**	**0**	**0**	**16 982 731**
10-001-001-A	RPI-ETAT-ETAT-GROUPE A	0	0	0	950 000	0	0	0	950 000
30-001-001-A	TVA-ETAT-ETAT-GROUPE A	0	0	0	0	4 011 257	0	0	4 011 257
70-103-001-A	EE-FAD-ETAT-GROUPE A	0	6 085 133	0	0	0	0	0	6 085 133
30-001-001-B	TVA-ETAT-ETAT-GROUPE B	0	0	0	0	5 124 990	0	0	5 124 990
70-180-001-B	EE-BAD/FAT-ETAT-GROUPE B	0	811 351	0	0	0	0	0	811 351
306	**AMENAGEMENT RIZICOLE DANS LES POLES DE PRODUCTION A M/CAR**					**01/01/2016**		**31/12/2021**	
		0	**0**	**0**	**6 908 768**	**0**	**0**	**0**	**6 908 768**
10-001-001-A	RPI-ETAT-ETAT-GROUPE A	0	0	0	6 908 768	0	0	0	6 908 768
316	**PROJET DE REHABILITATION DU SYSTÈME D'IRRIGATION ET GESTION DE BASSINS VERSANTS SUD OUEST LAC ALAOTR**					**01/01/2018**		**31/12/2021**	
		12 000 000	**0**	**0**	**300 000**	**500 000**	**50 000**	**0**	**12 850 000**
10-001-001-A	RPI-ETAT-ETAT-GROUPE A	0	0	0	300 000	0	0	0	300 000
20-001-001-A	DTI-ETAT-ETAT-GROUPE A	0	0	0	0	0	50 000	0	50 000
30-001-001-A	TVA-ETAT-ETAT-GROUPE A	0	0	0	0	500 000	0	0	500 000
60-219-219-A	SUB-JAPON-JAPON-GROUPE	12 000 000	0	0	0	0	0	0	12 000 000
317	**PROJET D'AGRICULTURE DURABLE PAR UNE APPROCHE PAYSAGE (PADAP)**					**01/01/2018**		**31/12/2021**	
		12 646 000	**46 543 152**	**0**	**200 000**	**0**	**0**	**0**	**59 389 152**
10-001-001-A	RPI-ETAT-ETAT-GROUPE A	0	0	0	200 000	0	0	0	200 000
70-111-001-A	EE-IDA-ETAT-GROUPE A	0	20 790 870	0	0	0	0	0	20 790 870
70-202-001-C	EE-AFD-ETAT-GROUPE C	0	25 752 282	0	0	0	0	0	25 752 282
60-133-133-D	SUB-GEF-GEF-GROUPE D	11 646 000	0	0	0	0	0	0	11 646 000
60-111-111-E	SUB-IDA-IDA-GROUPE E	1 000 000	0	0	0	0	0	0	1 000 000
326	**APPUI A LA MISE EN PLACE DU CENTRE GEO INFORMATIQUE APPLIQUE AU DEVELOPPEMENT RURAL (CGARD)**					**01/01/2018**		**31/12/2021**	
		128 000	**0**	**0**	**0**	**0**	**0**	**0**	**128 000**
60-263-263-A	SUB-INDE-INDE-GROUPE A	128 000	0	0	0	0	0	0	128 000
339	**ADAPTATION DES CHAINES DE VALEURS AGRICOLES AUX CHANGEMENT CLIMATIQUE (PRADA)**					**01/01/2018**		**31/12/2021**	
		10 000 000	**0**	**0**	**0**	**500 000**	**50 000**	**0**	**10 550 000**
20-001-001-A	DTI-ETAT-ETAT-GROUPE A	0	0	0	0	0	50 000	0	50 000
30-001-001-A	TVA-ETAT-ETAT-GROUPE A	0	0	0	0	500 000	0	0	500 000
60-205-205-A	SUB-ALLEMAGNE-ALLEMAGNE-GROUPE A	10 000 000	0	0	0	0	0	0	10 000 000
340	**PROJET DE COLLECTE, DOCUMENTATION ET DIFFUSION DE BONNES PRATIQUES GENEREES PAR LES PROJETS FIDA**					**01/01/2018**		**31/12/2021**	
		50 000	**0**	**0**	**0**	**0**	**0**	**0**	**50 000**
60-123-123-A	SUB-FIDA-FIDA-GROUPE A	50 000	0	0	0	0	0	0	50 000
341	**PROJET SATREPS**					**01/01/2018**		**31/12/2021**	
		795 000	**0**	**0**	**200 000**	**200 000**	**0**	**0**	**1 195 000**
10-001-001-A	RPI-ETAT-ETAT-GROUPE A	0	0	0	200 000	0	0	0	200 000
30-001-001-A	TVA-ETAT-ETAT-GROUPE A	0	0	0	0	200 000	0	0	200 000
60-219-219-A	SUB-JAPON-JAPON-GROUPE	795 000	0	0	0	0	0	0	795 000
346	**PDFA - PROGRAMME DE DÉVELOPPEMENT DES FILIÈRES AGRICOLES**					**01/01/2018**		**31/12/2021**	

PIP par institution de Tutelle - En Milliers d'Ariary

Tutelle		Subvention	Emprunt	AEP	R P I	T V A	D T I	F C V	Total
		2 000 000	**41 559 902**	**0**	**2 100 000**	**400 000**	**100 000**	**0**	**46 159 902**
10-001-001-A	RPI-ETAT-ETAT-GROUPE A	0	0	0	2 100 000	0	0	0	2 100 000
20-001-001-A	DTI-ETAT-ETAT-GROUPE A	0	0	0	0	0	100 000	0	100 000
30-001-001-A	TVA-ETAT-ETAT-GROUPE A	0	0	0	0	160 000	0	0	160 000
70-123-001-A	EE-FIDA-ETAT-GROUPE A	0	22 390 508	0	0	0	0	0	22 390 508
30-001-001-B	TVA-ETAT-ETAT-GROUPE B	0	0	0	0	80 000	0	0	80 000
70-124-001-B	EE-OPEP-ETAT-GROUPE B	0	19 169 394	0	0	0	0	0	19 169 394
30-001-001-C	TVA-ETAT-ETAT-GROUPE C	0	0	0	0	160 000	0	0	160 000
60-123-123-C	SUB-FIDA-FIDA-GROUPE C	2 000 000	0	0	0	0	0	0	2 000 000
347	**PROGRAMME ENTREPRENEURIAT DES JEUNES DANS L'AGRICULTURE ET L'AGRO-ALIMENTAIRE - BAD**					**01/01/2018**		**31/12/2021**	
		1 157 000	**4 306 246**	**0**	**980 000**	**450 000**	**0**	**0**	**6 893 246**
10-001-001-A	RPI-ETAT-ETAT-GROUPE A	0	0	0	980 000	0	0	0	980 000
30-001-001-A	TVA-ETAT-ETAT-GROUPE A	0	0	0	0	70 000	0	0	70 000
70-103-001-A	EE-FAD-ETAT-GROUPE A	0	4 306 246	0	0	0	0	0	4 306 246
30-001-001-C	TVA-ETAT-ETAT-GROUPE C	0	0	0	0	240 000	0	0	240 000
60-103-103-C	SUB-FAD-FAD-GROUPE C	1 000 000	0	0	0	0	0	0	1 000 000
30-001-001-E	TVA-ETAT-ETAT-GROUPE E	0	0	0	0	140 000	0	0	140 000
60-262-103-E	SUB-COREE DU SUD-FAD-GROUPE E	157 000	0	0	0	0	0	0	157 000
359	**FOOD FOR PROGRESS**					**01/01/2020**		**31/12/2020**	
		0	**0**	**0**	**0**	**0**	**0**	**796 000**	**796 000**
40-204-001-A	FCV-USAID-ETAT-GROUPE A	0	0	0	0	0	0	796 000	796 000
375	**PROMOTION DES ACTIVES ET INNOVANTES EN PREVENTION DES CRISES ALIMENTAIRES DANS LE SUD DE MADAGASCAR (PRO-ACTING)**					**01/01/2019**		**31/12/2022**	
		581 000	**0**	**0**	**0**	**100 000**	**20 000**	**0**	**701 000**
20-001-001-A	DTI-ETAT-ETAT-GROUPE A	0	0	0	0	0	20 000	0	20 000
30-001-001-A	TVA-ETAT-ETAT-GROUPE A	0	0	0	0	100 000	0	0	100 000
60-113-113-A	SUB-FAO-FAO-GROUPE A	581 000	0	0	0	0	0	0	581 000
376	**ASSISTANCE PREPARATOIRE AU RECENSEMENT GENERAL DE L'AGRICULTURE**					**01/01/2019**		**31/12/2022**	
		234 000	**0**	**0**	**900 000**	**150 000**	**0**	**0**	**1 284 000**
10-001-001-A	RPI-ETAT-ETAT-GROUPE A	0	0	0	900 000	0	0	0	900 000
30-001-001-A	TVA-ETAT-ETAT-GROUPE A	0	0	0	0	150 000	0	0	150 000
60-113-113-A	SUB-FAO-FAO-GROUPE A	234 000	0	0	0	0	0	0	234 000
383	**PROGRAMME DE COOPERATION SUD-SUD**					**01/01/2020**		**31/12/2022**	
		1 450 000	**0**	**0**	**0**	**100 000**	**20 000**	**0**	**1 570 000**
20-001-001-A	DTI-ETAT-ETAT-GROUPE A	0	0	0	0	0	20 000	0	20 000
30-001-001-A	TVA-ETAT-ETAT-GROUPE A	0	0	0	0	100 000	0	0	100 000
60-218-218-A	SUB-CHINE-CHINE-GROUPE A	1 000 000	0	0	0	0	0	0	1 000 000
60-113-113-B	SUB-FAO-FAO-GROUP B	450 000	0	0	0	0	0	0	450 000

PIP par institution de Tutelle - En Milliers d'Ariary

Tutelle		Subvention	Emprunt	AEP	R P I	T V A	D T I	F C V	Total
392	**PROJET DE MISE EN PLACE DE CENTRE AGRIBUSINESS**					**01/06/2020**		**31/12/2022**	
		0	**0**	**0**	**100 000**	**100 000**	**0**	**0**	**200 000**
10-001-001-A	RPI-ETAT-ETAT-GROUPE A	0	0	0	100 000	0	0	0	100 000
30-001-001-A	TVA-ETAT-ETAT-GROUPE A	0	0	0	0	100 000	0	0	100 000
393	**PROJET DE DEVELOPPEMENT AGRICOLE DE BEKAPILA**					**01/06/2020**		**31/12/2022**	
		0	**4 056 755**	**0**	**0**	**0**	**0**	**0**	**4 056 755**
70-263-001-A	EE-INDE-ETAT-GROUPE A	0	4 056 755	0	0	0	0	0	4 056 755
394	**PROJET DE FOURNITURE DE MACHINES AGRICOLES POUR STIMULER LA PRODUCTION DE RIZ ET CULTURE D'EXPORTATION**					**01/06/2020**		**31/12/2022**	
		0	**8 640 889**	**0**	**100 000**	**100 000**	**0**	**0**	**8 840 889**
10-001-001-A	RPI-ETAT-ETAT-GROUPE A	0	0	0	100 000	0	0	0	100 000
30-001-001-A	TVA-ETAT-ETAT-GROUPE A	0	0	0	0	100 000	0	0	100 000
70-154-001-A	EE-TDB-ETAT-GROUP A	0	8 640 889	0	0	0	0	0	8 640 889
396	**PROGRAMME PAYS/APPUI AUX PETITS PAYSANS**					**01/01/2021**		**31/12/2023**	
		35 884 000	**0**	**0**	**0**	**0**	**0**	**0**	**35 884 000**
60-118-118-A	SUB-PAM-PAM-GROUPE A	35 884 000	0	0	0	0	0	0	35 884 000
397	**PROJET D'APPUI POUR L'AMELIORATION DE LA PRODUCTIVITE ET DE L'INDUSTRIALISATIONDU SECTEUR RIZ A MADAGASCAR**					**01/01/2021**		**31/12/2023**	
		109 300	**0**	**0**	**800 000**	**250 000**	**50 000**	**0**	**1 209 300**
10-001-001-A	RPI-ETAT-ETAT-GROUPE A	0	0	0	800 000	0	0	0	800 000
20-001-001-A	DTI-ETAT-ETAT-GROUPE A	0	0	0	0	0	50 000	0	50 000
30-001-001-A	TVA-ETAT-ETAT-GROUPE A	0	0	0	0	250 000	0	0	250 000
60-219-219-A	SUB-JAPON-JAPON-GROUPE	109 300	0	0	0	0	0	0	109 300
398	**PROJET D'APPUI A LA COMMERCIALISATION DES PRODUITS AGRICOLES (PAPCA)**					**01/01/2021**		**31/12/2023**	
		1 000 000	**0**	**0**	**500 000**	**100 000**	**50 000**	**0**	**1 650 000**
10-001-001-A	RPI-ETAT-ETAT-GROUPE A	0	0	0	500 000	0	0	0	500 000
20-001-001-A	DTI-ETAT-ETAT-GROUPE A	0	0	0	0	0	50 000	0	50 000
30-001-001-A	TVA-ETAT-ETAT-GROUPE A	0	0	0	0	100 000	0	0	100 000
60-123-123-A	SUB-FIDA-FIDA-GROUPE A	1 000 000	0	0	0	0	0	0	1 000 000
399	**PROGRAMME PROTECTION ET REHABILITATION DES SOLS POUR AMELIORER LA SECURITE ALIMENTAIRE (PROSOL)**					**01/01/2021**		**31/12/2023**	
		10 300 000	**0**	**0**	**0**	**250 000**	**20 000**	**0**	**10 570 000**
20-001-001-A	DTI-ETAT-ETAT-GROUPE A	0	0	0	0	0	20 000	0	20 000
30-001-001-A	TVA-ETAT-ETAT-GROUPE A	0	0	0	0	250 000	0	0	250 000
60-205-207-A	SUB-ALLEMAGNE-GTZ-GROUPE A	10 300 000	0	0	0	0	0	0	10 300 000
400	**PROGRAMME GLOBAL SECURITE ALIEMENTAIRE DE NUTRITION, ET RENFORCEMENT DE LA RESILIENCE**					**01/01/2021**		**31/12/2023**	
		10 000 000	**0**	**0**	**0**	**150 000**	**50 000**	**0**	**10 200 000**
20-001-001-A	DTI-ETAT-ETAT-GROUPE A	0	0	0	0	0	50 000	0	50 000
30-001-001-A	TVA-ETAT-ETAT-GROUPE A	0	0	0	0	150 000	0	0	150 000
60-205-207-A	SUB-ALLEMAGNE-GTZ-GROUPE A	10 000 000	0	0	0	0	0	0	10 000 000

PIP par institution de Tutelle - En Milliers d'Ariary

Tutelle		Subvention	Emprunt	AEP	R P I	T V A	D T I	F C V	Total
401	**PROJET RIZ PLUS**					**01/07/2021**		**31/12/2023**	
		0	**11 764 590**	**0**	**200 000**	**0**	**0**	**0**	**11 964 590**
10-001-001-A	RPI-ETAT-ETAT-GROUPE A	0	0	0	200 000	0	0	0	200 000
70-111-001-A	EE-IDA-ETAT-GROUPE A	0	11 764 590	0	0	0	0	0	11 764 590
A05	**TITRE VERT**					**01/01/2022**		**31/12/2024**	
		0	**0**	**0**	**16 290 000**	**0**	**0**	**0**	**16 290 000**
10-001-001-A	RPI-ETAT-ETAT-GROUPE A	0	0	0	16 290 000	0	0	0	16 290 000
A06	**TITRE VERT VOLET AGRICULTURE**					**01/01/2022**		**31/12/2024**	
		0	**0**	**0**	**3 610 000**	**0**	**0**	**0**	**3 610 000**
10-001-001-A	RPI-ETAT-ETAT-GROUPE A	0	0	0	3 610 000	0	0	0	3 610 000
W03	**RENFORCEMENT DE LA NUTRITION DANS LE PROGRAMME DE DEVELOPPEMENT DES FILIERES AGRICOLES INCLUSIVES (DEFIS-NORAD)**					**01/01/2022**		**31/12/2024**	
		293 000	**0**	**0**	**0**	**100 000**	**50 000**	**0**	**443 000**
20-001-001-A	DTI-ETAT-ETAT-GROUPE A	0	0	0	0	0	50 000	0	50 000
30-001-001-A	TVA-ETAT-ETAT-GROUPE A	0	0	0	0	100 000	0	0	100 000
60-123-123-A	SUB-FIDA-FIDA-GROUPE A	293 000	0	0	0	0	0	0	293 000
W04	**PROJET DE RENFORCEMENT DE LA RESILIENCE A L'INSECURITE ALIMENTAIRE ET NUTRITIONNELLE DANS LE SUD**					**01/01/2022**		**31/12/2024**	
		0	**6 085 133**	**0**	**0**	**100 000**	**50 000**	**0**	**6 235 133**
20-001-001-A	DTI-ETAT-ETAT-GROUPE A	0	0	0	0	0	50 000	0	50 000
30-001-001-A	TVA-ETAT-ETAT-GROUPE A	0	0	0	0	100 000	0	0	100 000
70-103-001-A	EE-FAD-ETAT-GROUPE A	0	6 085 133	0	0	0	0	0	6 085 133
W05	**PROJET AUTOSUFFISANCE ALIMENTAIRE PAR LA FOURNITURE DE TRACTEURS MODERNES ET DE SERVICE DE MACHINES AGRICOLES AUX AGRICULTEURS (ex-PROJET SUFFISANCE ALIMENTAIRE PAR LA FOURNITURE DE TRACTEURS)**					**01/01/2022**		**31/12/2024**	
		0	**15 821 345**	**0**	**0**	**100 000**	**50 000**	**0**	**15 971 345**
20-001-001-A	DTI-ETAT-ETAT-GROUPE A	0	0	0	0	0	50 000	0	50 000
30-001-001-A	TVA-ETAT-ETAT-GROUPE A	0	0	0	0	100 000	0	0	100 000
70-263-001-A	EE-INDE-ETAT-GROUPE A	0	15 821 345	0	0	0	0	0	15 821 345
W06	**PROJET D'APPUI A LA RELANCE ET LE RELEVE AGRICOLE DANS LE SUD (PA2R)**					**01/01/2022**		**31/12/2024**	
		1 600 000	**4 056 755**	**0**	**500 000**	**200 000**	**50 000**	**0**	**6 406 755**
10-001-001-A	RPI-ETAT-ETAT-GROUPE A	0	0	0	500 000	0	0	0	500 000
20-001-001-A	DTI-ETAT-ETAT-GROUPE A	0	0	0	0	0	25 000	0	25 000
30-001-001-A	TVA-ETAT-ETAT-GROUPE A	0	0	0	0	100 000	0	0	100 000
60-123-123-A	SUB-FIDA-FIDA-GROUPE A	1 600 000	0	0	0	0	0	0	1 600 000
20-001-001-B	DTI-ETAT-ETAT-GROUPE B	0	0	0	0	0	25 000	0	25 000
30-001-001-B	TVA-ETAT-ETAT-GROUPE B	0	0	0	0	100 000	0	0	100 000
70-123-001-B	EE-FIDA-ETAT-GROUPE B	0	4 056 755	0	0	0	0	0	4 056 755
W07	**PROJET DE MISE EN PLACE DE CENTRES COMMUNAUTAIRES DE SERRES (CCS)**					**01/01/2022**		**31/12/2024**	
		0	**8 048 602**	**0**	**0**	**100 000**	**200 000**	**0**	**8 348 602**
20-001-001-A	DTI-ETAT-ETAT-GROUPE A	0	0	0	0	0	200 000	0	200 000
30-001-001-A	TVA-ETAT-ETAT-GROUPE A	0	0	0	0	100 000	0	0	100 000
70-157-001-A	EE-INVESTEC-ETAT-GROUPE A	0	8 048 602	0	0	0	0	0	8 048 602

PIP par institution de Tutelle - En Milliers d'Ariary

Tutelle		Subvention	Emprunt	AEP	R P I	T V A	D T I	F C V	Total
W08	**TALAKY BE**					**01/01/2022**		**31/12/2024**	
		0	**4 056 755**	**0**	**0**	**100 000**	**50 000**	**0**	**4 206 755**
20-001-001-A	DTI-ETAT-ETAT-GROUPE A	0	0	0	0	0	50 000	0	50 000
30-001-001-A	TVA-ETAT-ETAT-GROUPE A	0	0	0	0	100 000	0	0	100 000
70-202-001-A	EE-AFD-ETAT-GROUPE A	0	4 056 755	0	0	0	0	0	4 056 755
412	**Elevage**	**0**	**0**	**0**	**11 880 000**	**0**	**0**	**0**	**11 880 000**
370	**EXTENSION DU SYSTEME D'IDENTIFICATION ELECTRONIQUE DES BOVINS A MADAGASCAR**					**01/01/2020**		**31/12/2020**	
		0	**0**	**0**	**3 780 000**	**0**	**0**	**0**	**3 780 000**
10-001-001-A	RPI-ETAT-ETAT-GROUPE A	0	0	0	3 780 000	0	0	0	3 780 000
A07	**INFRASTRUCTURES DE BOVIDES AUX NORMES**					**01/01/2022**		**31/12/2024**	
		0	**0**	**0**	**6 000 000**	**0**	**0**	**0**	**6 000 000**
10-001-001-A	RPI-ETAT-ETAT-GROUPE A	0	0	0	6 000 000	0	0	0	6 000 000
A08	**TITRE VERT VOLET ELEVAGE**					**01/01/2022**		**31/12/2024**	
		0	**0**	**0**	**2 100 000**	**0**	**0**	**0**	**2 100 000**
10-001-001-A	RPI-ETAT-ETAT-GROUPE A	0	0	0	2 100 000	0	0	0	2 100 000

PIP par institution de Tutelle - En Milliers d'Ariary

Tutelle		Subvention	Emprunt	AEP	R P I	T V A	D T I	F C V	Total
49 MPEB		**4 429 000**	**19 066 750**	**0**	**5 100 000**	**1 278 590**	**356 703**	**0**	**30 231 043**
430	**PECHE**	**4 429 000**	**19 066 750**	**0**	**5 100 000**	**1 278 590**	**356 703**	**0**	**30 231 043**
408	**Développement de la pêche et des ressources halieutiques**	**4 429 000**	**19 066 750**	**0**	**5 100 000**	**1 278 590**	**356 703**	**0**	**30 231 043**
232	**SWIOFISH**					**01/01/2018**		**31/12/2021**	
		2 000 000	**19 066 750**	**0**	**500 000**	**500 000**	**356 703**	**0**	**22 423 453**
10-001-001-A	RPI-ETAT-ETAT-GROUPE A	0	0	0	500 000	0	0	0	500 000
20-001-001-A	DTI-ETAT-ETAT-GROUPE A	0	0	0	0	0	356 703	0	356 703
30-001-001-A	TVA-ETAT-ETAT-GROUPE A	0	0	0	0	500 000	0	0	500 000
70-111-001-A	EE-IDA-ETAT-GROUPE A	0	19 066 750	0	0	0	0	0	19 066 750
60-133-133-B	SUB-GEF-GEF-GROUPE B	1 000 000	0	0	0	0	0	0	1 000 000
60-111-111-C	SUB-IDA-IDA-GROUPE C	1 000 000	0	0	0	0	0	0	1 000 000
235	**PECHE ET AQUACULTURE DURABLES A MADAGASCAR**					**01/01/2018**		**31/12/2021**	
		2 429 000	**0**	**0**	**0**	**778 590**	**0**	**0**	**3 207 590**
30-001-001-A	TVA-ETAT-ETAT-GROUPE A	0	0	0	0	778 590	0	0	778 590
60-205-207-A	SUB-ALLEMAGNE-GTZ-GROUPE A	2 429 000	0	0	0	0	0	0	2 429 000
241	**RELANCE DE L'AQUACULTURE**					**01/01/2018**		**31/12/2020**	
		0	**0**	**0**	**4 600 000**	**0**	**0**	**0**	**4 600 000**
10-001-001-A	RPI-ETAT-ETAT-GROUPE A	0	0	0	4 600 000	0	0	0	4 600 000

PIP par institution de Tutelle - En Milliers d'Ariary

Tutelle		Subvention	Emprunt	AEP	R P I	T V A	D T I	F C V	Total
83	**METFP**	**11 600 000**	**0**	**0**	**3 945 792**	**1 034 208**	**20 000**	**0**	**16 600 000**
830	**ENSEIGNEMENT TECHNIQUE ET FORMATION PROFESSIONNELLE**	**11 600 000**	**0**	**0**	**3 945 792**	**1 034 208**	**20 000**	**0**	**16 600 000**
049	**Administration et Coordination**	**7 000 000**	**0**	**0**	**3 945 792**	**640 000**	**10 000**	**0**	**11 595 792**
161	**APPUI A LA FORMATION TECHNIQUE PROFESSIONNELLE-SECTEUR BTP**					**01/01/2021**		**31/12/2023**	
		7 000 000	**0**	**0**	**0**	**640 000**	**10 000**	**0**	**7 650 000**
20-001-001-A	DTI-ETAT-ETAT-GROUPE A	0	0	0	0	0	10 000	0	10 000
30-001-001-A	TVA-ETAT-ETAT-GROUPE A	0	0	0	0	640 000	0	0	640 000
60-202-202-A	SUB-AFD-AFD-GROUPE A	7 000 000	0	0	0	0	0	0	7 000 000
167	**NOUVEAUX PROJETS D'EMERGENCE**					**01/01/2021**		**31/12/2023**	
		0	**0**	**0**	**3 945 792**	**0**	**0**	**0**	**3 945 792**
10-001-001-Y	RPI-ETAT-ETAT-GROUPE Y	0	0	0	3 945 792	0	0	0	3 945 792
318	**Formation Professionnelle**	**4 600 000**	**0**	**0**	**0**	**394 208**	**10 000**	**0**	**5 004 208**
166	**FONDS DE FINANCEMENT FORMAPRO PUBLIC-PRIVE**					**01/01/2018**		**31/12/2022**	
		4 600 000	**0**	**0**	**0**	**394 208**	**10 000**	**0**	**5 004 208**
20-001-001-A	DTI-ETAT-ETAT-GROUPE A	0	0	0	0	0	10 000	0	10 000
30-001-001-A	TVA-ETAT-ETAT-GROUPE A	0	0	0	0	394 208	0	0	394 208
60-202-202-A	SUB-AFD-AFD-GROUPE A	4 600 000	0	0	0	0	0	0	4 600 000

PIP par institution de Tutelle - En Milliers d'Ariary

Tutelle	Subvention	Emprunt	AEP	R P I	T V A	D T I	F C V	Total
38 MAM	**0**	**0**	**0**	**5 000 000**	**0**	**0**	**0**	**5 000 000**
342 ARTISANAT	**0**	**0**	**0**	**5 000 000**	**0**	**0**	**0**	**5 000 000**
616 Artisanat	**0**	**0**	**0**	**5 000 000**	**0**	**0**	**0**	**5 000 000**
A04 NOUVEAU PROJET D'EMMERGENCE					**01/01/2022**		**31/12/2024**	
	0	**0**	**0**	**5 000 000**	**0**	**0**	**0**	**5 000 000**
10-001-001-Y RPI-ETAT-ETAT-GROUPE Y	0	0	0	5 000 000	0	0	0	5 000 000

PIP par institution de Tutelle - En Milliers d'Ariary

Tutelle		Subvention	Emprunt	AEP	R P I	T V A	D T I	F C V	Total
60	**MDNTDPT**	**0**	**41 287 927**	**0**	**0**	**0**	**3 752 245**	**0**	**45 040 172**
670	**TIC**	**0**	**41 287 927**	**0**	**0**	**0**	**3 752 245**	**0**	**45 040 172**
210	**Développement des réseaux d'accès aux TIC dans les zones rurales**	**0**	**41 287 927**	**0**	**0**	**0**	**3 752 245**	**0**	**45 040 172**
060	**MODERNISATION DU RESEAU DE TELECOMMUNICATION DE MADAGASCAR**					**01/01/2020**		**31/12/2020**	
		0	**41 287 927**	**0**	**0**	**0**	**3 752 245**	**0**	**45 040 172**
20-001-001-A	DTI-ETAT-ETAT-GROUPE A	0	0	0	0	0	3 752 245	0	3 752 245
70-218-001-A	EE-CHINE-ETAT-GROUPE A	0	41 287 927	0	0	0	0	0	41 287 927

PIP par institution de Tutelle - En Milliers d'Ariary

Tutelle		Subvention	Emprunt	AEP	R P I	T V A	D T I	F C V	Total
76	**MPPSPF**	**54 528 000**	**0**	**0**	**15 087 149**	**4 907 520**	**47 983**	**0**	**74 570 652**
762	**Développement social**	**54 528 000**	**0**	**0**	**15 087 149**	**4 907 520**	**47 983**	**0**	**74 570 652**
066	**Administration et coordination**	**0**	**0**	**0**	**15 087 149**	**0**	**0**	**0**	**15 087 149**
091	**NOUVEAUX PROJETS D'EMERGENCE**					**01/01/2021**		**31/12/2023**	
		0	**0**	**0**	**15 087 149**	**0**	**0**	**0**	**15 087 149**
10-001-001-Y	RPI-ETAT-ETAT-GROUPE Y	0	0	0	15 087 149	0	0	0	15 087 149
828	**Population et développement**	**14 700 000**	**0**	**0**	**0**	**1 323 000**	**20 000**	**0**	**16 043 000**
069	**PROTECTION DE L'ENFANT**					**01/01/2018**		**31/12/2021**	
		10 700 000	**0**	**0**	**0**	**963 000**	**10 000**	**0**	**11 673 000**
20-001-001-A	DTI-ETAT-ETAT-GROUPE A	0	0	0	0	0	10 000	0	10 000
30-001-001-A	TVA-ETAT-ETAT-GROUPE A	0	0	0	0	963 000	0	0	963 000
60-120-120-A	SUB-UNICEF-UNICEF-GROUPE A	10 700 000	0	0	0	0	0	0	10 700 000
071	**POPULATION ET DEVELOPPEMENT**					**01/01/2018**		**31/12/2020**	
		4 000 000	**0**	**0**	**0**	**360 000**	**10 000**	**0**	**4 370 000**
20-001-001-A	DTI-ETAT-ETAT-GROUPE A	0	0	0	0	0	10 000	0	10 000
30-001-001-A	TVA-ETAT-ETAT-GROUPE A	0	0	0	0	360 000	0	0	360 000
60-114-114-A	SUB-FNUAP-FNUAP-GROUPE A	4 000 000	0	0	0	0	0	0	4 000 000
829	**Genre et développement**	**6 000 000**	**0**	**0**	**0**	**540 000**	**10 000**	**0**	**6 550 000**
072	**EGALITE DE SEXE ET AUTONOMISATION DE LA FEMME**					**01/01/2018**		**31/12/2021**	
		6 000 000	**0**	**0**	**0**	**540 000**	**10 000**	**0**	**6 550 000**
20-001-001-A	DTI-ETAT-ETAT-GROUPE A	0	0	0	0	0	10 000	0	10 000
30-001-001-A	TVA-ETAT-ETAT-GROUPE A	0	0	0	0	540 000	0	0	540 000
60-114-114-A	SUB-FNUAP-FNUAP-GROUPE A	6 000 000	0	0	0	0	0	0	6 000 000
830	**Protection sociale**	**33 828 000**	**0**	**0**	**0**	**3 044 520**	**17 983**	**0**	**36 890 503**
075	**POLITIQUE SOCIALE ET PROTECTION SOCIALE**					**01/01/2018**		**31/12/2021**	
		12 800 000	**0**	**0**	**0**	**1 152 000**	**10 000**	**0**	**13 962 000**
20-001-001-A	DTI-ETAT-ETAT-GROUPE A	0	0	0	0	0	10 000	0	10 000
30-001-001-A	TVA-ETAT-ETAT-GROUPE A	0	0	0	0	1 152 000	0	0	1 152 000
60-120-120-A	SUB-UNICEF-UNICEF-GROUPE A	12 800 000	0	0	0	0	0	0	12 800 000
080	**FILETS SOCIAUX DE SECURITE**					**01/01/2018**		**31/12/2021**	
		21 028 000	**0**	**0**	**0**	**1 892 520**	**7 983**	**0**	**22 928 503**
20-001-001-A	DTI-ETAT-ETAT-GROUPE A	0	0	0	0	0	7 983	0	7 983
30-001-001-A	TVA-ETAT-ETAT-GROUPE A	0	0	0	0	1 892 520	0	0	1 892 520
60-111-111-B	SUB-IDA-IDA-GROUPE B	21 028 000	0	0	0	0	0	0	21 028 000

PIP par institution de Tutelle - En Milliers d'Ariary

Tutelle		Subvention	Emprunt	AEP	R P I	T V A	D T I	F C V	Total
75 MJS		**9 736 000**	**0**	**0**	**25 706 667**	**0**	**884 807**	**0**	**36 327 474**
750	**JEUNESSE**	**8 000 000**	**0**	**0**	**0**	**0**	**0**	**0**	**8 000 000**
312	**Jeunesse et Loisirs**	**8 000 000**	**0**	**0**	**0**	**0**	**0**	**0**	**8 000 000**
	079 ADOLESCENTS ET JEUNES					**01/01/2018**		**31/12/2022**	
		8 000 000	**0**	**0**	**0**	**0**	**0**	**0**	**8 000 000**
60-114-114-A	SUB-FNUAP-FNUAP-GROUPE A	8 000 000	0	0	0	0	0	0	8 000 000
780	**SPORTS**	**1 736 000**	**0**	**0**	**25 706 667**	**0**	**884 807**	**0**	**28 327 474**
301	**Sports**	**1 736 000**	**0**	**0**	**25 706 667**	**0**	**884 807**	**0**	**28 327 474**
	081 APPUI AU DEVELOPPEMENT DU SPORT DE HAUT NIVEAU					**01/01/2017**		**31/12/2022**	
		0	**0**	**0**	**25 706 667**	**0**	**0**	**0**	**25 706 667**
10-001-001-A	RPI-ETAT-ETAT-GROUPE A	0	0	0	25 706 667	0	0	0	25 706 667
	083 EQUIPEMENT MATERIELS PALAIS DES SPORTS					**01/01/2018**		**31/12/2021**	
		1 736 000	**0**	**0**	**0**	**0**	**884 807**	**0**	**2 620 807**
20-001-001-A	DTI-ETAT-ETAT-GROUPE A	0	0	0	0	0	884 807	0	884 807
60-218-218-A	SUB-CHINE-CHINE-GROUPE A	1 736 000	0	0	0	0	0	0	1 736 000

PIP par institution de Tutelle - En Milliers d'Ariary

Tutelle		Subvention	Emprunt	AEP	R P I	T V A	D T I	F C V	Total
64	**SCNVHPR**	**1 000 000**	**48 681 063**	**0**	**14 966 713**	**16 000**	**532 300**	**0**	**65 196 076**
650	**NOUVELLES VILLES ET HABITAT**	**1 000 000**	**48 681 063**	**0**	**14 966 713**	**16 000**	**532 300**	**0**	**65 196 076**
219	**Nouvelles Villes et Logements**	**1 000 000**	**48 681 063**	**0**	**14 966 713**	**16 000**	**532 300**	**0**	**65 196 076**
306	**MISE EN OEUVRE DE LA POLITIQUE ET STRATEGIE NATIONALE DU LOGEMENT**					**01/01/2020**		**31/12/2020**	
		0	**0**	**0**	**11 000 000**	**0**	**0**	**0**	**11 000 000**
10-001-001-A	RPI-ETAT-ETAT-GROUPE A	0	0	0	11 000 000	0	0	0	11 000 000
W13	**TRANSPORT PAR CABLE**					**01/01/2022**		**31/12/2024**	
		0	**48 681 063**	**0**	**3 742 713**	**12 000**	**482 300**	**0**	**52 918 076**
10-001-001-A	RPI-ETAT-ETAT-GROUPE A	0	0	0	3 742 713	0	0	0	3 742 713
20-001-001-A	DTI-ETAT-ETAT-GROUPE A	0	0	0	0	0	282 300	0	282 300
30-001-001-A	TVA-ETAT-ETAT-GROUPE A	0	0	0	0	7 000	0	0	7 000
70-158-001-A	EE-SOCGEN-ETAT-GROUPE A	0	28 397 287	0	0	0	0	0	28 397 287
20-001-001-B	DTI-ETAT-ETAT-GROUPE B	0	0	0	0	0	200 000	0	200 000
30-001-001-B	TVA-ETAT-ETAT-GROUPE B	0	0	0	0	5 000	0	0	5 000
70-267-001-B	EE-TF-ETAT-GROUPE B	0	20 283 776	0	0	0	0	0	20 283 776
W24	**PROGRAMME PARTICIPATIF D'AMELIORATION DES BIDONVILLES (PPAB)**					**01/01/2022**		**31/12/2024**	
		1 000 000	**0**	**0**	**224 000**	**4 000**	**50 000**	**0**	**1 278 000**
10-001-001-A	RPI-ETAT-ETAT-GROUPE A	0	0	0	224 000	0	0	0	224 000
20-001-001-A	DTI-ETAT-ETAT-GROUPE A	0	0	0	0	0	50 000	0	50 000
30-001-001-A	TVA-ETAT-ETAT-GROUPE A	0	0	0	0	4 000	0	0	4 000
60-159-159-A	SUB-UNHABITAT-UNHABITAT-GROUPE A	1 000 000	0	0	0	0	0	0	1 000 000

PIP par institution de Tutelle - En Milliers d'Ariary

Tutelle		Subvention	Emprunt	AEP	R P I	T V A	D T I	F C V	Total
13	**SEG**	**0**	**0**	**0**	**5 000 000**	**0**	**0**	**0**	**5 000 000**
130	**GENDARMERIE NATIONALE**	**0**	**0**	**0**	**5 000 000**	**0**	**0**	**0**	**5 000 000**
009	**Administration et Coordination**	**0**	**0**	**0**	**5 000 000**	**0**	**0**	**0**	**5 000 000**
	081 NOUVEAUX PROJETS D'EMERGENCE					**01/01/2021**		**31/12/2023**	
		0	**0**	**0**	**5 000 000**	**0**	**0**	**0**	**5 000 000**
10-001-001-Y	RPI-ETAT-ETAT-GROUPE Y	0	0	0	5 000 000	0	0	0	5 000 000
Total		**1 238 000 000**	**2 085 064 703**	**262 934 534**	**1 749 105 960**	**133 185 869**	**52 192 351**	**13 017 876**	**5 533 501 293**

Annexe 10

Dette Publique

FINANCEMENT INTERIEUR

(En milliards Ariary)

CAPITAL	PLF 2022
Total financement intérieur en terme de variation	**198,41**
Système bancaire	**199,99**
BCM	**15,01**
Tirage avances statutaires	320,00
Remboursement avances statutaires	250,00
Variation avances statutaires	**70,00**
Tirage nouveau TCN et autres créances	
Remboursement capital TCN et autres créances	42,99
Variation TCN et autres créances	**-42,99**
Tirage Recapitalisation BFM	0,00
Remboursement Recapitalisation BFM	12,00
Variation Nouveau Titre BCM	**-12,00**
Autres banques	**184,98**
Tirage FIHARY (banque)	776,38
Remboursement FIHARY (banque)	585,23
Variation FIHARY	**191,15**
Tirage BTA (banque)	1 348,69
Remboursement BTA (banque)	1 354,86
Variation BTA	**-6,17**
Système non bancaire	**-1,58**
TITRES	**13,63**
Tirage FIHARY (non banque)	170,15
Remboursement FIHARY (non banque)	164,46
Variation FIHARY	**5,69**
Tirage BTA (non banque)	316,36
Remboursement BTA (non banque)	259,19
Variation BTA	**57,17**
Tirage BTS Ambatovy (non banque)	
Remboursement BTS Ambatovy (non banque)	26,23
Variation BTS Ambatovy	**-26,23**
Tirage BTS Cies pétrolières (non banque)	
Remboursement BTS Cies pétrolières (non banque)	23,00
Variation BTS Cies pétrolières (non banque)	**-23,00**
SPAT	**-6,37**
Tirage	
Remboursement	6,37
Variation SPAT	**-6,37**
ARO	**-8,84**
Tirage	
Remboursement	8,84
Variation ARO	**-8,84**

MINISTERE DE L'ECONOMIE ET DES FINANCES
SECRETARIAT GENERAL
DIRECTION GENERALE DU TRESOR
DIRECTION DE LA DETTE PUBLIQUE

Antananarivo, 17 Août 2021

PLAN D'EMPRUNT EXTERIEUR 2022 (à titre indicatif)

1USD=MGA 4056,755251

en Milliard MGA

Sources de financements		**15 634**
Dette concessionnelle, dont:		**11 968**
Dette multilatérale	**6 811**	
Groupe de la BAD		1 281
Projet de Renforcement de la Résilience à l'Insécurité Alimentaire et Nutritionnelle dans le Sud de Madagascar	104	
Projet de Renforcement et d'Interconnexion des Réseaux de Transport d'Energie Electrique à Madagascar (PRIRTEM II)_FAD	114	
Projet de Renforcement et d'Interconnexion des Réseaux de Transport d'Energie Electrique à Madagascar (PRIRTEM II)_FAT	57	
Projet de Renforcement de la Résilience aux Changements Climatiques par la Préservation de la Biodiversité (PRRCC) I_FAT	52	
Projet de Renforcement de la Résilience aux Changements Climatiques par la Préservation de la Biodiversité (PRRCC) II_FAD	52	
PICAS I - Projet Pôle Intégré de croissance agroindustrielle dans le sud - Phase I	64	
Préparation du projet d'Autoroute Antananarivo Toamasina	26	
Projet d'aménagement de la RNT 12A entre Ebakika (PK 44+850) et Manambondro (PK 165+231) et de construction de 11 ponts	733	
Projet de solarisation des SMART CAMPUS régionaux de Madagascar	78	
BEI		589
Projet de Renforcement et d'Interconnexion des Réseaux de Transport d'Energie Electrique à Madagascar (PRIRTEM I)	368	
Projet de Renforcement et d'Interconnexion des Réseaux de Transport d'Energie Electrique à Madagascar (PRIRTEM II)	221	
IDA		4 868
Projet de renforcement de l'alimentation en eau potable de la ville d'Antananarivo et de quelques villes secondaires de Madagascar (PROJET EAU)	609	
Opération d'appui budgétaire relatif au capital humain	203	
Projet Durabilité du secteur routier à Madagascar (IPF – TRANSPORT)	811	
Projet "Infrastructure Governance and Lifeline Connectivity"	1 623	
" Connecting Madagascar for inclusive Growth Program" – Connecter Madagascar pour une croissance inclusive	1 623	
BADEA		73
Projet de construction d'un Fly-over entre le croisement de la RN1 et la R58A à Anosizato	73	
Dette bilatérale	**5 157**	
CHINE		2 784
Projet d'aménagement du site hydroélectrique de Ranomafana sur l'Ikopa (Sinohydro)	1 097	
Projet de fourniture et livraison de matériels roulants et équipements ferroviaires	268	
Projet de Renforcement et d'Interconnexion des Réseaux de Transport d'Energie Electrique à Madagascar (désengorgement du réseau éléctrique d'Antananarivo ou Ring Tana) PRIRTEM III	779	
Projet de modernisation et de promotion de l'économie numérique à Madagascar	641	
COREE		1 125
Projet de Renforcement et d'Interconnexion des Réseaux de Transport d'Energie Electrique à Madagascar (PRIRTEM I)	227	
Travaux de bitumage de la route reliant MORONDAVA à BEKOPAKA sur la RNT 8	633	
Projet de construction d'une ligne de transmission électrique entre Antananarivo et Antetezambato	266	
AFD		314
Appui aux politiques Publiques	115	
PIAA 2 - Programme Intégré d'Assainissement d'Antananarivo 2	199	
INDE		568
Projet de développement agricole à Bekapila	568	

Bailleur à identifier		365
Travaux d'aménagement de la RN9 entre Manja (PK 274+844) et DABARA (PK 495 +000)	365	
Dette non concessionnelle, dont		**3 666**
Dette semi-concessionnelle	**1 602**	
OFID		231
PIC 2 ENERGIE 2	61	
Projet de Renforcement et d'Interconnexion des Réseaux de Transport d'Energie Electrique à Madagascar (renforcement de la Ligne d'Interconnexion de la Ville d'Antanifotsy au Réseau Interconnecté d'Antananarivo RIA) PRIRTEM II	69	
Prise de participation Sahofika	101	
BADEA		29
Projet de construction d'un Fly-over entre le croisement de la RN1 et la R58A à Anosizato	29	
Trésor français		389
Extension de la centrale de Mandraka (Mandraka III)	214	
Transport par Câble	175	
Société Générale		536
Transport par Câble	536	
INVESTEC_Crédit acheteur		295
Mise en place de centres communautaires de serres	295	
Bailleur à identifier		122
Projet de reconstruction de tabliers métalliques de ponts à Madagascar	122	
Dette à conditions commerciales	**2 064**	
INDE		600
Projet Autosuffisance alimentaire par la fourniture de tracteurs modernes et de service de machines agricoles aux agriculteurs	154	
Materiels de défense militaire	446	
Trade and Development Bank		406
Projet d'équipements de travaux publics - MATP	122	
Projet de fourniture de machines agricoles et de construction de centre agri-business - MAEP	83	
Projet d'importation de compteurs prépayés - MEH	24	
Projet de normalisation des centres hospitaliers de référence - MINSAN	55	
Projet d'approvisionnement en produits stratégiques - MICA	122	
BPI France_Crédit Acheteur		28
Projet de construction du barrage hydraulique d'Antetezambato - Etudes et Conception	28	
BPI France_Crédit Financier lié		7
Projet de construction du barrage hydraulique d'Antetezambato - Etudes et Conception-crédit financier	7	
INVESTEC_Crédit commercial		45
Mise en place de centres communautaires de serres	45	
Bailleur à identifier		572
Projet d'aménagement de la voie rapide reliant Andavamamba, Andranonahoatra Itaosy, la RN 1 et la nouvelle ville de Tana-masoandro par Bank	572	
QATAR INVESTMENT AUTHORITY		406
Projet routier	406	
Utilisation des financements		**15 634**
Agriculture et rural		1 314
Energie		3 713
Soutien budgétaire		318
Infrastructure		6 224
Social		122
Multi-secteurs		-
Autres		3 944

DIRECTION GENERALE DU TRESOR **Antananarivo, le 26 Octobre 2021**

Direction de la Dette Publique

LOI DE FINANCES INITIALE 2022

CAPITAL DE LA DETTE EXTERIEURE

En Milliers de MGA

Ministère/Institution: Ministère des Finances et du Budget

Mission: 220 Finances

Programme: 117 - TRESOR

ORDSEC: 06-220-Z-00000

GAC: 06-21-0-233-00000 DIRECTION DE LA DETTE PUBLIQUE

SOA: 06-21-0-230-00000 DIRECTION DE LA DETTE PUBLIQUE

CHAPITRE	COMPTE	PAYS	2022
		7-OPERATION DE FINANCEMENT	
16	**16220**	**EMPRUNTS A LONG ET MOYEN TERME: Part à moins d'un an -Dépenses**	
		ORGANISMES INTERNATIONAUX	
		BAD	1 785 000,00
		BADEA	8 176 000,00
		BEI	12 413 000,00
		FAD	20 505 000,00
		FIDA	19 790 000,00
		IDA	163 929 000,00
		OPEP	27 973 000,00
		LIGUE ARABE	-
		FMI	-
		Sous-Total 1	**254 571 000,00**
		PAYS DE L'OCDE	
		COREE	1 453 000,00
		ESPAGNE	1 641 000,00
		FRANCE	23 197 000,00
		JAPON	-
		RUSSIE	35 309 000,00
		Sous-Total 2	**61 600 000,00**
		AUTRES CREDITEURS OFFICIELS	
		ABU DHABI	7 942 000,00
		ARABIE SAOUDITE	3 092 000,00
		KOWEIT	9 319 000,00
		ALGERIE	-
		ANGOLA	-
		CHINE	16 643 000,00
		INDE	6 405 000,00
		IRAK	-
		LIBYE	-
		MAURICE	-
		Sous-Total 3	**43 401 000,00**
		Deutsche Bank	**74 288 000,00**
		Institutions Financières	**27 798 000,00**
		Nouveaux Prêts	**126 342 000,00**
		TOTAL	**588 000 000,00**

DIRECTION GENERALE DU TRESOR
Direction de la Dette Publique

Antananarivo, le 26 Octobre 2021

LOI DE FINANCES INITIALE 2022

INTERET DE LA DETTE EXTERIEURE

En Milliers de MGA

Ministère/Institution: Ministère des Finances et du Budget
Mission: 220 Finances

Programme: 117 - TRESOR
ORDSEC: 00-220-Z-00000
GAC: 00-21-0-236-00000 DIRECTION DE LA DETTE PUBLIQUE
SOA: 00-21-0-230-00000 DIRECTION DE LA DETTE PUBLIQUE

CHAPITRE	COMPTE	PAYS	2022
		10-OPERATIONS COURANTES-Dette Publique	
66	6611	***ORGANISMES INTERNATIONAUX***	
		BAD	217 000,00
		BADEA	2 136 000,00
		BEI	7 198 000,00
		FAD	16 266 000,00
		FIDA	6 071 000,00
		IDA	76 969 000,00
		OPEP	6 575 000,00
		LIGUE ARABE	-
		FMI	-
		Sous-Total 1	**115 432 000,00**
		PAYS DE L'OCDE	
		BELGIQUE	
		COREE	1 628 000,00
		ESPAGNE	595 000,00
		FRANCE	5 460 000,00
		JAPON	59 000,00
		RUSSIE	-
		Sous-Total 2	**7 742 000,00**
		AUTRES CREDITEURS OFFICIELS	
		ABU DHABI	1 233 000,00
		ARABIE SAOUDITE	1 240 000,00
		KOWEIT	3 060 000,00
		ALGERIE	-
		ANGOLA	-
		CHINE	29 118 000,00
		INDE	848 000,00
		IRAK	-
		LIBYE	-
		MAURICE	-
		Sous-Total 3	**35 499 000,00**
		Deutsche Bank	**11 483 000,00**
		Institutions Financières	
		Nouveaux Prêts	**69 844 000,00**
		TOTAL	**240 000 000,00**

MINISTERE DE L'ECONOMIE ET DES FINANCES
SECRETARIAT GENERAL
DIRECTION GENERALE DU TRESOR
DIRECTION DE LA DETTE PUBLIQUE

Antananarivo, le 12 Août 2021

ENCOURS DE LA DETTE EXTERIEURE DU GOUVERNEMENT CENTRAL ET PRETS GARANTIS A FIN JUIN 2021

BAILLEURS	ENCOURS FIN JUIN 2021 (en milliards MGA)
BILATERAL NON MEMBRES DU CLUB DE PARIS	**1 518,94**
Autres créditeurs	**1 372,11**
ALGERIE	715,66
ANGOLA	14,60
CHINE	594,47
INDE	47,38
IRAK	
LIBYE	
Fonds Arabes	**146,83**
ABU DHABI	0,00
ARABIE SAOUDITE	68,95
KOWEIT	77,88
BILATERAL MEMBRES DU CLUB DE PARIS	**1 116,71**
BELGIQUE	14,83
COREE	143,64
ESPAGNE	62,16
FRANCE	433,91
JAPON	305,47
RUSSIE	156,70
ORGANISMES INTERNATIONAUX	**11 410,64**
BAD	30,42
BADEA	146,81
BEI	314,28
FAD	2 192,30
FIDA	697,67
IDA	7 829,73
OFID	199,43
CREDITEURS PRIVES	**1 600,09**
BANQUES COMMERCIALES	247,63
INSTITUTIONS FINANCIERES	1 282,30
AUTRES	70,17
TOTAL DETTE EXTERIEURE DU GOUVERNEMENT CENTRAL	**15 646,38**

RAPPORT SUR L'ANALYSE DE VIABILITE DE LA DETTE DE MADAGASCAR

Ministère de l'Economie et des Finances
Novembre 2021

Rapport sur l'Analyse de Viabilité de la Dette de Madagascar

Madagascar – Résultat de l'Analyse de Viabilité de la Dette élaborée par le pays en 2021	
Risque de surendettement extérieur :	Modéré
Risque global de surendettement :	Modéré
Granularité[1] dans l'évaluation du risque :	Marge moyenne d'absorption des chocs pour tous les ratios sauf pour le ratio valeur actuelle de la dette extérieure/exportations qui a une faible marge d'absorption des chocs
Application de jugement[2] :	Non

Après un premier confinement et une période de déconfinement, Madagascar a fait face à une deuxième vague de COVID-19 courant premier semestre de l'année 2021. Alors qu'un plan de relance économique a été édifié, compte tenu de l'ampleur exceptionnelle de la crise sanitaire et du degré d'incertitude auquel l'économie a été confrontée, la gestion de la dette de l'Etat s'est faite de manière très prudente en respectant une directive bien définie et stricte afin de s'assurer de la soutenabilité de la dette.

Convenue avec le Fonds Monétaire International (FMI) dans le cadre de la Facilité Elargie de Crédit (FEC) 2021-2024, cette directive consiste à respecter un « Plafond de la nouvelle dette extérieure contractée ou garantie par le Gouvernement Central et la Banky Foiben'i Madagasikara (BFM) fixé à 800 millions USD en Valeur actuelle, pour la période allant de mars 2021 à mars 2022 ». Le respect de ce plafond d'endettement permettrait à Madagascar de maintenir son risque de surendettement à un niveau « modéré ».

Néanmoins, faut-il noter que les mesures restrictives prises pour freiner la transmission du virus de la COVID-19, bien qu'ayant prouvé leur efficacité, n'ont pas été sans impact sur l'économie. Les secteurs d'activités requérant entre autres (i) une plus grande mobilité, comme le commerce ou les investissements étrangers et le tourisme ; (ii) une forte capacité de main d'œuvre comme les entreprises franches, etc. ont été fortement touchés par ces mesures. La contraction/arrêt de ces activités, entre autres, a entraîné une baisse considérable des recettes fiscales. Rajouté à cela, la volatilité du prix des matières premières exportées (dont la vanille) a détérioré dans une certaine mesure les recettes à l'exportation.

Dans un tel contexte de baisse des recettes de l'Etat, versus une demande croissante des subventions de l'Etat afin d'aider les populations les plus vulnérables à la crise, il a été décidé d'adhérer à l'Initiative de Suspension du Service de la Dette (ISSD). Mise en œuvre par les créanciers bilatéraux officiels, avec l'appui du FMI et de la Banque mondiale, cette initiative offre un moratoire, et non un allègement, au pays bénéficiaire dans le remboursement d'une partie de sa dette. Elle permet ainsi à l'Etat de se focaliser sur le paiement des dépenses prioritaires et urgentes relatives à la lutte contre la pandémie au lieu d'affecter les ressources disponibles au paiement du service de la dette. Ainsi, au titre de l'année 2020, Madagascar a signé un Accord ISSD avec l'Agence Française de Développement (AFD). Au titre de l'année 2021, un Accord ISSD a été signé avec l'AFD et l'EXIM Bank de Corée. Un Accord ISSD est également prévu être signé avec le Fonds Saoudien de Développement (FSD) et l'Espagne.

Toutes ces mesures d'atténuation des vulnérabilités liées à l'endettement ont-t-elles effectivement permis d'assurer la viabilité de la dette de Madagascar ? Le présent rapport d'Analyse de Viabilité de la Dette (AVD) 2021 essaie de répondre à cette question.

[1] Dans la granularité, il s'agit d'examiner si un pays améliore ou aggrave sa situation dans le temps. La granularité permet d'utiliser des signaux avancés de situations futures de risqué élevé ou de situation de surendettement en calculant les indicateurs d'endettement en pourcentage de leurs seuils respectifs.

[2] Un jugement est utilisé lorsque l'interprétation mécanique des résultats de l'AVD ne suffit pas du fait de l'existence de pics ou de « borderline case ».

L'évaluation est effectuée suivant le Cadre de Viabilité de la Dette pour les Pays à Faible Revenu (CVD-PFR) adopté par le FMI et la Banque Mondiale au mois de juillet 2018. Considérant à la fois les projections macroéconomiques et les prévisions de financement sur une période maximale de vingt ans, ce rapport AVD présente l'évolution des indicateurs d'endettement extérieur et public de Madagascar à fin 2021 et la projection de leurs trajectoires sur les dix prochaines années (2022-2032).

1- Champ de couverture

Le champ de couverture de la présente analyse comprend la dette extérieure du Gouvernement Central et privée, la dette intérieure du Gouvernement Central et la dette garantie par l'Etat.

Concernant la dette extérieure, Madagascar ayant signé un accord de suspension du paiement du service de la dette avec la France et la Corée du Sud, le service de la dette à payer auprès de ces créanciers d'un montant total de 4 millions USD a été reporté pour l'année 2022 et suivantes. Les décaissements au titre de la Facilité Elargie de Crédit (FEC) accordée par le FMI ont été ajoutés à la dette extérieure du Gouvernement Central étant donné que la BFM les a rétrocédés en devise à l'Etat.

A la dette intérieure, ont été intégrés les passifs de la JIRAMA et de la Compagnie Air Madagascar pour la période 2020-2021. Leurs passifs ont été estimés linéairement compte tenu de leurs états financiers de 2014 à 2019. Les projets hydroélectriques Volobe et Sahofika, n'étant pas encore signés, les passifs éventuels y afférents n'ont pas été considérés dans la présente Analyse. Les chocs relatifs aux éventuelles concrétisations des passifs contingents relatifs au Projet PPP Ravinala Airports n'auront pas d'impact dans la présente AVD puisque le Projet ne représente que 1,8% du PIB.

2- Portefeuille de la dette

A fin 2021, le stock de la dette publique et de la dette garantie par l'Etat est estimé à 6 095,16 millions USD (43,7% du PIB) contre 5 542,32 millions USD en 2020 (42,9% du PIB). La dette extérieure publique et garantie par l'Etat représente 68,1% du portefeuille, soit 4 153,70 millions USD (29,8% du PIB) en 2021 contre 3 572,10 millions USD (27,6% du PIB) en 2020. Elle est majoritairement constituée par des prêts concessionnels, soit 95,2%. L'encours de la dette intérieure publique et garantie par l'Etat à fin 2021 s'élève à 1 941,47 millions USD (13,9% du PIB) et représente 31,9% du portefeuille, contre 1 970,22 millions USD (15,2% du PIB) en 2020. L'encours de la dette intérieure à fin 2021 est constitué à 58,4% par des instruments dont la maturité est supérieure ou égale à 1 an. Dans les dix prochaines années, le stock de la dette publique est estimé en moyenne à 43,5% du PIB.

3- Hypothèses macroéconomiques

Les projections macroéconomiques du Ministère de l'Economie et des Finances (MEF), utilisées dans la présente AVD, sont en ligne avec les perspectives de croissance de l'économie mondiale suite à la nième vague de la COVID-19 dans différents pays. En effet, malgré l'incertitude entourant l'évolution de la pandémie de la COVID-19, une reprise économique globale est attendue à compter de 2021, permettant au FMI d'estimer pour 2021 une croissance mondiale de 5,2%, et pour l'Afrique de 3,4%. Particulièrement, pour l'Afrique australe, une croissance de 3,2% est prévue en 2021 et de 2,4% en 2022. Pour le cas de Madagascar :

- Une reprise économique similaire à celle de l'Afrique et plus prononcée que celle de l'Afrique australe est prévue pour 2021 et 2022, soit respectivement 3,5% et 5,4%. L'émergence serait atteinte en 2023, avec un taux de croissance réel de 8%. Le taux de croissance réel pour les dix prochaines années suivantes tournerait autour de 9,3%. L'inflation est estimée à 6,1% en 2021 et fluctuerait autour de 5,1% en moyenne pour les dix prochaines années.

- Dans une optique d'élargissement de l'espace budgétaire pour faire face à la deuxième vague de la COVID-19 et pour pouvoir assurer la relance économique, le déficit primaire de Madagascar a été revu à la hausse en 2021 (5,6% du PIB contre 3,2% du PIB en 2020). Une contraction du déficit primaire est toutefois prévue pour l'année 2022, soit 5,2% du PIB ; et 2,4% du PIB en moyenne pour les dix prochaines années.
  Le taux de pression fiscale serait de 11,1% en 2021, atteindrait 12,4% en 2022 et 14,2% en 2023. Le taux de pression fiscale minimum conseillé pour les pays à faible revenu, égal à au moins 15% du PIB serait atteint en 2024. Cet accroissement du taux de pression fiscale résulterait notamment du renforcement de l'administration fiscale et de l'élargissement de l'assiette fiscale.
  Les dépenses publiques connaîtraient une augmentation continue pour les prochaines années due à l'accroissement des dépenses d'investissement (représentant en moyenne 12,6% du PIB pour la période 2022-2032 contre 7,4% du PIB en 2021). Par contre, une baisse continuelle des dépenses courantes est prévue à compter de 2022 (représentant en moyenne 10,8% du PIB pour la période 2022-2032 contre 11,9% du PIB en 2021).
- Les échanges extérieurs étant encore en baisse dus à la pandémie, le déficit du compte courant atteindrait -5,5% du PIB en 2021 contre -4,9% du PIB en 2020. Une reprise des exportations est néanmoins attendue pour les prochaines années, bien qu'une chute des prix des matières premières ait été constatée sur le marché international – dont celui de la vanille qui a connu une baisse de plus de 60%. A contrario, bien qu'il y ait une hausse en valeur des importations, il est envisagé une réduction en volume de certains produits importés suite à l'augmentation de l'offre domestique résultant de la politique d'industrialisation de Madagascar définie dans le cadre du Plan Emergence Madagascar (PEM). Grâce (i) à l'industrialisation de certaines filières devant permettre la substitution de certains produits importés par des produits locaux, (ii) à la revue à la hausse des transferts courants suite à la levée des mesures de confinement dans le reste du monde, et (iii) à la reprise des Investissements Directs Etrangers (IDE), une amélioration progressive du déficit courant par rapport au PIB est estimée sur les dix prochaines années.

4- Résultats de l'AVD

Les résultats de l'AVD 2021 sont repris dans le tableau ci-après :

Risque de surendettement extérieur :	Modéré
Risque global de surendettement :	Modéré

Les analyses menées ont permis de conclure que suivant les hypothèses macroéconomiques retenues susmentionnées, la dette publique de Madagascar, bien qu'ayant augmenté, demeure viable. Certes, la crise sanitaire de la COVID-19 a eu des répercussions considérables sur l'évolution des ratios d'endettement de Madagascar, car elle a créé à la fois un choc sur l'offre globale et sur la demande globale. Néanmoins, il s'est avéré que les mesures prises ont permis de maintenir le risque de surendettement extérieur et public à un niveau « modéré ». Ces mesures étant :

(i) Le respect du plafond d'endettement extérieur convenu avec le FMI dans le cadre du Programme appuyé par la FEC 2021-2024 ; et
(ii) L'adhésion à l'ISSD.

4.1. AVD Extérieure :

En ce qui concerne l'analyse de risque de surendettement extérieur, les ratios de viabilité restent en dessous de leurs seuils respectifs durant toute la période de projection dans le cadre du scénario de base, d'où le maintien du risque de surendettement extérieur à un niveau « modéré ».

Toutefois, dans le cadre des scénarios de chocs, les résultats de l'AVD extérieure montrent que :

(i) Le ratio valeur actuelle de la dette/PIB ne dépasserait pas son seuil même en situation de choc pour les dix prochaines années. Toutefois, sa valeur sera égale à son seuil de 40% pour 2024 et 2025 si l'on ne maîtrise pas un éventuel choc sur la croissance. Un dépassement de seuil est d'ailleurs fortement probable si effectivement l'Etat devait s'endetter de manière très importante pour soutenir la demande domestique dans le but d'atteindre une croissance réelle à hauteur respectivement de 8,5% et de 8,9% en 2024 et en 2025. Pour éviter le dépassement du seuil afférent au ratio valeur actuelle de la dette/PIB, l'Etat devrait être prudent dans sa politique d'emprunt et faire en sorte que l'endettement public n'entrave pas la croissance économique au lieu de la soutenir. Pour ce faire, il serait judicieux de prévoir un cycle de désendettement graduel lorsque l'émergence sera atteinte en 2023 et d'envisager par la suite un nouveau cycle d'endettement adéquat à la vitesse de croissance économique que l'Etat se fixe.

(ii) Le ratio valeur actuelle de la dette extérieure/exportations, le ratio service de la dette extérieure/exportations et le ratio service de la dette extérieure/recettes dépasseraient respectivement leurs seuils en 2023, 2024 et 2026 :

- Le dépassement des ratios valeur actuelle de la dette extérieure/exportations et service de la dette extérieure/exportations pourrait résulter notamment de la forte sensibilité des exportations de Madagascar aux fluctuations des prix des matières premières sur le marché international ; lesquels évoluent actuellement à la baisse. Une autre explication serait l'éventuel non-redressement post-crise des entreprises exportatrices alors que les importations de biens et services reprendraient de manière plus soutenue. La diversification des produits exportés, notamment ceux transformés, s'avère ainsi être primordiale afin d'éviter que ce ratio ne dépasse son seuil dans le cadre du scénario de base. De plus, la granularité des seuils d'endettement montre que le ratio valeur actuelle de la dette extérieure/exportations est à 40% de dépasser son seuil en 2024.
- Concernant le ratio service de la dette extérieure/recettes, il y aurait un léger dépassement du seuil de 2% suite à un choc sur la croissance. Pour éviter tel dépassement, il faudrait renforcer la performance en matière de recouvrement des recettes publiques.

4.2. AVD Publique :

Quant au risque de surendettement public, le scénario de base montre qu'au rythme actuel de l'évolution du ratio valeur actuelle de la dette publique/PIB, le seuil ne serait pas dépassé dans les dix prochaines années. D'où le risque de surendettement public jugé à un niveau « modéré ». Cependant, les tests de sensibilité révèlent que s'il y a un choc sur la croissance du PIB réel, se matérialisant par un ralentissement considérable de la croissance économique, contrairement à ce qui était prévu, le ratio valeur actuelle de la dette publique/PIB dépasserait le seuil en 2025.

Afin d'éviter tout risque de surendettement public, le ratio service de la dette publique/recettes mérite également d'être scruté car il permet d'apprécier la capacité de l'Etat à honorer ses engagements en matière de remboursement de ses emprunts. L'AVD publique montre que ce

ratio ne cesserait d'augmenter d'année en année jusqu'en 2032 et qu'il est sensible à un choc sur la croissance. Ce résultat pourrait être expliqué par un accroissement des recettes publiques moins important que celui du service de la dette totale. Il est ressorti des analyses effectuées que le fort accroissement du service de la dette totale est dû notamment au recours important de l'Etat aux instruments d'emprunts intérieurs à court et moyen terme.

A long terme (vers 2030), suivant les résultats de l'AVD Publique, un risque d'insolvabilité de l'Etat est à craindre si des mesures ne sont pas prises (i) pour améliorer le recouvrement des recettes publiques et (ii) pour diversifier les instruments d'emprunts intérieurs, notamment ceux à plus longue maturité.

5- Recommandations

Bien que le risque de surendettement de Madagascar demeure « modéré », les résultats susmentionnés montrent clairement que le pays est très vulnérable aux chocs sur la croissance et sur les exportations et qu'il faudrait ainsi rester prudent dans la gestion de la dette souveraine. Une gestion prudente de la dette signifie principalement : (i) fixer des objectifs clairs à la gestion de la dette eu égard aux résultats de l'AVD, (ii) peser les coûts et risques afférents à l'atteinte de ces objectifs (Objet de la Stratégie de la Dette à Moyen Terne-SDMT), (iii) limiter l'expansion de la dette, et (iv) mitiger les risques de refinancement et de marché.

Ainsi, en conformité avec la SDMT 2022-2024, il est recommandé de (i) privilégier les emprunts extérieurs concessionnels, tout en ayant recours aux emprunts semi-concessionnels et commerciaux de façon modérée ; les emprunts à taux d'intérêt fixe seront privilégiés pour maitriser les coûts ; et (ii) rallonger la maturité des emprunts intérieurs pour lisser le profil de remboursement. Le recours aux emprunts extérieurs non-concessionnels (dont commerciaux) devrait se faire de façon modérée pour financer des projets à fort taux de rentabilité et ayant un impact non négligeable sur le développement. Dans tous les cas, tout projet d'investissement à financer sur emprunt public devrait être en cohérence avec le plan de développement du pays, actuellement le PEM.

Toutefois, il importe de préciser qu'une gestion prudente de la dette souveraine ne suffit pas à elle seule pour assurer la soutenabilité de la dette. Encore faut-il qu'il y ait une reprise effective et solide de l'économie accompagnée d'une performance accrue en matière de recouvrement des recettes publiques et d'une augmentation des recettes d'exportations.

Par ailleurs, il ne faudrait pas négliger les risques liés aux passifs conditionnels (notamment, ceux découlant de la situation financière de la JIRAMA et de la Compagnie Air Madagascar, et ceux associés aux projets de Partenariat Public Privé-PPP). Il est important de les identifier et de gérer soigneusement les risques qu'ils comportent.

Figure 1 : Indicateurs d'endettement extérieur suivant différents scénarios (2022-2032)

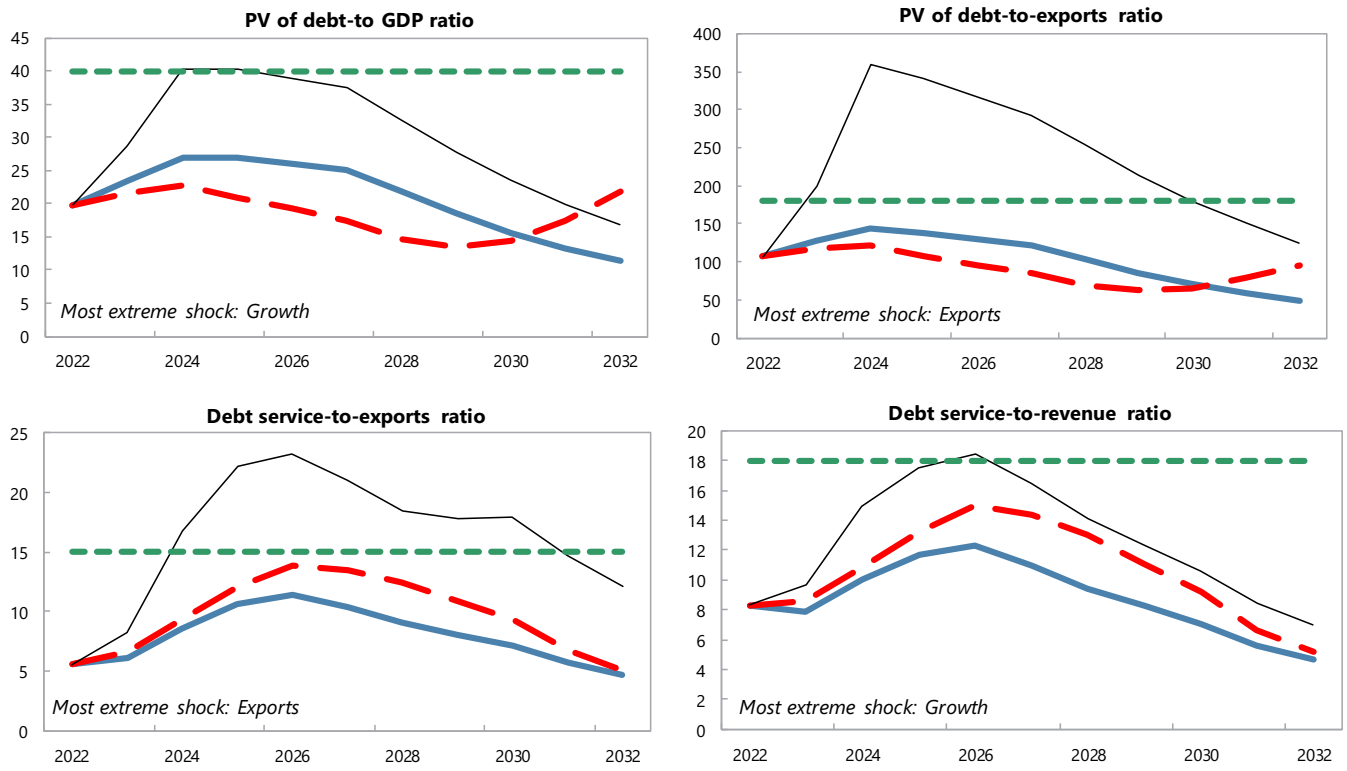

Source : Data DSA Octobre 2021 du FMI et autorités malgaches

Figure 2 : Indicateurs d'endettement public suivant différents scénarios (2022-2032)

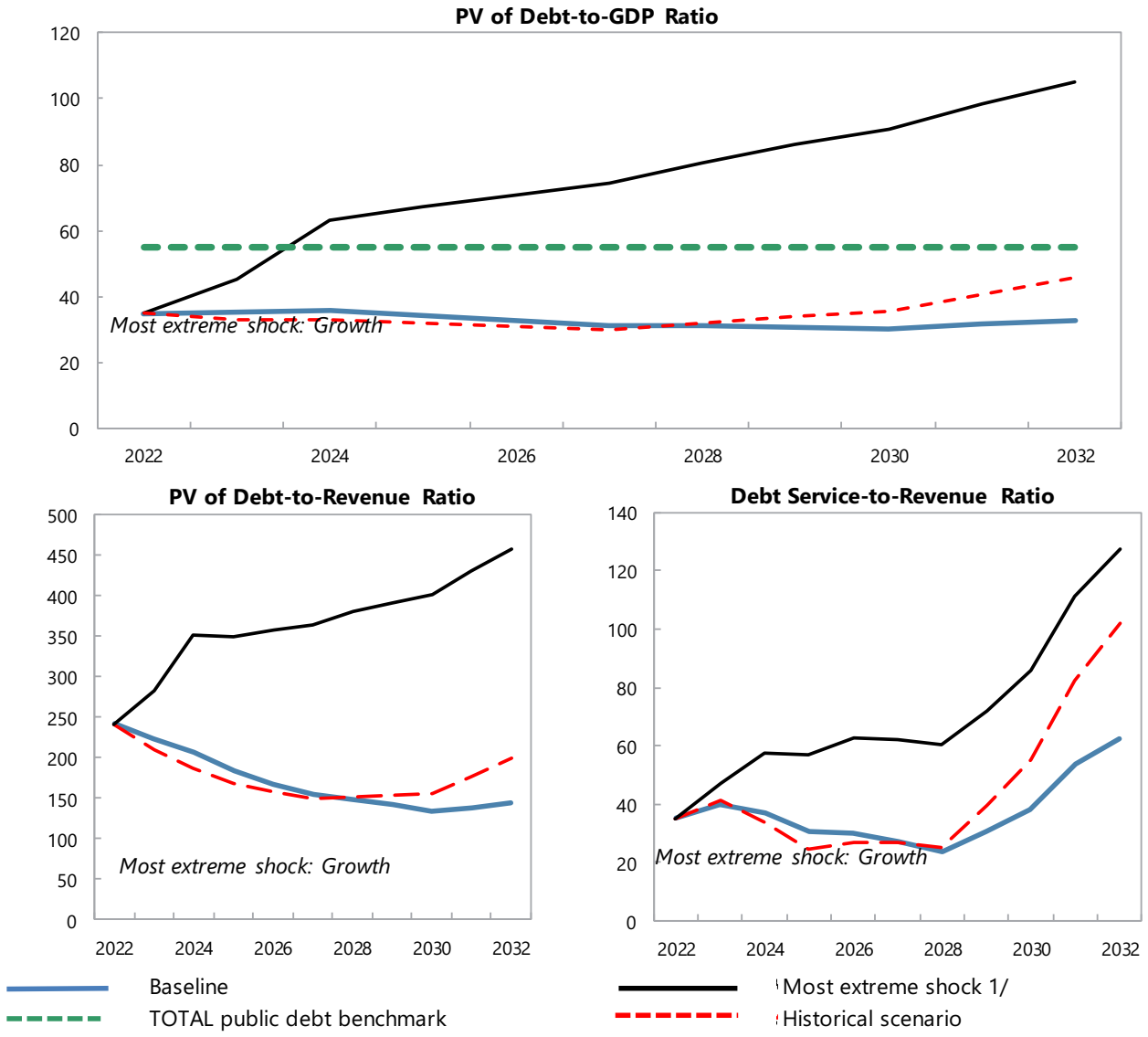

Source : Data DSA Octobre 2021 du FMI et autorités malgaches

Tableau 1 : Analyse de sensibilité des indicateurs de la dette extérieure contractée ou garantie par le Gouvernement central (en pourcentage)

	Projections 1/										
	2022	2023	2024	2025	2026	2027	2028	2029	2030	2031	2032
PV of debt-to GDP ratio											
Baseline	20	24	27	27	26	25	22	19	16	13	11
A. Alternative Scenarios											
A1. Key variables at their historical averages in 2022-2032 2/	20	21	23	21	19	17	15	14	14	17	22
B. Bound Tests											
B1. Real GDP growth	20	29	**40**	**40**	39	37	33	28	23	20	17
B2. Primary balance	20	24	28	28	27	26	23	20	17	14	12
B3. Exports	20	28	38	38	36	34	30	26	22	19	16
B4. Other flows 3/	20	25	30	30	29	28	24	21	18	15	13
B5. Depreciation	20	30	30	31	30	29	25	21	18	15	13
B6. Combination of B1-B5	20	32	39	39	38	36	32	27	23	19	16
C. Tailored Tests											
C1. Combined contingent liabilities	20	27	31	31	30	29	25	22	19	16	14
C2. Natural disaster	20	29	33	33	32	31	28	24	21	19	17
C3. Commodity price	20	24	28	28	27	26	23	19	16	14	12
C4. Market Financing	n.a.	n.a.	n.a.	n.a.	n.a.	n.a.	n.a.	n.a.	n.a.	n.a.	n.a.
Threshold	40	40	40	40	40	40	40	40	40	40	40
PV of debt-to-exports ratio											
Baseline	107	128	143	138	130	121	103	86	71	60	49
A. Alternative Scenarios											
A1. Key variables at their historical averages in 2022-2032 2/	107	117	122	107	96	84	70	62	66	78	96
B. Bound Tests											
B1. Real GDP growth	107	128	143	138	130	121	103	86	71	60	49
B2. Primary balance	107	132	151	146	137	128	110	92	77	65	54
B3. Exports	107	**199**	**359**	**342**	**317**	**293**	**253**	**214**	179	150	125
B4. Other flows 3/	107	137	161	154	144	134	115	96	80	67	55
B5. Depreciation	107	128	129	125	118	110	93	77	64	53	44
B6. Combination of B1-B5	107	178	160	**223**	**209**	**194**	166	138	116	97	80
C. Tailored Tests											
C1. Combined contingent liabilities	107	148	165	160	151	140	121	102	86	73	62
C2. Natural disaster	107	159	179	175	165	155	135	115	99	86	74
C3. Commodity price	107	139	158	151	141	130	110	91	76	63	52
C4. Market Financing	n.a.	n.a.	n.a.	n.a.	n.a.	n.a.	n.a.	n.a.	n.a.	n.a.	n.a.
Threshold	180	180	180	180	180	180	180	180	180	180	180

Debt service-to-exports ratio

Baseline	6	6	9	11	11	10	9	8	7	6	5
A. Alternative Scenarios											
A1. Key variables at their historical averages in 2022-2032 2/	6	7	9	12	14	13	12	11	9	7	5
B. Bound Tests											
B1. Real GDP growth	6	6	9	11	11	10	9	8	7	6	5
B2. Primary balance	6	6	9	11	12	11	9	8	8	6	5
B3. Exports	6	8	**17**	**22**	**23**	**21**	**18**	**18**	**18**	15	12
B4. Other flows 3/	6	6	9	11	12	11	9	9	8	6	5
B5. Depreciation	6	6	9	10	11	10	9	8	6	5	4
B6. Combination of B1-B5	6	7	13	16	17	16	14	13	12	9	8
C. Tailored Tests											
C1. Combined contingent liabilities	6	6	9	11	12	11	10	9	8	6	5
C2. Natural disaster	6	6	10	12	13	11	10	9	8	6	5
C3. Commodity price	6	6	9	11	12	11	10	9	8	6	5
C4. Market Financing	n.a.	n.a.	n.a.	n.a.	n.a.	n.a.	n.a.	n.a.	n.a.	n.a.	n.a.
Threshold	15	15	15	15	15	15	15	15	15	15	15

Debt service-to-revenue ratio

Baseline	8	8	10	12	12	11	9	8	7	6	5
A. Alternative Scenarios											
A1. Key variables at their historical averages in 2022-2032 2/	8	9	11	13	15	14	13	11	9	7	5
B. Bound Tests											
B1. Real GDP growth	8	10	15	18	**18**	16	14	12	11	8	7
B2. Primary balance	8	8	10	12	13	11	10	9	8	6	5
B3. Exports	8	8	11	14	14	13	11	10	10	8	7
B4. Other flows 3/	8	8	10	12	13	11	10	9	8	6	5
B5. Depreciation	8	10	13	14	15	13	11	10	8	6	5
B6. Combination of B1-B5	8	9	14	16	17	15	13	12	10	8	7
C. Tailored Tests											
C1. Combined contingent liabilities	8	8	11	12	13	12	10	9	7	6	5
C2. Natural disaster	8	8	11	13	13	12	10	9	8	6	5
C3. Commodity price	8	8	10	12	13	11	10	9	8	6	5
C4. Market Financing	n.a.	n.a.	n.a.	n.a.	n.a.	n.a.	n.a.	n.a.	n.a.	n.a.	n.a.
Threshold	18	18	18	18	18	18	18	18	18	18	18

Tableau 2 : Analyse de sensibilité des indicateurs de la dette publique contractée ou garantie par le Gouvernement central (en pourcentage)

	Projections 1/										
	2022	2023	2024	2025	2026	2027	2028	2029	2030	2031	2032
	PV of Debt-to-GDP Ratio										
Baseline	35	35	36	34	33	31	31	31	30	32	33
A. Alternative Scenarios											
A1. Key variables at their historical averages in 2022-2032 2/	35	33	33	32	31	30	32	34	35	41	46
B. Bound Tests											
B1. Real GDP growth	35	45	**63**	**67**	**71**	**75**	**81**	**86**	**91**	**98**	**105**
B2. Primary balance	35	37	39	37	35	33	33	32	32	33	34
B3. Exports	35	39	45	43	41	39	38	37	36	36	37
B4. Other flows 3/	35	37	39	37	35	34	33	33	32	33	34
B5. Depreciation	35	37	36	33	30	27	26	25	24	24	25
B6. Combination of B1-B5	35	37	40	40	39	38	39	38	38	40	41
C. Tailored Tests											
C1. Combined contingent liabilities	35	42	42	40	38	36	35	35	34	35	36
C2. Natural disaster	35	44	45	43	40	38	38	38	37	38	39
C3. Commodity price	35	39	49	**56**	**62**	**67**	**74**	**80**	**85**	**92**	**98**
C4. Market Financing	n.a.	n.a.	n.a.	n.a.	n.a.	n.a.	n.a.	n.a.	n.a.	n.a.	n.a.
TOTAL public debt benchmark	55	55	55	55	55	55	55	55	55	55	55

PV of Debt-to-Revenue Ratio											
Baseline	242	224	207	183	168	154	148	141	134	139	144
A. Alternative Scenarios											
A1. Key variables at their historical averages in 2022-2032 2/	242	210	188	169	157	148	152	154	157	177	199
B. Bound Tests											
B1. Real GDP growth	242	283	351	349	357	365	381	392	401	430	458
B2. Primary balance	242	233	222	196	179	164	157	149	141	145	149
B3. Exports	242	246	260	229	209	192	182	170	158	160	162
B4. Other flows 3/	242	234	225	198	182	167	160	151	142	146	150
B5. Depreciation	242	240	209	176	153	133	124	115	105	107	108
B6. Combination of B1-B5	242	234	230	214	201	189	184	176	168	175	180
C. Tailored Tests											
C1. Combined contingent liabilities	242	264	240	212	193	177	169	159	150	154	157
C2. Natural disaster	242	281	256	226	207	191	182	172	163	167	171
C3. Commodity price	242	255	288	302	322	337	356	366	377	402	427
C4. Market Financing	n.a.	n.a.	n.a.	n.a.	n.a.	n.a.	n.a.	n.a.	n.a.	n.a.	n.a.

Debt Service-to-Revenue Ratio											
Baseline	35	40	37	31	30	27	24	31	38	54	63
A. Alternative Scenarios											
A1. Key variables at their historical averages in 2022-2032 2/	35	41	34	25	27	27	25	40	55	82	102
B. Bound Tests											
B1. Real GDP growth	35	47	57	57	63	62	60	72	86	111	128
B2. Primary balance	35	40	39	34	32	28	24	31	39	54	63
B3. Exports	35	40	37	32	31	28	25	32	41	56	65
B4. Other flows 3/	35	40	37	31	30	28	24	31	39	54	63
B5. Depreciation	35	38	36	30	30	28	24	30	37	50	58
B6. Combination of B1-B5	35	41	40	34	35	34	31	39	48	65	75
C. Tailored Tests											
C1. Combined contingent liabilities	35	40	47	38	33	29	25	31	39	54	63
C2. Natural disaster	35	40	50	42	35	31	27	33	41	56	65
C3. Commodity price	35	41	44	50	57	58	56	64	73	91	103
C4. Market Financing	n.a.	n.a.	n.a.	n.a.	n.a.	n.a.	n.a.	n.a.	n.a.	n.a.	n.a.

Annexe 11

Impact budgétaire des nouvelles mesures

IMPACT BUDGETAIRE DES NOUVELLES MESURES DANS LA LF 2022

(Milliards Ar)

Nouvelles mesures	Variation (-)	Variation (+)
RECETTES		
1- Douanes		
Impact fiscal des modifications tarifaires		
- Baisse du droit des douanes des arachides grillées à 5%	**0,24**	
- Catégorisation du tarif		**83,73**
- Création d'une sous-position pour les semences de haricots verts	**0,03**	
- Exemption des droits de douane sur l'huile d'origine animale	**0,13**	
- Modification des volumes de contenances à 50 Cl	**0,44**	
2- Impot		
Mesures Legislatives		
Augmentation de DA sur Tabacs		**20,69**
Traçabilité des produits soumis aux DA		**25**
Elimination des réductions d'impôts pour investissement		**15,01**
Suppression des avantages fiscaux des ZEF		**22,5**
Augmentation de DA sur Alcools locaux 2500 Ar/l à 2750 Ar/l		**2,3**
Augmentation de minimum de perception de l'IRSA de 50%		**7,18**
Suppression de l'exonération de la TVA sur les pâtes alimentaires		**11,2**
Suppression de l'exonération à la TVA de la souscription des contrats d'assurance mixte populaire et exonération à la TVA uniquement des contrats d'assurance branche vie		**9,5**
Suppression de l'exonération à l'IR des primes de réassurance cédées par les compagnies d'assurance de droit malgache au profit des compagnies de réassurance étrangères		**5,3**
Suppression de l'affranchissement à l'IR et du minimum de perception pour les institutions de microfinance mutualistes et non mutualistes		**1,5**
Retenue à la source de l'impôts à payer par les distributeurs des boissons hygiéniques et alcooliques		**5**
Suppression de l'exonération à l'IRCM des emprunts des Socicté de Cooperative		**0,5**
Suppression de l'exonération à la TVA des droits d'adhésion des membres du CGA		**0,2**
Droit à déduction de la TVA sur achats de carburant des professionnels du transport aérien	**2,35**	
Mesures Administratives		
Meilleure gestion TVA (E-déclaration,e-bilan)		**30,5**
Centralisation de la gestion des risques d'indiscipline liés à la TVA		**1**
Renforcement de l'efficacité de l'identification des contribuables		**37**
Renforcement de la maîtrise de la discipline fiscale		**1,5**
Renforcement de la gouvernance, transparence, le suivi et la communication interne		**46,75**
Bonne Gestion de l'IRSA à travers la plateforme E-SALARIE		**6,5**
Généralisation de télépaiements (E-hetrapaiement,e-hetraphone,hetraonline)		**5**
Prise en charge des DAT		**30**
Suivi de l'ajustement de DA sur jus		**15**
Recouvrement des arriérés		**215**
Contrôles fiscaux		**152**
Suivi de l'adoption de l'AIRs		**25**
Suivi du recouvrement de l'IMP		**114,5**

(Milliards Ar)

Nouvelles mesures	Variation (-)	Variation (+)
DEPENSES		
Renflouement caisse de retraite	**109,7**	
Réévaluation des BTS pour Ambatovy	**55,2**	
Importation de vaches laitières (200 têtes par an)		**4,0**
Hausse des subventions allouées aux communes		**8,5**

Baseline/Dépenses : LF 2022

Annexe 12

Prévision du Financement Extérieur

SUBVENTIONS EXTERIEURES

en milliards Ariary

BAILLEURS	INTITULE PROJET	2022
AFD	GOUVERNANCE URBAINE - volet INDDL	2,6
AFD	PROJET JUSTICE	6,0
AFD	PROGRAMME D'APPUI AU SECTEUR PENITENTIAIRE/COVID-19	7,0
AFD	FACILITE D'AMORCAGE, DE PREPARATION ET DE SUIVI DE PROJET	1,3
AFD	PROJET MOBILE BANKING	0,7
AFD	INNOVATIONS SECTORIELLES POUR LA FORMATION EN ALTERNANCE A MADAGASCAR (ISFAM)	2,0
AFD	PROJET DE RENFORCEMENT DES AIRES PROTEGEES ET DE DEVELOPPEMENT LOCAL DANS LA REGION DIANA (KOBABY)	11,0
AFD	PROJET D'APPUI AMELIORATION PRODUCTIVITE AGRICOLE A MCAR	4,7
AFD	PROGRAMME INTEGRE D'ASSAINISSEMENT DE L'AGGLOMERATION D'ANTANANARIVO (PIAAA)	1,2
AFD	PROJET D'APPUI ET DE DEVELOPPEMENT DES VILLES D'EQUILIBRE (PADEVE)	1,9
AFD	PROJET LALANKELY III	4,4
AFD	GOUVERNANCE URBAINE	4,6
AFD	ROCADE ANTANANARIVO	3,9
AFD	MESURES ET ACTIONS D'ACCOMPAGNEMENT DE RENFORCEMENT DE LA RESILIENCE URBAINE FACE AU CHANGEMENT CLIMATIQUE	2,0
AFD	PROGRAMME D'APPUI AU PLAN SECTORIEL EDUCATION	21,0
AFD	APPUI A LA FORMATION TECHNIQUE PROFESSIONNELLE-SECTEUR BTP	7,0
AFD	FONDS DE FINANCEMENT FORMAPRO PUBLIC-PRIVE	4,6
ALLEMAGNE	PROGRAMME D'APPUI AU DÉVELOPPEMENT COMMUNAL INCLUSIF ET DE DÉCENTRALISATION	16,6
ALLEMAGNE	PROJET DE DEVELOPPEMENT COMMUNAL INCLUSIF ET DE DÉCENTRALISATION-PRODECID/GIZ	11,6
ALLEMAGNE	PROGRAMME D'APPUI A LA GESTION DE L'ENVIRONNEMENT	2,0
ALLEMAGNE	FONDS D'INVESTISSEMENT PARCS NATIONAUX	4,5
ALLEMAGNE	PROGRAMME PROTECTION ET REHABILITATION DES SOLS POUR AMELIORER LA SECURITE ALIMENTAIRE (PROSOL)	10,3
ALLEMAGNE	PROGRAMME DE LUTTE ANTI-EROSIVE	5,7
ALLEMAGNE	ADAPTATION DES CHAINES DE VALEURS AGRICOLES AUX CHANGEMENT CLIMATIQUE (PRADA)	10,0
ALLEMAGNE	PROGRAMME GLOBAL SECURITE ALIEMENTAIRE DE NUTRITION, ET RENFORCEMENT DE LA RESILIENCE	10,0
ALLEMAGNE	PECHE ET AQUACULTURE DURABLES A MADAGASCAR	2,4
ALLEMAGNE	ELECTRIFICATION RURALE	6,5
ALLEMAGNE	PROJET ELECTRIFICATION RURALE PAR LES ENERGIES RENOUVELABLES	6,0
ALLEMAGNE	PROMOTION D'UNE POLITIQUE FONCIERE RESPONSABLE (ProPFR)	6,4
ARC	PROGRAMME DE FINANCEMENT DES RISQUES DE CATASTROPHE EN AFRIQUE	1,0
BAD/FAT	PROJET D'ASSISTANCE D'URGENCE SUITE A L'IMPACT COMBINE DE LA SECHERESSE ET DE LA PANDEMIE COVID-19 DANS LE SUD DE MADAGASCAR	1,0
BAD/FAT	PROJET D'APPUI A LA MOBILISATION DES RECETTES PUBLIQUES (PAMRP)	0,5
BAD/FAT	PROJET D'APPUI AU RENFORCEMENT DES CAPACITES D'ANALYSE DES FACTEURS DE VULNERABILITE STRUCTURELLE ET LA PROMOTION DE L'ECONOMIE BLEUE (PARCPEB)	0,5
BAD/FAT	PROJET D'APPUI A L'INDUSTRIALISATION ET AU SECTEUR FINANCIER	6,4
BAD/FAE	PROJET D'ELABORATION DE SCHEMAS DIRECTEURS D'ASSAINISSEMENT DE HUIT VILLES SECONDAIRES	0,6
BADEA	LUTTE CONTRE LE COVID 19	0,8
BEI	MODERNISATION RESEAU ROUTIER RN6 ET RN13	0,4
CHINE	PROGRAMME DE COOPERATION SUD-SUD	1,00
CHINE	CONSTRUCTION DE ROUTES DISTRICT AMBOHIDRATRIMO	23,4
CHINE	EQUIPEMENT CENTRE DE CONFERENCE INTERNATIONALE (PHASE III)	2,3
CHINE	APPUI AU SYSTEME HOSPITALIER UNIVERSITAIRE	2,9
CHINE	EQUIPEMENT MATERIELS PALAIS DES SPORTS	1,7
COREESUD	CONSERVATION DE BIODIVERSITE ET GESTION DURABLE DES RESSOURCES NATURELLES	6,8
COREESUD	PROGRAMME ENTREPRENEURIAT DES JEUNES DANS L'AGRICULTURE ET L'AGRO-ALIMENTAIRE - BAD	0,2
COREESUD	ACCELERATION DU DEVELOPPEMENT DE L'ASSAINISSEMENT PAR L'APPROCHE COMMUNAUTAIRE	1,0
FAD	PROGRAMME DE FINANCEMENT DES RISQUES DE CATASTROPHE EN AFRIQUE	1,1
FAD	PROJET DE RESILIENCE CLIMATIQUE PAR LA PRESERVATION DE LA BIODIVERSITE	3,0
FAD	REHABILITATION DES INFRASTRUCTURES AGRICOLES (PRIASO)	0,5
FAD	AMENAGEMENT DE CORRIDOR ET DE FACILITATION DU COMMERCE	36,6

FAD	PROGRAMME ENTREPRENEURIAT DES JEUNES DANS L'AGRICULTURE ET L'AGRO-ALIMENTAIRE - BAD	1,0
FAO	PROMOTION DES ACTIVES ET INNOVANTES EN PREVENTION DES CRISES ALIMENTAIRES DANS LE SUD DE MADAGASCAR (PRO-ACTING)	0,6
FAO	ASSISTANCE PREPARATOIRE AU RECENSEMENT GENERAL DE L'AGRICULTURE	0,2
FAO	PROGRAMME DE COOPERATION SUD-SUD	0,5
FIDA	PROJET D'APPUI AU DEVELOPPEMENT DE MENABE ET MELAKY	1,9
FIDA	PROGRAM DE SOUTIEN AUX POLES DE MICRO ENTREP. RURALES ET AUX ECONOMIES REGION DE MCAR (PROSPERER)	1,2
FIDA	PROGRAMME DE FORMATION PROFESSIONNELLE ET AMELIORATION DE LA PRODUCTIVITE AGRICOLE (FORMAPROD)	1,0
FIDA	PROJET DE COLLECTE, DOCUMENTATION ET DIFFUSION DE BONNES PRATIQUES GENEREES PAR LES PROJETS FIDA	0,1
FIDA	PDFA - PROGRAMME DE DÉVELOPPEMENT DES FILIÈRES AGRICOLES	2,0
FIDA	PROJET D'APPUI A LA COMMERCIALISATION DES PRODUITS AGRICOLES (PAPCA)	1,0
FIDA	RENFORCEMENT DE LA NUTRITION DANS LE PROGRAMME DE DEVELOPPEMENT DES FILIERES AGRICOLES INCLUSIVES (DEFIS-NORAD)	0,29
FIDA	PROJET D'APPUI A LA RELANCE ET LE RELEVE AGRICOLE DANS LE SUD (PA2R)	1,6
FNUAP	ADOLESCENTS ET JEUNES	8,0
FNUAP	POPULATION ET DEVELOPPEMENT	4,0
FNUAP	EGALITE DE SEXE ET AUTONOMISATION DE LA FEMME	6,0
GEF	CONSERVATION DES ESPECES CLEES ENDEMIQUES MENACEES ET DE VALEUR ECNOMIQUE	1,9
GEF	PROJET D'AGRICULTURE DURABLE PAR UNE APPROCHE PAYSAGE (PADAP)	11,6
GEF	SWIOFISH	1,0
GFATM	COORDINATION DE LA LUTTE CONTRE LE SIDA	9,9
GFATM	OFFICE NATIONAL DE NUTRITION	9,5
GFATM	APPUI AUX PROGRAMMES DE LUTTE CONTRE LES MALADIES TRANSMISSIBLES	5,79
IDA	DIGITAL GOVERNANCE AND IDENTIFICATION MANAGEMENT SYSTEM PROJECT (PRODIGY)	3,0
IDA	PROJET RETARD DE CROISSANCE	20,0
IDA	FILETS SOCIAUX DE SECURITES(FSS)	20,0
IDA	PROGRAMME PILOTE RESILIENCE CLIMATIQUE	1,0
IDA	REDUCTION DES EMISSIONS DUES A LA DEFORESTATION ET DEGRADATION DES FORETS (REDD+)	0,64
IDA	PROJET DE CROISSANCE AGRICOLE ET SECURISATION FONCIERE	36,4
IDA	PROJET D'AGRICULTURE DURABLE PAR UNE APPROCHE PAYSAGE (PADAP)	1,0
IDA	SWIOFISH	1,0
IDA	PROJET RETARD DE CROISSANCE	20,0
IDA	PROJET RETARD DE CROISSANCE (PARN-CERC)	1,0
IDA	FILETS SOCIAUX DE SECURITE	21,0
IDA	EDUCATION DE BASE ET DEVELOPPEMENT HUMAIN (PAEB)	85,0
INDE	APPUI A LA MISE EN PLACE DU CENTRE GEO INFORMATIQUE APPLIQUE AU DEVELOPPEMENT RURAL (CGARD)	0,1
JAPON	FOURNITURE MATERIELS AUDIO-VISUEL POUR LA TVM	0,1
JAPON	PROJET DE REHABILITATION DU SYSTÈME D'IRRIGATION ET GESTION DE BASSINS VERSANTS SUD OUEST LAC ALAOTR	12,0
JAPON	PROJET SATREPS	0,8
JAPON	PROJET D'APPUI POUR L'AMELIORATION DE LA PRODUCTIVITE ET DE L'INDUSTRIALISATION DU SECTEUR RIZ A MADAGASCAR	0,1
JAPON	TRAVAUX DE RECONSTRUCTION DES PONTS DE MANGORO (PK 94+200) ET D'ANTSAPAZANA/ANTSIRINALA (PK105+460) DE LA RN2	0,4
JAPON	PROJET D'APPUI A LA GESTION PARTICIPATIVE ET DECENTRALISEE DE L'ECOLE	13,4
NORVEGE	EDUCATION POUR TOUS PHASE II	13,6
OMS	APPUI AU RENFORCEMENT INSITUTIONNEL	1,5
OMS	APPUI AUX PROGRAMMES DE LUTTE CONTRE LES MALADIES TRANSMISSIBLES	1,5
OMS	PRÉVENTION DES MALADIES NON TRANSMISSIBLES ET HANDICAP AU DÉVELOPPEMENT DE LA POPULATION (EX APPUI AUX PROGRAMMES DE LUTTE CONTRE LES MALADIES NON TRANSMISSIBLES)	1,5
OMS	PROJET D'ELIMINATION DES MALADIES TROPICALES NEGLIGEES	1,5
OMS	REPONSES AUX EPIDEMIES ET AUX CRISES	10,0
OMS	PROMOTION DE LA SANTE TOUT AU LONG DU CYCLE DE LA VIE	0,6
OMS	URGENCES SANITAIRES	10,0
OMS	LUTTE CONTRE LE POLIOMIELITE	1,5
ONUDI	APPUI AU DEVELOPPEMENT DES CHAINES DE VALEUR CAFE ET MANIOC	3,9
ONUDI	APPUI A L'EMERGENCE DE L'INDUSTRIE DE MADAGASCAR	46,6
ONU-HABITAT	PROGRAMME PARTICIPATIF D'AMELIORATION DES BIDONVILLES	1,0
PAM	PROGRAMME PAYS NUTRITION	7,4

PAM	PROGRAMME PAYS/APPUI AUX PETITS PAYSANS	35,9
PAM	APPUI A L'ENSEIGNEMENT PRIMAIRE EN MATIERE DE NUTRITION	17,2
PNUD	GESTION BUDGETAIRE ET CROISSANCE INCLUSIVE (GBCI)	0,3
PNUD	AMELIORATION DES CAPACITES D'ADAPTATION FACE AU CHANGEMENT CLIMATIQUE DANS LES COMMUNAUTES RURALES	0,3
UE	FANJAKANA HO AN-DAHOLOBE	5,6
UE	RECENSEMENT ET STATISTIQUE (RENFORCEMENT DES CAPACITES STATISTIQUES A MADAGASCAR)	1,0
UE	RINDRA	26,4
UE	MECANISME INTEGRE D'APPUI A LA SOCIETE CIVILE A MADAGASCAR - DINIKA II	3,0
UE	APPUI INSTITUTIONNEL AU SECTEUR DES INFRASTRUCTURES	10,3
UE	PROGRAMME COMPLEMENTAIRE D'APPUI A L'ORDONNATEUR NATIONAL DU 11èFED	3,8
UE	PROGRAMME D'APPUI AU FINANCEMENT DE L'AGRICULTURE ET AUX FILIERES INCLUSIVES (AFAFI) - NORD	17,5
UE	PROGRAMME D'APPUI AU FINANCEMENT DE L'AGRICULTURE ET AUX FILIERES INCLUSIVES (AFAFI) - SUD	14,6
UE	PROGRAMME D'APPUI AU FINANCEMENT DE L'AGRICULTURE ET AUX FILIERES INCLUSIVES (AFAFI) - CENTRE	10,1
UE	PROGRAMME D'APPUI AU DEVELOPPEMENT DE L'EMPLOI ET DE L'INTEGRATION REGIONALE (PROCOM)	1,0
UE	PROGRAMME D'APPUI AU DEVELOPPEMENT DES EXPORTATIONS ET A L'INTEGRATION REGIONALE (PADEIR)	2,0
UE	AGROSYLVICULTURE AUTOUR D'ANTANANARIVO (ASA)	1,0
UE	DEVELOPPEMENT AGRICOLE ET SECURITE ALIMENTAIRE (ASARA)	0,5
UE	JIRAMA WATER III	1,0
UE	DEGATS CYCLONIQUES - PROGRAMME DE REHABILITATION DES INFRASTRUCTURES ROUTIERS ET D'ENTRETIEN ROUTIER	1,4
UE	PROJET HIMO	11,5
UE	AMENAGEMENT DE CORRIDOR ET DE FACILITATION DU COMMERCE	0,8
UE	MODERNISATION RESEAU ROUTIER RN6 ET RN13	1,4
UE	MODERNISATION RESEAU ROUTIER RN6 ET RN13	1,6
UE	REPARATION DE DEGATS CLIMATIQUES	1,6
UE	ASA FONCIER	0,7
UE	PROGRAMME D'APPUI AUX SERVICES SOCIAUX DE BASE - EDUCATION (PASSOBA)	0,3
UNICEF	PROJET RETARD DE CROISSANCE	23,5
UNICEF	APPROVISIONNEMENT EN EAU POTABLE ET ASSAINISSEMENT	39,4
UNICEF	PROJET RETARD DE CROISSANCE	23,5
UNICEF	PROTECTION DE L'ENFANT	10,7
UNICEF	POLITIQUE SOCIALE ET PROTECTION SOCIALE	12,8
UNICEF	PROGRAMME DE COOPERATION ENTRE LE GOUVERNEMENT DE MADAGASCAR ET L'UNICEF	11,1
UNICEF	AMELIORATION DES STANDARDS DE NUTRITION YK201 PROJET 2	27,20
USAID	AMELIORATION DE LA GOUVERNANCE DANS LES DOMAINES CIBLES	7,8
USAID	ENVIRONNEMENT	24,5
USAID	EAU ET ASSAINISSEMENT	35,0
USAID	UTILISATION ACCRUE DES SERVICES ET PRODUITS DE SANTE	72,0
	Sous-total financement en cours	**1 134,6**

AFD	PROGRAMME DE RENFORCEMENT DES CAPACITES SUR LA GESTION DES FINANCES PUBLIQUES	4,4
BAD	PROJET DE RENFORCEMENT DE LA GOUVERNANCE PAR LA DIGITALISATION	1,0
IDA	PROJET DE SOUTIEN A DES MOYENS DE SUBSISTANCE RESILIENTS DANS LE SUD DE MADAGASCAR (Ex South Resiliency , Mionjo)	98,0
	Sous-total financement attendu	**103,4**

	Total Financement Identifié	**1 238,0**

PRÊTS PROJETS

Mds MGA

CREANCIERS	CONVENTION_LIBELLE	2022
PRETS EXISTANTS		
ABU DHABI	ETUDES ET TRAVAUX DE LA RN 5 SOANIERANA IVONGO-MANANARA	18,26
TOTAL ABU DHABI		18,26
ARABIE SAOUDITE	CONSTRUCTION RN 43 SAMBAINA - FARATSIHO - SOAVINANDRIANA PHASE II	17,62
ARABIE SAOUDITE	PROJET DE CONTRUCTION DU PONT SUR LA RIVIERE MANGOKY	16,70
ARABIE SAOUDITE	TRAVAUX DE LA RN 5 SOANIERANA IVONGO-MANANARA	19,76
TOTAL ARABIE SAOUDITE		54,07
BADEA	CONSTRUCTION RN 43 SAMBAINA - FARATSIHO - SOAVINANDRIANA (nouveau)	14,09
BADEA	PROJET DE CONTRUCTION DU PONT SUR LA RIVIERE MANGOKY	16,70
BADEA	OPERATION DE REPONSE UNGENTE POUR AFFRONTER LA PANDEMIE COVID-19	10,14
BADEA	TRAVAUX DE LA RN5 SOANIERANA IVONGO-MANANARA	16,23
TOTAL BADEA		57,16
ESPAGNE	FORMATION PROFESSIONNELLE ET AMELIORATION DE LA PRODUCTIVITE AGRICOLE (FORMAPROD)	6,81
TOTAL ESPAGNE		6,81
GROUPE DE LA BAD	PROJET D'APPUI A LA GOUVERNANCE INSTITUTIONNELLE (PAGI)	-
GROUPE DE LA BAD	EXTENSION PERIMETRE BAS MANGOKY II - FAT	0,81
GROUPE DE LA BAD	EXTENSION PERIMETRE BAS MANGOKY II - FAD	2,03
GROUPE DE LA BAD	REHABILITATION DES INFRASTRUCTURES AGRICOLES - PRIASO	-
GROUPE DE LA BAD	REHABILITATION DES INFRASTRUCTURES AGRICOLES - PRIASO FSN	-
GROUPE DE LA BAD	REHABILITATION DES INFRASTRUCTURES ROUTIERES PAIR	-
Groupe de la BAD	PROJET D'APPUI A LA PROMOTION DES INVESTISSEMENTS (PAPI - FAD)	1,01
Groupe de la BAD	PROJET D'APPUI A LA PROMOTION DES INVESTISSEMENTS (PAPI - FAT)	1,01
Groupe de la BAD	PROJET JEUNES ENTREPRISES RURALES DANS LE MOYEN OUEST (PROJERMO - FAD)	7,51
Groupe de la BAD	PROJET JEUNES ENTREPRISES RURALES DANS LE MOYEN OUEST (PROJERMO - FAT)	2,44
Groupe de la BAD	PPF - PROGRAMME ENTREPRENEURIAT DES JEUNES DANS L'AGRICULTURE ET L'AGRO-ALIMENTAIRE	-
Groupe de la BAD	PROGRAMME ENTREPRENEURIAT DES JEUNES DANS L'AGRICULTURE ET L'AGRO-ALIMENTAIRE - FAD	0,41
Groupe de la BAD	PPF - PROJET DE RENFORCEMENT ET D'INTERCONNEXION DES RESEAUX DE TRANSPORT D'ENERGIE ELECTRIQUE A MADAGASCAR (PRIRTEM)	-
Groupe de la BAD	PROJET DE RENFORCEMENT ET D'INTERCONNEXION DES RESEAUX DE TRANSPORT D'ENERGIE ELECTRIQUE A MADAGASCAR (EX-PROJET D'INTERCONNEXION DE LA VILLE DE TOAMASINA (RIT) AU RESEAU INTERCONNECTE D'ANTANANARIVO (RIA)) - GUICHET FAD	12,10
Groupe de la BAD	PROJET DE RENFORCEMENT ET D'INTERCONNEXION DES RESEAUX DE TRANSPORT D'ENERGIE ELECTRIQUE A MADAGASCAR (EX-PROJET D'INTERCONNEXION DE LA VILLE DE TOAMASINA (RIT) AU RESEAU INTERCONNECTE D'ANTANANARIVO (RIA)) - GUICHET FAT	24,02
Groupe de la BAD	PPF - PROJET POLE INTEGRE DE CROISSANCE AGRO INDUSTRIELLE DANS LE SUD (PICAS)	-
Groupe de la BAD	PPF - PROJET DE RESILIENCE CLIMATIQUE PAR LA PRESERVATION DE LA BIODIVERSITE	-
GROUPE DE LA BAD	PROJET SAHOFIKA PARTICIPATION AU CAPITAL DE NEHO	0,41
Groupe de la BAD	PROJET DE DÉVELOPPEMENT DE LA ZONE DE TRANSFORMATION AGRO-INDUSTRIELLE DANS LA RÉGION DU SUD-OUEST DE MADAGASCAR PTASO FAT (EX-PROJET D'APPUI A LA TRANSFORMATION AGRO-INDUSTRIELLE DANS LE SUD-OUEST - PATASO - FAT)	18,26
Groupe de la BAD	PROJET D'APPUI A L'INDUSTRIALISATION ET AU SECTEUR FINANCIER - FAD	16,23
Groupe de la BAD	PROJET D'AMENAGEMENT DE CORRIDORS ET DE FACILITATION DU COMMERCE ET DES INVESTISSEMENTS ENTRE MADAGASCAR ET LES PAYS DE LA COMESA ET DE L'OCEAN INDIEN (EX-RN9 PHASE II) - FAD	34,82
Groupe de la BAD	PROJET D'AMENAGEMENT DE CORRIDORS ET DE FACILITATION DU COMMERCE ET DES INVESTISSEMENTS ENTRE MADAGASCAR ET LES PAYS DE LA COMESA ET DE L'OCEAN INDIEN (EX-RN9 PHASE II) - FAT	9,96
TOTAL GROUPE DE LA BAD		131,00
FIDA	LI- 874 PROGRAMME DE FORMATION PROFESSIONNELLE ET AMELIORATION DE LA PRODUCTIVITE AGRICOLE (FORMAPROD)	16,22
FIDA	PROGRAMME DE FORMATION PROFESSIONNELLE ET AMELIORATION DE LA PRODUCTIVITE AGRICOLE - F.A. (FORMAPROD ADDITIONNEL)	17,88
FIDA	PROJET D'APPUI AU DEVELOPPEMENT DE MENABE ET MELAKY PAD2M F.A.	46,76
FIDA	PROGRAM DE SOUTIEN AUX POLES DE MICRO-ENTREP. RURALES ET AUX ECONOMIES REGION DE MCAR (PROSPERER ADDITIONNEL)	15,68
FIDA	APPUI AU RENFORCEMENT DES ORGANISMES PROFESSIONNELS ET SERVICES AGRICOLES AROPA F.A.	-
FIDA	DEFIS - PROGRAMME DE DEVELOPPEMENT DES FILIERES AGRICOLES (CO-FINANCEMENT OFID)	22,39
TOTAL FIDA		118,93

Mds MGA

CREANCIERS	CONVENTION_LIBELLE	2022
IDA	POLES INTEGRES DE CROISSANCE - PIC2.1	-
IDA	PROJET D'AMELIORATION DE LA GOUVERNANCE ET DES OPERATIONS DU SECTEUR ELECTRIQUE- PAGOSE AGEX MEH	4,06
IDA	PROJET D'AMELIORATION DE LA GOUVERNANCE ET DES OPERATIONS DU SECTEUR ELECTRIQUE- PAGOSE AGEX JIRAMA	4,06
IDA	FILETS SOCIAUX DE SECURITE - FSS AGEX FID	-
IDA	FILETS SOCIAUX DE SECURITE - FSS AGEX MPPSPF	-
IDA	PROJET DE CROISSANCE AGRICOLE ET SECURISATION FONCIERE - CASEF	24,34
IDA	CASEF MRI	-
IDA	SWIOFISH2	19,07
IDA	PROJET D'APPUI A LA PERFORMANCE DU SECTEUR PUBLIC - PAPSP	1,01
IDA	PROGRAMME D'APPUI AU DEVELOPPEMENT DE L'AGRICULTURE PERIURBAINE - PADAP	16,23
IDA	PADAP CER AGEX UCP Santé	60,85
IDA	PADAP FA (renflouement CERC)	10,14
IDA	PROJET DE RENFORCEMENT DES CAPACITES STATISTIQUES A MADAGASCAR - INSTAT	0,04
IDA	PROJET DE DEVELOPPEMENT URBAIN INTEGRE DE RESILIENCE - PRODUIR	12,17
IDA	PRODUIR CER- AGEX PRODUIR	2,03
IDA	PRODUIR CER- AGEX FID	12,17
IDA	PRODUIR FA	53,41
IDA	PROJET D'INCLUSION FINANCIERE DE MADAGASCAR - PIFM	69,01
IDA	PROJET D'APPUI A L'EDUCATION DE BASE - PAEB	34,76
IDA	POLES INTEGRES DE CROISSANCE - PIC2.2	28,80
IDA	PIC 2-2 CER AGEX PIC 2	40,57
IDA	PIC 2-2 CER AGEX PIFM	-
IDA	PIC2-2 FA	49,19
IDA	LEAST-COST ELECTRICITY ACCESS DEVELOPMENT PROJECT - LEAD JIRAMA	38,67
IDA	LEAST-COST ELECTRICITY ACCESS DEVELOPMENT PROJECT - LEAD MEH	20,28
IDA	PROJET D'AMELIORATION DE LA GOUVERNANCE ET DES OPERATIONS DU SECTEUR ELECTRIQUE- PAGOSE ADD. AGEX MEH	30,32
IDA	PROJET D'AMELIORATION DE LA GOUVERNANCE ET DES OPERATIONS DU SECTEUR ELECTRIQUE- PAGOSE ADD. AGEX JIRAMA	19,39
IDA	PPF PROJET D'APPUI A LA CONNECTIVITE DES TRANSPORTS - PPF PACT	-
IDA	PROJET D'APPUI A LA CONNECTIVITE DES TRANSPORTS - PACT	115,79
IDA	PPF - DIGITAL GOVERNANCE AND IDENTIFICATION MANAGEMENT SYSTEM PROJECT- PRODIGY	-
IDA	DIGITAL GOVERNANCE AND IDENTIFICATION MANAGEMENT SYSTEM PROJECT- PRODIGY	40,57
IDA	PPF - PROJET DE SOUTIEN A DES MOYENS DE SUBSISTANCE RESILIENTS DANS LE SUD DE MADAGASCAR	-
IDA	PARN - UCP	9,13
IDA	PARN - ONN	9,13
IDA	PROGRAMME INTEGRE DE CROISSANCE 3 - DVLPT DU SECTEUR NUMERIQUE	10,14
IDA	PROJET DE DURABILITE DU SECTEUR ROUTIER (MTP)	20,28
TOTAL IDA		755,60
KOWEIT	ETUDES ET TRAVAUX DE LA RN 5 SOANIERANA IVONGO-MANANARA	20,28
KOWEIT	PROJET DE CONTRUCTION DU PONT SUR LA RIVIERE MANGOKY	21,46
TOTAL KOWEIT		41,74
OFID	AMENAGEMENT HYDROAGRICOLE DE BEBOKA	4,06
OFID	PIC II : POLES INTEGRES DE CROISSANCE II/ENERGIE	-
OFID	PIC 2.2 ENERGIE 2	22,41
OFID	REHABILITATION DES INFRASTRUCTURES ROUTIERES PAIR	16,23
OFID	PROJET ROUTIER RN5 - SOANIERANA IVONGO-MANANARA	14,06
OFID	PROJET DE CONTRUCTION DU PONT SUR LA RIVIERE MANGOKY	13,71
OFID	DEFIS - PROGRAMME DE DEVELOPPEMENT DES FILIERES AGRICOLES (CO-FINANCEMENT FIDA)	19,17
TOTAL OFID		89,64
BEI	AIDE D'URGENCE POST CATASTROPHE	32,17
BEI	ROUTE BYPASS EST NORD-EST	37,13
BEI	Modernisation réseaux routiers	45,76
BEI	JIRAMA WATER III	16,15
TOTAL BEI		131,21
AFD	ROUTE BYPASS EST NORD-EST	4,06
AFD	PROGRAMME INTEGRE D'ASSAINISSEMENT D'ANTANANARIVO (PIAA)	8,91
AFD	PROJET D'APPUI ET DE DEVELOPPEMENT DES VILLES D'EQUILIBRE DE MADAGASCAR (PADEVE)	24,34
AFD	PADAP - PROJET D'AGRICULTURE DURABLE SELON L'APPROCHE PAYSAGE	22,20
AFD	PROJET DE DESENCLAVEMENT DES QUARTIERS PRECAIRES DE L'AGGLOMERATION D'ANTANANARIVO (LALANKELY 3)	28,92
TOTAL AFD		88,43
JAPON	EXTENSION PORT TOAMASINA (AEP)	-
TOTAL JICA		-

Mds MGA

CREANCIERS	CONVENTION_LIBELLE	2022
CHINE	REHABILITATION ROUTE IVATO-TSARASAOTRA ET BOULEVARD DE L'EUROPE-VILLAGE DE LA FRANCOPHONIE (CHEC)	8,11
CHINE	PROJET DE CONSTRUCTION DU RESEAU ROUTIER RELIANT L'AEROPORT IVATO ET ANTANANARIVO (CRBC)	74,75
CHINE	PROJET ROUTE RN2 PORT TOAMASINA (AFECC)	24,34
CHINE	MODERNISATION RESEAUX TELECOMMUNICATION	41,29
CHINE	TRAVAUX DE BITUMAGE DE LA RN5A RELIANT AMBILOBE ET VOHEMAR	121,70
TOTAL CHINE		270,19
INDE	PRODUCTION RIZ ET ENGRAIS (FINANCEMENT ADDITIONNEL)	-
TOTAL INDE		-
Belgique	PROJET DE CENTRALES DE PRODUCTION D'ENERGIE ELECTRIQUE A PARTIR DE PANNEAUX PHOTOVOLTAÏQUES	5,80
TOTAL BELGIQUE		5,80
TRADE AND DEVELOPMENT BANK	PROJET D'EQUIPEMENTS DE TRAVAUX PUBLICS - MATP	11,48
TRADE AND DEVELOPMENT BANK	PROJET DE FOURNITURE DE MACHINES AGRICOLES POUR STIMULER LA PRODUCTION DE RIZ ET DE MISE EN PLACE DE CENTRE AGRIBUSINESS - MAEP	8,64
TRADE AND DEVELOPMENT BANK	PROJET D'IMPORTATION DE COMPTEURS PREPAYES - MEH	8,80
TRADE AND DEVELOPMENT BANK	PROJET DE NORMALISATION DES CENTRES HOSPITALIERS DE REFERENCE - MINSAN	10,14
TOTAL TDB		39,07
TOTAL TIRAGES SUR LES PRETS EXISTANTS		**1 807,91**

Mds MGA

CREANCIERS	CONVENTION_LIBELLE	2022
PRETS ATTENDUS		
Groupe de la BAD	PROJET DE CONSTRUCTION DE LA ROCADE DIGUE FIHERENANA	-
Groupe de la BAD	POLE INTEGRE DE CROISSANCE AGRO INDUSTRIELLE DANS LE SUD 1 - FAD	-
Groupe de la BAD	PROJET DE RENFORCEMENT DE LA RESILIENCE A L'INSECURITE ALIMENTAIRE ET NUTRITIONNELLE DANS LE SUD	6,09
Groupe de la BAD	PROGRAMME ENTREPRENEURIAT DES JEUNES DANS L'AGRICULTURE ET L'AGRO-ALIMENTAIRE (PEJAA 2) - FAD	3,90
Groupe de la BAD	PROJET DE RENFORCEMENT DE LA RESILIENCE AUX CHANGEMENT CLIMATIQUES PAR LA PRESERVATION DE LA BIODIVERSITE (PRRCC) - FAT	0,81
Groupe de la BAD	PROJET DE RENFORCEMENT DE LA RESILIENCE AUX CHANGEMENT CLIMATIQUES PAR LA PRESERVATION DE LA BIODIVERSITE (PRRCC) - FAD	1,14
Groupe de la BAD	PROJET DE RENFORCEMENT DE LA RESILIENCE AUX CHANGEMENT CLIMATIQUES PAR LA PRESERVATION DE LA BIODIVERSITE (PRRCC II)	-
Groupe de la BAD	PROJET DE CONSTRUCTION DU BARRAGE HYDRAULIQUE D'ANTETEZAMBATO - CONSTRUCTION	-
Groupe de la BAD	PROJET DE SOLARISATION DES SMART CAMPUS REGIONAUX DE MADAGASCAR	5,19
Groupe de la BAD	PROJET DE RENFORCEMENT ET D'INTERCONNEXION DES RESEAUX DE TRANSPORT D'ENERGIE ELECTRIQUE A MADAGASCAR - PRIRTEM 2 - PHASE 2 FAD	8,11
Groupe de la BAD	PROJET DE RENFORCEMENT ET D'INTERCONNEXION DES RESEAUX DE TRANSPORT D'ENERGIE ELECTRIQUE A MADAGASCAR - PRIRTEM 2 - PHASE 2 FAT	8,11
Groupe de la BAD	PPF PROJET PORT TULEAR	4,93
Groupe de la BAD	PROJET D'AMÉNAGEMENT DE LA RNT 12A ENTRE EBAKIKA (PK 44+850) ET MANAMBONDRO (PK 165+231) ET DE CONSTRUCTION DE 11 PONT	-
Groupe de la BAD	MULTINATIONAL MADAGASCAR - CORRIDOR DE BEIRA : PROJET D'AMENAGEMENT DE CORRIDORS ET DE FACILITATION DU COMMERCE - PHASE II - FAD	10,51
Groupe de la BAD	PROJET D'AMENAGEMENT DE CORRIDORS ET DE FACILITATION DU COMMERCE ET DES INVESTISSEMENTS ENTRE MADAGASCAR ET LES PAYS DE LA COMESA ET DE L'OCEAN INDIEN - PACFC2.2 - FAD	4,06
Groupe de la BAD	PREPARATION DU PROJET D'AUTOROUTE ANTANANARIVO TOAMASINA	1,30
Groupe de la BAD	APPUI A LA MOBILISATION DES RESSOURCES DOMESTIQUES	-
Groupe de la BAD	PPF RIVE DROITE BAS MANGOKY	4,06
Groupe de la BAD	PROJET D'APPUI A LA PROMOTION DE L'ECONOMIE BLEUE	
TOTAL GROUPE DE LA BAD		58,21
IDA	PROJET HYDRAULIQUE URBAINE	11,16
IDA	PADAP FA 2	4,56
IDA	PPF - PROJET RIZ PLUS	11,76
IDA	PROJECT CONNECTING MADAGASCAR FOR INCLUSIVE GROWTH (MTP)	2,03
IDA	PROJECT CONNECTING MADAGASCAR FOR INCLUSIVE GROWTH (MTM)	2,03
TOTAL IDA		31,54
CHINE	PROJET D'AMENAGEMENT DU SITE HYDROELECTRIQUE DE RANOMAFANA SUR L'IKOPA (SINOHYDRO)	8,11
CHINE	PROJET DE FOURNITURE ET LIVRAISON DE MATERIELS ROULANTS ET EQUIPEMENTS FERROVIAIRES (ex-PROJET D'EQUIPEMENT EN WAGONS, LOCOMOTIVES, MOTEURS ET SERVICES)	-
CHINE	PROJET DE REHABILITATION ET D'EXTENSION DU PORT DE DIEGO-SUAREZ	-
CHINE	PROJET DE CONSTRUCTION D'UNE CENTRALE HYDROELECTRIQUE A AMBODIROKA	5,88
EXIMBANK CHINE	TRAVAUX DE REHABILITATION DU PERIMETRE DE DABARA, REGION DE MENABE	-
CHINE	PROJET DE DESENGORGEMENT DU RESEAU ELECTRIQUE D'ANTANANARIVO (RING TANA) - PRIRTEM III	-
CHINE	PROJET DE MODERNISATION ET DE PROMOTION DE L'ECONOMIE NUMERIQUE A MADAGASCAR	
TOTAL CHINE		14,00
INDE	PROJET DE DEVELOPPEMENT AGRICOLE DE BEKAPILA (ex-DEVELOPPEMENT AGRICOLE DANS LES REGIONS DE BONGOLAVA, BETSIBOKA, MENABE ET ANALAMANGA)	4,06
INDE	PROJET AUTOSUFFISANCE ALIMENTAIRE PAR LA FOURNITURE DE TRACTEURS MODERNES ET DE SERVICE DE MACHINES AGRICOLES AUX AGRICULTEURS (ex-PROJET SUFFISANCE ALIMENTAIRE PAR LA FOURNITURE DE TRACTEURS - PHASE 1)	15,82
TOTAL INDE		19,88
BPI	PROJET DE CONSTRUCTION DU BARRAGE HYDRAULIQUE D'ANTETEZAMBATO - ETUDES ET CONCEPTION - Crédit acheteur	1,90
BPI	PROJET DE CONSTRUCTION DU BARRAGE HYDRAULIQUE D'ANTETEZAMBATO - ETUDES ET CONCEPTION - Crédit financier lié	0,48
TOTAL BPI		2,38
AFD	PROGRAMME INTEGRE D'ASSAINISSEMENT D'ANTANANARIVO 2 (PIAA2)	4,06
AFD	PADAP FA 2	3,55
AFD	PROJET D'APPUI ET DE DEVELOPPEMENT DES VILLES D'EQUILIBRE DE MADAGASCAR 2 (PADEVE 2)	4,06
AFD	TALAKY BE	4,06
TOTAL AFD		15,72

Mds MGA

CREANCIERS	CONVENTION_LIBELLE	2022
BEI	PROJET D'AMENAGEMENT DU CANAL ANDRIANTANY ET DE MOBILITE URBAINE D'ANTANANARIVO - PHASE 1	-
BEI	PROJET DE RENFORCEMENT ET D'INTERCONNEXION DES RESEAUX DE TRANSPORT D'ENERGIE ELECTRIQUE A MADAGASCAR - PRIRTEM 1 - PHASE 1	11,03
BEI	PROJET DE RENFORCEMENT ET D'INTERCONNEXION DES RESEAUX DE TRANSPORT D'ENERGIE ELECTRIQUE A MADAGASCAR - PRIRTEM 2 - PHASE 2	4,06
TOTAL BEI		**15,09**
COREE	PROJET DE CONSTRUCTION D'UNE LIGNE DE TRANSMISSION ELECTRIQUE ENTRE ANTANANARIVO ET ANTETEZAMBATO	-
COREE	PROJET DE RENFORCEMENT ET D'INTERCONNEXION DES RESEAUX DE TRANSPORT D'ENERGIE ELECTRIQUE A MADAGASCAR - PRIRTEM 1 - PHASE 1	4,70
COREE	TRAVAUX DE BITUMAGE DE LA ROUTE RELIANT MORONDAVA A BEKOPAKA SUR LA RNT 8	2,03
TOTAL COREE		6,73
Espagne - ICO	PROJET DE LABORATOIRE DE RECHERCHE ET DE FORMATION SUR LES ENERGIES RENOUVELABLES A L'UNIVERSITE DE TOLIARA - PHASE 1	-
Espagne - ICO	PROJET DE LABORATOIRE DE RECHERCHE ET DE FORMATION SUR LES ENERGIES RENOUVELABLES A L'UNIVERSITE DE TOLIARA - PHASE 2	-
ESPAGNE - FIEM	ELECTRIFCATION HYBRIDE A MADAGASCAR	10,96
TOTAL ESPAGNE		**10,96**
TRADE AND DEVELOPMENT BANK	PROJET D'APPROVISIONNEMENT EN PRODUITS STRATEGIQUES - MICA	9,13
TRADE AND DEVELOPMENT BANK	PROJET DE MOBILISATION DES RESSOURCES EN EAU DU FLEUVE EFAHO - Crédit acheteur	
TRADE AND DEVELOPMENT BANK	PROJET DE MOBILISATION DES RESSOURCES EN EAU DU FLEUVE EFAHO - Crédit commercial	
TOTAL TDB		**9,13**
DEUTSHEBANK - UKEF	PROJET D'AMENAGEMENT DE LA VOIE RAPIDE RELIANT ANDAVAMAMBA, ANDRANONAHOATRA ITAOSY, LA RN 1 ET LA NOUVELLE VILLE DE TANA-MASOANDRO PAR BANK (ex-PROJET D'AMENAGEMENT D'UNE VOIE RAPIDE RN1)	1,01
DEUTSHEBANK - COMMERCIAL	PROJET D'AMENAGEMENT DE LA VOIE RAPIDE RELIANT ANDAVAMAMBA, ANDRANONAHOATRA ITAOSY, LA RN 1 ET LA NOUVELLE VILLE DE TANA-MASOANDRO PAR BANK (ex-PROJET D'AMENAGEMENT D'UNE VOIE RAPIDE RN1)	1,01
TBD	PROJET D'AMENAGEMENT DE LA VOIE RAPIDE RELIANT ANDAVAMAMBA, ANDRANONAHOATRA ITAOSY, LA RN 1 ET LA NOUVELLE VILLE DE TANA-MASOANDRO PAR BANK (ex-PROJET D'AMENAGEMENT D'UNE VOIE RAPIDE RN1)	1,01
DBSA	PROJET D'AMENAGEMENT DE LA VOIE RAPIDE RELIANT ANDAVAMAMBA, ANDRANONAHOATRA ITAOSY, LA RN 1 ET LA NOUVELLE VILLE DE TANA-MASOANDRO PAR BANK (ex-PROJET D'AMENAGEMENT D'UNE VOIE RAPIDE RN1)	1,01
BPI	PROJET D'AMENAGEMENT DE LA VOIE RAPIDE RELIANT ANDAVAMAMBA, ANDRANONAHOATRA ITAOSY, LA RN 1 ET LA NOUVELLE VILLE DE TANA-MASOANDRO PAR BANK (ex-PROJET D'AMENAGEMENT D'UNE VOIE RAPIDE RN1)	1,01
SOCIETE GENERALE	PROJET D'AMENAGEMENT DE LA VOIE RAPIDE RELIANT ANDAVAMAMBA, ANDRANONAHOATRA ITAOSY, LA RN 1 ET LA NOUVELLE VILLE DE TANA-MASOANDRO PAR BANK (ex-PROJET D'AMENAGEMENT D'UNE VOIE RAPIDE RN1)	1,01
CITIC	PROJET D'AMENAGEMENT DE LA VOIE RAPIDE RELIANT ANDAVAMAMBA, ANDRANONAHOATRA ITAOSY, LA RN 1 ET LA NOUVELLE VILLE DE TANA-MASOANDRO PAR BANK (ex-PROJET D'AMENAGEMENT D'UNE VOIE RAPIDE RN1)	1,01
EXIMBANK CHINE	PROJET D'AMENAGEMENT DE LA VOIE RAPIDE RELIANT ANDAVAMAMBA, ANDRANONAHOATRA ITAOSY, LA RN 1 ET LA NOUVELLE VILLE DE TANA-MASOANDRO PAR BANK (ex-PROJET D'AMENAGEMENT D'UNE VOIE RAPIDE RN1)	1,01
TOTAL DEUTSHEBANK		8,11
BADEA	TRAVAUX D'AMENAGEMENT DE LA ROUTE ENTRE ROND-POINT ANOSIZATO ET CROISEMENT VERS AMBOHITRIMANJAKA	4,06
BADEA	TRAVAUX D'AMENAGEMENT DE LA ROUTE ENTRE ROND-POINT ANOSIZATO ET CROISEMENT VERS AMBOHITRIMANJAKA - non conc	4,06
TOTAL BADEA		8,11
OFID	PROJET DE RENFORCEMENT ET D'INTERCONNEXION DES RESEAUX DE TRANSPORT D'ENERGIE ELECTRIQUE A MADAGASCAR - PRIRTEM 2 - PHASE 2	4,06
TOTAL OFID		4,06
TRESOR Français	MANDRAKA III	12,45
TRESOR Français	TRANSPORT PAR CABLE	20,28
TOTAL TRESOR FRANCAIS		32,74
SOCIETE GENERALE	TRANSPORT PAR CABLE	28,40
TOTAL SOCIETE GENERALE		28,40

Mds MGA

CREANCIERS	CONVENTION_LIBELLE	2022
QATAR INVESTMENT AUTHORITY	PROJET ROUTIER	-
TOTAL QATAR INVESTMENT AUTHORITY		-
INVESTEC - Crédit acheteur	PROJET DE MISE EN PLACE DE CENTRES COMMUNAUTAIRES DE SERRES (CCS)	4,06
INVESTEC - Crédit commercial	PROJET DE MISE EN PLACE DE CENTRES COMMUNAUTAIRES DE SERRES (CCS)	3,99
TOTAL INVESTEC		8,05
FIDA	PROJET D'APPUI AU RELEVEMENT ET A LA RESILIENCE - PA2R	4,06
TOTAL FIDA		4,06
TOTAL TIRAGES SUR LES PRETS ATTENDUS		**277,16**
TOTAL PRETS PROJETS		**2 085,06**

RETROCESSION A INSCRIRE EN AEP

Mds MGA

CREANCIERS	CONVENTION_LIBELLE	2022
JICA	PORT TOAMASINA	240,74
BEI	ANDEKALEKA HYDROPOWER	22,19
TOTAL AEP		**262,93**

TOTAL PRETS PROJETS	2 085,06
TOTAL AEP	262,93
TOTAL GENERAL	**2 348,00**

MEF/SG/DGT/DE/SE1
24/09/2022

DEPENSES D'INVESTISSEMENT SUR FCV - 2022

(en milliers Ariary)

Bailleurs	Ministère	Projet	Compte	Décaissement	Observation
USA				**796 000**	
	Ministère de l'Agriculture et de l'Elevage	Promotion des cultures résistantes à la sécheresse dans le Sud-Ouest de Madagascar (Food For Progress)	6565	796 000	Report des prévisions de dépenses
JAPON				**12 207 576**	
	Ministère de la Santé Publique	Appui aux activités de lutte contre le Covid-19 – Phase I	23173	802 700	Report des prévisions de dépenses
			23174	55 470	
			2461	1 007 000	
		Appui aux activités de lutte contre le Covid-19 – Phase II	2461	2 479 086	Report des prévisions de dépenses
		Réhabilitation et Equipement des Instituts de Formation Interrégionaux des Paramédicaux de Madagascar	2434	808 040	Report des prévisions de dépenses
			2461	2 062 280	
	Direction Générale des Douanes (DGD)	Sécurisation des passages aux frontières	2461	1 113 000	Report des prévisions de dépenses
	Direction Générale du Trésor (DGT)	Renforcement de la Direction Générale du Trésor	2431	1 380 000	Projet de réhabilitation du bâtiment ex-negresky Ambatonakanga et remplacement de l'ascenseur
			2463	2 500 000	Projet d' équipement en matériels informatiques pour les Postes Comptables de la DGT (demande de financement en cours) et Projet d'Acquisition d'imprimantes pour l'ACAFCV
TOTAL				**13 003 576**	

Annexe 13

Recettes non Fiscales

MEF/SG/DGT/DE/SE1
29 octobre 2021

(en milliards Ariary)	2019	2020	2021 LFR	2022 PLF
RECETTES NON FISCALES	**144,302**	**179,808**	**164,876**	**174,568**
dividendes	101,396	94,802	71,533	85,810
prod immo financières	5,332	8,637	3,168	6,144
redevances de pêche	9,403	10,703	10,000	10,000
recettes minières	0,989	2,502	4,000	21,439
redevances	2,538	17,445	58,000	35,994
prod des activités et autres	4,757	15,032	13,175	10,181
autres	19,886	30,685	5,000	5,000

Annexe 14

Stratégie de la Dette a Moyen-Terme

REPOBLIKAN'I MADAGASIKARA
Fitiavana - Tanindrazana - Fandrosoana

MINISTERE DE L'ECONOMIE ET DES FINANCES

STRATEGIE DE LA DETTE A MOYEN-TERME 2022-2024

TRESOR PUBLIC

Direction Générale du Trésor | Direction de la Dette Publique | Novembre 2021

Table des matières

Liste des tableaux 3
Liste des figures 3
SIGLES ET ABREVIATIONS 4
RESUME ANALYTIQUE 6
INTRODUCTION 9
PARTIE I - 12
RAPPORT DE MISE EN OEUVRE DE LA SDMT 2021-2023 DURANT L'ANNÉE 2021 12
I. RÉALISATION DE LA STRATÉGIE DE FINANCEMENT AU TITRE DE L'ANNÉE 2021 DÉFINIE DANS LA SDMT 2021-2023 13
A. Indicateurs de risque de gestion de la dette pour 2021 14
B. Réalisation des tirages sur emprunt public extérieur et intérieur 15
1. Réalisation des tirages de la dette extérieure 16
2. Réalisation des tirages de la dette intérieure 16
II. ACTIONS ENTREPRISES DANS LE CADRE DE LA MISE EN ŒUVRE DE LA SDMT 2021-2023 17
1. Renforcement du cadre juridique 18
2. Renforcement de capacités 18
3. Elaboration de procédures documentées liées aux opérations de la dette 18
4. Développement du marché des titres publics 18
5. Gestion efficace et efficiente des emprunts extérieurs : 18
..... 19
PARTIE II - SDMT 2022-2024 19
I. CARACTÉRISTIQUES DU PORTEFEUILLE DE LA DETTE PUBLIQUE EXISTANTE (A FIN 2021) 20
A. Structure du portefeuille de la dette publique à fin Décembre 2021 21
1. Répartition du stock de la dette publique en dette extérieure et dette intérieure 21
2. Répartition du stock de la dette selon le type de taux d'intérêt 22
3. Répartition par instrument d'emprunts 23
Coûts et risques du portefeuille de la dette publique 25
1. Coût de la dette à fin Décembre 2021 25
2. Risque de refinancement 25
3. Risque de taux d'intérêt 25
4. Risque de taux de change 25
II. SOURCES POTENTIELLES DE FINANCEMENT 27
A. Sources de financement extérieures 28
1. Mobilisation des prêts concessionnels et semi-concessionnels des partenaires de développement 28
2. Recours aux prêts non concessionnels 28
3. Autres instruments de financement des bailleurs traditionnels 28
4. Notation par une agence de notation financière internationale pour une émission d'Eurobonds 29
5. Mécanismes de garanties offerts par les bailleurs de fonds traditionnels ou les agences d'assurance 29
III. STRATÉGIES ALTERNATIVES DE GESTION DE LA DETTE 31
A. Besoin de financement brut (BFB) 32
B. Cadre régissant le recours aux emprunts extérieurs et intérieurs 32
1. Plafonds d'endettement extérieur 32
2. Recours aux avances statutaires de la Banque centrale 32
C. Objectifs de la stratégie 2022-2024 33
D. Analyse des coûts et risques des stratégies alternatives de la dette à moyen terme . 34
1. Description des stratégies alternatives de la dette 34
2. Analyse des résultats des stratégies : 36

3. Stratégie adoptée : S2 37
E. Mise en œuvre de la stratégie pour 2022-2024 40
1. En matière de gestion de la dette publique 40
2. Autres actions à entreprendre 41
ANNEXES 42

Liste des tableaux

Tableau 1: Indicateurs de risque de gestion de la dette pour 2021 14
Tableau 2: Réalisation de tirages sur emprunt public pour 2021(en pourcentage) 15
Tableau 3: Besoins de financement brut (en milliards MGA) 32
Tableau 4: Objectifs spécifiques de la stratégie d'endettement 33
Tableau 5: Composition du portefeuille de la dette à fin 2024 pour chaque stratégie 35
Tableau 6: Tableau comparatif des indicateurs de risque ciblés (projections à fin 2024) 36
Tableau 7: Prévisions de tirages par instrument pour 2022-2024 (en pourcentage) pour S2 38
Tableau 8 : Plan d'emprunts extérieurs pour 2022 39

Liste des figures

Figure 1: Répartition de la dette du Gouvernement Central à fin 2021 22
Figure 2: Taux d'intérêt moyen pondéré du portefeuille de la dette publique et Décomposition de la dette publique selon le type de taux d'intérêt (en pourcentage, estimation à fin Décembre 2021) 22
Figure 3: Répartition en pourcentage de la dette publique extérieure par instrument (estimation à fin Décembre 2021) 23
Figure 4: Répartition de la dette intérieure par nature (estimation à fin Décembre 2021) 24
Figure 5: Répartition de titres publics hors TCN par secteur bancaire et non bancaire (en pourcentage) 24
Figure 6: Exposition du portefeuille de la dette du Gouvernement Central aux fluctuations de taux de change (estimation à fin Décembre 2021) 26

SIGLES ET ABREVIATIONS

AFD Agence Française de Développement
AGEX Agence d'Exécution
AIIB Asian Infrastructure Investment Bank
ATI African Trade Insurance Agency
ATM Average Time to Maturity
ATR Average Time to Refixing
AVD Analyse de Viabilité de la Dette
BAD Banque Africaine de Développement
BADEA Banque Arabe pour le Développement Economique en Afrique
BFM Banque Foiben'i Madagasikara
BEI Banque Européenne d'Investissement
BFB Besoin de Financement Brut
BM Banque Mondiale
BT Bons du Trésor
BTA Bons du Trésor par Adjudication
BTS Bons du Trésor Spéciaux
BTF Bons du Trésor FIHARY
CAT DDO Catastrophe Deferred Drawdown Option
CNY Chinese Yuan
COMESA Marché commun de l'Afrique orientale et australe
COVID-19 Coronavirus Disease 2019
CT Court Terme
DBSA Banque de Développement de l'Afrique Australe
DDP Direction de la Dette Publique
DSSI Initiative de Suspension du Service de la Dette
EUR Euro
FAD Fonds Africain de Développement
FCR Facilité de Crédit Rapide
FEC Facilité Elargie de Crédit
FIDA Fonds International de Développement Agricole
FMI Fonds Monétaire International
FSD Fonds Saoudien pour le Développement
G20 Groupe des 20
GBP Livre Sterling
GPC Garantie Partielle de Crédit
GPR Garantie Partielle de Risque
IDA International Development Association
IEM Initiative Emergence Madagascar
JICA Agence japonaise de coopération internationale

JPY Yen
LEAD Least-Cost Electricity Access Development Project
LFI Loi de Finances Initiale
LFR Loi de Finances Rectificative
MEF Ministère de l'Economie et des Finances
MGA Ariary
MPA Multiphase Programmatic Approach
MT Moyen Terme
OCSIF Organisme de Coordination et de Suivi des Investissements et de leurs Financements
OFID The OPEC Fund for International Development
PACFC Projet d'Aménagement de Corridors et de Facilitation du Commerce
PEM Plan Emergence Madagascar
PforR Prêt-programme axé sur les résultats
PIB Produit Intérieur Brut
PPP Partenariat Public-Privé
PRODIGY Projet de Gouvernance Numérique et de Gestion de l'Identité Malagasy
PRODUIR Projet de développement urbain intégré et de résilience du grand Antananarivo
PTF Partenaires Techniques et Financiers
OTFI Office de la Trésorerie et du Financement Intérieur
PCOP Plan Comptable des Opérations Publiques
PEM Plan Emergence Madagascar
PIB Produit Intérieur Brut
PMA Pays les Moins Avancés
QIA Qatar Investment Authority
SADC Southern African Development Community
SDMT Stratégie de la Dette à Moyen Terme
SIIGFP Système Intégré Informatisé de Gestion des Finances Publiques
SYGADE Système de Gestion et d'Analyse de la Dette
TICR Taux d'Intérêt Commercial de Référence
TCN Titres de Créance Négociables
TDB Trade and Development Bank
USD Dollar américain
VAN Valeur Actuelle

RESUME ANALYTIQUE

La dette du Gouvernement Central à fin Décembre 2021 est estimée à MGA 20 560,1 milliards (c/v $US 5 201,5 millions) équivalent à 37,8 pourcent du Produit Intérieur Brut. En premier lieu, elle est exposée aux fluctuations des taux de change. En effet, la dette extérieure, majoritairement concessionnelle, constitue 95,2% du portefeuille de la dette publique, dont 47,7% et 29,6% sont exposés au Dollar Américain (USD) et à l'Euro (EUR) respectivement. En second lieu, les risques de refinancement et les risques de taux d'intérêt proviennent principalement de la dette intérieure qui est composée essentiellement de Bons du Trésor dont la maturité la plus longue est de 3 ans.

Le document Stratégie de la Dette à Moyen terme (SDMT) du Gouvernement Central de Madagascar est publié chaque année sur le site web du Trésor Public Malagasy à l'adresse www.tresorpublic.mg et est annexé à la Loi de Finances. Etablie de façon triennale avec un glissement annuel, la présente SDMT couvre la période allant de 2022 à 2024. Le présent document SDMT rend compte de la mise en œuvre de la dernière SDMT 2021-2023 au titre de l'année 2021 et donne une composition préférable du portefeuille de la dette qui minimise les coûts et risques en tenant compte de divers paramètres pour la période 2022-2024.

Les recommandations de la SDMT se basent en effet sur l'analyse coût-risque du portefeuille de la dette existante et le respect des objectifs de gestion de la dette préalablement fixés. Les analyses effectuées tiennent compte du cadre macro-budgétaire et des sources potentielles de financement. Quatre (04) stratégies alternatives sont ainsi évaluées. Chaque stratégie, avec différentes compositions de nouveaux emprunts, est appréciée sous des hypothèses macroéconomiques et de variations de taux d'intérêt et de taux de change.

En ce qui concerne les réalisations pour l'année 2021 de la SDMT 2021-2023, les objectifs ont été atteints.

Partant de la situation en 2021 à la présente SDMT, il est ressorti des analyses effectuées qu'il est préférable pour l'Etat d'opter pour la stratégie S2 stipulant le recours aux emprunts semi-concessionnels et commerciaux de façon modérée et en privilégiant les emprunts à taux d'intérêt fixe, pour la réalisation des nouveaux projets du PEM, tout en assurant le maintien du risque de surendettement extérieur à modéré. Du côté de l'endettement intérieur, le Gouvernement poursuivra le développement du marché des titres publics, afin de pouvoir privilégier les titres à plus longue maturité

dans le but de lisser le profil de remboursement de la dette intérieure.

Par ailleurs, certaines mesures doivent être prises pour la mise en œuvre de la stratégie adoptée. Pour la gestion de la dette, celles-ci peuvent être résumées en la poursuite des réformes en matière de gestion de la dette et des passifs contingents, ainsi que du suivi et contrôle des projets financés sur emprunts extérieurs.

Enfin, il convient de noter que la stratégie d'endettement, à elle seule, ne suffit pas pour assurer un niveau d'endettement public stable pour l'Etat ; tout accroissement du déficit primaire signifiant augmentation de la dette. Aussi, la réalisation de la présente stratégie nécessite la poursuite d'une politique budgétaire rigoureuse en matière de dépenses mais surtout l'intensification des efforts dans l'amélioration du taux de recouvrement des recettes afin d'accroître la capacité financière de l'Etat. De plus, les projets financés sur emprunts semi-concessionnels ou non-concessionnels devraient avoir un taux de rentabilité important et un impact non négligeable sur le développement. Il faudra également améliorer la capacité d'absorption des ressources issues du financement extérieur. Ainsi, il est impératif d'identifier les facteurs qui sont à l'origine de la lenteur des décaissements des fonds tant au niveau des procédures administratives et budgétaires qu'au niveau de l'organisation des ministères de tutelle technique et des agences d'exécution des projets eux-mêmes. Une priorisation des investissements publics s'avère nécessaire pour garantir l'atteinte des objectifs de la Politique Générale de l'Etat.

INTRODUCTION

Les opérations en capital de la dette publique[1] de Madagascar sont régies par la Constitution en son Article 90, la Loi Organique n°2004-007 du 27 juillet 2004 sur les Lois de Finances, la Loi n°2014-012 du 21 août 2014 régissant la dette publique et la dette garantie par le Gouvernement Central ainsi que la Loi de Finances de l'année ; cette dernière autorise le Ministère en charge des Finances à contracter des emprunts extérieurs et intérieurs pour financer le déficit budgétaire de l'année. Le plafond d'endettement pour l'année y est également disposé.

La Stratégie de la Dette à Moyen Terme SDMT 2022-2024 donne des lignes directrices pour assurer à l'Etat un financement de son déficit budgétaire à moindre coût et à un niveau de risque acceptable. Partant d'un arbitrage entre les sources de financement internes et externes, le présent document constitue un référentiel pour les Autorités dans leur prise de décision d'emprunt. Maintenir le niveau de la dette publique à un niveau soutenable à moyen et long terme constitue un véritable challenge face aux besoins de financements substantiels du pays et à son défi de sortir de la pauvreté. Aussi, l'évaluation des coûts et risques des financements extérieurs et intérieurs est-il plus que primordiale afin de repérer et d'éviter les erreurs lourdes de conséquences pour l'économie.

La SDMT est élaborée pour veiller à la mise en cohérence (i) des objectifs de croissance inclusive et de développement durable, fixés par le Plan Emergence Madagascar (PEM) ; (ii) des instruments d'emprunts publics auxquels peut recourir l'Etat pour mobiliser les financements y nécessaires, ainsi que (iii) de l'environnement macroéconomique et des conditions actuelles du marché. Par ailleurs, dans le cadre de la coordination de la gestion de la dette avec la politique budgétaire, les gestionnaires de la dette publique définissent le plafond d'endettement extérieur et intérieur de chaque année tandis que les départements du Budget et du Trésor donnent le niveau de déficit à financer. Au titre de la Loi de Finances initiale (LFI) 2022, le montant maximal d'emprunts extérieurs et intérieurs pouvant être mis en vigueur par le Gouvernement Central se chiffre respectivement à MGA 15 634 milliards (c/v $US 3,9 milliards) et à MGA 3 200 milliards (c/v $US 788,8 millions).

[1] Dans le présent document de SDMT 2022-2024, la dette publique du pays n'inclut que la dette du Gouvernement Central.

La SDMT 2022-2024 est divisée en deux (02) parties bien distinctes. La première partie rend compte de la stratégie de la dette du Gouvernement Central au titre de l'année 2021 au vu des recommandations de la SDMT 2021-2023. La seconde partie discute de la stratégie d'endettement public à adopter par le Gouvernement de Madagascar pour la période 2022-2024.

Aux termes de l'Article 13 de la Loi n° 2014-012 du 21 août 2014 régissant la dette publique et la dette garantie par le Gouvernement Central, la deuxième partie de la SDMT doit prévoir, entre autres, les éléments suivants : la structure du portefeuille de la dette, les objectifs en matière d'endettement pour la période considérée et le champ d'actions de la stratégie de la dette. En effet, la gestion de la dette a pour objectifs, à moindre coût et à un niveau de risque raisonnable :

- d'assurer les besoins de financement et les obligations de paiement du secteur public ;
- de contribuer au financement des actions prioritaires et stratégiques ainsi que les actions de développement ;
- d'assurer le refinancement des encours de la dette ;
- de financer le rachat ou le remboursement anticipé des dettes existantes ; et d'assurer le respect des obligations liées à la garantie.

PARTIE I -

RAPPORT DE MISE EN OEUVRE DE LA SDMT 2021-2023 DURANT L'ANNÉE 2021

I. RÉALISATION DE LA STRATÉGIE DE FINANCEMENT AU TITRE DE L'ANNÉE 2021 DÉFINIE DANS LA SDMT 2021-2023

Le rapport de mise en œuvre de la SDMT 2021-2023 couvrant l'année 2021 utilise des données réelles pour les six (06) premiers mois et des estimations pour les six (06) mois restants.

A. Indicateurs de risque de gestion de la dette pour 2021

Pour l'année 2021, les directives de la SDMT 2021-2023 suggérant une gestion saine de la dette conciliant minimisation du coût de la dette et maîtrise des risques ont été respectées et les cibles à fin 2021 sont atteintes. Le tableau ci-après fait état des indicateurs de risque de gestion de la dette, de la valeur cible à respecter et de la valeur estimée à fin 2021.

Tableau 1: Indicateurs de risque de gestion de la dette pour 2021

Objectifs	Indicateurs	Cibles à fin 2023	Cibles à fin 2021	Réalisation 2021 (estimation)
Maîtrise du risque de taux de change	Dette extérieure (% dette totale)	Inférieure à 86%	Inférieure à 86%	**79,9%**
Maîtrise du risque de refinancement	ATM[2] des titres BTA et BTF	Supérieure à 10 mois	Supérieure à 6 mois	**1 an**
Maîtrise du risque de taux d'intérêt	Dette extérieure refixée dans un an (%dette extérieure totale)	Inférieure à 25%	Inférieure à 30%	**11,7%**
	Dette intérieure refixée dans un an (%dette intérieure totale)	Inférieure à 75%	Inférieure à 80%	**57,4%**

Source : Ministère de l'Economie et des Finances / Direction Générale du Trésor / Direction de la Dette Publique

Les risques de refinancement et de taux d'intérêt ont été bien gérés. Les ATM des titres publics sont évalués à 1 an. Par ailleurs, les parts des dettes extérieure et intérieure à refixer dans une année sont inférieures à leurs seuils respectifs. En effet, en matière d'endettement intérieur, les émissions des bons du trésor à moyen-terme poursuivent leur hausse (Cf. les sections suivantes). Du côté de l'endettement extérieur, malgré un recours progressif aux emprunts commerciaux[3], la part des emprunts concessionnels à longue maturité reste importante dans le portefeuille (Cf. les sections suivantes).

De même pour le risque de taux de change, l'objectif est atteint. A fin 2021, la dette extérieure représente 79,9% de la dette du Gouvernement Central. Ce qui est inférieur au plafond de 86% établi par la SDMT.

[2]ATM : Average Time to Maturity (durée moyenne d'échéance)

[3]Degré de concessionnalité d'un prêt : voir annexe 2 pour la définition

B. Réalisation des tirages sur emprunt public extérieur et intérieur

Il est estimé qu'à fin décembre 2021, le montant total des tirages sur emprunt public extérieur et intérieur s'élèverait à MGA 5 404,1 milliards, contre une prévision initiale de MGA 6 943,1 milliards. Cette baisse est due notamment par le ralentissement des activités économiques en raison de la crise sanitaire de la COVID-19.
Le portefeuille de la dette, en termes de tirages, montre que la dette extérieure représente 50,9% du total des tirages et la dette intérieure 49,1%. Une légère hausse de 3,4 points de pourcentage de la part de la dette intérieure est observée par rapport à la prévision initiale. Cette hausse est tirée notamment par l'augmentation des émissions de BTF, cohérente avec l'objectif de réduction du risque de refinancement.

Tableau 2: Réalisation de tirages sur emprunt public pour 2021(en pourcentage)

Financement par instrument	SDMT 2021	Réalisation du premier semestre 2021 (provisoire)	Réalisation fin Décembre 2021 (estimation)
Dette extérieure	**54,3%**	**47,4%**	**50,9%**
Hautement concessionnel	60,5%	68,8%	62,1%
Concessionnel à taux d'intérêt fixe	16,2%	4,0%	18,6%
Concessionnel à taux d'intérêt variable	1,8%	27,0%	12,1%
Semi concessionnel à taux d'intérêt fixe	6,4%	0,3%	4,6%
Semi concessionnel à taux d'intérêt variable	5,1%	0,0%	0,6%
Commercial	10,0%	0,0%	1,9%
Eurobonds	0,0%	0,0%	0,0%
Dette intérieure	**45,7%**	**52,6%**	**49,1%**
Avances statutaires	9,1%	0,0%	9,4%
Bons du Trésor par Adjudication	60,4%	55,7%	53,8%
Bons du Trésor à court terme, dont:	12,4%	15,0%	11,0%
Bons du Trésor Fihary 1 an	12,4%	15,0%	11,0%
Bons du Trésor à moyen terme, dont:	15,3%	29,3%	25,7%
Bons du Trésor Fihary 2 ans	9,6%	16,1%	12,6%
Bons du Trésor Fihary 3 ans	5,8%	13,2%	13,1%
Bons du Trésor à long terme	0,0%	0,0%	0,0%
Bons du Trésor Spéciaux à taux fixe	0,0%	0,0%	0,0%
Bons du Trésor Spéciaux à taux variable	0,0%	0,0%	0,0%
Avances spéciales	2,8%	0,0%	0,0%
Autres dettes	0,0%	0,0%	0,0%
TOTAL	**100,0%**	**100,00%**	**100,0%**
Financement extérieur en milliards MGA	3 771,6	1 235,2	2 750,6
Financement intérieur en milliards MGA	3 171,5	1 369,3	2 653,4
Total	**6 943,1**	**2 604,5**	**5 404,1**

Source: Ministère de l'Economie et des Finances / Direction Générale du Trésor / Direction de la Dette Publique

1. Réalisation des tirages de la dette extérieure

Le financement extérieur enregistrerait une baisse de MGA 1 021 milliards entre les prévisions de la SDMT 2021 et les nouvelles estimations jusqu'à fin décembre 2021. En effet, cette baisse s'explique notamment par :

- Pour les prêts existants : (i) le retard lié aux mesures restrictives face à la crise sanitaire, ayant empêché les projets d'effectuer leur décaissement, et (ii) le retard lié à la lenteur des procédures de passation de marchés des projets.
- Pour les nouveaux prêts : des négociations plus longues que prévues, en particulier pour les prêts commerciaux.

Toutefois, les recommandations de la SDMT ont été respectées, dans la mesure où les prêts concessionnels représentent 92,8% du financement extérieur contre une prévision initiale de 78,5%, tandis que les parts respectives des emprunts semi-concessionnels et commerciaux sont de 5,2% et 1,9% (contre une prévision de 11,5% et 10%).
Les prêts concessionnels sont essentiellement issus des bailleurs de fonds traditionnels (IDA, BAD et AFD) et de la rétrocession des FCR et FEC du FMI par la BFM. Une part importante de ce type de financement a été utilisée pour financer les dépenses liées à la crise sanitaire de la COVID-19, en tant qu'appuis budgétaires ou par réallocation des ressources issues d'autres projets existants.
En ce qui concerne les prêts commerciaux, des décaissements importants seront décalés en 2022, en raison du retard de la mise en place des financements.

2. Réalisation des tirages de la dette intérieure

La réalisation provisoire de tirages pour la dette intérieure se chiffre à MGA 2 653,4 milliards contre une prévision de MGA 3 171,5 milliards. Le marché n'était pas favorable pour les BTA. Par ailleurs, la première tranche des FCR obtenues en 2020 a été finalement rétrocédée par la BFM à l'Etat en tant que dette extérieure et non comme avance spéciale de la dette intérieure.

Néanmoins, en proportion, une hausse de l'émission des BTF à moyen-terme est observée (25,7% contre une prévision initiale de 15,3%). En effet, à fin d'année 2020, les souscripteurs ont préféré les BTF aux BTA. Cela résulte en 2021, pour les BTF, en tombées plus élevées, donc des objectifs de tirages plus élevés pour atteindre la variation fixée dans la LFR 2021. Cette préférence des souscripteurs pour les titres à plus longue maturité devra donc se poursuivre au cours de l'année 2021.

II. ACTIONS ENTREPRISES DANS LE CADRE DE LA MISE EN ŒUVRE DE LA SDMT 2021-2023

Malgré les contraintes engendrées par la crise sanitaire, la Direction de la Dette Publique (DDP) a pu mener quelques actions en vue d'améliorer la gestion de la dette publique, conformément aux recommandations de la SDMT 2021-2023, et d'autres sont en cours d'élaboration et concrétisation pour cette année 2021.

1. Renforcement du cadre juridique

- Adoption de la Loi sur la Gestion de la Trésorerie : action en cours
- Révision du décret fixant les modalités d'ouverture, de gestion et de régularisation des opérations sur les comptes de projets ouverts au niveau de la BFM :
    - Recensement des blocages identifiés au niveau des Partenaires Techniques et Financiers (PTF) et des Projets effectués.
    - Discussion au niveau du MEF des points d'amélioration à apporter au Décret.
- Prise du décret portant modalités de contrôle et de suivi-évaluation des projets et programmes financés sur emprunt public et emprunt garanti par le gouvernement central : rédaction prévue être finalisée avant la fin 2021.

2. Renforcement de capacités

- Formation sur le cadre de gestion des garanties gouvernementales et l'outil d'évaluation du risque de crédit : dispensée par la Banque Mondiale en janvier 2021.
- Formation sur le logiciel « Système de gestion et d'analyse de la dette (SYGADE) : prévue en novembre-décembre 2021.

3. Elaboration de procédures documentées liées aux opérations de la dette

Manuel de procédures pour la mise en œuvre des projets et programmes sur financement extérieur en cours d'élaboration : prévue être finalisé avant la fin 2021.

4. Développement du marché des titres publics

- Evaluation des termes de la convention d'intermédiation des BTA : effectuée au 1er trimestre 2021
- Poursuite des actions de communication et de sensibilisation : en continu
- Poursuite de l'amélioration des relations avec les souscripteurs principaux : en continu
- Mise à jour de la convention d'intermédiaire de marché des BTA : action entamée en 2021 et poursuivie jusqu'en 2023

5. Gestion efficace et efficiente des emprunts extérieurs :

- Organisation de missions et réunions de suivi périodiques des projets à caractère stratégique, en collaboration avec les PTF, les Ministères de tutelle technique, les Agences d'Exécution (AGEX) et les parties prenantes des projets : en continu
- Assistance technique/Opérationnalisation du Système d'Information pour le contrôle et le suivi-évaluation des projets et programmes sur financement extérieur : entamée en 2021 et prolongée jusqu'en 2022 compte tenu de la crise sanitaire.

PARTIE II - SDMT 2022-2024

I. CARACTÉRISTIQUES DU PORTEFEUILLE DE LA DETTE PUBLIQUE EXISTANTE (A FIN 2021)

A. Structure du portefeuille de la dette publique à fin Décembre 2021

La dette du Gouvernement Central projetée à fin Décembre 2021 est estimée à MGA 20 560,1 milliards (c/v $US 5 201,5 millions) équivalent à 37,8 pourcent du Produit Intérieur Brut.

Une prévision en hausse de 13,9% par rapport à l'année dernière (MGA 18 052,1 milliards soit $US 4 732,2 millions) est enregistrée. Ceci s'explique en grande partie par la hausse des tirages sur les financements extérieurs obtenus en marge de la lutte contre la pandémie de la COVID-19 et ceux de quelques projets d'envergure comme le Projet d'extension du Port de Toamasina (JICA), ROCADE Est et Nord-est d'Antananarivo (AFD), Projet d'aménagement de corridors et de facilitation du commerce et des investissements entre Madagascar et les pays de la COMESA et de l'océan indien ou PACFC (BAD), Projet de développement urbain intégré et de résilience du grand Antananarivo ou PRODUIR, Least-Cost Electricity Access Development Project ou LEAD, Projet de Gouvernance Numérique et de Gestion de l'Identité Malagasy ou PRODIGY et le Projet RN 44 (IDA).

Par ailleurs, il est important de noter que, dans le cadre de l'Initiative de Suspension du Service de la Dette du G20 ou DSSI, le montant des échéances de dette bénéficiant de rééchelonnement est estimé à $US 4,3 millions environ, à la date de la présente. Ce montant contribue à la hausse du stock de la dette à fin 2021.

1. Répartition du stock de la dette publique en dette extérieure et dette intérieure

Le portefeuille de la dette du Gouvernement central est constitué essentiellement par les emprunts extérieurs[4] ; représentant 79,9% de la dette totale. A fin Décembre 2021, la dette extérieure est estimée à MGA 16 418,5 milliards (c/v $US 4 153,7 millions) contre MGA 13 626,6 milliards ou $US 3 572,1 millions en 2020, et se compose principalement de dettes envers les organismes multilatéraux (75,7%). Cette prépondérance de la part des emprunts multilatéraux dans la dette extérieure est expliquée par la maximisation du recours aux emprunts extérieurs concessionnels.

La dette intérieure représente 20,1% de la totalité de la dette du Gouvernement Central, soit MGA 4 141,6 milliards (c/v $US 1 047,8 millions) contre MGA 4 425,5 milliards (c/v $US 1 160,1 millions) en 2020. Cette baisse par rapport à l'année 2020 s'explique notamment par une baisse des souscriptions aux BTA et la prise en charge de la première tranche de la FCR de 2020 en dette extérieure.

Parmi les instruments de financement intérieur, les BTA constituent 25,2% du portefeuille de la dette intérieure, les BTF continuent de gagner plus de part de marché (soit 43,6%).

[4] Voir annexe 1

Figure 1: Répartition de la dette du Gouvernement Central à fin 2021

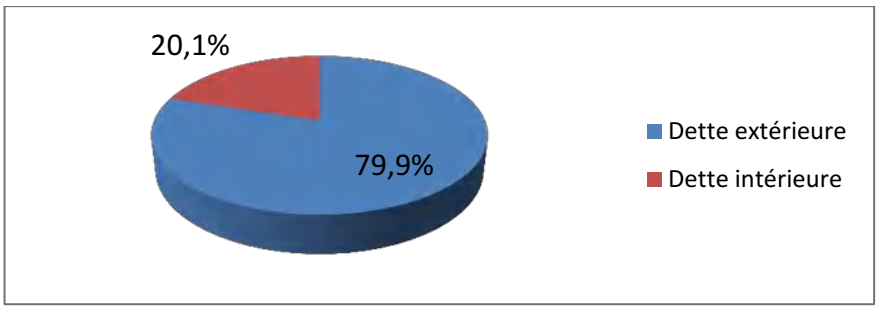

Source: Ministère de l'Economie et des Finances / Direction Générale du Trésor / Direction de la Dette Publique

2. Répartition du stock de la dette selon le type de taux d'intérêt

Le portefeuille de la dette publique Malagasy est constitué à 91,0% de prêts à taux d'intérêt fixe. En effet, pour limiter l'exposition aux fluctuations de taux d'intérêt, les prêts extérieurs à long- terme à taux d'intérêt fixe sont privilégiés par rapport aux prêts à taux variable.

Le taux d'intérêt moyen pondéré effectif pour la dette totale est estimé à 1,9% en raison d'une part importante des prêts extérieurs concessionnels dont les taux d'intérêt sont faibles. Pour la dette extérieure, le niveau moyen du taux d'intérêt est de 0,8%. Pour la dette intérieure, le taux d'intérêt moyen pondéré est évalué à 6,0%.

Figure 2: Taux d'intérêt moyen pondéré du portefeuille de la dette publique et Décomposition de la dette publique selon le type de taux d'intérêt (en pourcentage, estimation à fin Décembre 2021)

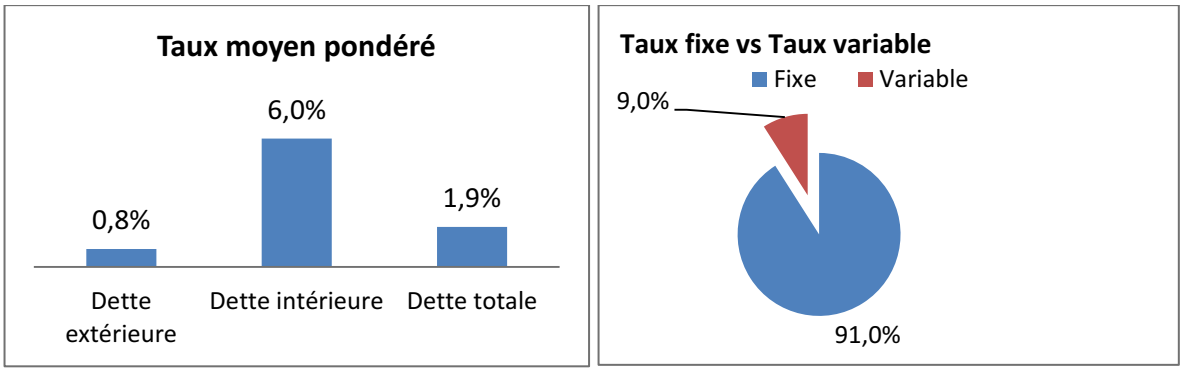

Source: Ministère de l'Economie et des Finances / Direction Générale du Trésor / Direction de la Dette Publique

3. Répartition par instrument d'emprunts

a) Instrument de financement extérieur

Le type du taux d'intérêt et le taux de concessionnalité[5] du prêt déterminent la structure du portefeuille de la dette du Gouvernement Central, telle est également la méthode adoptée avec les précédentes SDMT. A fin décembre 2021, les prêts hautement concessionnels comme ceux envers IDA, FAD et FIDA et dont l'élément-don est supérieur à 50,0%, à longue maturité et à taux d'intérêt fixe, représentent 73,2% de la dette extérieure de Madagascar, suivis des prêts concessionnels à taux fixe, dont l'élément- don est compris entre 35,0% et 50,0%, comme ceux envers BADEA, BEI et quelques créanciers bilatéraux (tels que Corée, Fonds Saoudien pour le Développement FSD, etc.) à 14,0%. Les prêts concessionnels à taux variable en représentent 8,0% (notamment ceux de la BFM).
La part des prêts semi -concessionnels (à élément don compris entre 20,0% et 35,0%), comme ceux envers l'EXIM Bank d'Inde, OFID et Fonds d'Abu Dhabi, est estimée à 3,2% de la dette extérieure. La part des prêts commerciaux, comme les prêts de Deutsche Bank (à élément-don inférieur à 20%) est estimée à 1,6%, dans le portefeuille de la dette extérieure.

Figure 3: Répartition en pourcentage de la dette publique extérieure par instrument (estimation à fin Décembre 2021)

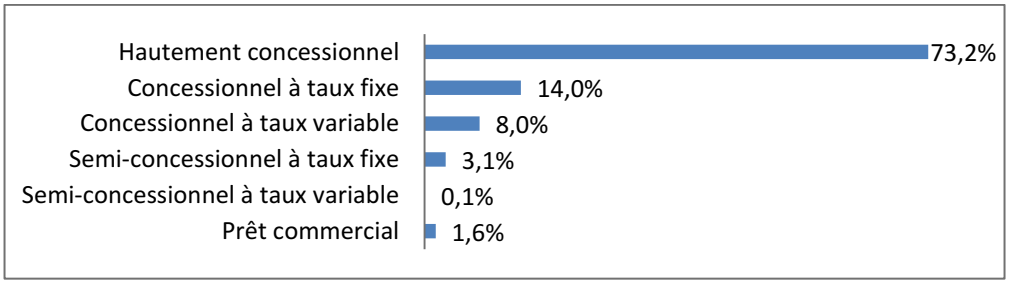

Source: Ministère de l'Economie et des Finances / Direction Générale du Trésor / Direction de la Dette Publique

b) Instrument de financement intérieur

A fin décembre 2021, l'encours des BT MT (constitués par les BTF à 2 et 3 ans) s'élève à MGA 1 512,5 milliards, soit 36,5% de la dette intérieure. Parmi les instruments de financement de la dette intérieure, le BTF devient l'instrument le plus utilisé en raison de son rendement attractif par rapport à celui du BTA (représentant 25,2% de la dette intérieure). L'encours des avances statutaires[6] prévu à fin 2021 est de MGA 250,0 milliards soit 6,0% de la dette intérieure.

[5] Voir annexe 2 pour la définition
[6] La Loi de Finances initiale 2021 a autorisé le Trésor Public à recourir à des avances auprès de la BFM.

Les BTS à taux fixe représentent 1,7% de la dette intérieure. Tandis que les BTS à taux variable y ont une part de 6,3%. Les autres dettes représentent une part non négligeable de 17,1%.

Figure 4: Répartition de la dette intérieure par nature (estimation à fin Décembre 2021)

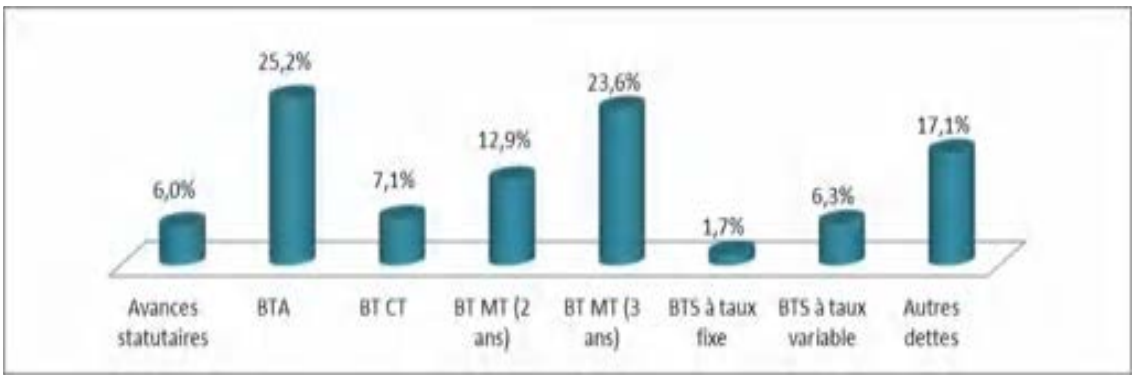

Source: Ministère de l'Economie et des Finances / Direction Générale du Trésor / Direction de la Dette Publique

Concernant la répartition de la souscription aux titres publics (hors TCN) par secteur bancaire et non bancaire, le secteur bancaire en détient une part de 74,9% environ. Pour les BTA et BTF, 85,5% et 82,5% environ sont détenus respectivement par le secteur bancaire. Tandis que 100% des souscriptions en BTS sont détenues par le secteur non bancaire.

Figure 5: Répartition de titres publics hors TCN par secteur bancaire et non bancaire (en pourcentage)

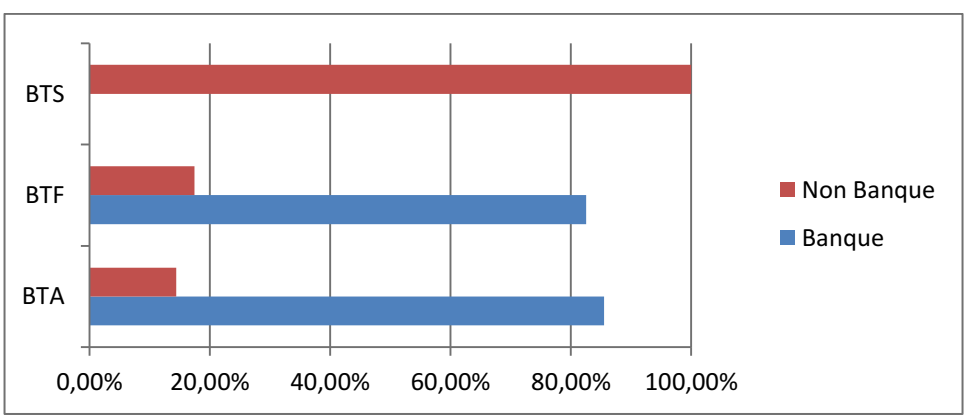

Source : Ministère de l'Economie et des Finances / Direction Générale du Trésor / Direction de la Dette Publique

B. Coûts et risques du portefeuille de la dette publique[7]

1. Coût de la dette à fin Décembre 2021

Bien qu'à fin 2021, le ratio du stock de la dette totale du Gouvernement Central par rapport au PIB soit de 37,8%, le taux d'intérêt moyen pondéré reste assez faible (soit 1,9% en moyenne) et le niveau du ratio de la Valeur Actuelle[8] de la dette extérieure par rapport au PIB demeure en dessous du seuil de 40%[9] ; soit 18,6%. Ces derniers trouvent leur explication dans la structure même du portefeuille de la dette extérieure du Gouvernement Central, laquelle est constituée majoritairement de prêts hautement concessionnels à taux d'intérêt faible. Enfin, les analyses ont montré que la dette extérieure reste soutenable à moyen et long terme[10].

2. Risque de refinancement

Le portefeuille de la dette de l'Etat reste exposé au risque de refinancement bien que les objectifs de la SDMT en la matière ont été atteints, tel qu'il a été décrit dans la première partie du présent document. En effet, ce sont les instruments d'emprunts domestiques à court terme qui génèrent le plus de risque de refinancement dans le portefeuille de la dette de l'Etat.

Il est estimé qu'à fin décembre 2021, pour la dette intérieure, la durée moyenne d'échéance (ATM) serait de 2,3 ans. Celle des BTA et BTF ensemble donne un ATM de 1 an environ.

3. Risque de taux d'intérêt

Les objectifs de la SDMT 2021 en matière de maitrise de risque de taux d'intérêt sont atteints. En effet, du côté de la dette extérieure, les instruments à refixer dans un an représentent 11,7% du portefeuille, en dessous du plafond de 30%.

Même si les objectifs ont été atteints pour la dette intérieure due à la hausse continue de souscriptions aux BTF, titres à plus longue maturité, le risque de taux d'intérêt reste significatif. En effet, les émissions de BTA restent importantes (53,8% des tirages de la dette intérieure en 2021 selon tableau 2). A rappeler que les échéances des BTA sont à très court terme et le taux d'intérêt est fixé par le marché.

Les instruments de dette intérieure à refixer dans un an représentent 57,4% de la dette intérieure totale, inférieurs au seuil de 80%.

4. Risque de taux de change

Le portefeuille de la dette existante est fortement exposé aux fluctuations du taux de change vu qu'une part importante (79,9%) de la dette totale du Gouvernement Central est libellée en monnaie étrangère. Le risque provient notamment de la fluctuation du dollar américain, ainsi que l'Euro. La figure 6 indique que 47,7% et 29,6% de la dette totale sont respectivement

---

[7] Voir la méthodologie adoptée en annexe 3 et annexe 4 pour le tableau des coûts et risques à fin Décembre 2021.

[8] C'est la valeur actualisée des paiements du service de la dette, au taux d'actualisation de 5%.

[9] Seuil de viabilité de la dette selon le Cadre de Viabilité de la Dette pour les PFR établi par le FMI et la BM.

[10] Cf. Rapport AVD du MEF, annexe de LFI 2022.

exposés aux fluctuations de l'USD et l'EURO. Il ne faut pas négliger non plus l'exposition au CNY, vu que les dettes libellées en CNY ont représenté 9,1% du portefeuille de la dette extérieure du Gouvernement Central en 2021.

Vu sous l'angle de la diversification du portefeuille de la dette de l'Etat, l'on peut dire que l'exposition aux risques de fluctuations du cours de l'USD serait réduite et le risque serait notamment réparti entre l'EUR et le CNY. Toutefois, (i) étant donné la volatilité des cours de l'EUR/MGA par rapport à l'USD/MGA, (ii) vu que les réserves en USD ont une part importante dans les réserves officielles du pays, et (iii) sous l'hypothèse que le projet soit financé entièrement par le prêt en question et avec un taux d'intérêt fixe, il est opportun de contracter des prêts libellés en USD car le remboursement du service de la dette en cette monnaie sera moins coûteux.

Figure 6: Exposition du portefeuille de la dette du Gouvernement Central aux fluctuations de taux de change (estimation à fin Décembre 2021)

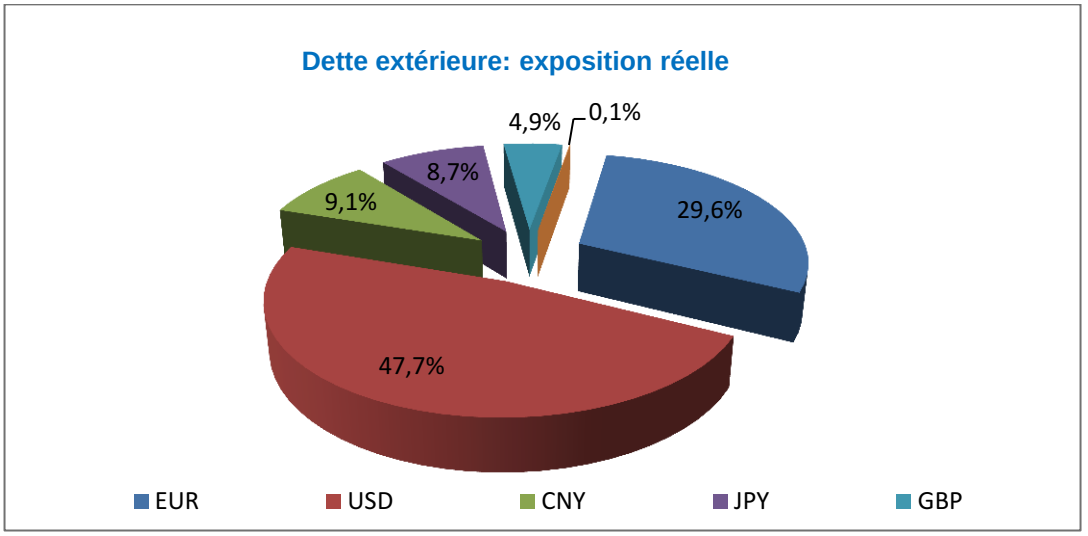

Source: Ministère de l'Economie et des Finances / Direction Générale du Trésor / Direction de la Dette Publique

II. SOURCES POTENTIELLES DE FINANCEMENT

A. Sources de financement extérieures

Les prêts concessionnels constituent d'importantes sources de financement extérieures, suivis des prêts semi-concessionnels et commerciaux. A titre indicatif, les termes et conditions financières de ces sources potentielles de financements extérieurs pour Madagascar sont brièvement exposés à l'annexe 2 du présent document. Pour le cas de Madagascar, les prêts concessionnels, en particulier ceux de bailleurs de fonds traditionnels (multilatéraux et bilatéraux), demeurent des sources de financement privilégiés dans le financement du moyen et long terme ainsi que dans l'objectif de la maîtrise de la viabilité de la dette.

1. Mobilisation des prêts concessionnels et semi-concessionnels des partenaires de développement

Les bailleurs de fonds traditionnels, avec leurs financements concessionnels, restent les partenaires privilégiés de Madagascar, à l'instar des bailleurs multilatéraux tels que la Banque mondiale, la BADEA, la BAD, la BEI, l'OFID ou le FIDA. Pour le cas des partenaires bilatéraux, l'on peut citer notamment le Japon, la France (à travers l'AFD et le Trésor français), l'Inde, la Chine ou la Corée du Sud. Généralement, ces bailleurs de fonds traditionnels octroient des financements classiques, c'est-à-dire, des dons et des prêts concessionnels en faveur de l'Etat. Ces types de financements sont recommandés pour minimiser les coûts et limiter les risques liés au portefeuille de la dette publique.

2. Recours aux prêts non concessionnels

Vu le déséquilibre entre la disponibilité des financements concessionnels et l'importance des investissements nécessaires à l'émergence de Madagascar, augmenter le recours aux financements non concessionnels, dits prêts commerciaux, de la part des banques commerciales, s'avèrera inévitable. Des banques commerciales comme Deutsche Bank ou Société Générale présentent des offres de type crédit acheteur combiné ou non à des crédits commerciaux pour financer des projets. La Trade and Development Bank (TDB) offre des facilités permettant le financement des importations de matériels et équipements ou des produits stratégiques. L'on peut citer également la Banque de Développement de l'Afrique Australe (DBSA), l'Eximbank USA et l'Asian Infrastructure Investment Bank (AIIB) comme des bailleurs de fonds potentiels. Toutefois, étant donné son coût élevé, le recours à ce type de financement ne devrait être utilisé que pour des projets structurants à forte rentabilité financière et aux impacts macro-économiques conséquents.
Par ailleurs, la contribution de l'Etat Malagasy devrait être assurée par chaque Ministère de tutelle technique du projet.

3. Autres instruments de financement des bailleurs traditionnels

Outre le financement des projets d'investissement et le financement des politiques de développement, la Banque Mondiale dispose également d'autres instruments de financement accessibles pour Madagascar tels que le « **Prêt-programme axé sur les résultats » (PforR), le « Catastrophe Deferred Drawdown Option » (CAT DDO), le Scale-up Facility, Multiphase Programmatic Approach (MPA)**.
Le décaissement au titre du PforR est subordonné à l'atteinte de résultats définis et vérifiables. Il permet ainsi d'assurer la performance et l'utilisation des dépenses publiques. Tandis que le

CAT DDO est un mécanisme de financement conditionnel qui permet aux pays bénéficiaires d'avoir un accès immédiat à des ressources financières, sous forme d'appui budgétaire, à la suite d'une catastrophe naturelle.

Quant à la BAD, elle dispose de diverses offres de financements, notamment **les fonds verts et les fonds climatiques**.

Les cofinancements figurent également parmi les scénarios envisageables: combiner les emprunts concessionnels et non concessionnels, ou les prêts et les dons, ou cofinancer un projet unique par plusieurs bailleurs de fonds, à titre d'exemple le cofinancement des bailleurs arabes. Toutefois, bien que les cofinancements permettent de financer des projets qui coûtent assez chers, les différentes procédures d'octroi de fonds des différents bailleurs qui y participent peuvent avoir un impact défavorable sur l'avancement du projet dû notamment au rythme inégal des décaissements.

4. Notation par une agence de notation financière internationale pour une émission d'Eurobonds

Cette initiative permet d'évaluer le risque d'insolvabilité du pays. Le résultat de cette notation est déterminant vu qu'il sera exploité par les marchés financiers, les partenaires techniques et financiers, les investisseurs, et définira par la suite les primes de risque pour le pays. Trois agences dominent le secteur depuis plus d'un siècle : Standard & Poor's, Moody's et Fitch Ratings. Diverses mesures et réformes devraient être adoptées et mises en œuvre pour que cette initiative puisse permettre au pays de bénéficier d'un taux d'intérêt moins élevé.
La notation présente également un autre avantage pour l'émission de titres publics au niveau national qu'international. Toutefois, faut-il remarquer que le contexte actuel de la crise sanitaire n'est pas favorable à un processus de rating souverain.
Par conséquent, le Gouvernement doit s'atteler à mettre en place les conditions nécessaires favorables à ce processus en vue d'une émission d'Eurbonds dans un horizon moyen-terme.

5. Mécanismes de garanties offerts par les bailleurs de fonds traditionnels ou les agences d'assurance

Mécanismes de garantie offerts par les Bailleurs de fonds traditionnels. Ces instruments permettent au pays de lever des fonds sur le marché international ou en syndication. A titre d'exemple, la BAD propose la « Garantie Partielle de Crédit » ou GPC, destinée à couvrir une partie des remboursements prévus de prêts ou d'obligations, issues d'un emprunt public ou privé, pour financer des projets d'investissements. Tandis que le mécanisme de « Garantie Partielle de Risque » ou GPR offert par la Banque Mondiale et la BAD permet de couvrir les créanciers privés contre le risque de défaillance aux obligations contractuelles, liées à un projet du secteur privé, des entreprises publiques rattachées à un gouvernement ou un organisme public. Cet instrument sera mobilisé pour la réalisation des projets PPP.

Mécanismes de garantie offerts par des Banques commerciales (Afreximbank), et/ou des Agences d'assurances comme African Trade Insurance Agency (ATI). En tant que membre, Madagascar pourrait bénéficier des financements, services de conseil, polices d'assurance ou de garantie de la part de ces institutions.

B. Sources de financement intérieures

Les BTA, les avances statutaires et les autres titres de bons de trésor (BT), regroupant les BTF constituent les principaux instruments de financement intérieur.
Avec la mise en œuvre de diverses réformes, l'Etat pourra envisager d'émettre de nouveaux titres à plus longue maturité (jusqu'à 10 ans).
Les conditions financières des divers instruments financiers utilisés dans le cadre de la présente SDMT sont présentées dans les annexes 5 et 6.

III. STRATÉGIES ALTERNATIVES DE GESTION DE LA DETTE

A. Besoin de financement brut (BFB)

La partie financement du tableau des opérations financières de l'administration centrale relatif à la LFI 2022 permet de déduire les prévisions de besoin de financement (tirage) brut pour 2022-2024.

Tableau 3: Besoins de financement brut (en milliards MGA)

Année	2022	2023	2024	Total
Besoin de financement extérieur	2 778,0	5 224,5	5 551,4	13 553,9
Besoin de financement intérieur	2 931,6	3 250,7	2 970,8	9 153,1
Total	**5 709,6**	**8 475,2**	**8 522,2**	**22 707,0**

Memo

Année	*2021*	*2022*	*2023*	*2024*
Déficit global base caisse (en % du PIB)	*6,6%*	*6,1%*	*6,7%*	*5,7%*
PIB nominal (milliards MGA)	*54 327*	*60 262*	*68 617*	*78 388*

Sources : Ministère de l'Economie et des Finances

Pour la période de 3 ans, les besoins de financement s'élèveront à MGA 22 707 milliards dont MGA 5 709,6 milliards pour 2022, MGA 8 475,2 milliards pour 2023 et MGA 8 522,2 milliards pour 2024. Le besoin de financement extérieur a une part totale de 59,7% dans le BFB total, pendant la période sous revue.

B. Cadre régissant le recours aux emprunts extérieurs et intérieurs

1. Plafonds d'endettement extérieur

L'Analyse de Viabilité de la Dette (AVD) menée par le MEF dans le cadre de la Loi de Finances 2022 révèle que le risque de surendettement extérieur de Madagascar reste à un niveau « modéré » ; de même pour le risque de surendettement global.

Les résultats préliminaires de l'AVD effectuée par le FMI et la BM en Octobre 2021 donnent les mêmes résultats. Dans le cadre d'un Programme avec le Pays, le Fonds peut appliquer un plafond d'endettement extérieur tant concessionnel que non-concessionnel.

Dans le cadre de l'élaboration de la Loi de Finances 2022, un plafond d'endettement extérieur est également mis en place pour garantir la soutenabilité de la dette. Le montant maximal d'emprunts extérieurs pouvant être mis en vigueur en 2022 se chiffre ainsi à MGA 15 634 milliards (c/v $US 3,9 milliards), à titre indicatif.

2. Recours aux avances statutaires de la Banque centrale

La Loi de finances pour 2022 autorise le Trésor public à recourir à des avances auprès de Banky Foiben'i Madagasikara.

C. Objectifs de la stratégie 2022-2024

L'objectif principal de la stratégie consiste à obtenir une composition optimale de portefeuille de la dette publique à moyen-terme, c'est-à-dire à coût réduit et à risque raisonnable, permettant de satisfaire les besoins de financement de l'Etat.

Pour la présente stratégie, quatre objectifs sont établis pour 2024, à savoir :

- la maîtrise du risque de taux de change : La part de la dette extérieure dans le portefeuille de la dette totale devrait ne pas dépasser le plafond de 88%.
- la maîtrise du risque de refinancement : La durée moyenne d'échéance (ATM) des titres publics (BTA et BTF) devrait être supérieure à 10 mois.
- la maîtrise du risque de taux d'intérêt :
  - La part de la dette extérieure dans le portefeuille de la dette extérieure à refixer dans un an devrait être inférieure à 25%.
  - La part de la dette intérieure dans le portefeuille de la dette intérieure à refixer dans un an devrait être inférieure à 75%.

Tableau 4: Objectifs spécifiques de la stratégie d'endettement

Objectifs	Indicateurs	2021		Stratégie 2022-2024	
		Cible	Réalisation (estimation)	Cibles à fin 2022	Cibles à fin 2024
Maîtrise du risque de taux de change	Dette extérieure (% dette totale)	Inférieure à 86%	**79,9%**	Inférieure à 88%	Inférieure à 88%
Maîtrise du risque de refinancement	ATM des titres BTA et BTF	Supérieure à 6 mois	**1 an**	Supérieure à 6 mois	Supérieure à 10 mois
Maîtrise du risque de taux d'intérêt	Dette extérieure refixée dans un an (%dette extérieure totale)	Inférieure à 30%	**11,7%**	Inférieure à 30%	Inférieure à 25%
	Dette intérieure refixée dans un an (%dette intérieure totale)	Inférieure à 75%	**57,4%**	Inférieure à 80%	Inférieure à 75%

D. Analyse des coûts et risques des stratégies alternatives de la dette à moyen terme

1. Description des stratégies alternatives de la dette

Afin d'atteindre les objectifs de la gestion de la dette et en tenant compte des contraintes susmentionnées, les quatre stratégies alternatives suivantes sont étudiées. Le choix de la stratégie d'endettement définira ainsi la structure du portefeuille de la dette dans le futur.

- **<u>Stratégie S1</u> : Faible recours aux emprunts commerciaux** : Ne contracter de nouveaux emprunts semi-concessionnels et commerciaux, sauf ceux ayant déjà fait l'objet de requête ou de négociation auprès des bailleurs en 2021 **(scénario de base)**
  - Part des emprunts commerciaux dans la structure du portefeuille de la dette à fin 2024: 2,3%
  - Part des emprunts semi-concessionnels dans la structure du portefeuille de la dette à fin 2024: 4,9%
  - Part des emprunts concessionnels dans la structure du portefeuille de la dette à fin 2024: 80,5%

- **<u>Stratégie S2</u> : Recours aux emprunts semi-concessionnels et commerciaux de façon modérée et en privilégiant les emprunts à taux d'intérêt fixe**, pour la réalisation des nouveaux projets du PEM dont les financements ne sont pas encore identifiés.
  - Part des emprunts commerciaux dans la structure du portefeuille à fin 2024: 3,0%
  - Part des emprunts semi-concessionnels dans la structure du portefeuille à fin 2024: 11,4%
  - Part des emprunts concessionnels dans la structure du portefeuille de la dette à fin 2024: 73,3%

- **<u>Stratégie S3</u>** : **Maximisation du recours aux emprunts commerciaux,** afin d'assurer le financement les nouveaux projets du PEM. Ainsi, les tirages afférents à cet instrument seront plus importants par rapport à ceux dans la S2.

  - Part des emprunts commerciaux dans la structure du portefeuille à fin 2024: 9,5%
  - Part des emprunts semi-concessionnels dans la structure du portefeuille à fin 2024: 4,9%
  - Part des emprunts concessionnels dans la structure du portefeuille de la dette à fin 2024: 73,3%

- **<u>Stratégie S4</u> : Recours aux emprunts commerciaux et Eurobonds (en 2023)**
  - Part des emprunts commerciaux à 5,5% et Eurobonds à 4,0% dans la structure du portefeuille à fin 2024
  - Part des emprunts semi-concessionnels dans la structure du portefeuille à fin 2024: 4,9%
  - Part des emprunts concessionnels dans la structure du portefeuille de la dette à fin 2024: 73,3%

Tableau 5: Composition du portefeuille de la dette à fin 2024 pour chaque stratégie

En % du total	A fin 2021	A fin 2024			
Encours par instrument	**Actuel**	**S1**	**S2**	**S3**	**S4**
Hautement concessionnel	58,4	58,3	51,1	51,1	51,1
Concessionnel à taux d'intérêt fixe	11,2	16,4	16,4	16,5	16,5
Concessionnel à taux d'intérêt variable	6,4	5,8	5,8	5,8	5,8
Semi concessionnel à taux d'intérêt fixe	2,5	3,9	8,9	3,9	3,9
Semi concessionnel à taux d'intérêt variable	0,1	1,1	2,5	1,1	1,1
Commercial	1,3	2,3	3,0	9,5	5,5
Eurobonds	0,0	0,0	0,0	0,0	4,0
Avances statutaires	1,2	0,0	0,0	0,0	0,0
BTA	5,1	3,5	3,5	3,5	3,5
BT CT (1 an)	1,4	1,0	1,0	1,0	1,0
BT MT 2 ans	2,6	2,1	2,1	2,1	2,1
BT MT 3 ans	4,7	3,6	3,6	3,6	3,6
BTS à taux fixe	0,4	0,0	0,0	0,0	0,0
BTS à taux variable	1,3	0,6	0,6	0,6	0,6
Avances spéciales	0,0	0,0	0,0	0,0	0,0
Autres dettes	3,4	1,5	1,5	1,5	1,5
Extérieure	**79,9**	**87,7**	**87,7**	**87,7**	**87,7**
Domestique	**20,1**	**12,3**	**12,3**	**12,3**	**12,3**
Total	**100,0**	**100,0**	**100,0**	**100,0**	**100,0**

Source: Ministère de l'Economie et des Finances / Direction Générale du Trésor / Direction de la Dette Publique

Il est à remarquer que, quelle que soit la stratégie :

-La part de la dette extérieure est prévue augmenter de 79,9% en 2021 à 87,7% en 2024. Etant donné le financement intérieur limité, il est prévu une augmentation du recours à l'endettement extérieur pour satisfaire les besoins de financement croissants de l'Etat pour la période sous-revue.

-Les prêts hautement concessionnels constitueront environ près de la moitié du portefeuille de la dette publique. Le recours à ce type d'instrument est privilégié pour préserver la soutenabilité de la dette.

-En matière d'endettement intérieur, les Bons du Trésor à Moyen-Terme seront privilégiés (environ 5,7% du portefeuille total).

2. Analyse des résultats des stratégies :

Il s'agit d'évaluer les indicateurs de coût et de risque de chaque stratégie en y appliquant les chocs[11] (stress tests) et en respectant les hypothèses de base macroéconomiques. Les différents ratios et indicateurs ainsi que les profils de remboursement seront comparés afin de déduire la meilleure stratégie.

Le tableau ci-après présente les indicateurs de risque pour chaque stratégie.

Tableau 6: Tableau comparatif des indicateurs de risque ciblés (projections à fin 2024)

Indicateurs		**2021**	**A fin 2024 proj.**				
		Actuel	**Cible**	**S1**	**S2**	**S3**	**S4**
Risque de taux de change	**Dette extérieure/Dette totale**	79,9%	< 88%	87,7%	87,7%	87,7%	87,7%
Risque de refinancement	**ATM des titres publics BTA et BTF**	1 an	> 10 mois	1 an	1 an	1 an	1 an
Risque de taux d'intérêt	**Dette extérieure refixée durant 2024 (% total dette extérieure)**	11,7%	< 25%	12,3%	14,8%	20,5%	16,0%
	Dette intérieure refixée durant 2024 (% total dette intérieure)	57,4%	< 75%	59,5%	59,5%	59,5%	59,5%

Source: Ministère de l'Economie et des Finances / Direction Générale du Trésor / Direction de la Dette Publique

- Les résultats montrent que, globalement, (i) les quatre stratégies permettent d'atteindre les objectifs et, (ii) S1 et S2 se révèlent être les meilleures stratégies.
- En termes de maîtrise de risque de refinancement et de risque de taux de change, les résultats sont les identiques pour les quatre stratégies puisque (i) la proportion dette extérieure/dette intérieure reste la même et (ii) le plan d'émission de la dette intérieure est le même, quelle que soit la stratégie.
- En termes de maîtrise de risque de taux d'intérêt, S1 est la plus efficace, suivie de S2 : sous S1, la part de la dette extérieure refixée durant 2024 est estimée à 12,3% (14,8% sous S2) du portefeuille de la dette extérieure. Tandis que l'indicateur atteint 20,5% et 16,0%, respectivement sous S3 et S4.

S1 serait ainsi la stratégie la plus efficace en matière de réduction de risque. Cependant, étant donné la baisse tendancielle du volume des ressources concessionnelles, face aux besoins croissants de financement de l'Etat pour la réalisation de sa politique de développement, S2 s'avère la mieux adaptée.

[11] Voir annexe 8 pour les graphiques

3. Stratégie adoptée : S2

«Recours aux emprunts semi-concessionnels et commerciaux de façon modérée et en privilégiant les emprunts à taux d'intérêt fixe, pour la réalisation des nouveaux projets du PEM, tout en assurant le maintien du risque de surendettement extérieur à modéré ».

Cette stratégie d'endettement priorisera toujours le recours aux emprunts extérieurs concessionnels. Néanmoins, à défaut de financement concessionnel, l'Etat malagasy pourra avoir recours aux emprunts semi-concessionnels ou commerciaux de façon modérée. Les projets financés sur ces types d'instrument devront avoir un taux de rentabilité important et un impact non négligeable sur le développement.

Du côté de l'endettement intérieur, le Gouvernement poursuivra le développement du marché des titres publics, afin de pouvoir privilégier les titres à plus longue maturité afin de lisser le profil de remboursement de la dette intérieure.

a) Prévisions de tirages pour 2022-2024

Le besoin de financement brut de l'Etat sera financé à 48,7%, 61,6% et 65,1% par la dette extérieure, respectivement pour 2022, 2023 et 2024.

Les emprunts semi-concessionnels et commerciaux représenteront en moyenne 28,5% du financement extérieur brut pour la période 2022-2024.

Dans la catégorie de la dette intérieure, la répartition du financement intérieur par instrument donne une part de 58,7% aux BTA contre une part de 24% pour les BT à Moyen-Terme, en moyenne sur 3 ans. Par ailleurs, il n'y aura pas de recours aux avances statutaires en 2024. Enfin, l'Etat n'émettra pas de BTS ni d'autres dettes intérieures pour 2022-2024.

Le tableau suivant présente la répartition du financement par instrument, en termes de tirages bruts, suivant prévisions de besoins de financement annuels.

Tableau 7: Prévisions de tirages par instrument pour 2022-2024 (en pourcentage) pour S2[12]

Financement par instrument	SDMT 2022-2024					
	2022		2023		2024	
	%	En milliards MGA	%	En milliards MGA	%	En milliards MGA
Dette extérieure	**48,7%**	**2 778,0**	**61,6%**	**5 224,5**	**65,1%**	**5 551,4**
Hautement concessionnel	53,5%	1 485,2	33,9%	1 770,8	33,8%	1 875,3
Concessionnel à taux d'intérêt fixe	23,9%	664,3	23,1%	1 205,5	28,3%	1 570,9
Concessionnel à taux d'intérêt variable	10,1%	280,0	5,4%	280,4	2,6%	142,7
Semi concessionnel à taux d'intérêt fixe	7,9%	219,4	22,8%	1 191,5	19,0%	1 053,9
Semi concessionnel à taux d'intérêt variable	1,5%	40,6	7,9%	410,6	6,5%	363,1
Commercial	3,2%	88,4	7,0%	365,6	9,8%	545,5
Eurobonds	0,0%	0,0	0,0%	0,0	0,0%	0,0
Dette intérieure	**51,3%**	**2 931,6**	**38,4%**	**3 250,7**	**34,9%**	**2 970,8**
Avances statutaires	10,9%	320,0	9,8%	320,0	0,0%	0,0
BTA	56,8%	1 665,1	55,7%	1 810,8	63,7%	1 893,6
BT CT	10,5%	306,8	9,7%	313,9	10,9%	322,9
BT MT 2 ans	9,6%	280,5	11,3%	368,8	10,9%	325,1
BT MT 3 ans	12,3%	359,2	13,5%	437,2	14,4%	429,3
BTS à taux fixe	0,0%	0,0	0,0%	0,0	0,0%	0,0
BTS à taux variable	0,0%	0,0	0,0%	0,0	0,0%	0,0
Autres dettes	0,0%	0,0	0,0%	0,0	0,0%	0,0
Total besoin de financement brut	**100,0%**	**5 709,6**	**100,0%**	**8 475,2**	**100,0%**	**8 522,2**

Memo

Tirages sur financement extérieur par concessionnalité (en %)	***2021***	***2022***	***2023***
Prêts concessionnels	*87,5%*	*62,3%*	*64,6%*
Prêts semi-concessionnels	*9,4%*	*30,7%*	*25,5%*
Prêts non concessionnels	*3,2%*	*7,0%*	*9,8%*
Total	***100,0%***	***100,0%***	***100,0%***

Sources : Ministère de l'Economie et des Finances / Direction Générale du Trésor / Direction de la Dette Publique

[12] Voir annexe 7 pour les détails des tirages des emprunts extérieurs pour les autres stratégies.

b) *Plan d'emprunts extérieurs pour 2022*

Le tableau suivant représente les montants estimatifs de prêts extérieurs prévus être mis en vigueur ainsi que leur utilisation au titre de l'année 2022.

Tableau 8 : Plan d'emprunts extérieurs pour 2022

LIBELLES	Montant estimatif en milliards MGA	En %
Sources de financements	**15 634,4**	**100,0%**
Dette concessionnelle, dont	**11 967,9**	**76,5%**
Hautement concessionnelle	6 148,9	39,3%
Concessionnelle	5 819,1	37,2%
Dette non concessionnelle, dont	**3 666,5**	**23,5%**
Dette semi-concessionnelle	1 602,1	10,2%
Dette non concessionnelle	2 064,4	13,2%
Utilisation des financements		
Agriculture et rural	1 314,0	8,4%
Energie	3 712,5	23,7%
Soutien budgétaire	318,3	2,0%
Infrastructure	6 224,0	39,8%
Social	121,7	0,8%
Multi-secteurs	-	0,0%
Autres	3 943,8	25,2%

Source: Ministère de l'Economie et des Finances / Direction Générale du Trésor / Direction de la Dette Publique

- **Le montant maximum des prêts extérieurs qui sont prévus être mis en vigueur au titre de la Loi de Finances 2022 est estimé à MGA 15 634,4 milliards** dont 76,5% de prêts concessionnels. La part des prêts semi-concessionnels et non concessionnels sera de 23,5% afin de garantir la composition optimale du portefeuille de la dette et la soutenabilité à moyen et à long-terme de la dette.
- Concernant l'utilisation des financements, une grande partie sera consacrée à la réalisation de projets d'infrastructures (39,8% soit MGA 6 224 milliards), de projets énergétiques (23,7% soit MGA 3 712,5 milliards) ainsi que d'autres projets (25,2% soit MGA 3 943,8 milliards) nécessaires pour la mise en œuvre du Plan Emergence Madagascar.

E. Mise en œuvre de la stratégie pour 2022-2024

Plusieurs actions devraient être entreprises afin de mettre en œuvre la stratégie S2. D'autant plus que l'amélioration de la gestion des finances publiques, celle de la dette publique en particulier, font partie des conditions d'accès aux financements concessionnels auprès des bailleurs multilatéraux.

1. En matière de gestion de la dette publique

- ***Mise aux normes internationales du cadre juridique régissant l'endettement public, les garanties, la rétrocession et les prêts directs :***
  - Révision du décret fixant les modalités d'ouverture, de gestion et de régularisation des opérations sur les comptes de projets ouverts au niveau de la BFM prévue au 1er Trimestre 2022.
  - Prise du décret portant modalités de contrôle et de suivi-évaluation des projets et programmes financés sur emprunt public et emprunt garanti par le gouvernement central prévu durant le premier semestre 2022.
  - Mise à jour du décret N° 2018-589 fixant les modalités et procédures d'octroi de garantie sur emprunt du Gouvernement Central en 2022.
  - Mise à jour du décret N° 2018-590 portant modalités et conditions d'octroi de prêts directs et de rétrocession par le Gouvernement Central en 2022.

- ***Elaboration des procédures documentées liées aux opérations de la dette (tributaire de disponibilité de financement) :***
  - Elaboration d'un manuel de procédures relatif à la mise à jour, à la validation et à la production d'états dans le logiciel « Système de gestion et d'analyse de la dette (SYGADE) en 2022.
  - Manuel de procédures d'endettement extérieur pour 2023-2024
  - Manuel de Procédures de traitement des décaissements, des paiements et des créances relatifs à la dette en 2022.
  - Manuel de procédures sur l'analyse des nouvelles offres de financement pour 2023-2024
  - Manuel de procédures de gestion de titres publics pour 2023-2024

- ***Gestion efficace et efficiente des emprunts extérieurs :***
  - Mise à jour de la circulaire d'exécution budgétaire sur les modalités d'ouverture, de gestion et de régularisation des opérations financés sur emprunt extérieur en 2022.
  - Interfaçage entre SYGADE et SIIGFP en 2022.
  - Assistance technique/Opérationnalisation du Système d'Information pour le contrôle et le suivi-évaluation des projets et programmes sur financement extérieur prévue être prolongée en 2022.

- ***Poursuite du développement du marché des titres publics :***

- Poursuite des actions de communication et de sensibilisation en 2022
- Poursuite de l'amélioration des relations avec les souscripteurs principaux en 2022
- Participation au marché monétaire
- Evaluation des termes de la convention d'intermédiation des BTA en vue de son renouvellement l'année suivante (2022).
- Mise à jour de la convention d'intermédiaire de marché des BTA (2023)

-***Renforcement de la coordination avec les entités en charge du cadrage macroéconomique*** dans le cadre de l'établissement des prévisions en matière d'endettement, de l'Analyse de Viabilité de la Dette et de la Stratégie de la dette en mettant en place des procédures claires en vue d'obtenir des informations cohérentes et de produire des documents à temps.

2. Autres actions à entreprendre

Vu que la soutenabilité de la dette ne dépend pas uniquement de la gestion de la dette publique, le présent Document, comme les documents antérieurs, suggère aux différentes entités de mettre en œuvre des actions visant à :

- Améliorer le climat de confiance vis-à-vis des investisseurs
- Maintenir une gestion budgétaire saine.
- Mobiliser les ressources financières intérieures du pays
- Sensibiliser la Diaspora malagasy pour contribuer au financement du développement du pays.
- Améliorer l'identification et la priorisation des investissements publics
- Améliorer la capacité d'absorption des ressources issues du financement extérieur
- Améliorer les performances macroéconomiques
- Développer une stratégie tirée de la situation géographique de Madagascar pour assurer une croissance soutenue et un développement durable.

ANNEXES

Annexe 1 : Structure de la Dette du Gouvernement Central (estimation Fin Décembre 2021)

Structure de la dette du Gouvernement Central	Montant		% PIB	% de la dette totale du Gouvernement central
	En milliards MGA	En millions USD		
Gouvernement Central	**20 560,1**	**5 201,5**	**37,8%**	**100,0%**
Dette extérieure	**16 418,5**	**4 153,7**	**30,2%**	**79,9%**
Multilatéral	12 421,9	3 142,6	22,9%	60,4%
Bilatéral	2 436,3	616,4	4,5%	11,8%
Banques commerciales	266,1	67,3	0,5%	1,3%
BFM	1 294,2	327,4	2,4%	6,3%
Dette intérieure	**4 141,6**	**1 047,8**	**7,6%**	**20,1%**
Avances statutaires	**250,0**	**63,2**	**0,5%**	**1,2%**
BTA	**1 044,7**	**264,3**	**1,9%**	**5,1%**
BT CT	**293,1**	**74,2**	**0,5%**	**1,4%**
dont BTF 1 an	293,1	74,2	0,5%	1,4%
BT MLT	**1 512,5**	**382,6**	**2,8%**	**7,4%**
dont BTF 2 ans	536,3	135,7	1,0%	2,6%
BTF 3 ans	976,2	247,0	1,8%	4,7%
BTS à taux fixe	**72,0**	**18,2**	**0,1%**	**0,4%**
BTS à taux variable	**262,2**	**66,3**	**0,5%**	**1,3%**
Avances Spéciales	**0,0**	**0,0**	**0,0%**	
Autres dettes envers BFM	**666,6**	**168,6**	**1,2%**	**3,2%**
Dettes envers les sociétés privées	**40,5**	**10,2**	**0,1%**	**0,2%**

Source: Ministère de l'Economie et des Finances / Direction Générale du Trésor / Direction de la Dette Publique

Annexe 2 : Liste des instruments avec élément-don

Le taux de concessionnalité ou l'élément-don d'un prêt est la différence en % entre sa valeur nominale et sa Valeur Actuelle. Le taux d'actualisation étant 5% (taux unifié utilisé pour les pays sous-programme FMI).

Se basant sur la classification du FMI[13], un prêt est concessionnel si son élément-don est supérieur ou égal à 35%. Un prêt est non-concessionnel si son élément-don est inférieur à 35%. Le prêt non-concessionnel se subdivise en (i) prêt semi-concessionnel (élément don inférieur compris entre 20% et 35%) et, (ii) prêt non concessionnel ou commercial (élément don inférieur à 20%).

- Les instruments de financement extérieur sont catégorisés selon leur concessionnalité et le type de taux d'intérêt (fixe ou variable).
- Les instruments de financement intérieur sont catégorisés selon leur nature et maturité.

[13] Rapport n°16/273 du FMI du mois d'Août 2016

TYPE D'INSTRUMENT	INSTRUMENT	Elément-don
Instrument de financement extérieur		
Prêt hautement concessionnel	haut concess	Supérieur à 50%
Prêt concessionnel à taux d'intérêt fixe	concess_Fixe	Entre 35% et 50%
Prêt concessionnel à taux d'intérêt variable	concess_Var	Entre 35% et 50%
Prêt semi-concessionnel à taux d'intérêt fixe	semi concess_Fixe	Entre 20% et 35%
Prêt semi-concessionnel à taux d'intérêt variable	semi concess_Var	Entre 20% et 35%
Prêt commercial	Commercial	Inférieur à 20%
Eurobonds	Eurobonds	Inférieur à 20%
Instrument de financement intérieur		
Bons de trésor par adjudication	BTA de 4 semaines à 1 an de maturité	
Avances statutaires de BFM	Avances Statutaires	
Bons du trésor à court-terme	BTCT (BTF à 1 an de maturité)	
Bons du trésor à moyen-terme	BTMT (BTF 2 à 7 ans)	
Bons du trésor à long-terme	BTLT (BTF de maturité de plus de 7 ans)	
Avances statutaires de la Banque centrale	Maturité de 6 mois	
Avances spéciales de la Banque Centrale	Rétrocession des FCR et FEC du FMI: maturité de 10 ans dont 5,5 ans de période de grâce	

Source: Ministère de l'Economie et des Finances / Direction Générale du Trésor / Direction de la Dette Publique

Annexe 3 : Méthodologie utilisée pour la SDMT

- Année de base : 2021
- Indicateurs de risque choisis :
  - L'ATM (Average Time to Maturity) ou durée moyenne d'échéance, indiquant le temps moyen requis pour renouveler le portefeuille. Il s'agit ainsi d'un indicateur de risque de refinancement.
  - Dette refixée durant l´année prochaine, indiquant le pourcentage (i) de la dette à taux fixe à refinancer dans un an avec un nouveau taux d'intérêt et (ii) de la dette à taux variable. Donc, c'est un indicateur de risque de taux d'intérêt.
  - Le ratio dette en devises/dette totale évalue le risque de change.

- Scénarios de choc :

Afin d'intégrer les différents risques économiques et évaluer chaque stratégie, les quatre types de chocs suivants sont pris en compte dans le modèle SDMT :

- Choc de taux de change : dépréciation de 30,0% de l'Ariary par rapport au Dollar américain
- Choc de taux d'intérêt domestique : hausse de 2,0 points de pourcentage des taux d'intérêt de tous les titres domestiques (BTA, BT CT, BT MT et BT LT).

- Choc de taux d'intérêt des prêts commerciaux : hausse de 3,0 points de pourcentage
- Choc combiné : dépréciation de 15,0% de l'Ariary combiné avec le choc taux d'intérêt domestique

Il s'agit de mesurer les impacts des variations de taux d'intérêt et de taux de change sur les paiements futurs de service de la dette, lesquels vont affecter ces indicateurs de coût à moyen-terme. Pour un indicateur de coût donné, le niveau de risque est mesuré par l'écart entre sa valeur attendue sous le scénario de base et sa valeur maximale sous les scénarii de chocs.

Annexe 4 : Indicateurs de coûts et risques du portefeuille de la dette publique (estimation à fin Déc. 2021)

Indicateurs de coûts et risque		Dette extérieure	Dette intérieure	Dette totale
Dette nominale (millions USD)		4 153,7	1 047,8	5 201,5
Dette nominale (% du PIB)		30,2	7,6	37,8
Valeur actualisée de la dette (% du PIB)		18,6	7,5	26,2
Coût de la dette	Intérêts (% du PIB)	**0,3**	**0,5**	**0,7**
	Taux d´intérêt moyen pondéré (%)	**0,8**	**6,0**	**1,9**
Risque de refinancement	Durée moyenne d´échéance (ans) ATM	**13,9**	**2,3**	**11,7**
	Dette amortie dans un an (% du total)	**2,7**	**51,6**	**12,0**
	Dette amortie dans un an (% du PIB)	**0,9**	**3,9**	**4,8**
Risque de taux d'intérêt	Durée moyenne à refixer (ans) (ATR)	**13,5**	**1,9**	**11,3**
	Dette refixée durant l´année prochaine (% du total)	**11,7**	**57,4**	**20,4**
	Dette à taux d´intérêt fixe (% du total)	**90,3**	**93,6**	**90,9**
	Bons du Trésor par Adjudication (BTA)	**0,0**	**24,2**	**4,6**
Risque de change	Dette en devises (% du total)			79,9
	Dette à court-terme (% des réserves)			5,2

Source: Ministère de l'Economie et des Finances / Direction Générale du Trésor / Direction de la Dette Publique

Annexe 5 : Conditions financières des sources de financement extérieures potentielles

Sources de financement extérieures potentielles			
Type de créancier	**Structure de remboursement**	**Coût**	**Exposition aux risques principaux**
Hautement Concessionnel: multilatéral (IDA, FAD, FIDA)	en moyenne maturité de 38 ans avec 6 ans de grâce	Coût faible : taux fixe : 0,75%	(i) Taux de change; (ii) contrainte volume; (iii) rythme de décaissement; (iv) risque politique
Concessionnel à taux fixe: multilatéral, bilatéral	en moyenne maturité de 18 ans avec 3 ans de grâce	Coût faible : taux fixe: en moyenne 0,57%	(i)Taux de change; (ii) contrainte volume; (iii) rythme de décaissement
Concessionnel variable : multilatéral, bilatéral	en moyenne maturité de 18 ans avec 3 ans de grâce	Coût faible : Taux variable : en moyenne Euribor 6 mois + 0,57%	(i) Taux de change; (ii) taux d'intérêt
Semi-concessionnel fixe: multilatéral (ex : OFID), bilatéral (ex : Abu Dhabi, Trésor français)	en moyenne maturité de 16 ans avec 2 ans de grâce	Coût élevé : taux fixe: en moyenne TICR + 0,5%	(i) taux de change
Semi-concessionnel variable: multilatéral, bilatéral (ex :, Qatar), banques commerciales (ex : Société Générale)	en moyenne maturité de 16 ans avec 2 ans de grâce	Coût élevé : taux variable : en moyenne Libor 6 mois (ou son taux de remplacement) + 1,05%	(i) taux de change
Commercial (ex : TDB)	en moyenne maturité de 7 ans avec 2 ans de grâce	Coût élevé Taux variable : en moyenne Libor 6 mois + 6,82%	(i) Taux de change; (ii) taux d'intérêt
Eurobonds	en moyenne maturité de 10 ans avec 9 ans de grâce	Coût élevé Taux fixe : en moyenne 7,24%	(i) Taux de change; (ii) risque de refinancement

Source: Ministère de l'Economie et des Finances / Direction Générale du Trésor / Direction de la Dette Publique

Annexe 6 : Conditions financières des sources de financement intérieures potentielles

Financement intérieur			
Type d'instrument	**Structure de remboursement**	**Coût**	**Exposition aux risques principaux**
Avances statutaires de BFM	Maturité de 6 mois	Coût élevé : Taux fixe (taux directeur) : 9,50%	(i) Politique monétaire ; (ii) Plafond : 5% des recettes fiscales
Bons de Trésor par Adjudication	Maturité de 4 semaines jusqu'à 1 an	Coût élevé : Taux fixe précompté : en moyenne 6,01%	(i) Risque de refinancement ; (ii) taux d'intérêt
Bons du Trésor à court terme	Maturité de 1 an	Cout élevé Taux fixe : en moyenne 7,13%	(i) Risque de refinancement ; (ii) taux d'intérêt
Bons du Trésor à moyen terme	Maturité de 2 et 3 ans	Cout élevé Taux fixe : en moyenne 8,06% et 8,82% pour les BT à 2 et 3 ans	(i) Risque de refinancement ; (ii) taux d'intérêt

Source: Ministère de l'Economie et des Finances / Direction Générale du Trésor / Direction de la Dette Publique

Annexe 7 : Projection des tirages bruts extérieurs par instrument pour chaque stratégie pendant la période 2022-2024 (en pourcentage)

S1	2022	2023	2024
Hautement concessionnel	53,5%	59,4%	52,9%
Concessionnel à taux d'intérêt fixe	23,9%	23,1%	28,3%
Concessionnel à taux d'intérêt variable	10,1%	5,4%	2,6%
Semi concessionnel à taux d'intérêt fixe	7,9%	5,0%	5,6%
Semi concessionnel à taux d'intérêt variable	1,5%	2,8%	2,7%
Commercial	3,2%	4,4%	7,9%
Eurobonds	0,0%	0,0%	0,0%
Total	**100,0%**	**100,0%**	**100,0%**

S2	2022	2023	2024
Hautement concessionnel	53,5%	33,9%	33,8%
Concessionnel à taux d'intérêt fixe	23,9%	23,1%	28,3%
Concessionnel à taux d'intérêt variable	10,1%	5,4%	2,6%
Semi concessionnel à taux d'intérêt fixe	7,9%	22,8%	19,0%
Semi concessionnel à taux d'intérêt variable	1,5%	7,9%	6,5%
Commercial	3,2%	7,0%	9,8%
Eurobonds	0,0%	0,0%	0,0%
Total	**100,0%**	**100,0%**	**100,0%**

S3	2022	2023	2024
Hautement concessionnel	53,5%	33,9%	33,8%
Concessionnel à taux d'intérêt fixe	23,9%	23,1%	28,3%
Concessionnel à taux d'intérêt variable	10,1%	5,4%	2,6%
Semi concessionnel à taux d'intérêt fixe	7,9%	5,0%	5,6%
Semi concessionnel à taux d'intérêt variable	1,5%	2,8%	2,7%
Commercial	3,2%	29,9%	27,0%
Eurobonds	0,0%	0,0%	0,0%
Total	**100,0%**	**100,0%**	**100,0%**

S4	2022	2023	2024
Hautement concessionnel	53,5%	33,9%	33,8%
Concessionnel à taux d'intérêt fixe	23,9%	23,1%	28,3%
Concessionnel à taux d'intérêt variable	10,1%	5,4%	2,6%
Semi concessionnel à taux d'intérêt fixe	7,9%	5,0%	5,6%
Semi concessionnel à taux d'intérêt variable	1,5%	2,8%	2,7%
Commercial	3,2%	4,4%	27,0%
Eurobonds	0,0%	25,5%	0,0%
Total	**100,0%**	**100,0%**	**100,0%**

Source: Ministère de l'Economie et des Finances / Direction Générale du Trésor / Direction de la Dette Publique

Annexe 8 : Arbitrage entre coûts et risque

L'application des scenarii de chocs va aider à faire l'arbitrage entre coûts et risque.

Les figures ci-dessous montrent pour tous les ratios que : S3 et S4 sont à la fois les plus coûteuses et les plus risquées. En effet, les prêts commerciaux ont les taux d'intérêt les plus élevés. Donc, à moyen-terme, ils génèrent des besoins de financement supplémentaires et entraînent ainsi une augmentation du niveau de la dette. Le portefeuille devient également de plus en plus exposé aux fluctuations du taux de change.

S1 est la moins risquée et la moins coûteuse, suivie de S2.

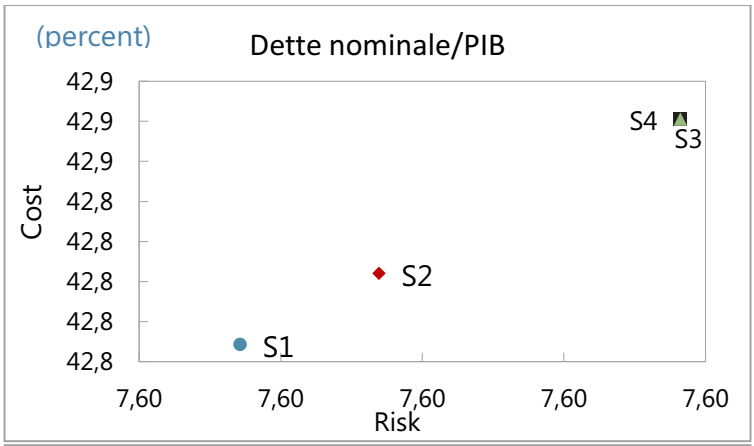

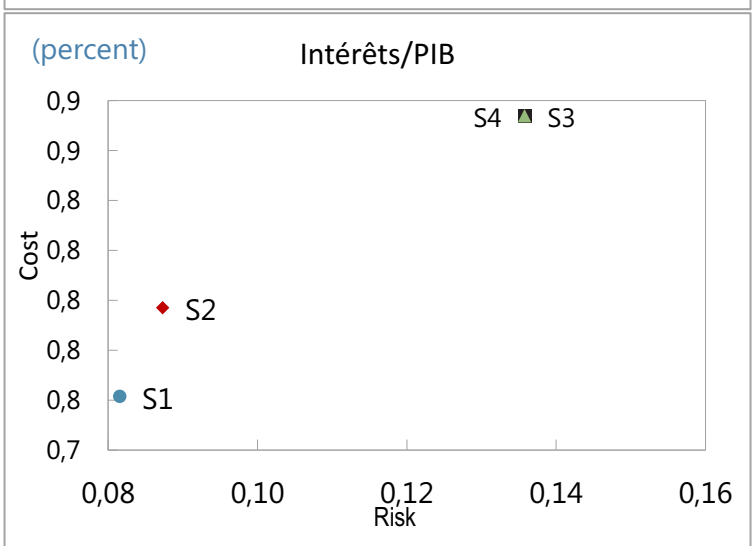

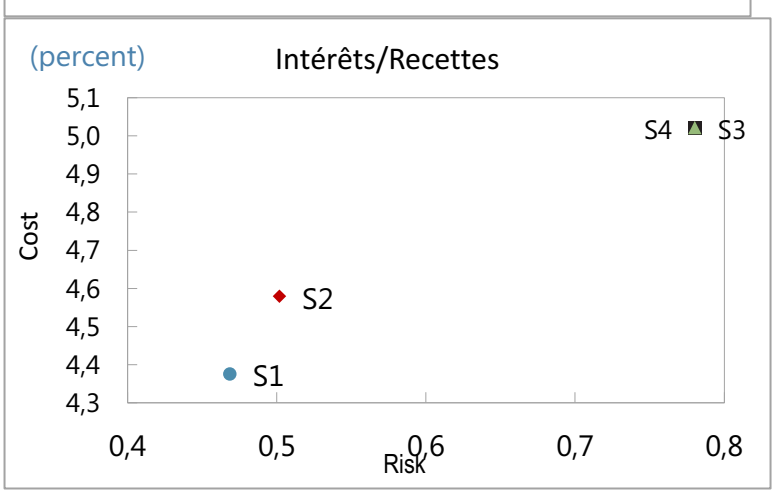

Source: Ministère de l'Economie et des Finances / Direction Générale du Trésor / Direction de la Dette Publique

TRESOR PUBLIC

FAHIRIMBOLAM-PANJAKANA MALAGASY

TRESOR PUBLIC MALAGASY
BP 129, ANTANANARIVO 101 MADAGASCAR
Contact : +261 20 22 276 14
Fax : + 261 20 22 629 44
Web : www.tresorpublic.mg

Vola tsara kajy, mahatsara fihavanana

Annexe 15

Liste des Sociétés à Participation de l'État

ENTREPRISES	DENOMINATION	CAPITAL SOCIAL (Ar)	ACTIONNAIRES	%
ADEMA *Transport aérien*	Aéroports de Madagascar	6 110 000 000,00	Etat Malagasy Air Madagascar Solima ASECNA Sofitrans SONAPAR Ny Havana ARO	64,12 12,71 0,19 5,00 0,06 3,00 1,50 13,42
AIRMAD *Transport aérien*	Société nationale des transports aériens "Air Madagascar"	84 886 512 000,00	ETAT MALAGASY CNaPS ARO SONAPAR Air France NY HAVANA PERSONNEL MD	55,88 43,78 0,22 0,10 0,01 0,01 0,00
ARO *Assurances*	Assurances Réassurances Omnibanche	7 013 300 000,00	Etat Malagasy Personnel SONAPAR Autres	73,36 15,90 6,59 4,15
ARO IMMOBILIER *Immobilier*	Assurances Réassurances Omnibanche	1 000 000 000,00	Etat Malagasy ARO Sonapar Personnes physiques	0,02 74,98 0,55 24,45
SGM *Banque*	Société Générale de Madagasikara	14 000 000 000,00	Etat Malagasy Société Générale Personnel	28,50 70,00 1,50
BNI-M/car *Banque*	BNI Madagascar	10 800 000 000,00	Etat Malagasy IOFHL FIRST IMMO Personnel Autres Banques	32,58 51,00 10,00 4,42 2,00
BOA M/car *Banque*	Bank of Africa Madagascar	45 509 740 000,00	Etat Malagasy BOA GROUP NSTT FMO PROPARCO OMNINVEST MANOFI TRIMETA Autres	9,37 51,66 4,91 9,45 4,40 4,69 4,18 4,69 6,65
CEM *Finances*	Caisse d'Epargne de Madagascar	19 110 000 000,00	Etat Malagasy	100,00
CRE *Industrie Textile*	Cotona Real Estate	25 874 140 000,00	Etat Malagasy Groupe SOCOTA Autres	44,71 54,64 0,65
FANALAMANGA *Exploitation forêstière*	Fanajarian'Ala Ambatondrazaka	7 849 480 000,00	Etat Malagasy Sonapar ARO SPAT	99,99 0,01 0,00 0,00
FDGM *Finances*	Fonds de Garantie Malgache	2 000 000 000,00	Etat Malagasy BNI BMOI BFV BOA MCB SBM	49,00 13,13 12,15 10,63 8,05 4,24 2,81
FIFABE *Plantation rizicole*		12 400 000,00	Etat Malagasy UCAFRA Faritany Mahajanga SGR Syndicat des usagers Coopérative Polyvalente d'Ankab	33,10 28,20 18,50 8,10 8,10 4,00
FPP *Vente d'actions*	Fonds de Portage et de Privatisation	20 000 000,00	Etat Malagasy	100,00
GASYNET S.A *Surveillance portuaire*	Malagasy Community Network Services	10 000 000,00	Etat Malagasy SGS (Sté Gle de Surveillance)	30,00 70,00
GDP *Société pétrolière*	Galana Distribution Petrolière	15 209 200 000,00	Etat Malagasy GDP Ltd	10,07 89,93

ENTREPRISES	DENOMINATION	CAPITAL SOCIAL (Ar)	ACTIONNAIRES	%
GRT *Société pétrolière*	Galana Raffinerie Terminal	6 000 000 000,00	Etat Malagasy GRT Co Ltd	10,00 90,00
HASYMA *Plantation et exploitation cottonière*	Hasy Malagasy	11 926 800 000,00	Etat Malagasy Géocoton	10,00 90,00
IMM *Imagerie médicale*	Institut Médical de Madagascar	500 000 000,00	Etat Malagasy RAKOTOVERO L Hery RAKOTOSON Martin RAMANANTSOA R. Nivoherizo RAVELOJAONA Haja	34,00 65,16 0,42 0,30 0,12
JIRAMA *Eau et électricité*	Jiro sy Rano Malagasy	52 000 000 000,00	Etat Malagasy	100,00
JOVENA	Jovenna	32 866 338 000,00	Etat Malagasy Jovenna Internationnal Holding M	6,12 93,88
KRAOMA *Mines*	Kraomita Malagasy	3 325 800 000,00	Etat Malagasy Mutuelle du personnel ZARASO/	97,17 2,83
LP *Société Pétrolière*	Logistique Petrolière	19 889 380 000,00	Etat Malagasy Total Outre-Mer Shell Indian Ocean Holding Ltd	31,00 36,00 33,00
MADARAIL *Transport ferroviaire*	Madarail	5 000 000 000,00	Etat Malagasy Madarail Holdings	25,00 75,00
MADECO	Madagascar Estate Company	1 000 000 000,00	Etat Malagasy	100,00
MALTO *Agro-alimentaire*	Maltes et Orges	3 867 440 000,00	Etat Malagasy STAR SGR ARO Autres	4,76 92,87 0,32 2,00 0,05
MAT *Agence de voyage*	Madagascar Air Tours	124 000 000,00	Etat Malagasy Sofitrans Sonapar Administrateur et personnel	10,11 64,13 24,37 1,39
MOCO *Société pétrolière*		1 043 860 000,00	Etat Malagasy MOCO Mauritius FPP	5,00 80,00 15,00
NTD *Hotellerie*	National Tourism Development Société de partimoine du Complexe hotellier Andilana Beach	11 000 000,00	Etat Malagasy AirMad	98,18 1,82
NY HAVANA *Assurances*	Compagnie Malgache d'Assurances et de Réassurances Ny Havana	10 700 000 000,00	Etat Malagasy ARO CNaPS SGR SMTM FIARO JIRAMA SOFIRE SOFITRANS SONAPAR Petits porteurs	47,61 17,94 12,73 5,46 2,51 2,30 1,99 1,68 1,49 0,87 5,42
PNB *Pêche crevettière*	Les Pêcheries de Nossi-Be	2 198 322 000,00	Etat Malagasy UNIMA BEI DIVERS Amune H. ISMAIL	22,62 67,65 7,88 1,62 0,23
SECREN *Construction et réparation navale*	Société d'Etude, de Construction, de Reparation Navale	8 527 000 000,00	Etat Malagasy CNaPS OMNIS SOFIRE	38,70 32,75 26,50 3,25
SEHI *Hotellerie*	Société d'Exploitation Hotelière d'Ivato	1 000 000 000,00	Etat Malagasy	100,00
SEIMAD *Immobiliers*	Société d'Equipement Immobilier de Madagascar	1 720 000 000,00	Etat Malagasy CU et personnes physiques	97,99 2,01
SGR *Finances*	Société de Gestion et de Recouvrement	1 200 136 500,00	Etat Malagasy	100,00

ENTREPRISES	DENOMINATION	CAPITAL SOCIAL (Ar)	ACTIONNAIRES	%
SIDEMA *Machinisme agricole*	Société pour le Développement du Machinisme Agricole	16 000 000,00	Etat Malagasy AUTRES	73,00 27,00
SIRAMA *Plantation et transformation de canne à sucre*	Siramamy Malagasy	1 874 800 000,00	Etat Malagasy SONAPAR SGR SOFIRE	74,40 10,24 7,68 7,68
SIRANALA *Plantation et transformation de canne à sucre*	Siramamin'Analaiva	100 000 000,00	Etat Malagasy REGION MENABE COMMUNE RURALE ANALAI NY HAVANA	60,00 3,00 2,00 35,00
SMATP *Travaux publics*	Société Sino-Malgache des Travaux Publics	400 000 000,00	Etat Malagasy Sonapar Aro CRBC	30,50 15,00 5,00 49,50
SMH *Hotellerie*	Société Malgache d'Hotellerie Société de patrimoine de l'Hôtel Carlton	679 800 000,00	Etat Malagasy Groupe Fraise (Sté Belle Isles)	46,58 53,43
SMMC *Transport maritime*	Société Malgache des Manutentions Conventionnelles	2 311 400 000,00	Etat Malagasy	100,00
SOAVOANIO *Agro-alimentaire*	Société Sambava Voanio	2 597 600 000,00	Etat Malagasy TIKO OIL Personnel	97,52 2,37 0,11
SOMAPECHE *Pêche en haute mer et aquaculture*	Société Malgache de Pêcherie	1 066 142 000,00	Etat Malagasy China National Fisheries Corp SONAPAR CODAL Groupe Brunot Autres personnes physiques	1,00 77,13 3,28 3,56 9,62 5,41
SONAPAR *Société de Participation*	Société Nationale de Participation	10 200 000 000,00	Etat Malagasy CNaPS ARO Ny Havana BCM	56,77 19,90 8,33 8,33 6,67
SON'INVEST *Investissement*		1 000 000 000,00	Etat Malagasy SONAPAR	60,00 40,00
SOTHEMAD S.A *Exploitation théicole*	Société Théicole de Madagascar Société de Participation SIDEXAM (exploitation théicole)	87 800 000,00	Etat Malagasy	100,00
SPAT *Gestion de port*	Société du Port à gestion Autonome de Toamasina	2 800 000 000,00	Etat Malagasy	100,00
STAR *Agro alimentaire*	Brasseries STAR de Madagascar	4 290 000 000,00	Etat Malagasy Groupe Castel ARO Autres	11,21 75,50 3,26 10,03
TELMA *Téléphonie*	Société Anonyme Telecom Malagasy	68 645 060 000,00	Etat Malagasy SOFIMA	19,19 80,81
TOTAL *Société Pétrolière*	Total Madagasikara	14 956 152 000,00	Etat Malagasy TOTAL OUTRE MER	20,56 79,44
Vivo Energy *Société pétrolière*	Société Malgache des Petroles Shell	3 600 000 000,00	Etat Malagasy Shell Indian Ocean Holding Ltd Sté Financière de Belmond Ltd	20,00 72,00 8,00
ZAHAMOTEL *Hotellerie*	Société d'Etudes Immobilières et d' Exploitation Hôtellière ZAHA MOTEL (SEIXEHO-ZAHAMOTEL)	36 000 000,00	Etat Malagasy SONAPAR SOFITRANS AIR MAD	50,78 49,05 0,17
SPM	State Procurement of Madagascar	10 000 000,00	Etat Malagasy	100,00
PHARMALAGASY			Etat Malagasy	100,00
SDM			Etat Malagasy	30,00

Annexe 16

Répartition des subventions allouées aux communes

En milliers d'Ariary

REGIONS	DISTRICTS	COMMUNES	Subventions de fonctionnement	Subventions pour les Centres de Santé de Base (CSB)	Subventions pour les Secrétaires d'état civil (SEC)	Subventions pour les Ecoles Primaires Publiques (EPP)
ALAOTRA MANGORO	AMBATONDRAZAKA	AMBANDRIKA	32 738	1 320	1 056	300
ALAOTRA MANGORO	AMBATONDRAZAKA	AMBATONDRAZAKA	376 356	3 960	7 338	2 661
ALAOTRA MANGORO	AMBATONDRAZAKA	AMBATONDRAZAKA SUBURBAINE	34 986	1 320	1 179	800
ALAOTRA MANGORO	AMBATONDRAZAKA	AMBATOSORATRA	33 816	1 320	2 368	800
ALAOTRA MANGORO	AMBATONDRAZAKA	AMBOHITSILAOZANA	37 314	3 960	1 645	1 200
ALAOTRA MANGORO	AMBATONDRAZAKA	AMPARIHINTSOKATRA	35 301	2 640	1 140	1 100
ALAOTRA MANGORO	AMBATONDRAZAKA	AMPITATSIMO	36 130	5 280	2 545	800
ALAOTRA MANGORO	AMBATONDRAZAKA	ANDILANATOBY	39 753	5 280	2 068	2 600
ALAOTRA MANGORO	AMBATONDRAZAKA	ANDROMBA	32 212	1 320	1 056	400
ALAOTRA MANGORO	AMBATONDRAZAKA	ANTANANDAVA	35 883	2 640	1 056	1 900
ALAOTRA MANGORO	AMBATONDRAZAKA	ANTSANGASANGA	32 533	1 320	1 056	300
ALAOTRA MANGORO	AMBATONDRAZAKA	BEJOFO	37 717	5 280	1 624	1 200
ALAOTRA MANGORO	AMBATONDRAZAKA	DIDY	57 228	5 280	2 442	4 500
ALAOTRA MANGORO	AMBATONDRAZAKA	FERAMANGA AVARATRA	34 875	1 320	1 545	1 400
ALAOTRA MANGORO	AMBATONDRAZAKA	ILAFY	34 754	3 960	1 686	1 400
ALAOTRA MANGORO	AMBATONDRAZAKA	IMERIMANDROSO	35 951	2 640	1 461	1 100
ALAOTRA MANGORO	AMBATONDRAZAKA	MANAKAMBAHINY ANDREFANA	39 869	2 640	2 344	2 100
ALAOTRA MANGORO	AMBATONDRAZAKA	MANAKAMBAHINY ANTSINANANA	34 525	5 280	1 056	1 700
ALAOTRA MANGORO	AMBATONDRAZAKA	SOALAZAINA	35 917	1 320	1 094	2 000
ALAOTRA MANGORO	AMBATONDRAZAKA	TANAMBAO BESAKAY	37 328	5 280	1 213	2 700
ALAOTRA MANGORO	AMBATONDRAZAKA	AMBOHIBORIMANGA	32 635	1 320	1 056	500
ALAOTRA MANGORO	AMBATONDRAZAKA	AMBOHIDAVA	34 504	1 320	1 056	800
ALAOTRA MANGORO	AMPARAFARAVOLA	AMBATOMAINTY	37 026	2 640	1 646	1 800
ALAOTRA MANGORO	AMPARAFARAVOLA	AMBOAVORY	38 650	1 320	1 437	2 100
ALAOTRA MANGORO	AMPARAFARAVOLA	AMBOHIJANAHARY	37 939	2 640	2 973	2 500
ALAOTRA MANGORO	AMPARAFARAVOLA	AMBOHITRARIVO	37 883	1 320	1 798	1 100
ALAOTRA MANGORO	AMPARAFARAVOLA	AMPARAFARAVOLA	40 898	3 960	3 406	1 869
ALAOTRA MANGORO	AMPARAFARAVOLA	ANDREBAKELY SUD	33 529	1 320	1 056	700
ALAOTRA MANGORO	AMPARAFARAVOLA	BEANANA	36 068	1 320	1 305	1 400
ALAOTRA MANGORO	AMPARAFARAVOLA	BEDIDY	32 517	2 640	1 056	1 000
ALAOTRA MANGORO	AMPARAFARAVOLA	MORARANO CHROME	42 587	1 320	4 427	3 100
ALAOTRA MANGORO	AMPARAFARAVOLA	RANOMAINTY	33 100	1 320	1 056	500
ALAOTRA MANGORO	AMPARAFARAVOLA	TANAMBE	39 301	2 640	1 782	1 000
ALAOTRA MANGORO	AMPARAFARAVOLA	VOHIMENA	35 462	3 960	1 137	1 500

En milliers d'Ariary

REGIONS	DISTRICTS	COMMUNES	Subventions de fonctionnement	Subventions pour les Centres de Santé de Base (CSB)	Subventions pour les Secrétaires d'état civil (SEC)	Subventions pour les Ecoles Primaires Publiques (EPP)
ALAOTRA MANGORO	AMPARAFARAVOLA	VOHITSARA	32 849	1 320	1 056	500
ALAOTRA MANGORO	AMPARAFARAVOLA	ANDILANA NORD	34 322	1 320	1 056	800
ALAOTRA MANGORO	AMPARAFARAVOLA	AMBODIMANGA	32 340	1 320	1 056	500
ALAOTRA MANGORO	AMPARAFARAVOLA	AMPASIKELY	32 625	1 320	1 056	400
ALAOTRA MANGORO	AMPARAFARAVOLA	ANDREBAKELY NORD	37 701	3 960	1 073	2 700
ALAOTRA MANGORO	AMPARAFARAVOLA	SAHAMAMY	34 343	1 320	1 182	1 200
ALAOTRA MANGORO	AMPARAFARAVOLA	AMBOHIMANDROSO	35 216	0	1 056	1 900
ALAOTRA MANGORO	AMPARAFARAVOLA	ANORORO	34 770	1 320	1 094	800
ALAOTRA MANGORO	AMPARAFARAVOLA	AMBODIRANO	34 309	1 320	1 056	1 200
ALAOTRA MANGORO	AMPARAFARAVOLA	ANDRANOBE	33 131	0	1 056	800
ALAOTRA MANGORO	ANDILAMENA	ANDILAMENA	48 833	3 960	2 326	3 230
ALAOTRA MANGORO	ANDILAMENA	ANTANIMENABAKA	38 693	1 320	1 706	2 400
ALAOTRA MANGORO	ANDILAMENA	BEMAITSO	35 110	5 280	1 056	900
ALAOTRA MANGORO	ANDILAMENA	MAITSOKELY	32 827	2 640	1 056	900
ALAOTRA MANGORO	ANDILAMENA	MAROADABO	32 403	1 320	1 056	1 200
ALAOTRA MANGORO	ANDILAMENA	MAROVATO	32 349	1 320	1 056	2 800
ALAOTRA MANGORO	ANDILAMENA	MIARINARIVO	36 257	2 640	1 204	2 200
ALAOTRA MANGORO	ANDILAMENA	TANANANIFOLOLAHY	32 425	1 320	1 056	1 100
ALAOTRA MANGORO	ANDILAMENA	AMPONDRABE	34 477	1 320	1 056	1 000
ALAOTRA MANGORO	ANOSIBE-AN'ALA	AMBALANOMBY	33 917	1 320	1 056	1 500
ALAOTRA MANGORO	ANOSIBE-AN'ALA	AMBATOHARANANA	30 000	1 320	1 056	1 700
ALAOTRA MANGORO	ANOSIBE-AN'ALA	AMPANDROANTRAKA	34 703	1 320	1 056	1 500
ALAOTRA MANGORO	ANOSIBE-AN'ALA	AMPASIMANEVA	33 066	1 320	1 056	1 000
ALAOTRA MANGORO	ANOSIBE-AN'ALA	ANOSIBE AN'ALA	40 857	3 960	2 781	2 300
ALAOTRA MANGORO	ANOSIBE-AN'ALA	ANTANDROKOMBY	36 513	3 960	1 056	3 200
ALAOTRA MANGORO	ANOSIBE-AN'ALA	LONGOZABE	43 019	5 280	1 819	3 000
ALAOTRA MANGORO	ANOSIBE-AN'ALA	NIAROVANA	33 154	2 640	1 056	1 000
ALAOTRA MANGORO	ANOSIBE-AN'ALA	TRATRAMARINA	32 398	2 640	1 056	900
ALAOTRA MANGORO	ANOSIBE-AN'ALA	TSARAVINANY (CHEF LIEU)	40 894	1 320	1 056	2 900
ALAOTRA MANGORO	ANOSIBE-AN'ALA	AMBODIMERANA	33 110	2 640	1 056	1 100
ALAOTRA MANGORO	MORAMANGA	AMBATOVOLA	33 165	1 320	1 056	1 200
ALAOTRA MANGORO	MORAMANGA	AMBOASARY	36 075	2 640	1 521	1 600
ALAOTRA MANGORO	MORAMANGA	AMBOHIBARY (MORAMANGA SUBURBAINE)	45 155	7 920	2 826	4 400
ALAOTRA MANGORO	MORAMANGA	AMBOHIDRONONO	35 749	2 640	1 121	1 400

En milliers d'Ariary

REGIONS	DISTRICTS	COMMUNES	Subventions de fonctionnement	Subventions pour les Centres de Santé de Base (CSB)	Subventions pour les Secrétaires d'état civil (SEC)	Subventions pour les Ecoles Primaires Publiques (EPP)
ALAOTRA MANGORO	MORAMANGA	AMPASIMPOTSY	33 600	2 640	1 056	1 900
ALAOTRA MANGORO	MORAMANGA	ANDAINGO	38 482	2 640	2 108	1 900
ALAOTRA MANGORO	MORAMANGA	ANDASIBE	34 531	1 320	1 234	1 300
ALAOTRA MANGORO	MORAMANGA	ANOSIBE IFODY	33 463	2 640	1 056	800
ALAOTRA MANGORO	MORAMANGA	ANTANANDAVA	35 451	1 320	1 154	2 100
ALAOTRA MANGORO	MORAMANGA	ANTANIDITRA	32 962	1 320	1 056	800
ALAOTRA MANGORO	MORAMANGA	BEFORONA	39 515	2 640	1 934	2 500
ALAOTRA MANGORO	MORAMANGA	BELAVABARY	33 099	2 640	1 056	900
ALAOTRA MANGORO	MORAMANGA	BEPARASY	35 778	3 960	1 365	1 300
ALAOTRA MANGORO	MORAMANGA	FIERENANA	37 462	2 640	1 325	2 200
ALAOTRA MANGORO	MORAMANGA	LAKATO	39 183	3 960	1 639	3 300
ALAOTRA MANGORO	MORAMANGA	MANDIALAZA	37 285	2 640	1 331	1 400
ALAOTRA MANGORO	MORAMANGA	MORAMANGA	53 635	3 960	4 226	3 747
ALAOTRA MANGORO	MORAMANGA	MORARANO GARA	37 153	3 960	1 404	2 300
ALAOTRA MANGORO	MORAMANGA	SABOTSY ANJIRO	37 523	1 320	1 520	1 000
ALAOTRA MANGORO	MORAMANGA	VODIRIANA	33 904	1 320	1 056	1 000
ALAOTRA MANGORO	MORAMANGA	AMPASIMPOTSY GARA	33 557	1 320	1 056	1 000
ALAOTRA MANGORO	MORAMANGA	ANALASOA	30 000	2 640	1 056	600
ALAOTRA MANGORO	MORAMANGA	BEMBARY	32 688	1 320	1 056	1 700
AMORON'I MANIA	AMBATOFINANDRAHANA	AMBATOFINANDRAHANA	46 463	10 560	2 980	2 824
AMORON'I MANIA	AMBATOFINANDRAHANA	AMBATOMIFANONGOA	40 969	7 920	2 305	1 800
AMORON'I MANIA	AMBATOFINANDRAHANA	AMBONDROMISOTRA	40 020	7 920	1 514	1 500
AMORON'I MANIA	AMBATOFINANDRAHANA	AMBOROMPOTSY	43 116	2 640	1 838	2 100
AMORON'I MANIA	AMBATOFINANDRAHANA	FENOARIVO	42 153	3 960	1 846	1 200
AMORON'I MANIA	AMBATOFINANDRAHANA	ITREMO	36 167	7 920	1 056	2 600
AMORON'I MANIA	AMBATOFINANDRAHANA	MANDROSONORO	38 488	2 640	1 469	2 300
AMORON'I MANIA	AMBATOFINANDRAHANA	MANGATABOAHANGY	36 043	2 640	1 056	1 200
AMORON'I MANIA	AMBATOFINANDRAHANA	SOAVINA	43 454	15 840	3 042	1 000
AMORON'I MANIA	AMBOSITRA	ALAKAMISY AMBOHIJATO	33 683	5 280	1 176	1 100
AMORON'I MANIA	AMBOSITRA	AMBALAMANAKANA	33 732	2 640	1 056	900
AMORON'I MANIA	AMBOSITRA	AMBATOFITORAHANA	32 935	2 640	1 056	700
AMORON'I MANIA	AMBOSITRA	AMBINANINDRANO	39 351	7 920	1 514	2 900
AMORON'I MANIA	AMBOSITRA	AMBOHIMITOMBO	33 910	2 640	1 088	1 900
AMORON'I MANIA	AMBOSITRA	AMBOSITRA	46 800	5 280	3 987	2 275

En milliers d'Ariary

REGIONS	DISTRICTS	COMMUNES	Subventions de fonctionnement	Subventions pour les Centres de Santé de Base (CSB)	Subventions pour les Secrétaires d'état civil (SEC)	Subventions pour les Ecoles Primaires Publiques (EPP)
AMORON'I MANIA	AMBOSITRA	AMBOSITRA II	37 295	5 280	1 633	1 700
AMORON'I MANIA	AMBOSITRA	ANDINA FIRAISANA	37 337	5 280	1 645	1 600
AMORON'I MANIA	AMBOSITRA	ANKAZOAMBO	32 009	2 640	1 056	400
AMORON'I MANIA	AMBOSITRA	ANTOETRA	36 748	5 280	1 407	2 900
AMORON'I MANIA	AMBOSITRA	FAHIZAY AMBATOLAHIMASINA	32 318	2 640	1 056	700
AMORON'I MANIA	AMBOSITRA	IHADILANANA AMBOHINAMBOARINA	34 439	5 280	1 056	1 000
AMORON'I MANIA	AMBOSITRA	ILAKA AFOVOANY	35 566	2 640	1 580	1 100
AMORON'I MANIA	AMBOSITRA	IMERINA IMADY	32 153	2 640	1 056	400
AMORON'I MANIA	AMBOSITRA	IVATO CENTRE	40 063	7 920	1 948	300
AMORON'I MANIA	AMBOSITRA	IVONY MIARAMIASA	32 485	2 640	1 056	600
AMORON'I MANIA	AMBOSITRA	KIANJANDRAKEFINA	35 686	5 280	1 326	1 500
AMORON'I MANIA	AMBOSITRA	MAHAZINA AMBOHIPIERENANA	32 901	2 640	1 056	700
AMORON'I MANIA	AMBOSITRA	MAROSOA	34 883	5 280	1 056	1 500
AMORON'I MANIA	AMBOSITRA	SAHATSIHO AMBOHIMANJAKA	33 723	2 640	1 056	1 100
AMORON'I MANIA	AMBOSITRA	TSARASAOTRA	40 836	13 200	2 441	3 100
AMORON'I MANIA	AMBOSITRA	AMBOHIMITOMBO II	32 513	2 640	1 056	900
AMORON'I MANIA	AMBOSITRA	VOHIDAHY	34 693	2 640	1 056	1 500
AMORON'I MANIA	AMBOSITRA	AMBOHIPERIVOANA	30 000	2 640	1 056	500
AMORON'I MANIA	AMBOSITRA	ANKAZOTSARARAVINA	30 000	0	1 056	300
AMORON'I MANIA	FANDRIANA	ALAKAMISY AMBOHIMAHAZO	36 867	7 920	1 333	1 600
AMORON'I MANIA	FANDRIANA	ANKARINORO	33 890	5 280	1 056	1 400
AMORON'I MANIA	FANDRIANA	BETSIMISOTRA	33 847	5 280	1 056	1 200
AMORON'I MANIA	FANDRIANA	FANDRIANA	42 308	10 560	3 113	2 111
AMORON'I MANIA	FANDRIANA	FIADANANA	36 158	2 640	1 730	2 200
AMORON'I MANIA	FANDRIANA	IMITO	38 223	7 920	1 715	1 700
AMORON'I MANIA	FANDRIANA	MAHAZOARIVO	35 274	5 280	2 252	700
AMORON'I MANIA	FANDRIANA	MIARINAVARATRA	43 433	18 480	2 695	4 900
AMORON'I MANIA	FANDRIANA	MILAMAINA	30 000	2 640	1 056	500
AMORON'I MANIA	FANDRIANA	SAHAMADIO FISAKANA	36 554	7 920	1 709	2 200
AMORON'I MANIA	FANDRIANA	SANDRANDAHY	40 979	10 560	2 677	4 300
AMORON'I MANIA	FANDRIANA	TATAMALAZA	30 000	5 280	1 056	700
AMORON'I MANIA	FANDRIANA	TSARAZAZA	39 169	18 480	2 227	4 800
AMORON'I MANIA	FANDRIANA	ISANDRANDAHY AMBONY	35 496	0	1 056	1 100
AMORON'I MANIA	FANDRIANA	SOANAKAMBANA	32 051	0	1 056	700

En milliers d'Ariary

REGIONS	DISTRICTS	COMMUNES	Subventions de fonctionnement	Subventions pour les Centres de Santé de Base (CSB)	Subventions pour les Secrétaires d'état civil (SEC)	Subventions pour les Ecoles Primaires Publiques (EPP)
AMORON'I MANIA	MANANDRIANA	AMBATOMARINA	34 446	2 640	1 470	1 300
AMORON'I MANIA	MANANDRIANA	AMBOHIMAHAZO	32 674	2 640	1 186	1 000
AMORON'I MANIA	MANANDRIANA	AMBOHIMILANJA	32 476	1 320	1 056	1 200
AMORON'I MANIA	MANANDRIANA	AMBOHIPO	33 491	2 640	1 056	700
AMORON'I MANIA	MANANDRIANA	AMBOVOMBE AFOVOANY	39 981	2 640	1 899	1 100
AMORON'I MANIA	MANANDRIANA	ANJOMA NANDIHIZANA	36 005	2 640	1 442	500
AMORON'I MANIA	MANANDRIANA	ANJOMAN'ANKONA	33 587	2 640	1 056	1 200
AMORON'I MANIA	MANANDRIANA	ANKADITANY	30 000	2 640	1 056	2 700
AMORON'I MANIA	MANANDRIANA	TALATA VOHIMENA	40 205	5 280	1 708	2 100
AMORON'I MANIA	MANANDRIANA	VINANY ANDAKATANIKELY	30 000	2 640	1 056	600
AMORON'I MANIA	MANANDRIANA	ILANJONA	32 003	2 640	1 056	600
AMORON'I MANIA	MANANDRIANA	SOATANANA	30 000	0	1 056	600
ANALAMANGA	ANTANANARIVO RENIVOHITRA	ANTANANARIVO RENIVOHITRA C.U	481 299	23 760	141 405	77 398
ANALAMANGA	ANTANANARIVO ATSIMONDRANO	AMBALAVAO	37 629	1 320	1 103	3 396
ANALAMANGA	ANTANANARIVO ATSIMONDRANO	AMBATOFAHAVALO	33 434	1 320	1 056	800
ANALAMANGA	ANTANANARIVO ATSIMONDRANO	AMBOHIDRAPETO	37 732	0	2 805	400
ANALAMANGA	ANTANANARIVO ATSIMONDRANO	AMBOHIJANAKA	36 373	1 320	1 563	600
ANALAMANGA	ANTANANARIVO ATSIMONDRANO	AMPITATAFIKA	47 205	1 320	5 940	1 000
ANALAMANGA	ANTANANARIVO ATSIMONDRANO	ANDOHARANOFOTSY	56 491	1 320	5 577	600
ANALAMANGA	ANTANANARIVO ATSIMONDRANO	ANDRANONAHOATRA	108 061	2 640	5 617	500
ANALAMANGA	ANTANANARIVO ATSIMONDRANO	ANDROHIBE	34 820	1 320	1 264	700
ANALAMANGA	ANTANANARIVO ATSIMONDRANO	ANKARAOBATO	41 626	1 320	3 791	500
ANALAMANGA	ANTANANARIVO ATSIMONDRANO	ANTANETIKELY	34 204	1 320	1 371	800
ANALAMANGA	ANTANANARIVO ATSIMONDRANO	BEMASOANDRO	49 828	1 320	5 463	700
ANALAMANGA	ANTANANARIVO ATSIMONDRANO	BONGATSARA	37 305	1 320	2 019	600
ANALAMANGA	ANTANANARIVO ATSIMONDRANO	FENOARIVO	38 533	1 320	2 893	700
ANALAMANGA	ANTANANARIVO ATSIMONDRANO	ITAOSY	70 255	1 320	1 784	300
ANALAMANGA	ANTANANARIVO ATSIMONDRANO	SOALANDY	34 138	1 320	1 091	600
ANALAMANGA	ANTANANARIVO ATSIMONDRANO	TANJOMBATO ANDAFIATSIMO	41 920	1 320	5 685	500
ANALAMANGA	ANTANANARIVO ATSIMONDRANO	TSIAFAHY	35 499	2 640	1 546	1 500
ANALAMANGA	ANTANANARIVO ATSIMONDRANO	ALATSINAINY AMBAZAHA	30 000	1 320	1 056	500
ANALAMANGA	ANTANANARIVO ATSIMONDRANO	AMPAHITROSY	32 014	1 320	1 056	300
ANALAMANGA	ANTANANARIVO ATSIMONDRANO	AMPANEFY	34 309	1 320	1 463	500
ANALAMANGA	ANTANANARIVO ATSIMONDRANO	ANKADIMANGA	34 262	1 320	1 056	300

En milliers d'Ariary

REGIONS	DISTRICTS	COMMUNES	Subventions de fonctionnement	Subventions pour les Centres de Santé de Base (CSB)	Subventions pour les Secrétaires d'état civil (SEC)	Subventions pour les Ecoles Primaires Publiques (EPP)
ANALAMANGA	ANTANANARIVO ATSIMONDRANO	FIOMBONANA	33 156	1 320	1 056	200
ANALAMANGA	ANTANANARIVO ATSIMONDRANO	AMBAVAHADITOKANA	88 894	0	3 504	400
ANALAMANGA	ANTANANARIVO ATSIMONDRANO	ANOSIZATO ANDREFANA	37 245	1 320	2 161	200
ANALAMANGA	ANTANANARIVO ATSIMONDRANO	SOAVINA	34 816	1 320	1 605	300
ANALAMANGA	ANTANANARIVO ATSIMONDRANO	ALAKAMISY FENOARIVO	40 931	0	1 793	500
ANALAMANGA	ANTANANARIVO AVARADRANO	ALASORA	151 805	1 320	4 613	1 100
ANALAMANGA	ANTANANARIVO AVARADRANO	AMBOHIMALAZA MIRAY	36 963	2 640	1 316	800
ANALAMANGA	ANTANANARIVO AVARADRANO	AMBOHIMANAMBOLA	35 607	1 320	1 504	600
ANALAMANGA	ANTANANARIVO AVARADRANO	AMBOHIMANGA ROVA	38 937	2 640	1 845	1 500
ANALAMANGA	ANTANANARIVO AVARADRANO	AMBOHIMANGAKELY	87 074	1 320	7 368	1 400
ANALAMANGA	ANTANANARIVO AVARADRANO	ANJEVA GARA	34 158	1 320	1 056	700
ANALAMANGA	ANTANANARIVO AVARADRANO	ANKADIKELY ILAFY	51 673	2 640	8 543	1 600
ANALAMANGA	ANTANANARIVO AVARADRANO	ANKADINANDRIANA	37 076	3 960	1 647	2 400
ANALAMANGA	ANTANANARIVO AVARADRANO	FIEFERANA	33 617	1 320	1 056	900
ANALAMANGA	ANTANANARIVO AVARADRANO	MASINDRAY	36 079	2 640	1 251	1 100
ANALAMANGA	ANTANANARIVO AVARADRANO	SABOTSY NAMEHANA	42 994	1 320	6 415	900
ANALAMANGA	ANTANANARIVO AVARADRANO	TALATA VOLONONDRY	38 314	1 320	2 559	1 900
ANALAMANGA	ANTANANARIVO AVARADRANO	MANANDRIANA	33 486	0	1 056	400
ANALAMANGA	ANTANANARIVO AVARADRANO	VILIHAZO	30 000	1 320	1 056	400
ANALAMANGA	ANTANANARIVO AVARADRANO	AMBOHITRABIBY	33 973	1 320	1 056	1 100
ANALAMANGA	ANTANANARIVO AVARADRANO	ANOSY AVARATRA	33 760	1 320	1 056	500
ANALAMANGA	AMBOHIDRATRIMO	AMBATO	34 293	3 960	1 056	2 500
ANALAMANGA	AMBOHIDRATRIMO	AMBATOLAMPY	35 729	2 640	1 352	1 400
ANALAMANGA	AMBOHIDRATRIMO	AMBOHIDRATRIMO	36 519	1 320	2 186	1 105
ANALAMANGA	AMBOHIDRATRIMO	AMBOHIMANJAKA	32 315	1 320	1 056	400
ANALAMANGA	AMBOHIDRATRIMO	AMBOHIPIHAONANA	32 299	1 320	1 056	900
ANALAMANGA	AMBOHIDRATRIMO	AMBOHITRIMANJAKA	42 146	1 320	3 714	1 400
ANALAMANGA	AMBOHIDRATRIMO	AMPANGABE	34 923	1 320	1 150	600
ANALAMANGA	AMBOHIDRATRIMO	AMPANOTOKANA	39 032	5 280	1 837	2 600
ANALAMANGA	AMBOHIDRATRIMO	ANJANADORIA	33 123	1 320	1 056	1 000
ANALAMANGA	AMBOHIDRATRIMO	ANOSIALA	42 659	1 320	2 747	1 100
ANALAMANGA	AMBOHIDRATRIMO	ANTANETIBE	34 928	1 320	1 056	900
ANALAMANGA	AMBOHIDRATRIMO	AMBOHIBAO ANTEHIROKA	47 954	1 320	6 698	600
ANALAMANGA	AMBOHIDRATRIMO	ANTSAHAFILO	30 000	1 320	1 056	400

En milliers d'Ariary

REGIONS	DISTRICTS	COMMUNES	Subventions de fonctionnement	Subventions pour les Centres de Santé de Base (CSB)	Subventions pour les Secrétaires d'état civil (SEC)	Subventions pour les Ecoles Primaires Publiques (EPP)
ANALAMANGA	AMBOHIDRATRIMO	AVARATSENA	32 370	1 320	1 056	1 200
ANALAMANGA	AMBOHIDRATRIMO	FIADANANA	32 961	2 640	1 056	500
ANALAMANGA	AMBOHIDRATRIMO	IARINARIVO	33 898	1 320	1 056	500
ANALAMANGA	AMBOHIDRATRIMO	IMERIMANDROSO	35 726	3 960	1 487	1 500
ANALAMANGA	AMBOHIDRATRIMO	IVATO	48 282	2 640	4 796	400
ANALAMANGA	AMBOHIDRATRIMO	MAHABO	32 743	2 640	1 056	500
ANALAMANGA	AMBOHIDRATRIMO	MAHEREZA	30 000	1 320	1 056	500
ANALAMANGA	AMBOHIDRATRIMO	MAHITSY	48 257	2 640	4 224	1 800
ANALAMANGA	AMBOHIDRATRIMO	MANANJARA	30 000	1 320	1 056	500
ANALAMANGA	AMBOHIDRATRIMO	MANJAKAVARADRANO	30 000	1 320	1 056	500
ANALAMANGA	AMBOHIDRATRIMO	TALATAMATY	49 698	1 320	5 584	1 000
ANALAMANGA	ANDRAMASINA	ALAROBIA VATOSOLA	36 722	2 640	1 590	1 200
ANALAMANGA	ANDRAMASINA	ALATSINAINY BAKARO	38 910	1 320	3 270	2 200
ANALAMANGA	ANDRAMASINA	AMBOHIMIADANA	38 833	2 640	2 728	1 900
ANALAMANGA	ANDRAMASINA	ANDOHARIANA	30 000	1 320	1 056	600
ANALAMANGA	ANDRAMASINA	ANDRAMASINA	37 350	3 960	1 755	500
ANALAMANGA	ANDRAMASINA	ANOSIBE TSIMILOHARANO	33 678	3 960	1 132	700
ANALAMANGA	ANDRAMASINA	FITSINJOVANA BAKARO	37 760	3 960	1 851	1 700
ANALAMANGA	ANDRAMASINA	MANDROSOA	33 611	1 320	1 056	400
ANALAMANGA	ANDRAMASINA	SABOTSY	37 418	2 640	1 946	1 400
ANALAMANGA	ANDRAMASINA	SABOTSY MANJAKAVAHOAKA	34 648	2 640	1 113	900
ANALAMANGA	ANDRAMASINA	TANKAFATRA	33 013	1 320	1 146	300
ANALAMANGA	ANDRAMASINA	ANTOTOHAZO	30 000	1 320	1 056	1 100
ANALAMANGA	ANDRAMASINA	ANJOMA FALIARIVO	32 841	1 320	1 056	1 200
ANALAMANGA	ANDRAMASINA	MORARANO SOA FIRAISANA	32 442	1 320	1 056	900
ANALAMANGA	ANJOZOROBE	ALAKAMISY	32 031	1 320	1 056	600
ANALAMANGA	ANJOZOROBE	AMBATOMANOINA	38 895	1 320	1 890	2 300
ANALAMANGA	ANJOZOROBE	AMBOASARY	33 157	1 320	1 056	1 300
ANALAMANGA	ANJOZOROBE	AMBOHIBARY	41 838	3 960	2 182	500
ANALAMANGA	ANJOZOROBE	AMBONGAMARINA	36 730	2 640	1 192	3 200
ANALAMANGA	ANJOZOROBE	ANALAROA	34 014	1 320	1 056	1 300
ANALAMANGA	ANJOZOROBE	ANJOZOROBE	41 290	5 280	2 260	1 937
ANALAMANGA	ANJOZOROBE	ANTANETIBE	37 016	1 320	1 559	1 000
ANALAMANGA	ANJOZOROBE	BERONONO	35 392	1 320	1 143	300

En milliers d'Ariary

REGIONS	DISTRICTS	COMMUNES	Subventions de fonctionnement	Subventions pour les Centres de Santé de Base (CSB)	Subventions pour les Secrétaires d'état civil (SEC)	Subventions pour les Ecoles Primaires Publiques (EPP)
ANALAMANGA	ANJOZOROBE	BETATAO	36 212	2 640	1 056	2 400
ANALAMANGA	ANJOZOROBE	MANGAMILA	36 667	3 960	1 289	2 200
ANALAMANGA	ANJOZOROBE	MAROTSIPOY	32 228	1 320	1 056	1 100
ANALAMANGA	ANJOZOROBE	TSARASAOTRA ANDONA	30 000	1 320	1 056	800
ANALAMANGA	ANJOZOROBE	AMPARATANJONA	32 995	2 640	1 056	1 700
ANALAMANGA	ANJOZOROBE	AMBOHIMANARINA MAROVAZAHA	33 456	1 320	1 056	1 200
ANALAMANGA	ANJOZOROBE	ANDROVAKELY	34 182	2 640	1 056	1 100
ANALAMANGA	ANJOZOROBE	BELANITRA	30 000	0	1 056	200
ANALAMANGA	ANJOZOROBE	AMBOHIMIRARY	33 230	1 320	1 056	1 000
ANALAMANGA	ANJOZOROBE	ANDRANOMISA	33 346	1 320	1 056	1 500
ANALAMANGA	ANKAZOBE	AMBOHITROMBY	34 176	2 640	1 056	1 400
ANALAMANGA	ANKAZOBE	AMBOLOTARAKELY	33 367	2 640	1 056	1 900
ANALAMANGA	ANKAZOBE	ANKAZOBE	40 821	2 640	2 108	1 856
ANALAMANGA	ANKAZOBE	ANTAKAVANA	32 855	1 320	1 056	1 400
ANALAMANGA	ANKAZOBE	ANTOTOHAZO	33 814	1 320	1 056	1 300
ANALAMANGA	ANKAZOBE	FIADANANA	35 988	1 320	1 213	1 600
ANALAMANGA	ANKAZOBE	FIHAONANA	37 866	2 640	2 011	1 900
ANALAMANGA	ANKAZOBE	KIANGARA	37 984	2 640	1 425	3 300
ANALAMANGA	ANKAZOBE	MAHAVELONA	35 509	3 960	1 549	600
ANALAMANGA	ANKAZOBE	MIANTSO	36 988	1 320	1 543	2 200
ANALAMANGA	ANKAZOBE	TALATA ANGAVO	33 512	1 320	1 336	800
ANALAMANGA	ANKAZOBE	TSARAMANDROSO	34 086	3 960	1 183	1 200
ANALAMANGA	ANKAZOBE	MARONDRY	34 401	1 320	1 147	1 700
ANALAMANGA	ANKAZOBE	ANDRANOMIELY	32 292	1 320	1 056	700
ANALAMANGA	ANKAZOBE	MANGASOAVINA	32 202	0	1 056	900
ANALAMANGA	MANJAKANDRIANA	ALAROBIA	37 370	2 640	1 565	1 500
ANALAMANGA	MANJAKANDRIANA	AMBANITSENA	33 635	1 320	1 056	900
ANALAMANGA	MANJAKANDRIANA	AMBATOLAONA	32 817	1 320	1 056	700
ANALAMANGA	MANJAKANDRIANA	AMBATOMANGA	32 871	3 960	1 056	1 200
ANALAMANGA	MANJAKANDRIANA	AMBATOMENA	32 815	1 320	1 056	1 400
ANALAMANGA	MANJAKANDRIANA	AMBOHIBARY	32 481	1 320	1 056	3 700
ANALAMANGA	MANJAKANDRIANA	AMBOHITRANDRIAMANITRA	33 675	2 640	1 056	1 500
ANALAMANGA	MANJAKANDRIANA	AMBOHITROLOMAHITSY	35 950	2 640	1 458	2 000
ANALAMANGA	MANJAKANDRIANA	AMBOHITRONY	30 000	1 320	1 056	300

En milliers d'Ariary

REGIONS	DISTRICTS	COMMUNES	Subventions de fonctionnement	Subventions pour les Centres de Santé de Base (CSB)	Subventions pour les Secrétaires d'état civil (SEC)	Subventions pour les Ecoles Primaires Publiques (EPP)
ANALAMANGA	MANJAKANDRIANA	AMBOHITSEHENO	32 877	2 640	1 056	1 000
ANALAMANGA	MANJAKANDRIANA	ANJEPY	33 252	2 640	1 056	1 100
ANALAMANGA	MANJAKANDRIANA	ANKAZONDANDY	38 442	3 960	1 683	2 500
ANALAMANGA	MANJAKANDRIANA	ANTSAHALALINA	30 000	1 320	1 056	700
ANALAMANGA	MANJAKANDRIANA	BETOHO	32 270	1 320	1 056	400
ANALAMANGA	MANJAKANDRIANA	MANJAKANDRIANA	40 108	1 320	2 174	1 637
ANALAMANGA	MANJAKANDRIANA	MANTASOA	34 293	2 640	1 173	800
ANALAMANGA	MANJAKANDRIANA	MERIKANJAKA	33 348	2 640	1 056	900
ANALAMANGA	MANJAKANDRIANA	MIADANANDRIANA	34 155	2 640	1 210	1 400
ANALAMANGA	MANJAKANDRIANA	NANDIHIZANA	32 870	1 320	1 056	700
ANALAMANGA	MANJAKANDRIANA	RANOVAO	30 000	1 320	1 056	700
ANALAMANGA	MANJAKANDRIANA	SADABE	37 843	2 640	1 511	3 200
ANALAMANGA	MANJAKANDRIANA	SAMBAINA	33 617	1 320	1 056	1 200
ANALAMANGA	MANJAKANDRIANA	SOAVINANDRIANA	32 077	3 960	1 056	1 100
ANALAMANGA	MANJAKANDRIANA	AMPANEVA	30 000	2 640	1 056	400
ANALAMANGA	MANJAKANDRIANA	AMBOHIBAO NORD	30 000	1 320	1 056	300
ANALANJIROFO	FENERIVE EST	AMBODIMANGA IIFENOARIVO ATSINANANA	40 007	2 640	3 663	1 800
ANALANJIROFO	FENERIVE EST	AMPASIMBE MANANTSATRANA	36 517	5 280	2 536	1 500
ANALANJIROFO	FENERIVE EST	AMPASINA MANINGORY	44 608	3 960	3 430	3 100
ANALANJIROFO	FENERIVE EST	ANTSIATSIAKA	39 872	2 640	1 678	5 100
ANALANJIROFO	FENERIVE EST	FENOARIVO ATSINANANA AMBONIVOHITRA	98 690	1 320	4 850	3 369
ANALANJIROFO	FENERIVE EST	MAHAMBO	47 797	3 960	4 011	3 800
ANALANJIROFO	FENERIVE EST	MIORIMIVALANA	35 688	1 320	2 126	2 200
ANALANJIROFO	FENERIVE EST	SARANAMBANA	57 757	2 640	4 402	4 600
ANALANJIROFO	FENERIVE EST	TSARATAMPONA I AMBATOHARANANA	51 329	3 960	1 554	1 100
ANALANJIROFO	FENERIVE EST	VOHILENGO	40 705	2 640	2 863	2 400
ANALANJIROFO	FENERIVE EST	VOHIPENO	79 668	3 960	1 738	6 600
ANALANJIROFO	FENERIVE EST	AMBANJAN'I SAHALAVA	37 054	0	1 056	1 100
ANALANJIROFO	FENERIVE EST	BETAMPONA	35 631	0	1 056	900
ANALANJIROFO	MANANARA NORD	AMBATOHARANANA	34 848	1 320	1 149	2 200
ANALANJIROFO	MANANARA NORD	AMBODIAMPANA	34 541	1 320	1 203	1 500
ANALANJIROFO	MANANARA NORD	AMBODIVOANIO	58 351	2 640	1 337	1 800
ANALANJIROFO	MANANARA NORD	ANTANAMBAOBE	62 661	1 320	1 069	1 400
ANALANJIROFO	MANANARA NORD	ANTANAMBE	40 277	3 960	1 670	2 900

En milliers d'Ariary

REGIONS	DISTRICTS	COMMUNES	Subventions de fonctionnement	Subventions pour les Centres de Santé de Base (CSB)	Subventions pour les Secrétaires d'état civil (SEC)	Subventions pour les Ecoles Primaires Publiques (EPP)
ANALANJIROFO	MANANARA NORD	MANAMBOLOSY	37 300	1 320	1 361	2 500
ANALANJIROFO	MANANARA NORD	MANANARA AVARATRA	44 317	1 320	3 025	2 247
ANALANJIROFO	MANANARA NORD	SANDRAKATSY	40 589	1 320	1 948	2 200
ANALANJIROFO	MANANARA NORD	SAROMAONA	35 229	1 320	1 056	2 200
ANALANJIROFO	MANANARA NORD	TANIBE	37 001	1 320	1 245	2 300
ANALANJIROFO	MANANARA NORD	VANONA	34 927	1 320	1 456	1 300
ANALANJIROFO	MANANARA NORD	ANDASIBE	33 637	1 320	1 056	1 100
ANALANJIROFO	MANANARA NORD	IMORONA	50 052	1 320	1 056	800
ANALANJIROFO	MANANARA NORD	ANTANANIVO	35 004	1 320	1 056	900
ANALANJIROFO	MANANARA NORD	ANALAMPOTSY	41 903	0	1 056	1 500
ANALANJIROFO	MANANARA NORD	MAHANORO	36 615	0	1 056	1 600
ANALANJIROFO	MAROANTSETRA	AMBINANITELO	78 116	2 640	2 915	2 300
ANALANJIROFO	MAROANTSETRA	ANDRANOFOTSY	35 177	1 320	1 056	800
ANALANJIROFO	MAROANTSETRA	ANJAHANA	39 037	2 640	1 566	800
ANALANJIROFO	MAROANTSETRA	ANJANAZANA	34 337	1 320	1 501	900
ANALANJIROFO	MAROANTSETRA	ANKOFA	37 528	1 320	1 110	1 100
ANALANJIROFO	MAROANTSETRA	MAROANTSETRA	105 413	2 640	3 173	3 443
ANALANJIROFO	MAROANTSETRA	RANTABE	33 852	1 320	1 056	800
ANALANJIROFO	MAROANTSETRA	VOLOINA	38 396	1 320	1 474	1 300
ANALANJIROFO	MAROANTSETRA	ANTSIRABE SAHATANY	60 162	2 640	1 056	700
ANALANJIROFO	MAROANTSETRA	ANTAKOTAKO	39 749	1 320	1 775	1 800
ANALANJIROFO	MAROANTSETRA	MANAMBOLO	38 873	2 640	1 619	1 200
ANALANJIROFO	MAROANTSETRA	ANDRODRONA	36 058	2 640	1 154	3 600
ANALANJIROFO	MAROANTSETRA	AMBANIZANA	30 000	2 640	1 056	800
ANALANJIROFO	MAROANTSETRA	AMBODIMANGA RATABE	34 141	1 320	1 056	1 100
ANALANJIROFO	MAROANTSETRA	MORAFENO	32 334	1 320	1 056	2 300
ANALANJIROFO	MAROANTSETRA	ANANDRIVOLA	33 277	1 320	1 056	1 200
ANALANJIROFO	MAROANTSETRA	ANKOFABE	33 837	1 320	1 056	1 000
ANALANJIROFO	MAROANTSETRA	MAHAVELONA	36 726	2 640	1 604	1 800
ANALANJIROFO	MAROANTSETRA	MARIHARANO	36 819	1 320	1 056	700
ANALANJIROFO	MAROANTSETRA	SAHASINDRO	36 776	1 320	1 056	700
ANALANJIROFO	SAINTE MARIE	NOSY BORAHA	40 565	13 200	2 890	2 000
ANALANJIROFO	SOANIERANA IVONGO	AMBAHOABE	41 196	5 280	2 285	4 200
ANALANJIROFO	SOANIERANA IVONGO	AMBODIAMPANA I	33 935	1 320	1 056	1 000

En milliers d'Ariary

REGIONS	DISTRICTS	COMMUNES	Subventions de fonctionnement	Subventions pour les Centres de Santé de Base (CSB)	Subventions pour les Secrétaires d'état civil (SEC)	Subventions pour les Ecoles Primaires Publiques (EPP)
ANALANJIROFO	SOANIERANA IVONGO	ANDAPAFITO	42 393	2 640	2 076	4 100
ANALANJIROFO	SOANIERANA IVONGO	ANTANIFOTSY	37 213	1 320	1 511	5 400
ANALANJIROFO	SOANIERANA IVONGO	ANTENINA	42 135	5 280	1 995	4 300
ANALANJIROFO	SOANIERANA IVONGO	FOTSIALANANA	36 552	2 640	1 827	2 000
ANALANJIROFO	SOANIERANA IVONGO	MANOMPANA	39 968	3 960	1 660	1 800
ANALANJIROFO	SOANIERANA IVONGO	SOANIERANA IVONGO	66 783	2 640	2 662	1 400
ANALANJIROFO	SOANIERANA IVONGO	AMBINANISAKANA	33 459	1 320	1 056	800
ANALANJIROFO	VAVATENINA	AMBATOHARANANA	33 121	1 320	1 244	2 200
ANALANJIROFO	VAVATENINA	AMBODIMANGAVALO	32 641	3 960	1 114	2 100
ANALANJIROFO	VAVATENINA	AMBOHIBE	40 046	2 640	1 995	2 600
ANALANJIROFO	VAVATENINA	AMPASIMAZAVA	34 627	1 320	1 056	800
ANALANJIROFO	VAVATENINA	ANDASIBE	41 555	2 640	2 497	4 600
ANALANJIROFO	VAVATENINA	ANJAHAMBE	35 509	2 640	1 409	1 900
ANALANJIROFO	VAVATENINA	MAROMITETY	37 950	2 640	1 928	2 200
ANALANJIROFO	VAVATENINA	MIARINARIVO	44 529	3 960	2 426	4 200
ANALANJIROFO	VAVATENINA	SAHATAVY	36 261	2 640	1 244	2 300
ANALANJIROFO	VAVATENINA	VAVATENINA	49 062	1 320	4 223	2 942
ANALANJIROFO	VAVATENINA	TANAMARINA	34 953	0	1 056	1 400
ANDROY	AMBOVOMBE ANDROY	AMBANISARIKA	37 686	1 320	1 105	1 500
ANDROY	AMBOVOMBE ANDROY	AMBAZOA	35 525	1 320	1 501	1 700
ANDROY	AMBOVOMBE ANDROY	AMBOHIMALAZA	35 470	1 320	909	2 500
ANDROY	AMBOVOMBE ANDROY	AMBONAIVO	33 897	1 320	1 070	1 300
ANDROY	AMBOVOMBE ANDROY	AMBONDRO	43 671	1 320	1 862	4 200
ANDROY	AMBOVOMBE ANDROY	AMBOVOMBE ANDROY	63 094	1 320	7 001	5 676
ANDROY	AMBOVOMBE ANDROY	AMPAMATA	35 440	1 320	1 056	1 800
ANDROY	AMBOVOMBE ANDROY	ANDALATANOSY	52 054	3 960	3 081	4 000
ANDROY	AMBOVOMBE ANDROY	ANJEKE ANKILIKIRA	42 022	1 320	1 707	2 600
ANDROY	AMBOVOMBE ANDROY	ANTANIMORA ATSIMO	42 979	2 640	2 746	2 800
ANDROY	AMBOVOMBE ANDROY	ERADA	35 832	1 320	1 262	1 200
ANDROY	AMBOVOMBE ANDROY	IMANOMBO	39 606	2 640	1 802	2 100
ANDROY	AMBOVOMBE ANDROY	JAFARO	48 856	1 320	3 576	3 800
ANDROY	AMBOVOMBE ANDROY	MAROALIMAINTE	39 491	1 320	1 621	1 400
ANDROY	AMBOVOMBE ANDROY	MAROALOPOTY	39 289	1 320	2 503	1 300
ANDROY	AMBOVOMBE ANDROY	MAROVATO BEFENO	34 529	1 320	1 132	1 200

En milliers d'Ariary

REGIONS	DISTRICTS	COMMUNES	Subventions de fonctionnement	Subventions pour les Centres de Santé de Base (CSB)	Subventions pour les Secrétaires d'état civil (SEC)	Subventions pour les Ecoles Primaires Publiques (EPP)
ANDROY	AMBOVOMBE ANDROY	SIHANAMARO	42 824	1 320	2 615	3 300
ANDROY	AMBOVOMBE ANDROY	TSIMANANADA	33 581	1 320	1 056	1 600
ANDROY	AMBOVOMBE ANDROY	ANALAMARY	34 132	1 320	1 056	600
ANDROY	AMBOVOMBE ANDROY	ANDRAGNANIVO	30 000	0	1 056	300
ANDROY	AMBOVOMBE ANDROY	ANDOHARANO	33 046	0	1 056	900
ANDROY	BEKILY	AMBAHITA	46 445	2 640	1 722	3 700
ANDROY	BEKILY	AMBATOSOLA	34 885	1 320	1 056	1 200
ANDROY	BEKILY	ANIVORANO MITSINJO	33 743	1 320	1 056	400
ANDROY	BEKILY	ANJA AVARATRA	33 775	1 320	1 056	600
ANDROY	BEKILY	ANKARANABO AVARATRA	33 146	1 320	1 056	1 000
ANDROY	BEKILY	ANTSAKOAMARO	34 936	1 320	1 056	1 300
ANDROY	BEKILY	BEKITRO	57 364	2 640	2 418	5 000
ANDROY	BEKILY	BELINDO MAHASOA	42 704	1 320	1 414	2 600
ANDROY	BEKILY	BERAKETA	46 266	2 640	1 816	1 600
ANDROY	BEKILY	BETEZA	38 554	1 320	1 083	2 200
ANDROY	BEKILY	BEVITIKY	36 262	1 320	1 056	1 200
ANDROY	BEKILY	MANAKOMPY	36 815	1 320	1 056	1 900
ANDROY	BEKILY	MAROVIRO	36 275	2 640	1 056	1 700
ANDROY	BEKILY	MORAFENO BEKILY	44 763	1 320	1 296	2 532
ANDROY	BEKILY	TANANDAVA	43 624	3 960	1 433	700
ANDROY	BEKILY	TSIKOLAKY	36 215	1 320	1 056	1 400
ANDROY	BEKILY	TSIRADRANY	32 599	1 320	1 056	800
ANDROY	BEKILY	VOHIMANGA	35 192	0	1 056	1 200
ANDROY	BEKILY	BESAKOA	32 574	0	1 056	900
ANDROY	BEKILY	MIKAIKARIVO AMBATOMAINTY	33 333	1 320	1 056	800
ANDROY	BELOHA	BELOHA	46 091	3 960	3 176	5 800
ANDROY	BELOHA	KOPOKY	44 021	5 280	1 564	4 900
ANDROY	BELOHA	MAROLINTA	41 501	3 960	1 657	3 100
ANDROY	BELOHA	TRANOROA	43 393	3 960	2 912	4 300
ANDROY	BELOHA	TRANOVAHO	58 702	0	2 089	5 500
ANDROY	BELOHA	BEHABOBO	34 844	1 320	1 056	2 100
ANDROY	BELOHA	AMBATOTSIVALA	37 293	0	1 056	1 100
ANDROY	BELOHA	MAHAENEGNE	33 927	0	1 056	1 800
ANDROY	TSIHOMBE	ANTARITARIKA	38 052	2 640	1 675	3 100

En milliers d'Ariary

REGIONS	DISTRICTS	COMMUNES	Subventions de fonctionnement	Subventions pour les Centres de Santé de Base (CSB)	Subventions pour les Secrétaires d'état civil (SEC)	Subventions pour les Ecoles Primaires Publiques (EPP)
ANDROY	TSIHOMBE	FAUX CAP	41 832	5 280	1 428	3 300
ANDROY	TSIHOMBE	IMONGY	35 644	1 320	1 265	3 800
ANDROY	TSIHOMBE	MAROVATO	43 669	1 320	1 436	5 200
ANDROY	TSIHOMBE	TSIHOMBE	44 038	1 320	3 478	4 900
ANDROY	TSIHOMBE	ANJAPALY	39 835	3 960	1 254	2 300
ANDROY	TSIHOMBE	NIKOLY	40 574	2 640	1 458	3 600
ANDROY	TSIHOMBE	ANKILIVALO	32 423	0	1 056	2 400
ANDROY	TSIHOMBE	BEHAZOMANGA	33 854	0	1 056	600
ANOSY	AMBOASARY SUD	AMBOASARY ATSIMO	53 507	2 640	3 219	4 032
ANOSY	AMBOASARY SUD	BEHARA	42 432	2 640	1 964	2 200
ANOSY	AMBOASARY SUD	EBELO	37 659	1 320	1 142	1 400
ANOSY	AMBOASARY SUD	ELONTY	35 961	1 320	1 144	2 500
ANOSY	AMBOASARY SUD	ESIRA	35 739	1 320	1 071	600
ANOSY	AMBOASARY SUD	IFOTAKA	42 363	2 640	2 261	2 700
ANOSY	AMBOASARY SUD	MAHALY	36 893	3 960	1 553	1 700
ANOSY	AMBOASARY SUD	MANEVY	35 300	1 320	1 056	600
ANOSY	AMBOASARY SUD	MAROMBY	36 141	2 640	1 056	1 800
ANOSY	AMBOASARY SUD	MAROTSIRAKA	34 826	1 320	1 244	1 200
ANOSY	AMBOASARY SUD	SAMPONA	37 742	1 320	1 496	1 400
ANOSY	AMBOASARY SUD	TANANDAVA ATSIMO	33 756	2 640	1 643	1 500
ANOSY	AMBOASARY SUD	TRANOMARO	37 376	1 320	1 638	2 200
ANOSY	AMBOASARY SUD	TSIVORY	38 810	2 640	1 503	1 800
ANOSY	AMBOASARY SUD	RANOBE	33 422	1 320	1 056	700
ANOSY	AMBOASARY SUD	TOMBOARIVO	30 000	1 320	1 056	400
ANOSY	AMBOASARY SUD	BERANO VILLE	33 300	0	1 056	1 200
ANOSY	AMBOASARY SUD	MAHABO	30 000	1 320	1 056	1 000
ANOSY	BETROKA	AMBALASOA	33 809	2 640	1 056	1 300
ANOSY	BETROKA	AMBATOMIVARY	43 075	1 320	1 056	1 200
ANOSY	BETROKA	ANDRIANDAMPY	37 031	1 320	1 056	600
ANOSY	BETROKA	BEAMPOMBO I	35 169	1 320	1 056	1 000
ANOSY	BETROKA	BEAPOMBO II	35 334	1 320	1 056	700
ANOSY	BETROKA	BEKOROBO	35 592	1 320	1 056	900
ANOSY	BETROKA	BENATO TOBY	41 481	2 640	1 056	1 800
ANOSY	BETROKA	BETROKA	40 481	1 320	3 337	1 798

En milliers d'Ariary

REGIONS	DISTRICTS	COMMUNES	Subventions de fonctionnement	Subventions pour les Centres de Santé de Base (CSB)	Subventions pour les Secrétaires d'état civil (SEC)	Subventions pour les Ecoles Primaires Publiques (EPP)
ANOSY	BETROKA	IABOROTRA	32 663	1 320	1 056	600
ANOSY	BETROKA	IANABINDA	39 596	1 320	1 118	1 500
ANOSY	BETROKA	IANAKAFY	39 591	1 320	1 172	1 800
ANOSY	BETROKA	ISOANALA	44 874	1 320	2 075	1 800
ANOSY	BETROKA	IVAHONA	36 481	1 320	1 056	1 500
ANOSY	BETROKA	JANGANY	39 732	1 320	1 501	1 200
ANOSY	BETROKA	MAHABO	41 991	2 640	1 558	1 000
ANOSY	BETROKA	MAHASOA ATSINANANA	37 201	1 320	1 056	1 500
ANOSY	BETROKA	MANARENA	34 004	0	1 056	1 100
ANOSY	BETROKA	NANINORA	32 028	2 640	1 056	600
ANOSY	BETROKA	TSARAITSO	30 000	1 320	1 056	400
ANOSY	BETROKA	SAKAMAHILY	33 285	1 320	1 056	600
ANOSY	BETROKA	ANALAMARY	35 907	1 320	1 056	1 000
ANOSY	BETROKA	KELIVAO	32 901	0	1 056	600
ANOSY	TAOLANARO	AMBATOABO	33 386	1 320	1 056	900
ANOSY	TAOLANARO	AMPASIMENA	35 709	1 320	1 420	1 200
ANOSY	TAOLANARO	AMPASY NAHAMPONA	34 412	1 320	1 056	400
ANOSY	TAOLANARO	ANALAMARY	33 205	1 320	1 056	1 300
ANOSY	TAOLANARO	ANALAMPATSY	35 155	2 640	1 056	900
ANOSY	TAOLANARO	ANDRANOBORY	34 774	2 640	1 056	900
ANOSY	TAOLANARO	ANKARAMENA	36 084	2 640	1 356	1 600
ANOSY	TAOLANARO	BEVOAY	35 850	1 320	1 056	1 300
ANOSY	TAOLANARO	ENAKARA HAUT	33 134	1 320	1 056	1 100
ANOSY	TAOLANARO	ENANILIHA	32 255	1 320	1 056	600
ANOSY	TAOLANARO	FENOEVO EFITA	32 087	2 640	1 056	400
ANOSY	TAOLANARO	IABOAKOHO RIANDAVA	32 008	1 320	1 056	500
ANOSY	TAOLANARO	IFARANTSA	37 673	2 640	1 056	1 000
ANOSY	TAOLANARO	ISAKA-IVONDRO	35 860	1 320	1 056	900
ANOSY	TAOLANARO	MAHATALAKY	43 484	3 960	2 313	2 400
ANOSY	TAOLANARO	MANAMBARO	37 424	2 640	1 611	1 000
ANOSY	TAOLANARO	MANANTENINA	35 753	2 640	1 072	900
ANOSY	TAOLANARO	MANDISO	32 454	1 320	1 056	500
ANOSY	TAOLANARO	MANDROMODROMOTSY	30 000	1 320	1 056	600
ANOSY	TAOLANARO	RANOMAFANA SUD	37 014	2 640	1 056	1 100

En milliers d'Ariary

REGIONS	DISTRICTS	COMMUNES	Subventions de fonctionnement	Subventions pour les Centres de Santé de Base (CSB)	Subventions pour les Secrétaires d'état civil (SEC)	Subventions pour les Ecoles Primaires Publiques (EPP)
ANOSY	TAOLANARO	RANOPISO	34 338	3 960	1 217	1 200
ANOSY	TAOLANARO	SARISAMBO	35 395	1 320	1 056	700
ANOSY	TAOLANARO	SOANIERNA	35 362	1 320	1 056	700
ANOSY	TAOLANARO	TAOLANARO	53 609	2 640	6 918	4 049
ANOSY	TAOLANARO	ANKARIERA	32 786	2 640	1 056	500
ANOSY	TAOLANARO	EMAGNOBO	33 327	1 320	1 056	500
ANOSY	TAOLANARO	SOAVARY	34 895	1 320	1 056	600
ANOSY	TAOLANARO	ANKILIVALO	30 000	0	1 056	1 100
ANOSY	TAOLANARO	TANANDAVA MANDRERE	32 299	1 320	1 056	800
ATSIMO ANDREFANA	TOLIARY I	C.U. TOLIARY I	89 401	10 560	17 058	10 188
ATSIMO ANDREFANA	TOLIARY II	AMBOHIMAHAVELONA	36 724	2 640	1 165	1 400
ATSIMO ANDREFANA	TOLIARY II	AMBOLOFOTY	35 145	1 320	1 056	900
ATSIMO ANDREFANA	TOLIARY II	ANALAMISAMPY	37 834	1 320	2 273	1 100
ATSIMO ANDREFANA	TOLIARY II	ANDRANOVORY	37 948	1 320	1 723	1 500
ATSIMO ANDREFANA	TOLIARY II	ANKILILOAKY	46 597	1 320	3 042	3 000
ATSIMO ANDREFANA	TOLIARY II	ANKILIMALINIKA	35 346	2 640	1 056	1 000
ATSIMO ANDREFANA	TOLIARY II	ANKORAOBATO MILENAKE	38 175	2 640	1 572	1 300
ATSIMO ANDREFANA	TOLIARY II	ANTANIMENA	32 035	1 320	1 056	700
ATSIMO ANDREFANA	TOLIARY II	BEHELOKE	35 044	2 640	1 389	1 600
ATSIMO ANDREFANA	TOLIARY II	BELALANDA	37 784	5 280	1 722	1 200
ATSIMO ANDREFANA	TOLIARY II	IANANTSONY (SAINT AUGUSTIN)	43 007	5 280	1 359	1 200
ATSIMO ANDREFANA	TOLIARY II	MANOMBO ATSIMO	36 287	5 280	1 601	1 200
ATSIMO ANDREFANA	TOLIARY II	MANOROFIFY	33 391	1 320	1 056	500
ATSIMO ANDREFANA	TOLIARY II	MAROFOTY	33 730	2 640	1 105	800
ATSIMO ANDREFANA	TOLIARY II	MAROMIANDRA	38 614	1 320	1 064	1 900
ATSIMO ANDREFANA	TOLIARY II	MIARY BEHOMPY	34 201	1 320	1 056	1 600
ATSIMO ANDREFANA	TOLIARY II	SOALARA	33 422	1 320	1 056	400
ATSIMO ANDREFANA	TOLIARY II	TSIANISIHA	37 708	3 960	1 246	1 300
ATSIMO ANDREFANA	TOLIARY II	MIARY	33 957	1 320	1 056	700
ATSIMO ANDREFANA	TOLIARY II	ANDRANOHINALY	34 284	1 320	1 056	900
ATSIMO ANDREFANA	TOLIARY II	MITSINJO BETANIMENA	69 338	1 320	1 939	500
ATSIMO ANDREFANA	TOLIARY II	BETSINJAKA	39 007	1 320	1 199	800
ATSIMO ANDREFANA	TOLIARY II	ANAKAO	35 004	1 320	1 056	400
ATSIMO ANDREFANA	TOLIARY II	EFOETSE	33 862	1 320	1 056	400

En milliers d'Ariary

REGIONS	DISTRICTS	COMMUNES	Subventions de fonctionnement	Subventions pour les Centres de Santé de Base (CSB)	Subventions pour les Secrétaires d'état civil (SEC)	Subventions pour les Ecoles Primaires Publiques (EPP)
ATSIMO ANDREFANA	TOLIARY II	SOAHAZO	39 110	1 320	1 056	800
ATSIMO ANDREFANA	TOLIARY II	TSIFOTA	33 896	1 320	1 056	700
ATSIMO ANDREFANA	AMPANIHY OUEST	AMBOROMPOTSY	44 750	5 280	1 659	2 600
ATSIMO ANDREFANA	AMPANIHY OUEST	AMPANIHY ANDREFANA	47 973	1 320	2 982	3 083
ATSIMO ANDREFANA	AMPANIHY OUEST	ANDROKA	51 548	2 640	3 059	3 800
ATSIMO ANDREFANA	AMPANIHY OUEST	ANKILIMIVORY	39 787	1 320	1 056	1 600
ATSIMO ANDREFANA	AMPANIHY OUEST	ANKILIZATO	35 359	2 640	1 056	1 300
ATSIMO ANDREFANA	AMPANIHY OUEST	ANOSA (ANKILIABO)	42 009	1 320	1 246	1 800
ATSIMO ANDREFANA	AMPANIHY OUEST	ANTALY	35 275	1 320	1 364	2 700
ATSIMO ANDREFANA	AMPANIHY OUEST	BELAFIKE AMBONY	34 978	1 320	1 125	3 400
ATSIMO ANDREFANA	AMPANIHY OUEST	BEROY ATSIMO	38 937	1 320	1 056	2 000
ATSIMO ANDREFANA	AMPANIHY OUEST	EJEDA	60 922	2 640	4 004	6 700
ATSIMO ANDREFANA	AMPANIHY OUEST	FOTADREVO	58 280	3 960	4 415	5 000
ATSIMO ANDREFANA	AMPANIHY OUEST	GOGOGOGO	44 061	1 320	1 783	2 400
ATSIMO ANDREFANA	AMPANIHY OUEST	ITAMPOLO	44 403	2 640	4 959	3 400
ATSIMO ANDREFANA	AMPANIHY OUEST	MANIRY	37 557	2 640	1 056	2 000
ATSIMO ANDREFANA	AMPANIHY OUEST	VOHITANY	37 936	1 320	1 171	2 900
ATSIMO ANDREFANA	AMPANIHY OUEST	BEAHITSE	42 738	1 320	2 144	3 400
ATSIMO ANDREFANA	AMPANIHY OUEST	AGNAVOHA	35 400	1 320	1 056	300
ATSIMO ANDREFANA	AMPANIHY OUEST	ANDROIMPANO	42 136	1 320	1 056	1 200
ATSIMO ANDREFANA	AMPANIHY OUEST	BEARA	32 156	0	1 056	900
ATSIMO ANDREFANA	ANKAZOABO	ANDRANOMAFANA	30 000	1 320	1 056	500
ATSIMO ANDREFANA	ANKAZOABO	ANKAZOABO ATSIMO	33 588	2 640	3 143	5 000
ATSIMO ANDREFANA	ANKAZOABO	BERENTY	33 122	7 920	1 516	2 300
ATSIMO ANDREFANA	ANKAZOABO	TANDRANO	37 487	2 640	1 290	2 200
ATSIMO ANDREFANA	ANKAZOABO	ILEMBY	35 229	1 320	1 056	400
ATSIMO ANDREFANA	ANKAZOABO	FOTOVOLO	33 798	1 320	1 056	800
ATSIMO ANDREFANA	ANKAZOABO	AMBATOLAHY	35 902	0	1 056	800
ATSIMO ANDREFANA	ANKAZOABO	ANKERIKY	30 000	1 320	1 056	800
ATSIMO ANDREFANA	ANKAZOABO	ANKILIVALOKELY	30 000	2 640	1 056	800
ATSIMO ANDREFANA	BENENITRA	BENENITRA	36 003	3 960	1 234	1 500
ATSIMO ANDREFANA	BENENITRA	EHARA	30 000	1 320	1 056	800
ATSIMO ANDREFANA	BENENITRA	IANAPERA	33 802	2 640	1 420	1 100
ATSIMO ANDREFANA	BENENITRA	AMBALAVATO	38 975	2 640	1 056	2 500

En milliers d'Ariary

REGIONS	DISTRICTS	COMMUNES	Subventions de fonctionnement	Subventions pour les Centres de Santé de Base (CSB)	Subventions pour les Secrétaires d'état civil (SEC)	Subventions pour les Ecoles Primaires Publiques (EPP)
ATSIMO ANDREFANA	BENENITRA	ANKILIMARY	50 720	1 320	1 056	500
ATSIMO ANDREFANA	BENENITRA	BENONOKY	35 971	3 960	1 056	1 400
ATSIMO ANDREFANA	BEROROHA	BEHISATSY	33 135	2 640	1 056	1 700
ATSIMO ANDREFANA	BEROROHA	BEROROHA	30 000	3 960	1 069	2 100
ATSIMO ANDREFANA	BEROROHA	FANJAKANA	30 000	1 320	1 056	1 600
ATSIMO ANDREFANA	BEROROHA	MANDRONARIVO	36 480	1 320	1 056	500
ATSIMO ANDREFANA	BEROROHA	MARERANO	30 000	6 600	1 056	2 100
ATSIMO ANDREFANA	BEROROHA	BEMAVO	34 701	3 960	1 056	1 000
ATSIMO ANDREFANA	BEROROHA	SAKENA	30 000	1 320	1 056	800
ATSIMO ANDREFANA	BEROROHA	TANAMARY	30 000	2 640	1 056	1 400
ATSIMO ANDREFANA	BEROROHA	TANANDAVA	33 310	1 320	1 056	2 400
ATSIMO ANDREFANA	BETIOKY SUD	ANDRANOMANGATSIAKA	38 379	1 320	1 056	1 400
ATSIMO ANDREFANA	BETIOKY SUD	ANTOHABATO	38 168	1 320	1 056	1 600
ATSIMO ANDREFANA	BETIOKY SUD	BEANTAKE	38 013	2 640	1 056	1 600
ATSIMO ANDREFANA	BETIOKY SUD	BELAMOTY	33 212	2 640	1 056	600
ATSIMO ANDREFANA	BETIOKY SUD	BETIOKY ATSIMO	47 385	2 640	1 771	2 982
ATSIMO ANDREFANA	BETIOKY SUD	BEZAHA	44 105	1 320	1 775	2 300
ATSIMO ANDREFANA	BETIOKY SUD	FENOANDALA	35 185	1 320	1 056	800
ATSIMO ANDREFANA	BETIOKY SUD	LAZARIVO	39 151	1 320	2 301	2 400
ATSIMO ANDREFANA	BETIOKY SUD	MANALOBE	33 246	1 320	1 056	900
ATSIMO ANDREFANA	BETIOKY SUD	MASIABOAY	41 021	1 320	1 174	2 100
ATSIMO ANDREFANA	BETIOKY SUD	MONTIFENO	30 000	1 320	1 056	400
ATSIMO ANDREFANA	BETIOKY SUD	SALOBE	34 825	2 640	1 056	800
ATSIMO ANDREFANA	BETIOKY SUD	SOAMANONGA	39 728	1 320	1 117	3 100
ATSIMO ANDREFANA	BETIOKY SUD	SOASERANA	32 589	0	1 056	200
ATSIMO ANDREFANA	BETIOKY SUD	TAMEANTSOA	37 903	2 640	1 056	1 800
ATSIMO ANDREFANA	BETIOKY SUD	TANAMBAO AMBONY	35 372	1 320	1 056	1 300
ATSIMO ANDREFANA	BETIOKY SUD	TONGOBORY	40 031	1 320	1 056	2 300
ATSIMO ANDREFANA	BETIOKY SUD	VATOLATSAKA	35 454	1 320	1 056	1 400
ATSIMO ANDREFANA	BETIOKY SUD	ANKAZOMBALALA	41 971	2 640	1 580	1 200
ATSIMO ANDREFANA	BETIOKY SUD	ANKAZOMANGA OUEST	34 867	1 320	1 056	1 000
ATSIMO ANDREFANA	BETIOKY SUD	SAKAMASAY	32 964	3 960	1 056	1 200
ATSIMO ANDREFANA	BETIOKY SUD	MAROARIVO ANKAZOMBALALA	37 103	1 320	1 056	1 200
ATSIMO ANDREFANA	BETIOKY SUD	ANKILIVALO	36 175	1 320	1 056	500

En milliers d'Ariary

REGIONS	DISTRICTS	COMMUNES	Subventions de fonctionnement	Subventions pour les Centres de Santé de Base (CSB)	Subventions pour les Secrétaires d'état civil (SEC)	Subventions pour les Ecoles Primaires Publiques (EPP)
ATSIMO ANDREFANA	BETIOKY SUD	AMBATRY MITSINJO	33 638	1 320	1 056	800
ATSIMO ANDREFANA	BETIOKY SUD	BESELY	34 667	0	1 056	800
ATSIMO ANDREFANA	BETIOKY SUD	ANTSAVOA	30 000	0	1 056	200
ATSIMO ANDREFANA	BETIOKY SUD	MAROSAVOA	32 487	1 320	1 056	900
ATSIMO ANDREFANA	BETIOKY SUD	BEORA	30 000	0	1 056	900
ATSIMO ANDREFANA	BETIOKY SUD	SAVAZY II	34 998	1 320	1 056	800
ATSIMO ANDREFANA	BETIOKY SUD	VOHIMARY	33 412	0	1 056	2 300
ATSIMO ANDREFANA	MOROMBE	AMBAHIKILY	57 787	1 320	3 266	3 000
ATSIMO ANDREFANA	MOROMBE	ANTANIMIEVA	40 922	1 320	1 394	1 500
ATSIMO ANDREFANA	MOROMBE	ANTONGO VAOVAO	43 310	2 640	1 056	2 500
ATSIMO ANDREFANA	MOROMBE	BASIBASY	40 516	3 960	1 070	1 700
ATSIMO ANDREFANA	MOROMBE	BEFANDRIANA ATSIMO	45 341	5 280	1 875	1 600
ATSIMO ANDREFANA	MOROMBE	MOROMBE I	45 341	3 960	1 963	2 631
ATSIMO ANDREFANA	MOROMBE	BEFANDREFA	37 950	6 600	1 125	2 500
ATSIMO ANDREFANA	MOROMBE	ANKATSANKATSA SUD	39 878	2 640	1 085	1 100
ATSIMO ANDREFANA	MOROMBE	TANANDAVA STATION	38 928	1 320	1 056	1 100
ATSIMO ANDREFANA	SAKARAHA	AMBINANY	45 031	2 640	1 486	1 300
ATSIMO ANDREFANA	SAKARAHA	AMBORONABO	33 784	1 320	1 056	1 400
ATSIMO ANDREFANA	SAKARAHA	ANDAMASINY VINETA	35 569	1 320	1 056	1 000
ATSIMO ANDREFANA	SAKARAHA	ANDRANOLAVA	38 394	1 320	1 056	1 300
ATSIMO ANDREFANA	SAKARAHA	BEREKETA	36 166	1 320	1 056	1 700
ATSIMO ANDREFANA	SAKARAHA	MAHABOBOKA	37 439	2 640	1 056	2 000
ATSIMO ANDREFANA	SAKARAHA	MIARY LAMATIHY	35 018	2 640	1 056	900
ATSIMO ANDREFANA	SAKARAHA	MIHAVATSE	32 728	1 320	1 056	700
ATSIMO ANDREFANA	SAKARAHA	MIKOBOKA	34 752	1 320	1 056	1 000
ATSIMO ANDREFANA	SAKARAHA	SAKARAHA	47 394	1 320	3 543	2 100
ATSIMO ANDREFANA	SAKARAHA	MIARY TAHEZA	43 458	1 320	1 056	1 000
ATSIMO ANDREFANA	SAKARAHA	MITSINJO (CHEF- LIEU)	33 537	0	1 056	2 100
ATSIMO ATSINANANA		BEFOTAKA	35 004	1 320	1 056	1 100
ATSIMO ATSINANANA	BEFOTAKA SUD	BEHARENA	33 059	1 320	1 056	1 100
ATSIMO ATSINANANA	BEFOTAKA SUD	MAROVITSIKA	35 374	2 640	1 056	1 500
ATSIMO ATSINANANA	BEFOTAKA SUD	RANOTSARA ATSIMO	35 855	1 320	1 056	1 700
ATSIMO ATSINANANA	BEFOTAKA SUD	BEKOFAFA ATSIMO	35 751	1 320	1 056	500
ATSIMO ATSINANANA	BEFOTAKA SUD	INOSY	32 127	0	1 056	400

En milliers d'Ariary

REGIONS	DISTRICTS	COMMUNES	Subventions de fonctionnement	Subventions pour les Centres de Santé de Base (CSB)	Subventions pour les Secrétaires d'état civil (SEC)	Subventions pour les Ecoles Primaires Publiques (EPP)
ATSIMO ATSINANANA	BEFOTAKA SUD	ANTOKOBORITELO	32 141	0	1 056	200
ATSIMO ATSINANANA	FARAFANGANA	AMBALATANY	38 719	1 320	1 137	1 900
ATSIMO ATSINANANA	FARAFANGANA	AMBALAVATO	34 334	2 640	1 458	1 100
ATSIMO ATSINANANA	FARAFANGANA	AMBOHIGOGO	38 991	2 640	1 332	1 200
ATSIMO ATSINANANA	FARAFANGANA	AMBOHIMANDROSO	38 385	1 320	1 176	1 200
ATSIMO ATSINANANA	FARAFANGANA	AMPOROFORO	40 454	1 320	1 056	1 000
ATSIMO ATSINANANA	FARAFANGANA	ANKARANA MIRAIHINA	40 299	1 320	1 291	1 400
ATSIMO ATSINANANA	FARAFANGANA	ANOSIVELO	38 259	1 320	1 652	700
ATSIMO ATSINANANA	FARAFANGANA	ANOSY	46 879	1 320	1 837	1 700
ATSIMO ATSINANANA	FARAFANGANA	ANTSERANAMBE	32 697	1 320	1 056	800
ATSIMO ATSINANANA	FARAFANGANA	BERETRA BEVOAY	37 478	1 320	1 056	1 200
ATSIMO ATSINANANA	FARAFANGANA	EFATSY ANANDROZA	36 616	1 320	1 056	900
ATSIMO ATSINANANA	FARAFANGANA	ETROTROKA	51 645	2 640	1 945	1 700
ATSIMO ATSINANANA	FARAFANGANA	EVATO	43 362	1 320	1 653	1 900
ATSIMO ATSINANANA	FARAFANGANA	FARAFANGANA	48 650	1 320	3 012	3 199
ATSIMO ATSINANANA	FARAFANGANA	FENOARIVO	44 553	2 640	1 160	3 300
ATSIMO ATSINANANA	FARAFANGANA	IABOHAZO	35 765	1 320	1 056	1 500
ATSIMO ATSINANANA	FARAFANGANA	IHOROMBE	41 380	1 320	1 056	1 200
ATSIMO ATSINANANA	FARAFANGANA	IVANDRIKA	35 963	1 320	1 056	800
ATSIMO ATSINANANA	FARAFANGANA	MAHABO MANANIVO	36 053	1 320	1 056	1 000
ATSIMO ATSINANANA	FARAFANGANA	MAHAFASA AFOVOANY	42 912	1 320	1 459	2 000
ATSIMO ATSINANANA	FARAFANGANA	MAHAVELO	35 804	1 320	1 056	800
ATSIMO ATSINANANA	FARAFANGANA	MAHERIRATY	35 945	1 320	1 056	1 200
ATSIMO ATSINANANA	FARAFANGANA	MANAMBOTRA ATSIMO	33 936	1 320	1 056	600
ATSIMO ATSINANANA	FARAFANGANA	MAROVANDRIKA	38 900	3 960	1 199	1 900
ATSIMO ATSINANANA	FARAFANGANA	SAHAMADIO	36 433	1 320	1 150	2 000
ATSIMO ATSINANANA	FARAFANGANA	TANGAINONY	44 141	1 320	1 651	2 000
ATSIMO ATSINANANA	FARAFANGANA	TOVONA	39 605	1 320	1 111	1 000
ATSIMO ATSINANANA	FARAFANGANA	VOHILENGO	43 019	1 320	1 431	2 300
ATSIMO ATSINANANA	FARAFANGANA	VOHIMASY	34 913	1 320	1 056	700
ATSIMO ATSINANANA	FARAFANGANA	VOHITROMBY	36 305	1 320	1 056	900
ATSIMO ATSINANANA	FARAFANGANA	VOHILAVAN'I MANAMPATRA	35 127	1 320	1 056	800
ATSIMO ATSINANANA	FARAFANGANA	AMBALAVATO ANTEVATO	44 797	1 320	1 056	500
ATSIMO ATSINANANA	FARAFANGANA	NAMOHORA IABORANO	34 280	1 320	1 056	1 300

En milliers d'Ariary

REGIONS	DISTRICTS	COMMUNES	Subventions de fonctionnement	Subventions pour les Centres de Santé de Base (CSB)	Subventions pour les Secrétaires d'état civil (SEC)	Subventions pour les Ecoles Primaires Publiques (EPP)
ATSIMO ATSINANANA	MIDONGY SUD	ANDRANOLALINA	35 751	2 640	1 056	1 400
ATSIMO ATSINANANA	MIDONGY SUD	ANKAZOVELO	32 401	1 320	1 056	1 000
ATSIMO ATSINANANA	MIDONGY SUD	IVONDRO (EX. LAVARATY)	33 954	1 320	1 056	1 400
ATSIMO ATSINANANA	MIDONGY SUD	MALIORANO (ZARA)	32 488	1 320	1 056	600
ATSIMO ATSINANANA	MIDONGY SUD	MIDONGY ATSIMO	39 188	3 960	1 260	1 900
ATSIMO ATSINANANA	MIDONGY SUD	SOAKIBANY (EX. LAVARATY)	34 428	2 640	1 056	1 100
ATSIMO ATSINANANA	MIDONGY SUD	BEVAHO	32 461	1 320	1 056	1 000
ATSIMO ATSINANANA	VANGAINDRANO	AMBATOLAVA	32 587	1 320	1 056	1 300
ATSIMO ATSINANANA	VANGAINDRANO	AMBONGO	34 617	2 640	1 205	1 500
ATSIMO ATSINANANA	VANGAINDRANO	AMPARIHY ATSINANANA	32 295	2 640	1 056	1 200
ATSIMO ATSINANANA	VANGAINDRANO	AMPASIMALEMY	40 851	2 640	1 759	1 400
ATSIMO ATSINANANA	VANGAINDRANO	AMPATAKA	41 074	3 960	1 056	1 400
ATSIMO ATSINANANA	VANGAINDRANO	ANILOBE	38 915	1 320	1 091	900
ATSIMO ATSINANANA	VANGAINDRANO	BEKARAOKY	32 680	1 320	1 056	300
ATSIMO ATSINANANA	VANGAINDRANO	BEVATA	34 088	1 320	1 089	1 900
ATSIMO ATSINANANA	VANGAINDRANO	FENOAMBANY	33 907	1 320	1 056	1 100
ATSIMO ATSINANANA	VANGAINDRANO	IARA	37 117	1 320	1 421	1 200
ATSIMO ATSINANANA	VANGAINDRANO	ISAHARA	36 287	2 640	1 056	1 400
ATSIMO ATSINANANA	VANGAINDRANO	KARIMBARY	34 746	1 320	1 056	1 000
ATSIMO ATSINANANA	VANGAINDRANO	LOHAFARY	38 808	2 640	1 056	1 200
ATSIMO ATSINANANA	VANGAINDRANO	LOPARY	46 081	2 640	1 743	1 800
ATSIMO ATSINANANA	VANGAINDRANO	MANAMBONDRO	32 376	1 320	1 077	600
ATSIMO ATSINANANA	VANGAINDRANO	MAROKIBO	32 044	1 320	1 056	600
ATSIMO ATSINANANA	VANGAINDRANO	MASIANAKA	39 693	2 640	2 048	1 700
ATSIMO ATSINANANA	VANGAINDRANO	MATANGA	43 851	2 640	1 972	2 100
ATSIMO ATSINANANA	VANGAINDRANO	RANOMENA	43 862	2 640	1 802	3 000
ATSIMO ATSINANANA	VANGAINDRANO	SANDRAVINANY	30 000	1 320	1 056	700
ATSIMO ATSINANANA	VANGAINDRANO	SOAMANOVA	36 043	1 320	1 357	900
ATSIMO ATSINANANA	VANGAINDRANO	TSIANOFA	34 433	1 320	1 056	1 600
ATSIMO ATSINANANA	VANGAINDRANO	TSIATELY	43 976	2 640	1 309	900
ATSIMO ATSINANANA	VANGAINDRANO	VANGAINDRANO	52 781	2 640	3 446	3 907
ATSIMO ATSINANANA	VANGAINDRANO	VATANATO	33 011	1 320	1 056	1 800
ATSIMO ATSINANANA	VANGAINDRANO	VOHIMALAZA	40 652	3 960	1 177	1 200
ATSIMO ATSINANANA	VANGAINDRANO	VOHIPAHO	43 586	1 320	1 597	1 600

En milliers d'Ariary

REGIONS	DISTRICTS	COMMUNES	Subventions de fonctionnement	Subventions pour les Centres de Santé de Base (CSB)	Subventions pour les Secrétaires d'état civil (SEC)	Subventions pour les Ecoles Primaires Publiques (EPP)
ATSIMO ATSINANANA	VANGAINDRANO	VOHITRAMBO	36 374	1 320	1 961	700
ATSIMO ATSINANANA	VANGAINDRANO	BEMA	37 325	1 320	1 056	800
ATSIMO ATSINANANA	VANGAINDRANO	FONILAZA	35 277	1 320	1 056	600
ATSIMO ATSINANANA	VANGAINDRANO	MAHABE	30 000	1 320	1 056	700
ATSIMO ATSINANANA	VONDROZO	AMBOHIMANA	36 607	2 640	1 056	2 200
ATSIMO ATSINANANA	VONDROZO	ANANDRAVY	34 407	1 320	1 056	1 100
ATSIMO ATSINANANA	VONDROZO	ANDAKANA	35 657	2 640	1 056	2 300
ATSIMO ATSINANANA	VONDROZO	ANTOKONALA	34 501	1 320	1 056	1 100
ATSIMO ATSINANANA	VONDROZO	IAMONTA	33 452	1 320	1 056	1 500
ATSIMO ATSINANANA	VONDROZO	IVATO	36 484	1 320	1 056	2 500
ATSIMO ATSINANANA	VONDROZO	KARIANGA	38 447	1 320	1 417	2 500
ATSIMO ATSINANANA	VONDROZO	MAHATSINJO	35 051	1 320	1 667	300
ATSIMO ATSINANANA	VONDROZO	MAHAVELO	35 900	1 320	1 089	2 400
ATSIMO ATSINANANA	VONDROZO	MAHAZOARIVO	36 756	1 320	1 056	2 400
ATSIMO ATSINANANA	VONDROZO	MANAMBIDALA	39 721	1 320	1 191	3 200
ATSIMO ATSINANANA	VONDROZO	MANATO	40 311	1 320	1 086	2 000
ATSIMO ATSINANANA	VONDROZO	MOROTEZA	36 828	1 320	1 184	2 800
ATSIMO ATSINANANA	VONDROZO	VOHIBOREKA	33 880	2 640	1 056	1 400
ATSIMO ATSINANANA	VONDROZO	VOHIMARY	35 198	1 320	1 056	600
ATSIMO ATSINANANA	VONDROZO	VONDROZO	34 833	1 320	1 056	600
ATSIMO ATSINANANA	VONDROZO	AMBODIRANO	34 336	1 320	1 056	500
ATSIMO ATSINANANA	VONDROZO	ANDOHARANO	33 358	0	1 056	900
ATSINANANA	TOAMASINA I	C.U. TOAMASINA I	135 841	7 920	29 898	18 152
ATSINANANA	TOAMASINA II	AMBODILAZANA	37 250	2 640	1 929	2 300
ATSINANANA	TOAMASINA II	AMBODIRIANA	34 808	2 640	1 069	1 400
ATSINANANA	TOAMASINA II	AMBODITANDROROHO	35 798	3 960	1 222	1 700
ATSINANANA	TOAMASINA II	AMPASIMADINIKA MANAMBOLO	32 787	1 320	1 066	1 000
ATSINANANA	TOAMASINA II	AMPASIMBE	40 450	3 960	2 594	2 700
ATSINANANA	TOAMASINA II	ANDONDABE	37 339	2 640	1 719	2 000
ATSINANANA	TOAMASINA II	ANDRANOBOLAHA	36 265	2 640	1 088	1 700
ATSINANANA	TOAMASINA II	ANTENINA	34 457	1 320	1 056	1 900
ATSINANANA	TOAMASINA II	ANTETEZAMBARO	37 851	2 640	1 677	1 900
ATSINANANA	TOAMASINA II	FANANDRANA	40 413	2 640	1 704	1 900
ATSINANANA	TOAMASINA II	FITO	34 930	2 640	1 636	1 100

En milliers d'Ariary

REGIONS	DISTRICTS	COMMUNES	Subventions de fonctionnement	Subventions pour les Centres de Santé de Base (CSB)	Subventions pour les Secrétaires d'état civil (SEC)	Subventions pour les Ecoles Primaires Publiques (EPP)
ATSINANANA	TOAMASINA II	MAHAVELONA (FOULPOINTE)	40 021	2 640	1 867	1 700
ATSINANANA	TOAMASINA II	MANGABE	35 279	1 320	1 293	1 500
ATSINANANA	TOAMASINA II	SAHAMBALA	38 298	3 960	1 729	3 200
ATSINANANA	TOAMASINA II	TAMATAVE SUBURBAINE	53 052	2 640	2 150	2 300
ATSINANANA	TOAMASINA II	AMPOROFORO	32 669	2 640	1 056	1 800
ATSINANANA	TOAMASINA II	AMPISOKIANA	34 433	1 320	1 056	1 200
ATSINANANA	TOAMASINA II	SATRANDROY	33 649	2 640	1 056	1 100
ATSINANANA	ANTANAMBAO MANAMPOTSY	ANTANAMBAO MANAMPOTSY	37 414	3 960	1 327	2 300
ATSINANANA	ANTANAMBAO MANAMPOTSY	ANTANANDEHIBE	34 618	2 640	1 056	2 100
ATSINANANA	ANTANAMBAO MANAMPOTSY	MAHELA	33 861	1 320	1 240	2 500
ATSINANANA	ANTANAMBAO MANAMPOTSY	MANAKANA	35 127	5 280	1 056	1 800
ATSINANANA	ANTANAMBAO MANAMPOTSY	SAIVAZA	34 794	3 960	1 056	1 400
ATSINANANA	ANTANAMBAO MANAMPOTSY	MANARATSANDRY	32 489	1 320	1 056	1 900
ATSINANANA	BRICKAVILLE	AMBALARONDRA	35 549	3 960	1 209	2 600
ATSINANANA	BRICKAVILLE	AMBINANINONY	36 350	2 640	1 092	2 300
ATSINANANA	BRICKAVILLE	AMBOHIMANANA	34 227	2 640	1 056	1 800
ATSINANANA	BRICKAVILLE	AMPASIMBE	36 551	1 320	1 056	3 000
ATSINANANA	BRICKAVILLE	ANDEKALEKA	32 791	1 320	1 056	1 000
ATSINANANA	BRICKAVILLE	ANDEVORANTO	36 452	1 320	1 306	1 500
ATSINANANA	BRICKAVILLE	ANIVORANO ATSINANANA	35 990	1 320	1 073	1 400
ATSINANANA	BRICKAVILLE	ANJAHAMANA	34 622	2 640	1 056	2 000
ATSINANANA	BRICKAVILLE	FANASANA	33 143	1 320	1 056	1 000
ATSINANANA	BRICKAVILLE	FETRAOMBY	39 214	1 320	1 726	3 500
ATSINANANA	BRICKAVILLE	LOHARIANDAVA	36 304	2 640	1 412	2 900
ATSINANANA	BRICKAVILLE	MAHATSARA	35 841	2 640	2 416	1 400
ATSINANANA	BRICKAVILLE	MAROSERANANA	36 517	1 320	1 056	2 400
ATSINANANA	BRICKAVILLE	RANOMAFANA	36 741	2 640	1 493	2 400
ATSINANANA	BRICKAVILLE	VOHIBINANY (BRICKAVILLE)	99 200	2 640	2 303	1 706
ATSINANANA	BRICKAVILLE	VOHIPENO RAZANAKA	34 124	1 320	1 056	1 600
ATSINANANA	BRICKAVILLE	VOHITRANIVONA	35 248	3 960	1 056	1 300
ATSINANANA	BRICKAVILLE	ANTSAPANANA	36 334	2 640	1 056	1 500
ATSINANANA	FENERIVE EST	MAHANORO (CHEF LIEU)	33 478	1 320	1 056	2 923
ATSINANANA	MAHANORO	AMBINANIDILANA	43 541	5 280	1 974	4 300
ATSINANANA	MAHANORO	AMBINANINDRANO	47 241	5 280	2 720	5 500

En milliers d'Ariary

REGIONS	DISTRICTS	COMMUNES	Subventions de fonctionnement	Subventions pour les Centres de Santé de Base (CSB)	Subventions pour les Secrétaires d'état civil (SEC)	Subventions pour les Ecoles Primaires Publiques (EPP)
ATSINANANA	MAHANORO	AMBODIBONARA	44 797	2 640	2 079	3 900
ATSINANANA	MAHANORO	AMBODIHARINA	39 047	1 320	2 376	1 500
ATSINANANA	MAHANORO	ANKAZOTSIFANTATRA	38 404	2 640	1 194	2 700
ATSINANANA	MAHANORO	BEFOTAKA	42 488	3 960	2 226	1 600
ATSINANANA	MAHANORO	BETSIZARAINA	43 328	5 280	2 600	2 800
ATSINANANA	MAHANORO	MAHANORO	66 095	3 960	2 889	600
ATSINANANA	MAHANORO	MANJAKANDRIANA	53 392	2 640	1 641	2 800
ATSINANANA	MAHANORO	MASOMELOKA	71 634	5 280	4 230	5 300
ATSINANANA	MAHANORO	TSARAVINANY	40 144	2 640	2 034	900
ATSINANANA	MAHANORO	ANDRANAMBOMARO	38 411	2 640	1 056	1 500
ATSINANANA	MAROLAMBO	AMBALAPAISO II	30 000	1 320	1 056	600
ATSINANANA	MAROLAMBO	AMBATOFISAKA II	34 883	2 640	1 240	2 200
ATSINANANA	MAROLAMBO	AMBOASARY	33 875	2 640	1 122	1 500
ATSINANANA	MAROLAMBO	AMBODINONOKA	37 725	3 960	1 355	2 700
ATSINANANA	MAROLAMBO	AMBOHIMILANJA	36 857	2 640	1 559	2 000
ATSINANANA	MAROLAMBO	ANDONABE ATSIMO	34 958	3 960	2 076	1 700
ATSINANANA	MAROLAMBO	ANDRORANGAVOLA	33 657	2 640	1 056	2 100
ATSINANANA	MAROLAMBO	ANOSIARIVO	33 425	1 320	1 056	1 200
ATSINANANA	MAROLAMBO	BETAMPONA	36 406	5 280	1 381	2 400
ATSINANANA	MAROLAMBO	LOHAVANANA	33 709	2 640	1 056	1 000
ATSINANANA	MAROLAMBO	MAROLAMBO	75 990	7 920	2 217	3 500
ATSINANANA	MAROLAMBO	SAHAKEVO	37 487	2 640	1 402	1 400
ATSINANANA	MAROLAMBO	AMBODIVOAHANGY (CHEF LIEU)	33 270	3 960	1 056	1 500
ATSINANANA	MAROLAMBO	TANAMBAO RABEMANANA	30 000	1 320	1 056	2 900
ATSINANANA	MAROLAMBO	MAROMITETY I	35 314	2 640	1 056	600
ATSINANANA	VATOMANDRY	AMBALABE	33 369	1 320	1 056	2 000
ATSINANANA	VATOMANDRY	AMBALAVOLO	34 097	1 320	1 056	1 300
ATSINANANA	VATOMANDRY	AMBODITAVOLO	33 995	1 320	1 056	1 300
ATSINANANA	VATOMANDRY	AMBODIVOANANTO	32 269	1 320	1 056	500
ATSINANANA	VATOMANDRY	AMPASIMADINIKA	33 407	1 320	1 056	1 100
ATSINANANA	VATOMANDRY	AMPASIMAZAVA	32 234	1 320	1 056	700
ATSINANANA	VATOMANDRY	ANTANAMBAO MAHATSARA	37 513	1 320	1 280	3 000
ATSINANANA	VATOMANDRY	IFASINA I	36 302	1 320	1 068	1 800
ATSINANANA	VATOMANDRY	IFASINA II	33 135	1 320	1 056	1 200

En milliers d'Ariary

REGIONS	DISTRICTS	COMMUNES	Subventions de fonctionnement	Subventions pour les Centres de Santé de Base (CSB)	Subventions pour les Secrétaires d'état civil (SEC)	Subventions pour les Ecoles Primaires Publiques (EPP)
ATSINANANA	VATOMANDRY	ILAKA ATSINANANA	38 017	2 640	1 108	1 200
ATSINANANA	VATOMANDRY	MAINTINANDRY	32 125	1 320	1 056	300
ATSINANANA	VATOMANDRY	NIERENANA	32 708	1 320	1 056	700
ATSINANANA	VATOMANDRY	SAHAMATEVINA	34 672	3 960	1 056	1 200
ATSINANANA	VATOMANDRY	TSIVANGIANA	36 301	1 320	1 158	1 500
ATSINANANA	VATOMANDRY	VAHATRAKAKA	30 000	1 320	1 056	700
ATSINANANA	VATOMANDRY	VATOMANDRY	66 936	2 640	1 323	1 175
ATSINANANA	VATOMANDRY	IAMBORANO	32 120	0	1 056	1 000
ATSINANANA	VATOMANDRY	NIAROVANA CAROLINE	35 475	1 320	1 056	1 200
ATSINANANA	VATOMANDRY	TSARASAMBO	33 281	1 320	1 056	1 000
ATSINANANA	VATOMANDRY	AMBODIVONONOKA RANGANANA	34 309	0	1 056	1 300
ATSINANANA	VATOMANDRY	IFASINA	30 000	1 320	1 056	700
BETSIBOKA	KANDREHO	ANDASIBE	30 000	1 320	1 056	500
BETSIBOKA	KANDREHO	ANTANIMBARIBE	30 000	1 320	1 056	1 000
BETSIBOKA	KANDREHO	BETAIMBOAY	30 000	1 320	1 056	800
BETSIBOKA	KANDREHO	KANDREHO	33 362	1 320	1 056	800
BETSIBOKA	KANDREHO	AMBALIHA	32 111	1 320	1 056	1 600
BETSIBOKA	KANDREHO	BEHAZOMATY	32 493	1 320	1 056	1 100
BETSIBOKA	KANDREHO	MAHATSINJO	30 000	0	1 056	1 600
BETSIBOKA	MAEVATANANA	AMBALAJIA	34 126	1 320	1 056	900
BETSIBOKA	MAEVATANANA	AMBALANJANAKOMBY	32 966	1 320	1 163	900
BETSIBOKA	MAEVATANANA	CU MAEVATANANA	39 106	1 320	1 829	1 562
BETSIBOKA	MAEVATANANA	ANDRIBA	36 996	2 640	1 056	1 900
BETSIBOKA	MAEVATANANA	ANTANIMBARY	35 275	1 320	1 056	1 100
BETSIBOKA	MAEVATANANA	ANTSIAFABOSITRA	40 181	3 960	1 151	2 600
BETSIBOKA	MAEVATANANA	BEMOKOTRA	34 831	1 320	1 056	400
BETSIBOKA	MAEVATANANA	BERATSIMANINA	33 442	1 320	1 056	1 000
BETSIBOKA	MAEVATANANA	MADIROMIRAFY	32 672	1 320	1 056	300
BETSIBOKA	MAEVATANANA	MAEVATANANA II	36 600	0	1 539	2 200
BETSIBOKA	MAEVATANANA	MAHATSINJO	37 521	2 640	1 076	2 100
BETSIBOKA	MAEVATANANA	MAHAZOMA	41 327	1 320	1 544	1 700
BETSIBOKA	MAEVATANANA	MANGABE	37 305	2 640	1 056	1 000
BETSIBOKA	MAEVATANANA	MARIA	37 157	1 320	1 056	1 600
BETSIBOKA	MAEVATANANA	MORAFENO	34 094	2 640	1 056	2 000

En milliers d'Ariary

REGIONS	DISTRICTS	COMMUNES	Subventions de fonctionnement	Subventions pour les Centres de Santé de Base (CSB)	Subventions pour les Secrétaires d'état civil (SEC)	Subventions pour les Ecoles Primaires Publiques (EPP)
BETSIBOKA	MAEVATANANA	TSARARANO	39 787	2 640	1 403	700
BETSIBOKA	MAEVATANANA	MAROKORO	32 346	1 320	1 056	600
BETSIBOKA	MAEVATANANA	BEANANA	32 652	1 320	1 056	900
BETSIBOKA	MAEVATANANA	BERIVOTRA 5/5	33 684	0	1 056	500
BETSIBOKA	TSARATANANA	AMBAKIRENY	38 505	5 280	1 464	4 400
BETSIBOKA	TSARATANANA	AMPANDRANA	30 000	2 640	1 056	800
BETSIBOKA	TSARATANANA	ANDRIAMENA	34 542	5 280	1 645	2 200
BETSIBOKA	TSARATANANA	BEKAPAIKA	36 691	2 640	1 082	1 400
BETSIBOKA	TSARATANANA	BETRANDRAKA	34 515	2 640	1 135	1 400
BETSIBOKA	TSARATANANA	BRIEVILLE	34 713	5 280	1 076	2 000
BETSIBOKA	TSARATANANA	KELILOHA	32 745	2 640	1 056	900
BETSIBOKA	TSARATANANA	MANAKANA	33 818	1 320	1 056	1 600
BETSIBOKA	TSARATANANA	SAKOAMADINIKA	33 094	1 320	1 056	1 800
BETSIBOKA	TSARATANANA	SAROBARATRA	39 908	3 960	1 277	1 800
BETSIBOKA	TSARATANANA	TSARAROVA	35 435	1 320	1 056	1 400
BETSIBOKA	TSARATANANA	TSARATANANA	41 226	3 960	1 882	4 200
BETSIBOKA	TSARATANANA	ISIKO	30 000	0	1 056	800
BOENY	MAHAJANGA I	CU MAHAJANGA	490 383	10 560	24 016	12 730
BOENY	MAHAJANGA II	AMBALABE BEFANJAVA	33 320	3 960	1 056	1 200
BOENY	MAHAJANGA II	AMBALAKIDA	37 313	3 960	1 056	1 600
BOENY	MAHAJANGA II	ANDRANOBOKA	34 245	2 640	1 056	1 400
BOENY	MAHAJANGA II	BEKOBAY	36 126	1 320	1 056	1 300
BOENY	MAHAJANGA II	BELOBAKA	38 473	2 640	1 380	1 900
BOENY	MAHAJANGA II	BETSAKO	34 394	2 640	1 142	1 300
BOENY	MAHAJANGA II	BOANAMARY	32 853	2 640	1 056	800
BOENY	MAHAJANGA II	MAHAJAMBA USINE	43 144	5 280	1 415	1 300
BOENY	MAHAJANGA II	MARIARANO	36 472	2 640	1 056	2 000
BOENY	AMBATO BOENI	AMBATO BOENI	142 787	2 640	5 095	3 012
BOENY	AMBATO BOENI	AMBONDROMAMY	37 964	1 320	1 056	700
BOENY	AMBATO BOENI	ANDRANOFASIKA	39 610	1 320	1 140	1 400
BOENY	AMBATO BOENI	ANDRANOMAMY	42 957	5 280	1 715	1 900
BOENY	AMBATO BOENI	ANJIAJIA	46 126	1 320	2 184	1 800
BOENY	AMBATO BOENI	ANKIJABE	44 740	2 640	1 500	1 800
BOENY	AMBATO BOENI	ANKIRIHITRA	35 978	1 320	1 106	1 600

En milliers d'Ariary

REGIONS	DISTRICTS	COMMUNES	Subventions de fonctionnement	Subventions pour les Centres de Santé de Base (CSB)	Subventions pour les Secrétaires d'état civil (SEC)	Subventions pour les Ecoles Primaires Publiques (EPP)
BOENY	AMBATO BOENI	MADIROVALO	53 792	2 640	3 339	2 500
BOENY	AMBATO BOENI	MANERINERINA	46 049	3 960	2 029	1 900
BOENY	AMBATO BOENI	SITAMPIKY	39 620	2 640	2 666	1 900
BOENY	AMBATO BOENI	TSARAMANDROSO	42 306	2 640	1 430	1 700
BOENY	AMBATO BOENI	AMBESISIKA	41 103	1 320	1 056	1 000
BOENY	MAROVOAY	AMBOLOMOTY	36 573	2 640	1 588	700
BOENY	MAROVOAY	ANKAZOMBORONA	47 597	3 960	2 708	4 300
BOENY	MAROVOAY	ANOSINALAINOLONA	36 452	1 320	1 186	900
BOENY	MAROVOAY	ANTANAMBAO ANDRANOLAVA	34 431	2 640	1 056	900
BOENY	MAROVOAY	ANTANIMASAKA	36 350	2 640	1 056	700
BOENY	MAROVOAY	BEMAHARIVO	38 959	2 640	1 204	2 200
BOENY	MAROVOAY	MANARATSANDRY	39 953	1 320	3 250	900
BOENY	MAROVOAY	MAROSAKOA	34 580	1 320	1 056	1 300
BOENY	MAROVOAY	MAROVOAY BANLIEU	38 467	2 640	1 184	1 600
BOENY	MAROVOAY	MAROVOAY VILLE	258 715	2 640	3 923	3 215
BOENY	MAROVOAY	TSARARANO	35 649	1 320	1 073	800
BOENY	MAROVOAY	ANDRANA	38 477	1 320	1 327	1 900
BOENY	MAROVOAY	ANKABOKA	35 919	1 320	1 056	700
BOENY	MITSINJO	AMBARIMANINGA	30 000	1 320	1 056	500
BOENY	MITSINJO	ANTOGOMENA BEVARY	36 325	1 320	1 149	1 500
BOENY	MITSINJO	ANTSEZA	36 202	1 320	1 056	1 300
BOENY	MITSINJO	BEKIPAY	33 674	2 640	1 056	1 300
BOENY	MITSINJO	KATSEPY	34 476	3 960	1 137	2 200
BOENY	MITSINJO	MATSAKABANJA	42 080	3 960	1 216	1 600
BOENY	MITSINJO	MITSINJO	39 918	7 920	1 056	500
BOENY	SOALALA	AMBOHIPAKY	35 644	7 920	1 190	2 800
BOENY	SOALALA	ANDRANOMAVO	38 852	5 280	2 268	4 600
BOENY	SOALALA	SOALALA	94 303	6 600	1 768	1 449
BOENY	SOALALA	ANTSAKOAMILEKA	32 797	1 320	1 056	1 400
BONGOLAVA	FENOARIVOBE	AMBATOMAINTY SUD	32 556	1 320	1 056	900
BONGOLAVA	FENOARIVOBE	AMBOHITROMBY	42 314	2 640	2 008	4 300
BONGOLAVA	FENOARIVOBE	FENOARIVOBE	41 726	2 640	3 150	5 000
BONGOLAVA	FENOARIVOBE	FIRAVAHANA	43 932	5 280	3 793	3 600
BONGOLAVA	FENOARIVOBE	KIRANOMENA	45 060	1 320	2 040	3 600

En milliers d'Ariary

REGIONS	DISTRICTS	COMMUNES	Subventions de fonctionnement	Subventions pour les Centres de Santé de Base (CSB)	Subventions pour les Secrétaires d'état civil (SEC)	Subventions pour les Ecoles Primaires Publiques (EPP)
BONGOLAVA	FENOARIVOBE	MORARANO MAROTAMPONA	34 669	1 320	1 186	2 100
BONGOLAVA	FENOARIVOBE	TSINJOARIVO	37 000	1 320	1 056	2 300
BONGOLAVA	FENOARIVOBE	MAHAJEBY	34 264	1 320	1 056	700
BONGOLAVA	FENOARIVOBE	ANDRIAMPOTSY	35 093	1 320	1 056	1 700
BONGOLAVA	FENOARIVOBE	MANGATANY	34 757	1 320	1 056	1 100
BONGOLAVA	TSIROANOMANDIDY	AMBALANIRANA	43 731	1 320	2 562	2 600
BONGOLAVA	TSIROANOMANDIDY	AMBARARATABE (BEMAMAHATAZANA SOANAFINDRA	36 190	1 320	1 176	1 100
BONGOLAVA	TSIROANOMANDIDY	AMBATOLAMPY	36 028	2 640	1 209	2 224
BONGOLAVA	TSIROANOMANDIDY	ANOSY	35 932	2 640	1 164	900
BONGOLAVA	TSIROANOMANDIDY	ANKADINONDRY SAKAY	51 913	3 960	3 868	3 300
BONGOLAVA	TSIROANOMANDIDY	ANKERANA AVARATRA	36 446	1 320	1 160	1 100
BONGOLAVA	TSIROANOMANDIDY	BELOBAKA	42 352	1 320	2 784	1 700
BONGOLAVA	TSIROANOMANDIDY	BEMAHATAZANA	46 512	0	1 919	800
BONGOLAVA	TSIROANOMANDIDY	BEVATO	40 327	3 960	1 425	2 400
BONGOLAVA	TSIROANOMANDIDY	FIERENANA	40 552	3 960	1 697	1 900
BONGOLAVA	TSIROANOMANDIDY	MAHASOLO	44 568	3 960	3 678	2 600
BONGOLAVA	TSIROANOMANDIDY	MAROHARONA	37 845	1 320	1 056	1 100
BONGOLAVA	TSIROANOMANDIDY	MIANDRARIVO	39 157	1 320	1 866	3 700
BONGOLAVA	TSIROANOMANDIDY	SOANIERANA	34 898	1 320	1 056	700
BONGOLAVA	TSIROANOMANDIDY	TSINJOARIVO IMANGA	39 865	0	1 737	1 800
BONGOLAVA	TSIROANOMANDIDY	TSIROA/MANDIDY FIHAONANA	51 411	2 640	3 671	3 100
BONGOLAVA	TSIROANOMANDIDY	TSIROA/MANDIDY RENIVOHITRA	45 658	1 320	3 143	2 686
BONGOLAVA	TSIROANOMANDIDY	MAROTAMPONA	36 589	1 320	1 056	800
BONGOLAVA	TSIROANOMANDIDY	ANTSAHALAVA	34 313	1 320	1 056	1 600
BONGOLAVA	TSIROANOMANDIDY	FIADANANTSOA	35 190	1 320	1 056	300
DIANA	ANTSIRANANA I	DIEGO SUAREZ	68 206	3 960	12 520	6 553
DIANA	ANTSIRANANA II	ANDRAFIABE	30 000	1 320	1 056	1 000
DIANA	ANTSIRANANA II	ANDRANOFANJAVA	33 179	1 320	1 056	1 800
DIANA	ANTSIRANANA II	ANDRANOVONDRONINA	30 000	2 640	1 056	1 000
DIANA	ANTSIRANANA II	ANIVORANO AVARATRA	41 903	3 960	1 999	3 400
DIANA	ANTSIRANANA II	ANKARONGANA	33 442	1 320	1 056	1 300
DIANA	ANTSIRANANA II	ANKETRABE	30 000	1 320	1 056	1 100
DIANA	ANTSIRANANA II	ANTSAHAMPANO	30 000	2 640	1 056	1 000
DIANA	ANTSIRANANA II	ANTSALAKA	33 033	1 320	1 056	700

En milliers d'Ariary

REGIONS	DISTRICTS	COMMUNES	Subventions de fonctionnement	Subventions pour les Centres de Santé de Base (CSB)	Subventions pour les Secrétaires d'état civil (SEC)	Subventions pour les Ecoles Primaires Publiques (EPP)
DIANA	ANTSIRANANA II	BOBASAKOA	30 000	1 320	1 056	800
DIANA	ANTSIRANANA II	JOFFRE VILLE	30 000	1 320	1 056	200
DIANA	ANTSIRANANA II	MAHALINA	30 000	1 320	1 056	1 000
DIANA	ANTSIRANANA II	MAHAVANONA	38 050	2 640	1 438	2 000
DIANA	ANTSIRANANA II	MANGAOKA	32 338	3 960	1 056	1 300
DIANA	ANTSIRANANA II	MOSOROLAVA	32 556	2 640	1 056	1 500
DIANA	ANTSIRANANA II	RAMENA	30 000	1 320	1 056	500
DIANA	ANTSIRANANA II	SADJOAVATO	32 231	1 320	1 056	700
DIANA	ANTSIRANANA II	SAKARAMY	30 000	1 320	1 056	500
DIANA	ANTSIRANANA II	ANTANAMITARINA	32 749	1 320	1 056	400
DIANA	ANTSIRANANA II	AMBONDRONA	30 000	1 320	1 056	1 500
DIANA	ANTSIRANANA II	BOBAKILANDY	30 000	1 320	1 056	600
DIANA	ANTSIRANANA II	ANTSOHA	32 400	0	1 056	200
DIANA	ANTSIRANANA II	AMBOLOBOZOBE	30 000	1 320	1 056	300
DIANA	ANTSIRANANA II	ANTSAKOABE	30 000	0	1 056	147
DIANA	AMBANJA	AMBALAHONKO	32 268	1 320	1 056	200
DIANA	AMBANJA	AMBANJA	54 293	2 640	4 217	4 167
DIANA	AMBANJA	AMBODIMANGA RAMENA	32 719	1 320	1 182	1 000
DIANA	AMBANJA	AMBOHIMARINA	33 718	2 640	1 056	400
DIANA	AMBANJA	ANKATAFA	37 625	1 320	1 056	500
DIANA	AMBANJA	ANKINGAMELOKA	32 078	1 320	1 056	1 000
DIANA	AMBANJA	ANOROTSANGANA	34 292	2 640	956	2 700
DIANA	AMBANJA	ANTAFIAMBOTRY	33 343	2 640	1 056	900
DIANA	AMBANJA	ANTRANOKARANY	36 354	2 640	1 085	1 100
DIANA	AMBANJA	ANTSAKOAMANONDRO	33 352	1 320	1 056	1 500
DIANA	AMBANJA	ANTSATSAKA	32 831	3 960	1 056	400
DIANA	AMBANJA	ANTSIRABE	34 654	1 320	1 056	1 800
DIANA	AMBANJA	BEMANEVIKY HAUT SAMBIRANO	34 812	2 640	1 249	800
DIANA	AMBANJA	BEMANIVIKY OUEST	33 549	2 640	1 056	1 600
DIANA	AMBANJA	DJANGOA	34 098	1 320	1 056	800
DIANA	AMBANJA	MAHERIVARATRA	33 590	1 320	1 056	1 000
DIANA	AMBANJA	MAROTOLANA	38 371	2 640	1 331	2 200
DIANA	AMBANJA	MAROVATO	35 492	1 320	1 056	500
DIANA	AMBANJA	AMBOHIMENA	34 556	1 320	1 056	800

En milliers d'Ariary

REGIONS	DISTRICTS	COMMUNES	Subventions de fonctionnement	Subventions pour les Centres de Santé de Base (CSB)	Subventions pour les Secrétaires d'état civil (SEC)	Subventions pour les Ecoles Primaires Publiques (EPP)
DIANA	AMBANJA	AMBALIHA	30 000	1 320	1 056	500
DIANA	AMBANJA	BENAVONY	30 000	0	1 056	400
DIANA	AMBANJA	AMBOHITRANDRIANA	33 240	1 320	1 056	1 700
DIANA	AMBANJA	MAEVATANANA	33 505	1 320	1 056	1 000
DIANA	AMBANJA	ANTSAHABE CENTRE	32 939	0	1 056	2 000
DIANA	AMBILOBE	AMBAKIRANO	36 987	2 640	2 251	1 900
DIANA	AMBILOBE	AMBARAKARAKA	34 387	2 640	1 056	2 400
DIANA	AMBILOBE	AMBATOBEN'ANJAVY	30 000	2 640	1 056	900
DIANA	AMBILOBE	AMBILOBE	52 844	1 320	4 938	3 918
DIANA	AMBILOBE	AMBODIBONARA	32 535	1 320	1 056	500
DIANA	AMBILOBE	AMPONDRALAVA	33 641	1 320	1 056	600
DIANA	AMBILOBE	ANABORANO IFASY	39 043	1 320	1 862	2 700
DIANA	AMBILOBE	ANJIABE HAUT	30 000	1 320	1 056	500
DIANA	AMBILOBE	ANTSARAVIBE	40 139	3 960	1 290	1 700
DIANA	AMBILOBE	ANTSOHIMBONDRONA	33 611	2 640	2 745	800
DIANA	AMBILOBE	BERAMANJA	40 258	2 640	1 995	4 000
DIANA	AMBILOBE	BETSIAKA	44 000	5 280	1 404	1 900
DIANA	AMBILOBE	MANAMBATO	32 397	2 640	1 056	1 500
DIANA	AMBILOBE	MANTALY	40 342	1 320	1 743	1 300
DIANA	AMBILOBE	TANAMBAO MARIVORAHONA	39 570	1 320	1 387	1 600
DIANA	AMBILOBE	ANTANABE	34 251	1 320	1 056	1 800
DIANA	AMBILOBE	SIRAMA	35 846	1 320	1 056	800
DIANA	NOSY BE	CU NOSY BE	227 393	14 520	7 948	5 000
FITOVINANY	IKONGO	AMBATOFOTSY	35 794	1 320	1 082	1 400
FITOVINANY	IKONGO	AMBOHIMISAFY	30 000	1 320	1 056	500
FITOVINANY	IKONGO	AMBOLOMADINIKA	35 346	2 640	1 263	2 600
FITOVINANY	IKONGO	ANKARIMBELO	35 844	2 640	1 637	1 700
FITOVINANY	IKONGO	BELEMOKA	33 213	1 320	1 056	1 100
FITOVINANY	IKONGO	IFANIREA	37 015	2 640	1 847	1 900
FITOVINANY	IKONGO	IKONGO	45 246	5 280	3 044	2 615
FITOVINANY	IKONGO	KALAFOTSY	35 075	1 320	1 392	1 700
FITOVINANY	IKONGO	MANAPATRANA	34 480	1 320	1 056	1 100
FITOVINANY	IKONGO	MAROMIANDRA	35 266	3 960	1 179	1 200
FITOVINANY	IKONGO	SAHALANONANA	48 978	1 320	1 112	1 500

En milliers d'Ariary

REGIONS	DISTRICTS	COMMUNES	Subventions de fonctionnement	Subventions pour les Centres de Santé de Base (CSB)	Subventions pour les Secrétaires d'état civil (SEC)	Subventions pour les Ecoles Primaires Publiques (EPP)
FITOVINANY	IKONGO	TANAKAMBANA	33 402	1 320	1 056	1 600
FITOVINANY	IKONGO	TOLONGOINA	35 502	3 960	1 551	1 900
FITOVINANY	IKONGO	ANTODINGA	36 746	2 640	1 775	1 900
FITOVINANY	IKONGO	AMBINANITROMBY	32 640	1 320	1 056	500
FITOVINANY	IKONGO	ANDEFAMPONY	30 000	0	1 056	400
FITOVINANY	IKONGO	TSIFENOKATAKA	30 240	0	1 056	300
FITOVINANY	MANAKARA ATSIMO	AMBAHATRAZO	33 700	1 320	1 056	900
FITOVINANY	MANAKARA ATSIMO	AMBAHIVE	36 701	1 320	1 212	1 100
FITOVINANY	MANAKARA ATSIMO	AMBALAROKA	34 619	1 320	1 092	1 200
FITOVINANY	MANAKARA ATSIMO	AMBALAVERO	35 883	1 320	1 056	1 500
FITOVINANY	MANAKARA ATSIMO	AMBILA	40 672	2 640	1 360	1 900
FITOVINANY	MANAKARA ATSIMO	AMBOANJO IFAHO	41 849	2 640	1 299	1 700
FITOVINANY	MANAKARA ATSIMO	AMBOHITSARA M	34 453	0	1 056	1 300
FITOVINANY	MANAKARA ATSIMO	AMBORONDRA	32 938	1 320	1 056	800
FITOVINANY	MANAKARA ATSIMO	AMBOTAKA	35 291	1 320	1 056	1 200
FITOVINANY	MANAKARA ATSIMO	AMPASIMANJEVA	36 050	1 320	1 199	900
FITOVINANY	MANAKARA ATSIMO	AMPASIMBOROKA	30 000	1 320	1 056	300
FITOVINANY	MANAKARA ATSIMO	AMPASIMPOTSY	34 035	1 320	1 056	1 000
FITOVINANY	MANAKARA ATSIMO	ANALAVORY	32 364	1 320	1 056	2 500
FITOVINANY	MANAKARA ATSIMO	ANOROMBATO	32 080	1 320	1 143	700
FITOVINANY	MANAKARA ATSIMO	ANOSIALA	35 543	1 320	1 056	1 400
FITOVINANY	MANAKARA ATSIMO	ANTEZA	36 419	1 320	1 056	1 300
FITOVINANY	MANAKARA ATSIMO	BEKATRA	36 525	1 320	1 183	1 800
FITOVINANY	MANAKARA ATSIMO	FENOMBY	33 868	1 320	1 056	1 200
FITOVINANY	MANAKARA ATSIMO	IONILAHY	32 534	1 320	1 056	800
FITOVINANY	MANAKARA ATSIMO	LOKOMBY	35 668	1 320	1 187	1 400
FITOVINANY	MANAKARA ATSIMO	MAHABAKO	38 500	1 320	1 304	2 200
FITOVINANY	MANAKARA ATSIMO	MAHAMAIBE	33 599	1 320	1 056	600
FITOVINANY	MANAKARA ATSIMO	MANAKARA TANAMBE	55 665	2 640	3 584	3 007
FITOVINANY	MANAKARA ATSIMO	MANGATSIOTRA	30 000	1 320	1 056	700
FITOVINANY	MANAKARA ATSIMO	MAROFARIHY	36 482	1 320	1 056	800
FITOVINANY	MANAKARA ATSIMO	MAVORANO	34 620	1 320	1 056	1 300
FITOVINANY	MANAKARA ATSIMO	MITANTY	34 396	1 320	1 056	800
FITOVINANY	MANAKARA ATSIMO	MIZILO GARA	33 701	1 320	1 130	800

En milliers d'Ariary

REGIONS	DISTRICTS	COMMUNES	Subventions de fonctionnement	Subventions pour les Centres de Santé de Base (CSB)	Subventions pour les Secrétaires d'état civil (SEC)	Subventions pour les Ecoles Primaires Publiques (EPP)
FITOVINANY	MANAKARA ATSIMO	NIHAONANA	30 000	1 320	1 056	200
FITOVINANY	MANAKARA ATSIMO	SAHANAMBOHITRA	32 110	1 320	1 056	700
FITOVINANY	MANAKARA ATSIMO	SAHAREFO	34 640	1 320	1 056	1 100
FITOVINANY	MANAKARA ATSIMO	SAHASINAKA	36 831	3 960	1 374	1 300
FITOVINANY	MANAKARA ATSIMO	SAKOANA	37 321	1 320	1 056	1 000
FITOVINANY	MANAKARA ATSIMO	SOROMBO	35 979	1 320	1 719	1 400
FITOVINANY	MANAKARA ATSIMO	TATAHO	32 901	1 320	1 056	800
FITOVINANY	MANAKARA ATSIMO	VATANA	33 759	1 320	1 056	900
FITOVINANY	MANAKARA ATSIMO	VINANITELO	37 709	1 320	1 056	1 400
FITOVINANY	MANAKARA ATSIMO	VOHILAVA (EX SAHASONDRY)	33 608	1 320	1 056	2 600
FITOVINANY	MANAKARA ATSIMO	VOHIMANITRA	33 066	1 320	1 056	700
FITOVINANY	MANAKARA ATSIMO	VOHIMASINA NORD	34 561	1 320	1 056	400
FITOVINANY	MANAKARA ATSIMO	VOHIMASINA SUD	36 693	1 320	1 056	1 200
FITOVINANY	MANAKARA ATSIMO	VOHIMASY	37 669	1 320	1 056	900
FITOVINANY	MANAKARA ATSIMO	BETAMPONA	32 951	0	1 056	300
FITOVINANY	MANAKARA ATSIMO	KIANJANAOMBY	32 472	1 320	1 056	600
FITOVINANY	MANAKARA ATSIMO	AMBANDRIKA	32 330	1 320	1 056	200
FITOVINANY	MANAKARA ATSIMO	AMBOHITROVA	34 443	0	1 056	300
FITOVINANY	MANAKARA ATSIMO	MANJARIVO	35 332	1 320	1 056	1 600
FITOVINANY	VOHIPENO	ANDEMAKA	39 407	1 320	1 348	1 000
FITOVINANY	VOHIPENO	ANKARIMBARY	33 507	1 320	1 056	700
FITOVINANY	VOHIPENO	IFATSY	35 205	1 320	1 056	1 100
FITOVINANY	VOHIPENO	ILAKATRA	39 553	1 320	1 886	1 600
FITOVINANY	VOHIPENO	IVATO	30 000	1 320	1 056	1 500
FITOVINANY	VOHIPENO	LANIVO	33 471	1 320	1 056	700
FITOVINANY	VOHIPENO	MAHABO	33 053	1 320	1 056	930
FITOVINANY	VOHIPENO	MAHASOABE	32 920	1 320	1 056	500
FITOVINANY	VOHIPENO	MAHAZOARIVO	46 027	3 960	2 146	1 100
FITOVINANY	VOHIPENO	NATO	30 000	1 320	1 056	400
FITOVINANY	VOHIPENO	ONJATSY	30 000	1 320	1 056	147
FITOVINANY	VOHIPENO	SAHALAVA	35 481	1 320	1 056	1 100
FITOVINANY	VOHIPENO	SAVANA	30 000	1 320	1 056	400
FITOVINANY	VOHIPENO	VOHINDAVA	35 030	1 320	1 056	1 700
FITOVINANY	VOHIPENO	VOHIPENO	38 051	2 640	1 310	1 381

En milliers d'Ariary

REGIONS	DISTRICTS	COMMUNES	Subventions de fonctionnement	Subventions pour les Centres de Santé de Base (CSB)	Subventions pour les Secrétaires d'état civil (SEC)	Subventions pour les Ecoles Primaires Publiques (EPP)
FITOVINANY	VOHIPENO	VOHITRINDRY	34 984	1 320	1 373	1 500
FITOVINANY	VOHIPENO	VOHILANY	30 000	1 320	1 056	200
FITOVINANY	VOHIPENO	ANTANANABO	33 700	1 320	1 056	600
FITOVINANY	VOHIPENO	ANOLOKA	30 000	1 320	1 056	800
FITOVINANY	VOHIPENO	AMBOROBE	32 218	0	1 056	800
FITOVINANY	VOHIPENO	ZAFINDRAFADY	36 071	2 640	1 056	1 100
HAUTE MATSIATRA	FIANARANTSOA I	CU FIANARANTSOA I	149 706	15 840	20 717	12 889
HAUTE MATSIATRA	AMBALAVAO	AMBALAVAO	49 792	2 640	3 147	1 100
HAUTE MATSIATRA	AMBALAVAO	AMBINANINDOVOKA	35 105	2 640	1 056	1 300
HAUTE MATSIATRA	AMBALAVAO	AMBINANIROA	46 871	3 960	1 840	2 200
HAUTE MATSIATRA	AMBALAVAO	AMBOHIMAHAMASINA	42 043	2 640	1 526	3 000
HAUTE MATSIATRA	AMBALAVAO	AMBOHIMANDROSO	35 754	2 640	1 183	1 000
HAUTE MATSIATRA	AMBALAVAO	ANDRAINJATO	34 219	1 320	1 056	600
HAUTE MATSIATRA	AMBALAVAO	ANJOMA	40 532	2 640	1 941	1 900
HAUTE MATSIATRA	AMBALAVAO	ANKARAMENA	37 070	1 320	1 056	900
HAUTE MATSIATRA	AMBALAVAO	BESOA	35 061	1 320	1 056	1 400
HAUTE MATSIATRA	AMBALAVAO	FENOARIVO	36 067	1 320	1 056	1 200
HAUTE MATSIATRA	AMBALAVAO	IARINTSENA	41 524	3 960	2 427	2 900
HAUTE MATSIATRA	AMBALAVAO	KIRANO SOAMIFANARAKA	32 950	1 320	1 056	800
HAUTE MATSIATRA	AMBALAVAO	MAHAZONY	36 246	2 640	1 315	1 300
HAUTE MATSIATRA	AMBALAVAO	MANAMISOA	33 336	1 320	1 056	900
HAUTE MATSIATRA	AMBALAVAO	MIARINARIVO	35 070	1 320	1 056	1 600
HAUTE MATSIATRA	AMBALAVAO	SENDRISOA	34 877	2 640	1 527	1 700
HAUTE MATSIATRA	AMBALAVAO	VOHITSAOKA	39 479	1 320	1 488	3 600
HAUTE MATSIATRA	AMBALAVAO	NAMOLY	32 846	0	1 056	600
HAUTE MATSIATRA	AMBALAVAO	VOLAMENA	34 487	0	1 056	1 800
HAUTE MATSIATRA	AMBOHIMAHASOA	AMBALAKINDRESY	37 766	2 640	1 586	1 500
HAUTE MATSIATRA	AMBOHIMAHASOA	AMBATOSOA	36 733	1 320	1 402	600
HAUTE MATSIATRA	AMBOHIMAHASOA	AMBOHIMAHASOA	34 413	1 320	1 056	757
HAUTE MATSIATRA	AMBOHIMAHASOA	AMBOHINAMBOARINA	36 663	1 320	1 177	1 000
HAUTE MATSIATRA	AMBOHIMAHASOA	AMPITANA	35 001	1 320	1 176	900
HAUTE MATSIATRA	AMBOHIMAHASOA	ANKAFINA	37 129	2 640	1 280	1 000
HAUTE MATSIATRA	AMBOHIMAHASOA	ANKERANA	35 121	1 320	1 056	1 000
HAUTE MATSIATRA	AMBOHIMAHASOA	BEFETA	39 617	2 640	1 611	1 100

En milliers d'Ariary

REGIONS	DISTRICTS	COMMUNES	Subventions de fonctionnement	Subventions pour les Centres de Santé de Base (CSB)	Subventions pour les Secrétaires d'état civil (SEC)	Subventions pour les Ecoles Primaires Publiques (EPP)
HAUTE MATSIATRA	AMBOHIMAHASOA	CAMP ROBIN	36 068	1 320	1 392	800
HAUTE MATSIATRA	AMBOHIMAHASOA	FIADANANA	40 097	1 320	1 934	1 800
HAUTE MATSIATRA	AMBOHIMAHASOA	ISAKA	35 319	1 320	1 056	1 300
HAUTE MATSIATRA	AMBOHIMAHASOA	KALALAO	37 497	1 320	1 187	1 200
HAUTE MATSIATRA	AMBOHIMAHASOA	MANANDROY	36 761	1 320	1 245	1 200
HAUTE MATSIATRA	AMBOHIMAHASOA	MORAFENO	35 089	1 320	1 203	1 000
HAUTE MATSIATRA	AMBOHIMAHASOA	SAHAVE	37 613	1 320	1 438	1 300
HAUTE MATSIATRA	AMBOHIMAHASOA	SAHATONA	35 077	1 320	1 243	800
HAUTE MATSIATRA	AMBOHIMAHASOA	VOHIPOSA	39 748	1 320	1 794	1 600
HAUTE MATSIATRA	AMBOHIMAHASOA	VOHITRARIVO	35 568	1 320	1 056	900
HAUTE MATSIATRA	IKALAMAVONY	AMBATOMAINTY	37 302	2 640	1 056	800
HAUTE MATSIATRA	IKALAMAVONY	FITAMPITO	36 276	1 320	1 056	1 100
HAUTE MATSIATRA	IKALAMAVONY	IKALAMAVONY	46 816	2 640	2 208	3 000
HAUTE MATSIATRA	IKALAMAVONY	MANGIDY	38 427	2 640	1 866	2 100
HAUTE MATSIATRA	IKALAMAVONY	TANANAMARINA SAKAY	34 183	1 320	1 056	700
HAUTE MATSIATRA	IKALAMAVONY	SOLILA	41 683	1 320	1 623	2 200
HAUTE MATSIATRA	IKALAMAVONY	TANAMARINA BEKISOPA	34 416	1 320	1 056	1 900
HAUTE MATSIATRA	IKALAMAVONY	TSITONDROINA	34 125	1 320	1 056	1 400
HAUTE MATSIATRA	LALANGINA	IVOAMBA	33 717	1 320	1 427	500
HAUTE MATSIATRA	LALANGINA	MAHATSINJONY	36 120	2 640	1 645	700
HAUTE MATSIATRA	LALANGINA	SAHAMBAVY	38 198	1 320	1 966	900
HAUTE MATSIATRA	LALANGINA	TAINDAMBO	33 973	1 320	1 086	600
HAUTE MATSIATRA	LALANGINA	ALAKAMISY AMBOHIMAHA	41 692	1 320	2 766	1 100
HAUTE MATSIATRA	LALANGINA	ALATSINAINY IALAMARINA	39 534	1 320	2 281	1 800
HAUTE MATSIATRA	LALANGINA	AMBALAKELY	36 477	1 320	1 497	700
HAUTE MATSIATRA	LALANGINA	AMBALAMAHASOA	34 732	1 320	1 056	800
HAUTE MATSIATRA	LALANGINA	ANDRAINJATO CENTRE	33 751	1 320	1 056	600
HAUTE MATSIATRA	LALANGINA	ANDRAINJATO EST	30 000	1 320	1 056	500
HAUTE MATSIATRA	LALANGINA	ANDROY	36 425	2 640	1 389	1 400
HAUTE MATSIATRA	LALANGINA	FANDRANDAVA	33 650	1 320	1 112	400
HAUTE MATSIATRA	LALANGINA	IALANANINDRO	32 850	1 320	1 056	500
HAUTE MATSIATRA	LALANGINA	AMPATSY AMPANGABE	32 443	0	1 056	500
HAUTE MATSIATRA	LALANGINA	SAFATA	30 000	0	1 056	147
HAUTE MATSIATRA	LALANGINA	VINANINORO ANDREFANA	32 166	1 320	1 056	300

En milliers d'Ariary

REGIONS	DISTRICTS	COMMUNES	Subventions de fonctionnement	Subventions pour les Centres de Santé de Base (CSB)	Subventions pour les Secrétaires d'état civil (SEC)	Subventions pour les Ecoles Primaires Publiques (EPP)
HAUTE MATSIATRA	ISANDRA	AMBALAMIDERA II	33 093	1 320	1 056	500
HAUTE MATSIATRA	ISANDRA	AMBONDRONA	37 991	1 320	1 600	1 600
HAUTE MATSIATRA	ISANDRA	ANDOHARANOMAITSO	42 588	1 320	2 406	2 700
HAUTE MATSIATRA	ISANDRA	ANJOMA ITSARA	34 225	1 320	1 056	800
HAUTE MATSIATRA	ISANDRA	ANKARINARIVO MANIRISOA	35 163	1 320	1 116	700
HAUTE MATSIATRA	ISANDRA	FANJAKANA	34 541	1 320	1 778	900
HAUTE MATSIATRA	ISANDRA	IAVONOMBY VOHIBOLA	35 539	1 320	1 228	700
HAUTE MATSIATRA	ISANDRA	ISORANA	37 352	1 320	1 348	1 000
HAUTE MATSIATRA	ISANDRA	MAHAZOARIVO	33 676	1 320	1 156	2 600
HAUTE MATSIATRA	ISANDRA	NASANDRATRONY	34 309	1 320	1 079	800
HAUTE MATSIATRA	ISANDRA	SOATANANA	34 410	2 640	1 056	800
HAUTE MATSIATRA	ISANDRA	AMBALAMIDERA AMBOHIMANANA	32 025	1 320	1 056	200
HAUTE MATSIATRA	ISANDRA	ANDREAMALAMA	34 655	1 320	1 056	400
HAUTE MATSIATRA	VOHIBATO	ALAKAMISY ITENINA	37 830	1 320	1 931	1 400
HAUTE MATSIATRA	VOHIBATO	ANDRANOMIDITRA	38 349	1 320	1 787	1 500
HAUTE MATSIATRA	VOHIBATO	ANDRANOVORIVATO	40 435	2 640	2 491	2 000
HAUTE MATSIATRA	VOHIBATO	ANKAROMALAZA MIFANASOA	32 756	1 320	1 056	500
HAUTE MATSIATRA	VOHIBATO	IHAZOARA	33 883	2 640	1 056	1 000
HAUTE MATSIATRA	VOHIBATO	MAHADITRA	39 073	2 640	2 296	1 000
HAUTE MATSIATRA	VOHIBATO	MAHASOABE	40 884	1 320	2 367	1 800
HAUTE MATSIATRA	VOHIBATO	MANEVA	33 361	1 320	1 056	700
HAUTE MATSIATRA	VOHIBATO	SOAINDRANA	32 857	1 320	1 056	400
HAUTE MATSIATRA	VOHIBATO	TALATA AMPANO	37 556	1 320	2 143	1 400
HAUTE MATSIATRA	VOHIBATO	VINANITELO	38 099	1 320	1 450	2 300
HAUTE MATSIATRA	VOHIBATO	VOHIBATO ANDREFANA	32 223	1 320	1 056	700
HAUTE MATSIATRA	VOHIBATO	VOHIMARINA	34 561	2 640	2 094	1 700
HAUTE MATSIATRA	VOHIBATO	VOHITRAFENO	35 413	1 320	1 249	1 100
HAUTE MATSIATRA	VOHIBATO	ANJANOMANONA TSIAMIAVAKA	33 002	0	1 056	700
HAUTE MATSIATRA	VOHIBATO	LAMOSINA	34 194	1 320	1 056	1 400
IHOROMBE	IVOHIBE	ANTANINARENINA	33 007	1 320	1 056	1 000
IHOROMBE	IVOHIBE	ANTONDABE	34 283	1 320	1 056	1 400
IHOROMBE	IAKORA	BEGOGO	38 922	3 960	1 397	2 200
IHOROMBE	IAKORA	IAKORA	39 684	2 640	2 081	2 100
IHOROMBE	IAKORA	RANOTSARA AVARATRA	42 004	1 320	2 011	2 200

En milliers d'Ariary

REGIONS	DISTRICTS	COMMUNES	Subventions de fonctionnement	Subventions pour les Centres de Santé de Base (CSB)	Subventions pour les Secrétaires d'état civil (SEC)	Subventions pour les Ecoles Primaires Publiques (EPP)
IHOROMBE	IAKORA	ANDRANOMBAO	34 223	1 320	1 056	900
IHOROMBE	IAKORA	VOLAMBITA	32 361	1 320	1 056	900
IHOROMBE	IHOSY	AMBATOLAHY	53 784	1 320	1 334	500
IHOROMBE	IHOSY	AMBIA	37 272	1 320	1 056	400
IHOROMBE	IHOSY	ANALALIRY	37 727	1 320	1 056	1 900
IHOROMBE	IHOSY	ANALAVOKA	39 082	1 320	1 056	1 900
IHOROMBE	IHOSY	ANDIOLAVA	36 848	1 320	1 056	2 800
IHOROMBE	IHOSY	ANKILY	33 869	1 320	1 056	800
IHOROMBE	IHOSY	IHOSY	43 637	1 320	3 004	2 339
IHOROMBE	IHOSY	ILAKAKA	41 981	1 320	1 950	2 400
IHOROMBE	IHOSY	IRINA	33 014	1 320	1 056	700
IHOROMBE	IHOSY	MAHASOA	44 861	1 320	1 453	2 500
IHOROMBE	IHOSY	MENAMATY ILOTO	33 789	1 320	1 056	1 400
IHOROMBE	IHOSY	RANOHIRA	39 131	1 320	4 104	2 100
IHOROMBE	IHOSY	SAHAMBANO	36 028	1 320	1 056	2 000
IHOROMBE	IHOSY	SAKALALINA	39 110	1 320	1 062	1 600
IHOROMBE	IHOSY	SATROKALA	40 462	1 320	1 300	2 900
IHOROMBE	IHOSY	SOAMATASY	37 028	2 640	1 056	2 700
IHOROMBE	IHOSY	ZAZAFOTSY	37 793	1 320	1 056	2 800
IHOROMBE	IHOSY	TOLOHOMIADY	30 000	1 320	1 056	500
IHOROMBE	IHOSY	ANTSOHA	34 467	0	1 056	600
IHOROMBE	IHOSY	ANDOHAN'ILAKAKA	46 470	1 320	1 056	900
IHOROMBE	IVONGO	ANTAMBOHOBE	39 074	1 320	1 514	2 100
IHOROMBE	IVONGO	IVOHIBE	41 971	1 320	2 130	2 100
IHOROMBE	IVONGO	IVONGO	35 526	1 320	1 056	1 800
IHOROMBE	IVONGO	MAROPAIKA	37 423	1 320	1 703	2 900
IHOROMBE	IVONGO	ANTARAMENA	35 671	2 640	1 056	2 400
IHOROMBE	IVONGO	KOTIPA	33 723	1 320	1 056	1 300
ITASY	ARIVONIMAMO	ALAKAMISY AMBOHIDEHIBE	32 069	1 320	1 056	500
ITASY	ARIVONIMAMO	AMBATOMANGA MAHATSINJO	34 315	1 320	1 505	600
ITASY	ARIVONIMAMO	AMBATOMIRAHAVAVY	39 166	2 640	1 439	1 300
ITASY	ARIVONIMAMO	AMBOANANA	38 211	1 320	2 175	2 000
ITASY	ARIVONIMAMO	AMBOASARY ANTAMBOLO	32 625	1 320	1 056	500
ITASY	ARIVONIMAMO	AMBOHIMANDRY	43 672	3 960	2 699	2 100

En milliers d'Ariary

REGIONS	DISTRICTS	COMMUNES	Subventions de fonctionnement	Subventions pour les Centres de Santé de Base (CSB)	Subventions pour les Secrétaires d'état civil (SEC)	Subventions pour les Ecoles Primaires Publiques (EPP)
ITASY	ARIVONIMAMO	AMBOHIMASINA	33 177	1 320	1 056	900
ITASY	ARIVONIMAMO	AMBOHIPANDRANO	35 469	1 320	1 082	1 100
ITASY	ARIVONIMAMO	AMBOHITRAMBO	36 708	1 320	1 524	1 900
ITASY	ARIVONIMAMO	AMPAHIMANGA	37 235	2 640	1 851	1 200
ITASY	ARIVONIMAMO	ANTENIMBE	32 092	1 320	1 056	400
ITASY	ARIVONIMAMO	ARIVONIMAMO I	41 956	1 320	2 006	2 051
ITASY	ARIVONIMAMO	ARIVONIMAMO II	36 851	2 640	1 451	1 700
ITASY	ARIVONIMAMO	IMERINTSIATOSIKA	57 157	3 960	5 260	4 658
ITASY	ARIVONIMAMO	MAHATSINJO EST	32 140	1 320	1 056	500
ITASY	ARIVONIMAMO	MANALALONDO	36 284	1 320	1 605	1 200
ITASY	ARIVONIMAMO	MAROFANGADY	30 000	1 320	1 056	300
ITASY	ARIVONIMAMO	MIANTSOARIVO	40 024	1 320	2 350	1 600
ITASY	ARIVONIMAMO	MORAFENO	34 112	1 320	1 056	800
ITASY	ARIVONIMAMO	MORARANO ANTONGONA	35 929	3 960	1 528	800
ITASY	ARIVONIMAMO	RAMBOLAMASOANDRO AND.	34 163	1 320	1 056	2 100
ITASY	ARIVONIMAMO	MIANDRANDRA	36 644	1 320	1 056	1 400
ITASY	ARIVONIMAMO	TALATA TSIMADILO	32 850	1 320	1 056	1 200
ITASY	MIARINARIVO	AMBATOMANJAKA	39 510	3 960	1 913	2 200
ITASY	MIARINARIVO	ANALAVORY	56 343	2 640	4 991	300
ITASY	MIARINARIVO	ANDOLOFOTSY	41 415	3 960	2 400	1 300
ITASY	MIARINARIVO	ANOSIBE IFANJA	38 239	2 640	1 403	500
ITASY	MIARINARIVO	MANAZARY	40 711	3 960	2 048	1 200
ITASY	MIARINARIVO	MANDIAVATO	41 117	6 600	2 593	2 100
ITASY	MIARINARIVO	MIARINARIVO I	36 401	1 320	1 629	1 098
ITASY	MIARINARIVO	MIARINARIVO II	37 464	1 320	1 356	1 900
ITASY	MIARINARIVO	SAROBARATRA IFANJA	37 226	2 640	1 848	800
ITASY	MIARINARIVO	SOAMAHAMANINA	35 017	1 320	1 088	1 200
ITASY	MIARINARIVO	SOAVIMBAZAHA	35 185	1 320	1 167	1 700
ITASY	MIARINARIVO	ZOMA BEALOKA	33 068	1 320	1 056	1 200
ITASY	MIARINARIVO	ALATSINAINIKELY	37 429	1 320	1 620	1 100
ITASY	MIARINARIVO	ANTOBY EST	37 525	1 320	1 284	1 300
ITASY	SOAVINANDRIANA	AMBATOASANA AFOVOANY	35 171	2 640	1 056	800
ITASY	SOAVINANDRIANA	AMBEROMANGA	33 762	2 640	1 056	700
ITASY	SOAVINANDRIANA	AMBOHIBAHOAKA ANKISABE	39 750	2 640	1 938	2 100

En milliers d'Ariary

REGIONS	DISTRICTS	COMMUNES	Subventions de fonctionnement	Subventions pour les Centres de Santé de Base (CSB)	Subventions pour les Secrétaires d'état civil (SEC)	Subventions pour les Ecoles Primaires Publiques (EPP)
ITASY	SOAVINANDRIANA	AMPARAKY SARODRIVOTRA	34 834	1 320	1 056	1 000
ITASY	SOAVINANDRIANA	AMPARY	34 875	1 320	1 056	800
ITASY	SOAVINANDRIANA	AMPEFY	38 554	2 640	1 966	1 100
ITASY	SOAVINANDRIANA	ANKARANANA TIAFANDROSOANA	34 679	2 640	1 056	1 000
ITASY	SOAVINANDRIANA	ANTANETIBE	35 324	1 320	1 056	1 000
ITASY	SOAVINANDRIANA	DONDONA	33 753	1 320	1 056	900
ITASY	SOAVINANDRIANA	MAHAVELONA	38 913	1 320	1 718	1 800
ITASY	SOAVINANDRIANA	MANANASY TSITAKONDAZA	41 253	2 640	2 257	1 700
ITASY	SOAVINANDRIANA	MANDIAVATO MASINDRAY	32 210	1 320	1 056	400
ITASY	SOAVINANDRIANA	SOAVINANDRIANA	46 785	1 320	4 026	2 879
ITASY	SOAVINANDRIANA	TAMPONALA	39 203	1 320	1 385	1 500
ITASY	SOAVINANDRIANA	AMPARIBOHITRA	32 714	1 320	1 056	600
ITASY	SOAVINANDRIANA	AMBOHIDANERANA	34 740	0	1 056	1 100
MELAKY	AMBATOMAINTY	AMBATOMAINTY	38 573	1 320	1 056	1 600
MELAKY	AMBATOMAINTY	BEMARIVO	34 683	3 960	1 056	1 400
MELAKY	AMBATOMAINTY	MAROTSIALEHA	34 296	2 640	1 056	1 200
MELAKY	AMBATOMAINTY	SARODRANO	34 474	1 320	1 056	900
MELAKY	AMBATOMAINTY	MAKARAINGO	34 406	1 320	1 056	900
MELAKY	ANTSALOVA	ANTSALOVA	37 867	1 320	2 179	1 500
MELAKY	ANTSALOVA	BEKOPAKA	35 529	2 640	1 140	1 300
MELAKY	ANTSALOVA	MASOARIVO	36 421	3 960	1 512	700
MELAKY	ANTSALOVA	SOAHANY	33 592	3 960	1 056	800
MELAKY	ANTSALOVA	TRANGAHY	35 022	3 960	1 056	1 400
MELAKY	ANTSALOVA	BEMARAHA ANTSINANANA (TSIANDRO)	30 000	1 320	1 056	500
MELAKY	BESALAMPY	AMBOLODIA SUD	32 549	1 320	1 056	1 500
MELAKY	BESALAMPY	ANKASAKASA	37 489	1 320	1 056	2 800
MELAKY	BESALAMPY	BEKODOKA	36 127	1 320	1 056	2 600
MELAKY	BESALAMPY	BESALAMPY	36 478	1 320	1 237	1 111
MELAKY	BESALAMPY	MAHABE	32 947	1 320	1 391	800
MELAKY	BESALAMPY	MAROVOAY SUD	33 787	1 320	1 056	1 400
MELAKY	BESALAMPY	SOANENGA	34 109	2 640	1 056	1 700
MELAKY	BESALAMPY	AMPAKO	30 000	1 320	1 056	1 200
MELAKY	BESALAMPY	ANTSIRASIRA	30 000	0	1 056	400
MELAKY	MAINTIRANO	ANDABOTOKA ANTSAKOALAMOTY	32 755	1 320	1 056	1 097

En milliers d'Ariary

REGIONS	DISTRICTS	COMMUNES	Subventions de fonctionnement	Subventions pour les Centres de Santé de Base (CSB)	Subventions pour les Secrétaires d'état civil (SEC)	Subventions pour les Ecoles Primaires Publiques (EPP)
MELAKY	MAINTIRANO	ANDRANOVAO	34 327	1 320	1 056	500
MELAKY	MAINTIRANO	ANDREA	34 322	1 320	1 056	1 100
MELAKY	MAINTIRANO	ANKISATRA	32 192	1 320	1 056	800
MELAKY	MAINTIRANO	ANTSAIDOHA BEBAO	32 825	1 320	1 056	500
MELAKY	MAINTIRANO	ANTSONDRODAVA	30 000	1 320	1 056	300
MELAKY	MAINTIRANO	BEBABOKY SUD	34 173	1 320	1 056	400
MELAKY	MAINTIRANO	BELITSAKY	30 000	1 320	1 056	1 000
MELAKY	MAINTIRANO	BEREVO RANOBE	32 909	2 640	1 056	1 200
MELAKY	MAINTIRANO	BETANATANANA	34 975	1 320	1 056	400
MELAKY	MAINTIRANO	MAFAIJIJO	32 878	1 320	1 056	500
MELAKY	MAINTIRANO	MAINTIRANO	36 396	1 320	1 789	1 100
MELAKY	MAINTIRANO	MAROHAZO	33 035	2 640	1 056	300
MELAKY	MAINTIRANO	TAMBOHORANO	32 232	1 320	1 056	600
MELAKY	MAINTIRANO	VEROMANGA	32 885	1 320	1 056	400
MELAKY	MAINTIRANO	MAROMAVO	30 000	1 320	1 056	300
MELAKY	MAINTIRANO	BEMOKOTRA SUD	32 605	1 320	1 056	800
MELAKY	MORAFENOBE	ANDRAMY	33 871	1 320	1 056	1 400
MELAKY	MORAFENOBE	BERAVINA	35 914	2 640	1 056	1 400
MELAKY	MORAFENOBE	MORAFENOBE	37 671	5 280	1 089	3 100
MELAKY	MORAFENOBE	ANTRANOKOAKY	34 024	2 640	1 056	1 000
MENABE	BELO SUR TSIRIBIHINA	AMBIKY	30 000	1 320	1 056	400
MENABE	BELO SUR TSIRIBIHINA	AMBOALIMENA	33 254	1 320	1 056	600
MENABE	BELO SUR TSIRIBIHINA	ANDIMAKY MANAMBOLO	33 861	1 320	1 056	700
MENABE	BELO SUR TSIRIBIHINA	ANKALALOBE	37 060	1 320	1 180	900
MENABE	BELO SUR TSIRIBIHINA	ANKORROROKY	33 463	1 320	1 056	500
MENABE	BELO SUR TSIRIBIHINA	ANTSOHA	33 319	1 320	1 056	1 800
MENABE	BELO SUR TSIRIBIHINA	BELON'I TSIRIBIHINA	41 632	1 320	3 400	1 500
MENABE	BELO SUR TSIRIBIHINA	BEMARIVO ANKIRONDRO	33 617	1 320	1 056	700
MENABE	BELO SUR TSIRIBIHINA	BEREVO	33 065	2 640	1 056	900
MENABE	BELO SUR TSIRIBIHINA	BEROBOKA NORD	34 578	1 320	1 056	400
MENABE	BELO SUR TSIRIBIHINA	MASOARIVO	36 368	2 640	1 056	1 300
MENABE	BELO SUR TSIRIBIHINA	BELINTA	32 517	1 320	1 056	300
MENABE	BELO SUR TSIRIBIHINA	TSARAOTANA	33 882	2 640	1 056	900
MENABE	BELO SUR TSIRIBIHINA	TSIMAFANA	34 526	2 640	1 205	1 400

En milliers d'Ariary

REGIONS	DISTRICTS	COMMUNES	Subventions de fonctionnement	Subventions pour les Centres de Santé de Base (CSB)	Subventions pour les Secrétaires d'état civil (SEC)	Subventions pour les Ecoles Primaires Publiques (EPP)
MENABE	BELO SUR TSIRIBIHINA	DELTA	33 300	1 320	1 056	900
MENABE	MAHABO	AMBIA	33 791	1 320	1 056	1 700
MENABE	MAHABO	AMPANIHY	41 916	2 640	1 841	300
MENABE	MAHABO	ANKILIVALO	37 040	1 320	1 697	1 200
MENABE	MAHABO	ANKILIZATO	41 460	2 640	2 319	2 600
MENABE	MAHABO	BEFOTAKA	35 877	1 320	1 481	3 800
MENABE	MAHABO	BERONONO	33 362	1 320	1 056	2 400
MENABE	MAHABO	MAHABO	35 420	1 320	1 688	1 300
MENABE	MAHABO	MALAIMBANDY	42 803	2 640	2 179	2 900
MENABE	MAHABO	MANDABE	39 448	2 640	1 436	800
MENABE	MAHABO	ANALAMITSIVALA	34 419	1 320	1 056	700
MENABE	MAHABO	TSIMAZAVA	32 829	1 320	1 056	800
MENABE	MAHABO	BEZEZIKY	33 437	0	1 056	500
MENABE	MANJA	ANDRANOPASY	41 927	3 960	1 332	1 100
MENABE	MANJA	ANKILIABO	45 865	3 960	2 121	2 300
MENABE	MANJA	ANONTSIBE CENTRE	35 628	2 640	1 056	1 100
MENABE	MANJA	BEHARONA	40 105	3 960	1 689	2 100
MENABE	MANJA	MANJA	41 059	2 640	1 547	1 897
MENABE	MANJA	SOASERANA	34 892	1 320	1 056	1 000
MENABE	MANJA	BETSIOKY	34 494	1 320	1 056	500
MENABE	MIANDRIVAZO	AMBATOLAHY	37 256	2 640	1 306	4 500
MENABE	MIANDRIVAZO	AMPANIHY	30 000	2 640	1 056	1 200
MENABE	MIANDRIVAZO	ANKAVANDRA	33 133	1 320	1 445	500
MENABE	MIANDRIVAZO	ANKONDROMENA	38 246	2 640	1 056	500
MENABE	MIANDRIVAZO	ANKOTROFOTSY	36 353	2 640	1 210	1 200
MENABE	MIANDRIVAZO	ANOSIMENA	33 549	2 640	1 056	600
MENABE	MIANDRIVAZO	BEMAHATAZANA	32 285	1 320	1 056	2 400
MENABE	MIANDRIVAZO	BETSIPOLITRA	32 377	1 320	1 056	200
MENABE	MIANDRIVAZO	ISALO	35 682	2 640	1 168	1 200
MENABE	MIANDRIVAZO	ITONDY	33 040	2 640	1 056	200
MENABE	MIANDRIVAZO	MANAMBINA	36 066	2 640	1 071	1 100
MENABE	MIANDRIVAZO	MANANDAZA	32 128	1 320	1 056	400
MENABE	MIANDRIVAZO	MIANDRIVAZO	37 012	1 320	2 042	1 203
MENABE	MIANDRIVAZO	SOALOKA	30 000	1 320	1 089	500

En milliers d'Ariary

REGIONS	DISTRICTS	COMMUNES	Subventions de fonctionnement	Subventions pour les Centres de Santé de Base (CSB)	Subventions pour les Secrétaires d'état civil (SEC)	Subventions pour les Ecoles Primaires Publiques (EPP)
MENABE	MIANDRIVAZO	DABOLAVA	35 184	1 320	1 180	1 100
MENABE	MIANDRIVAZO	ANDRANOMAINTY	34 516	0	1 056	1 100
MENABE	MORONDAVA	ANALAIVA	45 705	2 640	2 066	2 200
MENABE	MORONDAVA	BEFASY	46 087	9 240	1 493	1 400
MENABE	MORONDAVA	BELO SUR MER	37 660	3 960	1 056	1 600
MENABE	MORONDAVA	BEMANONGA	48 325	6 600	3 855	3 400
MENABE	MORONDAVA	MORONDAVA	48 474	1 320	4 726	3 169
MENABE	MORONDAVA	BEMANONGA MAROFANGILIHA	39 871	0	1 056	800
SAVA	ANDAPA	AMBALAMANASY II	33 819	1 320	1 646	1 100
SAVA	ANDAPA	AMBODIANGEZOKA	36 489	2 640	2 982	900
SAVA	ANDAPA	AMBODIMANGA I	34 717	3 960	1 058	1 900
SAVA	ANDAPA	ANDAPA	42 749	1 320	2 490	2 187
SAVA	ANDAPA	ANDRAKATA	30 000	0	1 056	300
SAVA	ANDAPA	ANDRANOMENA	30 000	0	1 056	500
SAVA	ANDAPA	ANJIALAVABE	33 397	1 320	1 056	1 000
SAVA	ANDAPA	ANKIAKABE NORD	33 185	1 320	1 056	500
SAVA	ANDAPA	ANOVIARA	34 262	1 320	1 365	1 100
SAVA	ANDAPA	ANTSAHAMENA	32 314	1 320	1 056	1 500
SAVA	ANDAPA	BEALAMPONA	36 328	1 320	1 523	1 000
SAVA	ANDAPA	BELAOKA MAROVATO	30 000	2 640	1 056	600
SAVA	ANDAPA	BETSAKOTSAKO	32 987	1 320	1 056	800
SAVA	ANDAPA	DOANY	42 066	3 960	1 766	2 700
SAVA	ANDAPA	MAROVATO	32 733	1 320	1 056	800
SAVA	ANDAPA	MATSOHELY	32 200	1 320	1 056	700
SAVA	ANDAPA	TANANDAVA	32 893	2 640	1 056	300
SAVA	ANDAPA	BELAOKA LOKOHO	34 110	2 640	1 056	900
SAVA	ANDAPA	AMBALAVELONA	36 813	2 640	1 056	500
SAVA	ANDAPA	AMBODIDIVAINA	32 285	0	1 056	900
SAVA	ANDAPA	ANDASIBE KOBAHENA	30 000	1 320	1 056	400
SAVA	ANTALAHA	AMBALABE	38 084	1 320	1 513	1 300
SAVA	ANTALAHA	AMBINANIFAHO	35 010	1 320	1 186	1 500
SAVA	ANTALAHA	AMBOHITRALANANA	38 757	2 640	1 501	2 400
SAVA	ANTALAHA	AMPAHANA	38 766	3 960	2 203	2 100
SAVA	ANTALAHA	AMPOHIBE	39 107	1 320	2 410	1 700

En milliers d'Ariary

REGIONS	DISTRICTS	COMMUNES	Subventions de fonctionnement	Subventions pour les Centres de Santé de Base (CSB)	Subventions pour les Secrétaires d'état civil (SEC)	Subventions pour les Ecoles Primaires Publiques (EPP)
SAVA	ANTALAHA	ANTALAHA	58 180	0	3 969	4 833
SAVA	ANTALAHA	ANTANANAMBO	37 563	1 320	1 523	2 000
SAVA	ANTALAHA	ANTOMBANA	38 669	0	1 840	2 000
SAVA	ANTALAHA	ANTSAHANORO	37 270	0	1 412	1 700
SAVA	ANTALAHA	ANTSAMBALAHY	33 884	0	1 056	1 000
SAVA	ANTALAHA	LANJARIVO	38 986	0	1 680	1 800
SAVA	ANTALAHA	MAROFINARITRA	34 328	2 640	1 508	1 200
SAVA	ANTALAHA	VINANIVAO	35 615	2 640	1 056	2 200
SAVA	ANTALAHA	SARAHANDRANO	33 664	1 320	1 056	1 100
SAVA	ANTALAHA	ANDAMPY	33 427	0	1 056	1 500
SAVA	ANTALAHA	AMPANAVOANA	36 163	1 320	1 208	2 300
SAVA	ANTALAHA	MANAKAMBAHINY ANKAVIA	34 136	1 320	1 056	1 000
SAVA	ANTALAHA	SAHANTAHA	33 950	1 320	1 056	900
SAVA	SAMBAVA	AMBATOAFO (FIR. BEANATSINDRA)	35 969	1 320	1 186	1 900
SAVA	SAMBAVA	AMBOANGIBE	35 901	1 320	1 468	1 100
SAVA	SAMBAVA	AMBODIAMPANA	35 080	3 960	1 308	600
SAVA	SAMBAVA	AMBODIVOARA	35 045	2 640	1 101	1 200
SAVA	SAMBAVA	AMBOHIMALAZA	35 148	3 960	1 056	800
SAVA	SAMBAVA	AMBOHIMITSINJO	33 338	1 320	1 056	800
SAVA	SAMBAVA	ANAMALAHO	30 000	1 320	1 056	900
SAVA	SAMBAVA	ANDRAHANJO	34 921	1 320	1 056	1 500
SAVA	SAMBAVA	ANDRATAMARINA(FIR. ANTSIRADRANO)	34 190	2 640	1 056	1 200
SAVA	SAMBAVA	ANJANGOVERATRA	43 838	1 320	1 876	2 200
SAVA	SAMBAVA	ANJIALAVA	33 923	1 320	1 056	1 200
SAVA	SAMBAVA	ANJINJAOMBY	33 591	1 320	1 056	800
SAVA	SAMBAVA	ANTINDRA	37 470	1 320	1 895	1 700
SAVA	SAMBAVA	ANTSAHAVARIBE	37 506	1 320	1 519	1 600
SAVA	SAMBAVA	ANTSAMBAHARO (FIR. ANDASIBE)	32 170	1 320	1 056	600
SAVA	SAMBAVA	BEMANEVIKA	36 878	2 640	1 185	800
SAVA	SAMBAVA	BEVONOTRA	41 158	2 640	1 435	4 900
SAVA	SAMBAVA	FARAHALANA	42 425	1 320	2 408	2 300
SAVA	SAMBAVA	MAROAMBIHY	35 341	1 320	1 355	900
SAVA	SAMBAVA	MAROGAONA	32 198	2 640	1 056	1 700
SAVA	SAMBAVA	MAROJALA	37 397	1 320	1 684	1 200

En milliers d'Ariary

REGIONS	DISTRICTS	COMMUNES	Subventions de fonctionnement	Subventions pour les Centres de Santé de Base (CSB)	Subventions pour les Secrétaires d'état civil (SEC)	Subventions pour les Ecoles Primaires Publiques (EPP)
SAVA	SAMBAVA	MORAFENO	34 485	1 320	1 189	900
SAVA	SAMBAVA	NOSIHARINA	34 977	1 320	1 056	1 100
SAVA	SAMBAVA	SAMBAVA	57 380	2 640	4 726	4 696
SAVA	SAMBAVA	TANAMBAO DAOUD	36 032	2 640	1 056	1 900
SAVA	SAMBAVA	ANDREMBONA	32 596	1 320	1 056	700
SAVA	SAMBAVA	ANDAPABE	34 826	1 320	1 056	900
SAVA	SAMBAVA	MAHASOA ATINDRA	34 079	0	1 056	1 200
SAVA	VOHEMAR	AMBALASATRANA	32 972	1 320	1 056	1 300
SAVA	VOHEMAR	AMBINANIN'ANDRAVORY	36 850	2 640	1 279	2 800
SAVA	VOHEMAR	AMBORIALA	35 173	1 320	1 112	1 300
SAVA	VOHEMAR	AMPANEFENA	40 619	1 320	2 264	2 000
SAVA	VOHEMAR	AMPISIKINANA	32 705	1 320	1 056	2 600
SAVA	VOHEMAR	AMPONDRA	37 301	2 640	1 285	1 400
SAVA	VOHEMAR	ANDRAFENKONA	33 066	1 320	1 056	2 800
SAVA	VOHEMAR	ANDRAVORY	36 093	1 320	1 056	900
SAVA	SAMBAVA	ANTSAHAVARIBE	36 488	1 320	1 435	3 100
SAVA	VOHEMAR	ANTSIRABE NORD	53 009	6 600	4 553	3 700
SAVA	VOHEMAR	BELAMBO	35 758	2 640	1 056	1 200
SAVA	VOHEMAR	BOBAKINDRO	35 318	1 320	1 056	2 300
SAVA	VOHEMAR	DARAINA	35 227	2 640	1 489	2 000
SAVA	VOHEMAR	FANAMBANA	36 735	2 640	2 193	3 200
SAVA	VOHEMAR	MAROMOKOTRA LOKY	33 288	2 640	1 056	1 300
SAVA	VOHEMAR	MILANOA	40 388	2 640	1 845	2 400
SAVA	VOHEMAR	NOSIBE	35 632	3 960	1 056	1 900
SAVA	VOHEMAR	TSARABARIA	42 005	3 960	2 374	3 200
SAVA	VOHEMAR	VOHEMAR CENTRE	37 617	2 640	2 081	1 307
SOFIA	ANALALAVA	AMBALIHA	45 127	1 320	1 056	1 000
SOFIA	ANALALAVA	AMBARIJEBY SUD	32 747	1 320	1 056	800
SOFIA	ANALALAVA	AMBOLOBOZO	36 745	5 280	1 347	3 600
SOFIA	ANALALAVA	ANALALAVA	56 793	3 960	1 056	1 103
SOFIA	ANALALAVA	ANDRIABAVONTSONA	33 398	0	1 056	1 400
SOFIA	ANALALAVA	ANKARAMY	50 578	6 600	1 759	3 700
SOFIA	ANALALAVA	ANTONIBE	41 687	2 640	2 195	4 200
SOFIA	ANALALAVA	BEFOTAKA NORD	36 588	2 640	1 400	2 500

En milliers d'Ariary

REGIONS	DISTRICTS	COMMUNES	Subventions de fonctionnement	Subventions pour les Centres de Santé de Base (CSB)	Subventions pour les Secrétaires d'état civil (SEC)	Subventions pour les Ecoles Primaires Publiques (EPP)
SOFIA	ANALALAVA	MAROMANDIA	36 194	1 320	2 769	5 800
SOFIA	ANALALAVA	MAROVANTAZA	34 313	1 320	0	1 100
SOFIA	ANALALAVA	MAROVATOLENA	35 179	2 640	1 143	1 800
SOFIA	ANALALAVA	MAHADRODROKA	34 609	1 320	1 056	2 600
SOFIA	ANALALAVA	ANGOAKA SUD	34 049	0	1 056	1 400
SOFIA	ANALALAVA	ANDREVOREVO	33 394	0	1 056	500
SOFIA	ANALALAVA	BEJOFO	35 035	2 640	1 056	400
SOFIA	ANTSOHIHY	AMBODIMADIRO	35 744	3 960	1 056	1 700
SOFIA	ANTSOHIHY	AMBODIMANARY	36 141	2 640	1 137	1 900
SOFIA	ANTSOHIHY	AMBODIMANDRESY	37 054	1 320	1 068	1 900
SOFIA	ANTSOHIHY	AMPANDRIANKILANDY	38 723	2 640	1 508	2 300
SOFIA	ANTSOHIHY	ANAHIDRANO	41 100	2 640	1 320	1 600
SOFIA	ANTSOHIHY	ANDREBA	35 067	1 320	1 129	1 100
SOFIA	ANTSOHIHY	ANJALAZALA	34 544	5 280	1 056	2 200
SOFIA	ANTSOHIHY	ANJIAMANGIRANA	37 438	2 640	1 152	1 700
SOFIA	ANTSOHIHY	ANKERIKA	36 257	2 640	1 056	1 400
SOFIA	ANTSOHIHY	ANTSAHABE	38 831	3 960	1 640	2 900
SOFIA	ANTSOHIHY	CU ANTSOHIHY	51 741	1 320	2 000	2 826
SOFIA	ANTSOHIHY	MAROALA	33 705	3 960	1 367	800
SOFIA	ANTSOHIHY	AMBALAFAMITY	34 681	1 320	1 056	1 000
SOFIA	BEALANANA	AMBALAROMBA	35 761	1 320	1 056	900
SOFIA	BEALANANA	AMBATORIHA	36 832	2 640	1 445	1 800
SOFIA	BEALANANA	AMBATOSIA	35 528	2 640	1 451	2 000
SOFIA	BEALANANA	AMBODIADABO	32 085	1 320	1 056	1 100
SOFIA	BEALANANA	AMBODISIKIDY	30 000	1 320	1 056	1 300
SOFIA	BEALANANA	AMBOVONOMBY	34 411	1 320	1 056	1 000
SOFIA	BEALANANA	ANALILA	32 203	1 320	1 056	1 400
SOFIA	BEALANANA	ANTANANIVO HAUT	30 000	2 640	1 056	1 600
SOFIA	BEALANANA	ANTSAMAKA	33 505	2 640	1 056	1 200
SOFIA	BEALANANA	BEALANANA	40 343	1 320	2 110	1 774
SOFIA	BEALANANA	BEANDRAREZONA	36 535	3 960	1 056	1 600
SOFIA	BEALANANA	MANGINDRANO	34 491	3 960	1 056	2 200
SOFIA	BEALANANA	MAROTOLANA	35 523	1 320	1 056	3 100
SOFIA	BEALANANA	AMBARARATABE NORD	32 403	0	1 056	1 500

En milliers d'Ariary

REGIONS	DISTRICTS	COMMUNES	Subventions de fonctionnement	Subventions pour les Centres de Santé de Base (CSB)	Subventions pour les Secrétaires d'état civil (SEC)	Subventions pour les Ecoles Primaires Publiques (EPP)
SOFIA	BEALANANA	AMBARARATA SOFIA	33 288	1 320	1 056	2 000
SOFIA	BEALANANA	AMBODIHAMPANA	33 139	2 640	1 056	700
SOFIA	BEALANANA	ANKAZOTOKANA	30 000	1 320	1 056	700
SOFIA	BEALANANA	ANJOZORO MADOSY	30 000	1 320	1 056	1 300
SOFIA	BEALANANA	AMBOHIMISONDROTRA	32 412	1 320	1 056	1 700
SOFIA	BEALANANA	ANTSIRADAVA	32 468	0	1 056	1 100
SOFIA	BEFANDRIANA NORD	AMBARARATA	36 308	3 960	1 122	1 700
SOFIA	BEFANDRIANA NORD	AMBODIMOTSO SUD	35 937	2 640	1 358	1 400
SOFIA	BEFANDRIANA NORD	AMBOLIDIBE EST	39 054	3 960	2 002	4 200
SOFIA	BEFANDRIANA NORD	ANKARONGANA	50 059	5 280	1 850	4 400
SOFIA	BEFANDRIANA NORD	ANTSAKABARY	47 749	3 960	2 207	5 500
SOFIA	BEFANDRIANA NORD	ANTSAKANALABE	38 411	3 960	1 796	3 100
SOFIA	BEFANDRIANA NORD	CU BEFANDRIANA NORD	72 601	1 320	1 799	945
SOFIA	BEFANDRIANA NORD	MAROAMALONA	36 773	2 640	1 147	1 700
SOFIA	BEFANDRIANA NORD	MATSONDAKANA	36 719	1 320	4 793	3 400
SOFIA	BEFANDRIANA NORD	MORAFENO	38 492	6 600	3 095	1 400
SOFIA	BEFANDRIANA NORD	TSARAHONENANA	41 891	6 600	2 888	4 100
SOFIA	BEFANDRIANA NORD	TSIAMALAO	41 156	5 280	2 192	4 000
SOFIA	BEFANDRIANA NORD	AMBODIMOTSO HAUT	34 913	0	1 056	1 500
SOFIA	BEFANDRIANA NORD	BELALONA	46 674	3 960	1 056	5 500
SOFIA	MAMPIKONY	AMBOHITOAKA	41 519	3 960	2 719	1 600
SOFIA	MAMPIKONY	AMPASIMATERA	39 512	2 640	1 639	1 300
SOFIA	MAMPIKONY	BEKORATSAKA	42 130	2 640	2 146	3 000
SOFIA	MAMPIKONY	KOMAJIA	33 164	1 320	1 056	1 200
SOFIA	MAMPIKONY	MAMPIKONY I	48 614	1 320	1 521	1 449
SOFIA	MAMPIKONY	MAMPIKONY II	43 749	1 320	2 091	2 900
SOFIA	MAMPIKONY	AMBODIHAZOAMBO	32 199	1 320	1 240	700
SOFIA	MAMPIKONY	MALAKIALINA	41 720	1 320	1 297	1 900
SOFIA	MAMPIKONY	BETARAMAHAMAY	34 049	1 320	1 056	900
SOFIA	MAMPIKONY	ANKIRIRIKY	36 006	0	1 056	1 100
SOFIA	MAMPIKONY	AGNOVOLAVA NORD	33 683	3 960	1 056	900
SOFIA	MANDRITSARA	AMBALAKIRAJY	39 108	2 640	1 668	3 500
SOFIA	MANDRITSARA	AMBARIKORANO	30 000	1 320	1 056	900
SOFIA	MANDRITSARA	AMBARIPAIKA	32 691	1 320	1 056	900

En milliers d'Ariary

REGIONS	DISTRICTS	COMMUNES	Subventions de fonctionnement	Subventions pour les Centres de Santé de Base (CSB)	Subventions pour les Secrétaires d'état civil (SEC)	Subventions pour les Ecoles Primaires Publiques (EPP)
SOFIA	MANDRITSARA	AMBODIADABO	32 712	1 320	1 056	1 300
SOFIA	MANDRITSARA	AMBILOMBE	33 533	1 320	1 056	1 200
SOFIA	MANDRITSARA	AMBOABOA	32 113	1 320	1 056	2 300
SOFIA	MANDRITSARA	AMBOHISOA	33 528	1 320	1 056	1 300
SOFIA	MANDRITSARA	AMBORONDOLO	30 000	1 320	1 056	500
SOFIA	MANDRITSARA	AMPATAKAMARORENY	33 539	1 320	1 056	2 300
SOFIA	MANDRITSARA	ANDOHAJANGO	35 006	2 640	1 056	2 100
SOFIA	MANDRITSARA	ANJIABE	34 933	2 640	1 056	2 000
SOFIA	MANDRITSARA	ANKIABE-SALOHY	38 792	2 640	1 889	4 900
SOFIA	MANDRITSARA	ANTANAMBAON'AMBERINA	35 457	1 320	1 087	5 500
SOFIA	MANDRITSARA	ANTANANDAVA	34 445	1 320	1 319	1 700
SOFIA	MANDRITSARA	ANTSATRAMIDOLA	33 879	1 320	1 086	1 900
SOFIA	MANDRITSARA	ANTSIRABE CENTRE	34 281	1 320	1 095	2 100
SOFIA	MANDRITSARA	ANTSOHA	33 873	0	1 294	1 600
SOFIA	MANDRITSARA	CU MANDRITSARA	42 960	1 320	2 601	1 852
SOFIA	MANDRITSARA	KALANDY	39 945	2 640	1 913	3 300
SOFIA	MANDRITSARA	MANAMPANEVA	33 769	1 320	1 056	1 900
SOFIA	MANDRITSARA	MAROTANDRANO	37 817	2 640	1 692	2 600
SOFIA	MANDRITSARA	TSARATANANA	32 931	1 320	1 056	1 926
SOFIA	MANDRITSARA	ANDRATAMARINA	30 000	1 320	1 056	1 000
SOFIA	MANDRITSARA	TSARAJOMOKA	32 454	2 640	1 056	1 900
SOFIA	MANDRITSARA	ANKIAKABE FONOKA	33 031	0	1 056	1 000
SOFIA	MANDRITSARA	AMBODIAMONTANA KIANGA	32 945	1 320	1 056	800
SOFIA	MANDRITSARA	ANTSIATSIAKA	33 920	2 640	1 056	2 100
SOFIA	MANDRITSARA	PONT SOFIA	32 454	1 320	1 056	1 800
SOFIA	MANDRITSARA	AMBINANY FANGO	32 452	1 320	1 056	1 300
SOFIA	PORT BERGE	AMBANJABE	34 968	1 320	1 108	1 300
SOFIA	PORT BERGE	AMBODIMAHABIBO	32 939	1 320	1 333	1 600
SOFIA	PORT BERGE	AMBODISAKOANA	34 740	2 640	1 531	1 600
SOFIA	PORT BERGE	AMBODIVONGO	35 025	1 320	1 295	2 200
SOFIA	PORT BERGE	AMPARIHY	35 233	1 320	1 189	1 800
SOFIA	PORT BERGE	ANDRANOMEVA	35 245	1 320	1 349	1 100
SOFIA	PORT BERGE	LEANJA	41 272	2 640	2 043	3 200
SOFIA	PORT BERGE	MAEVARANOHELY	33 388	1 320	1 056	1 300

En milliers d'Ariary

REGIONS	DISTRICTS	COMMUNES	Subventions de fonctionnement	Subventions pour les Centres de Santé de Base (CSB)	Subventions pour les Secrétaires d'état civil (SEC)	Subventions pour les Ecoles Primaires Publiques (EPP)
SOFIA	PORT BERGE	MAROVATO	37 651	2 640	2 402	1 200
SOFIA	PORT BERGE	PORT BERGER I	66 908	1 320	1 983	1 577
SOFIA	PORT BERGE	PORT BERGER II	35 411	0	1 056	1 700
SOFIA	PORT BERGE	TSARAHASINA	40 573	1 320	1 281	2 100
SOFIA	PORT BERGE	TSARATANANA I	32 575	2 640	1 056	1 500
SOFIA	PORT BERGE	TSININGIA	36 285	1 320	1 735	1 400
SOFIA	PORT BERGE	TSINJOMITONDRAKA	37 545	2 640	1 065	2 600
SOFIA	PORT BERGE	AMBATOMILAHATRANO	32 348	2 640	1 056	1 200
SOFIA	PORT BERGE	ANDRANOMENA I	32 673	1 320	1 056	800
SOFIA	PORT BERGE	IHOBAKA	33 990	1 320	1 056	1 200
VAKINANKARATRA	AMBATOLAMPY	ALAROBIA ANTANAMALAZA	35 338	1 320	1 712	1 200
VAKINANKARATRA	AMBATOLAMPY	AMBATOLAMPY	175 122	1 320	3 278	500
VAKINANKARATRA	AMBATOLAMPY	AMBATONDRAKALAVAO	39 747	1 320	1 370	700
VAKINANKARATRA	AMBATOLAMPY	AMBODIFARIHY FENOMANANA	35 378	1 320	1 157	500
VAKINANKARATRA	AMBATOLAMPY	AMBOHIPIHAONANA	37 767	1 320	1 705	700
VAKINANKARATRA	AMBATOLAMPY	ANDRANOVELONA	36 745	2 640	1 776	1 500
VAKINANKARATRA	AMBATOLAMPY	ANDRAVOLA VOHIPENO	30 000	1 320	1 056	500
VAKINANKARATRA	AMBATOLAMPY	ANDRIAMBILANY	33 558	1 320	1 056	700
VAKINANKARATRA	AMBATOLAMPY	ANTAKASINA	34 335	1 320	1 395	1 300
VAKINANKARATRA	AMBATOLAMPY	ANTANIMASAKA	33 065	1 320	1 056	400
VAKINANKARATRA	AMBATOLAMPY	ANTSAMPANDRANO	37 754	3 960	1 825	1 400
VAKINANKARATRA	AMBATOLAMPY	BEHENJY AFOVOANY	38 182	3 960	2 197	1 700
VAKINANKARATRA	AMBATOLAMPY	BELAMBO FIRAISANA	35 305	1 320	1 825	700
VAKINANKARATRA	AMBATOLAMPY	MANJAKATOMPO FIRAISANA	37 947	1 320	1 056	700
VAKINANKARATRA	AMBATOLAMPY	MORARANO	35 132	1 320	1 078	1 000
VAKINANKARATRA	AMBATOLAMPY	SABOTSY NAMATOANA	34 240	1 320	1 056	700
VAKINANKARATRA	AMBATOLAMPY	TSIAFAJAVONA ANKARATRA	38 421	1 320	1 798	1 100
VAKINANKARATRA	AMBATOLAMPY	TSINJOARIVO	41 146	1 320	2 491	1 100
VAKINANKARATRA	AMBATOLAMPY	ANDRIANTSIVALANA	30 000	1 320	1 056	125
VAKINANKARATRA	ANTANIFOTSY	AMBATOLAHY	36 187	1 320	1 221	500
VAKINANKARATRA	ANTANIFOTSY	AMBATOMIADY	41 787	3 960	2 835	1 900
VAKINANKARATRA	ANTANIFOTSY	AMBATOTSIPIHINA	41 595	1 320	2 183	1 700
VAKINANKARATRA	ANTANIFOTSY	AMBODIRIANA	35 848	2 640	1 410	900
VAKINANKARATRA	ANTANIFOTSY	AMBOHIMANDROSO	42 513	1 320	2 982	500

En milliers d'Ariary

REGIONS	DISTRICTS	COMMUNES	Subventions de fonctionnement	Subventions pour les Centres de Santé de Base (CSB)	Subventions pour les Secrétaires d'état civil (SEC)	Subventions pour les Ecoles Primaires Publiques (EPP)
VAKINANKARATRA	ANTANIFOTSY	AMBOHITOMPOINA	43 037	2 640	3 805	3 300
VAKINANKARATRA	ANTANIFOTSY	AMPITATAFIKA	43 144	1 320	3 328	2 700
VAKINANKARATRA	ANTANIFOTSY	ANDRANOFITO A/HIMIARAMBE	36 347	2 640	1 651	1 300
VAKINANKARATRA	ANTANIFOTSY	ANTANIFOTSY	52 921	3 960	7 160	1 300
VAKINANKARATRA	ANTANIFOTSY	ANTSAHALAVA	42 357	1 320	2 959	500
VAKINANKARATRA	ANTANIFOTSY	ANTSAMPANDRANO	41 351	2 640	2 381	4 400
VAKINANKARATRA	ANTANIFOTSY	BELANITRA	37 669	10 560	1 610	2 300
VAKINANKARATRA	ANTANIFOTSY	ANJAMANGA	35 278	1 320	1 056	1 000
VAKINANKARATRA	ANTANIFOTSY	SOAMANANDRARINY	37 841	1 320	1 056	1 200
VAKINANKARATRA	ANTSIRABE	ANTSIRABE I	2 959 747	7 920	25 959	14 769
VAKINANKARATRA	ANTSIRABE II	ALAKAMISY	38 354	2 640	2 336	700
VAKINANKARATRA	ANTSIRABE II	ALATSINAINY IBITY	34 882	1 320	1 193	1 100
VAKINANKARATRA	ANTSIRABE II	AMBANO	52 882	2 640	4 247	1 600
VAKINANKARATRA	ANTSIRABE II	AMBATOMENA	40 876	2 640	2 567	1 200
VAKINANKARATRA	ANTSIRABE II	AMBOHIBARY	49 629	3 960	4 779	2 400
VAKINANKARATRA	ANTSIRABE II	AMBOHIDRANANDRIANA	36 057	2 640	1 643	1 000
VAKINANKARATRA	ANTSIRABE II	AMBOHIMIARIVO	35 497	1 320	1 427	700
VAKINANKARATRA	ANTSIRABE II	AMBOHITSIMANOVA	38 915	2 640	2 342	1 300
VAKINANKARATRA	ANTSIRABE II	ANDRANOMANELATRA	43 665	2 640	3 416	1 500
VAKINANKARATRA	ANTSIRABE II	ANTANAMBAO	44 822	2 640	2 889	2 000
VAKINANKARATRA	ANTSIRABE II	ANTANIMANDRY	34 148	2 640	1 440	700
VAKINANKARATRA	ANTSIRABE II	ANTSAOTANY	35 341	1 320	1 255	500
VAKINANKARATRA	ANTSIRABE II	BELAZAO	36 175	1 320	1 675	700
VAKINANKARATRA	ANTSIRABE II	MANANDONA	35 833	2 640	1 719	1 100
VAKINANKARATRA	ANTSIRABE II	MANDROSOHASINA	39 655	1 320	2 501	1 200
VAKINANKARATRA	ANTSIRABE II	MANGARANO	37 360	1 320	1 316	1 100
VAKINANKARATRA	ANTSIRABE II	SAHANIVOTRY MANANDONA	34 558	3 960	1 114	1 200
VAKINANKARATRA	ANTSIRABE II	SOANINDRARINY	39 707	2 640	2 628	1 200
VAKINANKARATRA	ANTSIRABE II	TSARAHONENANA SAHANIVOTRY	37 977	2 640	2 205	1 200
VAKINANKARATRA	ANTSIRABE II	VINANINKARENA	35 905	2 640	1 549	800
VAKINANKARATRA	BETAFO	ALAKAMISY ANATIVATO	33 443	1 320	1 056	400
VAKINANKARATRA	BETAFO	ALAROBIA BEMAHA	37 942	1 320	1 477	1 500
VAKINANKARATRA	BETAFO	AMBATONIKOLAHY	39 107	2 640	1 911	1 100
VAKINANKARATRA	BETAFO	AMBOHIMANAMBOLA	41 438	2 640	2 587	3 300

En milliers d'Ariary

REGIONS	DISTRICTS	COMMUNES	Subventions de fonctionnement	Subventions pour les Centres de Santé de Base (CSB)	Subventions pour les Secrétaires d'état civil (SEC)	Subventions pour les Ecoles Primaires Publiques (EPP)
VAKINANKARATRA	BETAFO	AMBOHIMASINA	40 606	1 320	1 970	2 800
VAKINANKARATRA	BETAFO	ANDREMBESOA	39 563	1 320	1 636	1 900
VAKINANKARATRA	BETAFO	ANTSOSO	33 426	1 320	1 056	500
VAKINANKARATRA	BETAFO	BETAFO	150 194	1 320	2 917	2 184
VAKINANKARATRA	BETAFO	INANANTONANA	36 127	1 320	1 616	900
VAKINANKARATRA	BETAFO	MAHAIZA	40 000	1 320	2 151	1 800
VAKINANKARATRA	BETAFO	MANDRITSARA AMBOHIJATO	35 850	2 640	1 568	1 300
VAKINANKARATRA	BETAFO	SOAVINA	35 861	1 320	1 498	3 400
VAKINANKARATRA	BETAFO	TRITRIVA	33 976	1 320	1 056	800
VAKINANKARATRA	BETAFO	ANDRANOMAFANA	30 000	1 320	1 056	400
VAKINANKARATRA	BETAFO	MANOHISOA	36 246	2 640	1 263	1 500
VAKINANKARATRA	BETAFO	ALAKAMISY MAROSOSONA	34 875	1 320	1 111	1 000
VAKINANKARATRA	BETAFO	ANOSIARIVO MANAPA	36 942	2 640	1 381	2 300
VAKINANKARATRA	BETAFO	ANTOHOBE	35 206	2 640	1 455	1 100
VAKINANKARATRA	FARATSIHO	AMBOHIBORONA	39 407	3 960	2 509	1 400
VAKINANKARATRA	FARATSIHO	ANDRANOMIADY	33 567	1 320	1 056	500
VAKINANKARATRA	FARATSIHO	ANTSAMPANIMAHAZO	37 113	2 640	1 843	1 300
VAKINANKARATRA	FARATSIHO	FARATSIHO	48 195	3 960	3 940	3 400
VAKINANKARATRA	FARATSIHO	MIANDRARIVO	48 667	3 960	4 022	2 000
VAKINANKARATRA	FARATSIHO	RAMAINANDRO	37 851	2 640	2 157	1 300
VAKINANKARATRA	FARATSIHO	VALABETOKANA	33 984	2 640	1 185	800
VAKINANKARATRA	FARATSIHO	VINANINONY NORD	34 586	1 320	1 067	700
VAKINANKARATRA	FARATSIHO	VINANINONY SUD	47 938	2 640	3 558	2 300
VAKINANKARATRA	MANDOTO	MANDOTO	41 319	2 640	2 689	1 900
VAKINANKARATRA	MANDOTO	VASIANA	36 633	2 640	1 358	1 300
VAKINANKARATRA	MANDOTO	BETSOHANA	35 136	1 320	1 071	1 600
VAKINANKARATRA	MANDOTO	ANKAZOMIRIOTRA	42 590	1 320	3 201	2 200
VAKINANKARATRA	MANDOTO	VINANY	38 727	1 320	1 722	2 200
VAKINANKARATRA	MANDOTO	ANJOMA RAMARTINE	41 174	2 640	1 806	2 000
VAKINANKARATRA	MANDOTO	FIDIRANA	42 918	1 320	2 506	1 600
VAKINANKARATRA	MANDOTO	ANTANAMBAO AMBARY	37 776	1 320	1 579	2 000
VAKINANKARATRA	MANDOTO	MAROMANDRAY	32 942	2 640	1 056	800
VATOVAVY	IFANADIANA	AMBOHIMANGA SUD	37 343	2 640	1 528	3 400
VATOVAVY	IFANADIANA	AMBOHIMIERA	37 597	2 640	1 671	2 700

En milliers d'Ariary

REGIONS	DISTRICTS	COMMUNES	Subventions de fonctionnement	Subventions pour les Centres de Santé de Base (CSB)	Subventions pour les Secrétaires d'état civil (SEC)	Subventions pour les Ecoles Primaires Publiques (EPP)
VATOVAVY	IFANADIANA	ANALAMPASINA	33 924	1 320	1 056	1 700
VATOVAVY	IFANADIANA	ANDRORANGAVOLA	38 338	2 640	1 608	1 700
VATOVAVY	IFANADIANA	ANTARETRA	33 841	1 320	1 056	1 900
VATOVAVY	IFANADIANA	ANTSINDRA	34 753	1 320	1 056	2 300
VATOVAVY	IFANADIANA	FASINTSARA	34 952	2 640	1 682	2 200
VATOVAVY	IFANADIANA	IFANADIANA	60 912	1 320	1 515	897
VATOVAVY	IFANADIANA	KELILALINA	36 076	1 320	1 052	1 500
VATOVAVY	IFANADIANA	MAROHARATRA	38 025	2 640	1 452	4 200
VATOVAVY	IFANADIANA	MAROTOKO	39 636	1 320	1 086	3 400
VATOVAVY	IFANADIANA	RANOMAFANA	34 152	1 320	1 056	1 600
VATOVAVY	IFANADIANA	TSARATANANA	41 450	2 640	2 164	1 700
VATOVAVY	IFANADIANA	AMBIABE	37 612	0	1 056	1 800
VATOVAVY	IFANADIANA	AMPASINAMBO	33 355	0	1 056	1 200
VATOVAVY	MANANJARY	AMBALAHOSY AVARATRA	32 615	2 640	1 056	800
VATOVAVY	MANANJARY	AMBODINONOKA	38 066	2 640	1 352	2 000
VATOVAVY	MANANJARY	AMBOHIMIARINA II	30 000	1 320	1 056	1 000
VATOVAVY	MANANJARY	AMBOHINIHAONANA	41 521	3 960	2 458	2 700
VATOVAVY	MANANJARY	ANDONABE	34 683	2 640	1 056	1 800
VATOVAVY	MANANJARY	ANDRANAMBOLAVA	33 634	1 320	1 056	900
VATOVAVY	MANANJARY	ANOSIMPARIHY	35 010	2 640	1 056	2 200
VATOVAVY	MANANJARY	ANTSENAVOLO	36 835	1 320	1 706	2 500
VATOVAVY	MANANJARY	KIANJAVATO	34 199	1 320	1 056	1 300
VATOVAVY	MANANJARY	MAHATSARA-ATSIMO	34 210	1 320	1 056	1 600
VATOVAVY	MANANJARY	MAHATSARA ILEFAKA	32 930	2 640	1 056	1 500
VATOVAVY	MANANJARY	MAHAVOKY AVARATRA	32 057	1 320	1 056	1 100
VATOVAVY	MANANJARY	MAHELA	35 276	2 640	1 315	1 300
VATOVAVY	MANANJARY	MANAKANA AVARATRA	32 999	1 320	1 056	1 200
VATOVAVY	MANANJARY	MANANJARY	42 963	1 320	3 415	2 223
VATOVAVY	MANANJARY	MAROFOTOTRA	37 095	1 320	1 056	2 600
VATOVAVY	MANANJARY	MAROKARIMA	35 456	1 320	1 262	1 900
VATOVAVY	MANANJARY	MAROSANGY	34 019	2 640	1 056	1 100
VATOVAVY	MANANJARY	MORAFENO	37 304	1 320	1 489	1 300
VATOVAVY	MANANJARY	NAMORONA	38 427	1 320	1 967	3 100
VATOVAVY	MANANJARY	SANDROHY	33 492	1 320	1 056	1 200

En milliers d'Ariary

REGIONS	DISTRICTS	COMMUNES	Subventions de fonctionnement	Subventions pour les Centres de Santé de Base (CSB)	Subventions pour les Secrétaires d'état civil (SEC)	Subventions pour les Ecoles Primaires Publiques (EPP)
VATOVAVY	MANANJARY	TSARAVARY	30 000	1 320	1 056	400
VATOVAVY	MANANJARY	TSIATOSIKA	36 000	1 320	2 195	1 500
VATOVAVY	MANANJARY	VATOHANDRINA	32 376	1 320	1 056	1 500
VATOVAVY	MANANJARY	VOHILAVA	46 271	2 640	2 551	700
VATOVAVY	MANANJARY	ANKATAFANA	36 106	1 320	1 202	600
VATOVAVY	MANANJARY	ANDRANOMAVO	37 940	1 320	1 056	2 400
VATOVAVY	MANANJARY	AMBOHITSARA EST	33 624	1 320	1 056	1 200
VATOVAVY	MANANJARY	ANTARETRA	35 546	0	1 056	2 200
VATOVAVY	MANANJARY	MAROFODY	30 000	0	1 056	300
VATOVAVY	MANANJARY	TSARAHAFATRA	33 590	0	1 056	1 100
VATOVAVY	NOSY VARIKA	AMBAHY	36 031	1 320	1 056	2 500
VATOVAVY	NOSY VARIKA	AMBODILAFA	38 524	2 640	1 252	3 000
VATOVAVY	NOSY VARIKA	AMPASINAMBO	35 962	3 960	1 218	3 300
VATOVAVY	NOSY VARIKA	ANDRORANGAVOLA	35 037	1 320	1 056	2 600
VATOVAVY	NOSY VARIKA	BEFODY	34 578	1 320	1 056	2 400
VATOVAVY	NOSY VARIKA	FIADANANA	38 959	1 320	1 424	2 900
VATOVAVY	NOSY VARIKA	NOSY VARIKA	38 778	1 320	2 892	2 000
VATOVAVY	NOSY VARIKA	SAHAVATO	48 782	1 320	3 060	5 800
VATOVAVY	NOSY VARIKA	SOAVINA	48 868	3 960	3 273	6 600
VATOVAVY	NOSY VARIKA	VOHIDROA	35 805	1 320	1 056	1 700
VATOVAVY	NOSY VARIKA	VOHILAVA	38 825	2 640	1 348	3 400
VATOVAVY	NOSY VARIKA	VOHITRANDRIANA	41 900	2 640	2 129	3 600
VATOVAVY	NOSY VARIKA	AMBAKOBE	33 408	1 320	1 056	1 700
VATOVAVY	NOSY VARIKA	ANGONDONGODONA	33 460	2 640	1 152	2 200
VATOVAVY	NOSY VARIKA	AMBODIARA	34 210	1 320	1 056	2 000
VATOVAVY	NOSY VARIKA	ANTANAMBAO	33 179	0	1 056	2 100
VATOVAVY	NOSY VARIKA	AMBODIRIAN'I SAHAFARY	40 282	1 320	1 871	3 900
VATOVAVY	NOSY VARIKA	ANDARA	30 000	1 320	1 056	1 400
VATOVAVY	NOSY VARIKA	FANIVELONA	36 274	2 640	1 056	2 000
		TOTAL	**68 254 923**	**3 711 840**	**2 784 505**	**2 734 791**

Annexe 17

Dépenses Fiscales

IMPACTS DES EXONERATIONS FISCALES ET DOUANIERES EN PERIODE POST COVID-19 : CAS DES PRODUITS DE PREMIERE NECESSITE

1 - Contexte :

Sur environ 450 mesures incitatives recensées ces dernières années, 31 concernent les mesures touchant les produits de première nécessité avec un montant Ar 892,7 milliards soit 60,7% du montant total des dépenses fiscales (1,8% du PIB).

Or, malgré les incitations mises en place, il a été constaté une augmentation des prix des produits de première nécessité, surtout pendant la période Post-Covid (2020 et 2021). Il y a donc lieu d'effectuer une analyse sur les effets de ces incitations voire de la politique fiscale adoptée car le gouvernement s'est fixé comme objectif d'encourager la production des PPN et de rendre leur prix abordable.

A ce titre, il s'avère nécessaire d'évaluer les retombées socio-économiques de l'octroi des incitations fiscales sur certains produits notamment ceux présentant des dépenses fiscales plus élevées. Il s'agit notamment de savoir si l'octroi d'exonération sur ces produits ont permis d'amortir leurs prix sur le marché. Une analyse a ainsi été effectuée par le Ministère de l'Economie et des Finances et s'est focalisée sur les produits suivants : i) le riz, ii) les céréales, iii) l'huile alimentaire, iv) les farines et v) les pâtes alimentaires.

2 - Objet de l'analyse :

L'objet de l'étude se porte sur l'évaluation des réelles retombées de ces exonérations sur le prix à la consommation Post Covid-19.

Il est à noter que les impacts des exonérations de ces produits sur les quantités consommées par les ménages n'ont pu être évalués faute de données (ceci nécessiterait l'accès aux données sur les enquêtes effectuées sur les ménages).

3 - Hypothèses prises :

Dans le cadre de cette étude, afin de pallier aux problèmes de disponibilité des données relatives à ces produits, nous avons retenu l'hypothèse selon laquelle les impacts des exonérations de ces produits peuvent être mesurés à travers leurs prix à la consommation et ceux de leurs dérivés.

4 - Méthodologie :

Pour chaque produit concerné, l'étude a consisté à :

i) Faire une analyse descriptive sur l'évolution des prix à la consommation. Cette analyse permettra d'examiner les tendances de l'évolution des prix au marché par produit avant et après Covid-19.

ii) Elaborer un modèle économétrique permettant de vérifier l'efficacité de ces incitations fiscales sur les prix.

5 - Principaux résultats de l'analyse :

Généralement, l'octroi de l'exonération fiscale en matière de TVA (intérieure et à l'importation) et de droits de douanes devrait avoir un impact significatif sur les prix de ces produits. Ainsi, cette section présentera le résumé de l'examen de l'évolution des prix du marché des produits résultant de l'étude effectuée :

- En observant le cours mondial du **riz**, le prix enregistre une diminution à partir de janvier 2021, cependant, le prix à la consommation de ces produits ne cesse d'augmenter à Madagascar surtout à partir de janvier 2021.
  Il est à noter aussi que sur une série temporelle de 18 années (2004 à 2021, l'année 2004 étant celle où l'exonération de TVA sur la vente locale et l'importation a été instaurée), les prix à la consommation du riz produit localement et importé suivent le même rythme.

- Après la suppression de la TVA intérieure du produit **farine**, en 2021, la tendance à la hausse du prix à la consommation de ces produits semble maintenue. A noter que la perte de recettes fiscales résultant de l'exonération de la vente locale de farine de maïs est estimée à 182,61 millions d'Ariary contre 41.6 milliards d'Ariary pour la farine de blé.

- La hausse du prix de l'**huile alimentaire** est très marquée à partir de l'année 2019 malgré l'octroi d'exonération fiscale à ce produit en 2021. La hausse du prix à la consommation de ce produit semble corréler positivement avec le cours mondial de ce dernier, surtout à partir du mois de juin 2020 (donc en pleine période de confinement du Covid-19), dont le pic a été enregistré au mois de mai 2021. Par ailleurs, une diminution du prix de l'ordre de 8 % a été constatée au niveau mondial entre le mois de mai et juin 2021, pourtant cette baisse n'a pas eu d'impact sur le prix de ce produit sur le marché malagasy.

- L'application du taux de la TVA de 5 % sur les **pâtes alimentaires** en 2021 n'a pas significativement changé la tendance de l'augmentation des prix de ces produits. A noter que la perte de recettes relative à cette incitation fiscale s'élève à 17,6 milliards d'Ariary.

6 - Conclusion :

En guise de conclusion, en guise de conclusion, à travers les analyses effectuées, force est de constater que les **incitations fiscales mis en place ont eu peu d'impact sur les prix à la consommation des ménages post Covid**. Ce qui permet de conclure que **la politique fiscale à elle seule ne permet pas de maîtriser les prix** et que d'autres facteurs méritent d'être pris en considération, tels que le **cours mondial, le fret maritime, le coût du transport local, ainsi que les marges commerciales des importateurs et des vendeurs**.

Toutefois, il convient de souligner que suivant la même analyse, la restauration de la taxation sur ces produits (ex : TVA remise au taux du droit commun), pourrait engendrer une hausse des prix variant de 14 à 18% (insurmontable pour la population).

ANNEXE : MESURES FISCALES ET DOUANIERES DES PRODUITS CONCERNES PAR L'ETUDE

PRODUITS	CODE GENERAL DES IMPOTS		CODE DES DOUANES
Impôts/douanes	TVA	Droit d'Accise	Droits de Douane (DD)
riz	**(LFI 2004)** 10.06.10.00 Importation et vente Exonéré	Non taxé	exonéré
farine	(LFI 2021) tarif 1101.00 00 art.06.01.06.21 Vente de farine de blé ou de méteil fabriqués **par les industries locales**	Non taxé	DD: 10 TVA: 20
huile	(LFI 2021) Exonéré pour l'huile alimentaire **fabriquée par les industries locales** 15.07 Huile de soja et ses fractions, même raffinées, mais non chimiquement modifiées 1507.90 00 - Autres 15.08 Huile d'arachide et ses fractions, même raffinées, mais non chimiquement modifiées. 1508.90 00 - Autres 15.09 Huile d'olive et ses fractions, même raffinées, mais non chimiquement modifiées. 1509.10 - Vierges 1509.10 10 - - - Même conditionnée pour la vente au détail 1509.10 90 - - - Autres (1) 1509.90 00 - Autres	Non taxé	DD apei: 5% TVA import : 20 15.07 Huile de soja et ses fractions, même raffinées, mais non chimiquement modifiées . 1507.10 - Huile brute, même dégommée 1507.10 10 - - - Même conditionnée pour la vente au détail ---------- kg 10% **(DD)** 20% **(TVA)** 5% (**DD APei)** 1507.10 90 - - - Autres (1)---- -- kg 5% 20% 5% 1507.90 00 - Autres---------- kg 10% 20% 5%

	15.11 Autres huiles et leurs fractions, obtenues exclusivement à partir d'olives, même raffinées, mais non chimiquement modifiées et mélanges de ces huiles ou fractions avec des huiles ou fractions du n° 15.09 Huile de palme et ses fractions, même raffinées mais non chimiquement modifiées. 1511.90 00 - Autres 15.12 Huiles de tournesol, de carthame ou de coton et leurs fractions, même raffinées, mais non chimiquement modifiées. - Huiles de tournesol ou de carthame et leurs fractions : 1512.19 00 - - Autres - Huiles de coton et ses fractions : 1512.29 00 - - Autres		
Pate alimentaire	(LFI 2021) 7311.00 00 06.01.12.Les ventes de pâtes alimentaires produites localement: taux réduit de 5%	Non taxé	DD: 20 TVA import: 20

Annexe 18

Risques Budgétaires

DECLARATION DES PRINCIPAUX RISQUES BUDGETAIRES

La présente annexe est conçue pour compléter le budget annuel et a pour but de fournir des informations relatives aux risques budgétaires qui pèsent sur le budget 2022. Pour pouvoir mesurer l'ampleur des risques budgétaires auxquels le pays a été confronté, le FMI a effectué un renforcement de capacité sur les éventuels risques budgétaires auxquels le pays pourrait se heurter au cours de l'année 2022.

En effet, les risques ci-après sont considérés comme néfastes à l'équilibre budgétaire :

- Les garanties,
- Les Dettes publiques,
- L'évolution de l'inflation à moyen terme,
- Les déséquilibres du système de pensions de la fonction publique,
- Les variations du taux de change.

I- Risques liés aux Garanties :

- ***Garanties envers Air Madagascar :***

Au titre de 2021, l'Etat Malagasy garantit les opérations suivantes :

- ✓ Deux contrats de locations de deux avions ATR 72-212A conclus par Air Madagascar avec la société Elix Assets 7 Limited. Pour 2022, le montant du loyer à garantir s'élève à $US 2,38 millions, soit MGA 9,64 milliards.
- ✓ Un contrat de retour anticipé du Boeing 737-86N, MSN 35212 conclu par Air Madagascar avec la société Sky High II Leasing Company Limited. Pour 2022, le montant garanti par l'Etat est à concurrence de $US 560 000, soit MGA 2,27 milliards, suivant le contrat de location initial.
- ✓ En 2020, l'Etat Malagasy a signé une Convention d'octroi de garantie sur un emprunt effectué par la compagnie AIR MADAGASCAR auprès de la BANK OF AFRICA (BOA) d'un montant de MGA 19 milliards. Le montant de cette garantie s'élève à MGA 14,25 milliards. En cas d'appel de cette garantie, l'Etat prévoit d'inscrire au titre de la Loi de Finances 2022, un montant de MGA 9,10 milliards.

Ainsi, le montant total à garantir au titre de 2022, en faveur d'AIR MADAGASCAR, est évalué à MGA 21,01 milliards.

Etant donné les difficultés financières chroniques rencontrées par la compagnie AIR MADAGASCAR ainsi que les conséquences désastreuses de la crise du Covid-19 dans le secteur du transport en particulier dans le secteur aérien, la probabilité d'appel de la garantie est très élevée.

Ainsi, suivant les probabilités de défaut de paiement des bénéficiaires de garanties, le risque budgétaire lié aux garanties est estimé à **MGA 21,01 milliards**.

Bénéficiaire	Créditeur	Date de convention de location ou de prêt	Objet de la convention de location ou de prêt	Montant à garantir au titre de 2022 (milliards MGA)	Probabilité de défaut du bénéficiaire	Risques budgétaires au titre de 2022 (milliards MGA)
Air Madagascar	ELIX ASSETS 7 LIMITED	24/02/2015	Location ATR 72-212A	4,82	100%	4,82
Air Madagascar	ELIX ASSETS 7 LIMITED	24/02/2015	Location ATR 72-500	4,82	100%	4,82
Air Madagascar	SKY HIGH II LEASING COMPANY LTD	Prévue 2021	Retour anticipé du B737-86N	2,27	100%	2,27
Air Madagascar	BANK OF AFRICA MADAGASCAR	09/06/2021	Avenant à l'accord de prêt relatif à l'intégration de 2 AIRBUS 330-200	9,10	100%	9,10
TOTAL				**21,01**		**21,01**

II- Risques budgétaires liés à l'évolution de l'inflation à moyen terme :

A court et à moyen terme, une légère augmentation du taux d'inflation est à considérer dans les risques liés au budget. En effet, la reprise de la croissance économique en 2021 a conduit à une augmentation des prix sur le marché, surtout dans le domaine alimentaire, notamment des produits de première nécessités. Néanmoins, la hausse moyenne mensuelle de l'IPC est redescendue à 0,6% après de fortes croissances (au voisinage de 0,8%).

Pour cette année et pour les années qui suivront (2021, 2022 et 2023), l'inflation est estimée aux alentours de 6% à 7% (contre une valeur de 4,2% pour l'année 2020) selon les prévisions obtenues des différents calculs, en considérant les efforts menés par le gouvernement pour stabiliser les prix aux marchés à l'aide des politiques de contrôle des prix.

Sur les marchés internationaux, le prix du pétrole connait une légère augmentation depuis les relances économiques de plusieurs pays, notamment durant le premier semestre de l'année 2021, et dépassant actuellement le seuil de 70$/baril (contre moins de 50$/baril pour l'année 2020), malgré un certain mouvement d'accroissement et de diminution. L'estimation d'une légère augmentation du prix du pétrole brut est envisagée pour les années 2022 et 2023.

Par ailleurs, les différentes réalisations du taux d'inflations de l'année en cours se rapprochent des prévisions effectuées. Pour l'année en cours (2021), le taux d'inflation est estimé à un niveau assez élevé par rapport à l'année précédente. Les produits alimentaires seront les plus touchés par cette hausse de prix, particulièrement le riz en 2022. Par contre, l'année 2023 présentera une légère baisse de variations des prix par rapport à l'année 2022 en particulier pour les produits alimentaires.

Tableau : Réalisation et prévision de l'Indice des prix à la Consommation 2020 à 2023

	Type	Riz	Energie	Sous-jacente	Alimentaire	Non alimentaire	Générale
2020	**Moyenne**	1,68 %	-0,97 %	5,36 %	4,39 %	3,91 %	4,18 %
	Fin de période	3,18 %	1,81 %	5,15 %	5,31 %	3,52 %	4,54 %
2021	**Moyenne**	7,81 %	1,84 %	5,94 %	7,70 %	3,76 %	6,02 %
	Fin de période	8,43 %	1,35 %	7,20 %	8,92 %	4,51 %	7,04 %
2022	**Moyenne**	8,15 %	3,70 %	7,08 %	7,73 %	6,14 %	6,40 %
	Fin de période	5,84 %	5,18 %	6,63 %	6,02 %	6,89 %	6,38 %
2023	**Moyenne**	5,65 %	4,72 %	6,58 %	5,89 %	6,83 %	6,28 %
	Fin de période	5,61 %	4,72 %	6,55 %	5,84 %	6,84 %	6,25 %

Source : INSTAT

III- Risques liés au déséquilibres du système de pensions de la fonction publique

En application des articles[1] 29 et 30 de la Constitution de la IVème République, l'Etat a le devoir de subvenir aux pensions des agents retraités de l'Administration. La loi explicite ce droit à travers le statut général des fonctionnaires et les autres statuts particuliers applicables en la matière (exemples Loi portant statut des enseignants et chercheurs de l'enseignement supérieur et Loi relative au Statut général des agents non encadrés de l'Etat). Deux caisses ont été créées au niveau du Trésor Public en tant que comptes de commerce, à savoir (i) la Caisse de Retraite Civile et Militaire (CRCM) instituée par le Décret n°62-144 du 21 mars 1962 pour les agents encadrés de l'Etat dont les militaires et magistrats et (ii) la Caisse de Prévoyance et de Retraite (CPR) instituée par le Décret n°61-642 du 29 novembre 1961 pour les agents non encadrés de l'Etat. Suivant les dispositions prévues par ces textes règlementaires[2], les caisses de retraite en question fonctionnent selon un régime par répartition, également appelé PAYG (Pay-As-You-Go). Plus précisément, le financement des deux caisses repose

[1]Constitution de la IVème République de Madagasikara :(…) Article 29.- Tout citoyen a droit à une juste rémunération de son travail lui assurant, ainsi qu'à sa famille, une existence conforme à la dignité humaine.
Article 30.- L'Etat s'efforce de subvenir aux besoins de tout citoyen qui, en raison de son âge ou de son inaptitude physique ou mentale, se trouve dans l'incapacité de travailler, notamment par l'intervention d'institutions ou d'organismes à caractère social.

[2] Cf. Article 38 du Décret n°61-642 & Article 60 du Décret n°62-144

sur un système de solidarité intergénérationnelle, le paiement des pensions des retraités étant assuré par les cotisations versées par les agents actifs.

Néanmoins, en raison d'un nombre insuffisant d'agents cotisants comparativement au nombre d'agents retraités, ce système crée un déficit chronique au niveau de la CRCM, ce qui pénalise le budget public et contraint l'Etat à renflouer cette dernière chaque année. Au titre de la LFR 2021, un renflouement de 389,8 milliards d'Ariary était prévu, soit 0,7% du PIB.

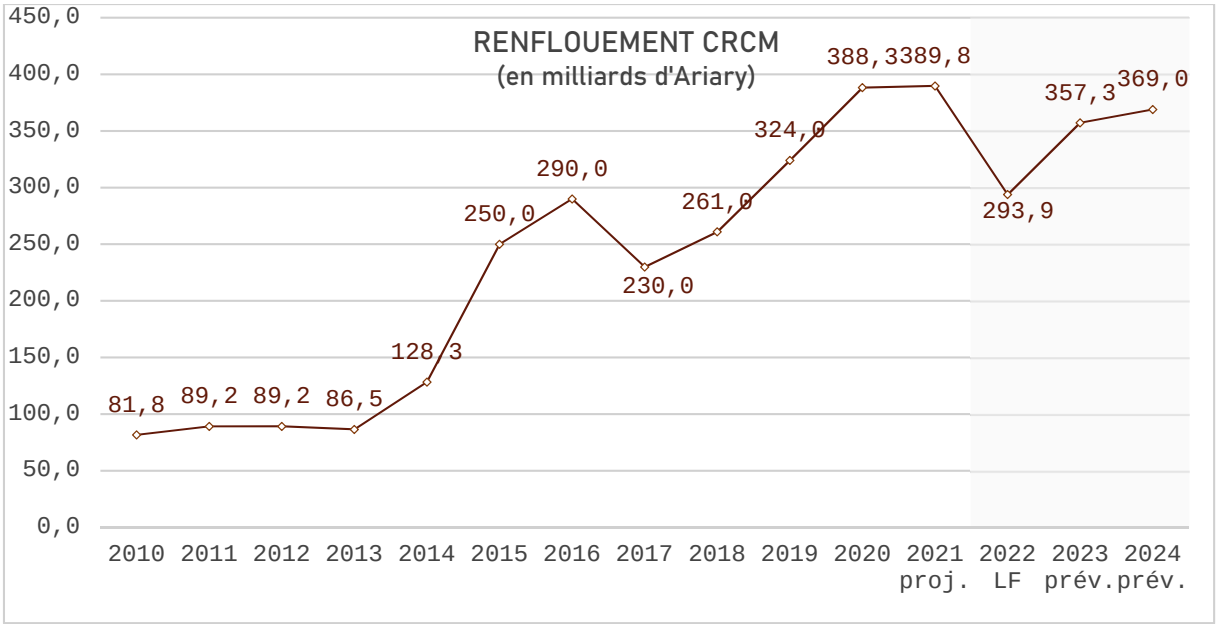

Source : MEF/SG/DGFAG/DGEAE

Structurellement, en tenant compte des paramètres de calcul existants, dont les différents taux de cotisation, il s'avère que le ratio de dépendance Cotisants / Pensionnés doit être augmenté de 1,45 (ratio 2021) à une fourchette entre 3,5 et 4,0 afin d'atteindre un équilibre structurel au niveau de la balance des caisses. En effet, même si le nombre de cotisants augmente à un rythme plus élevé que celui des pensionnés, la progression annuelle du ratio de dépendance reste insuffisante pour combler le déficit (Cf. graphes infra).

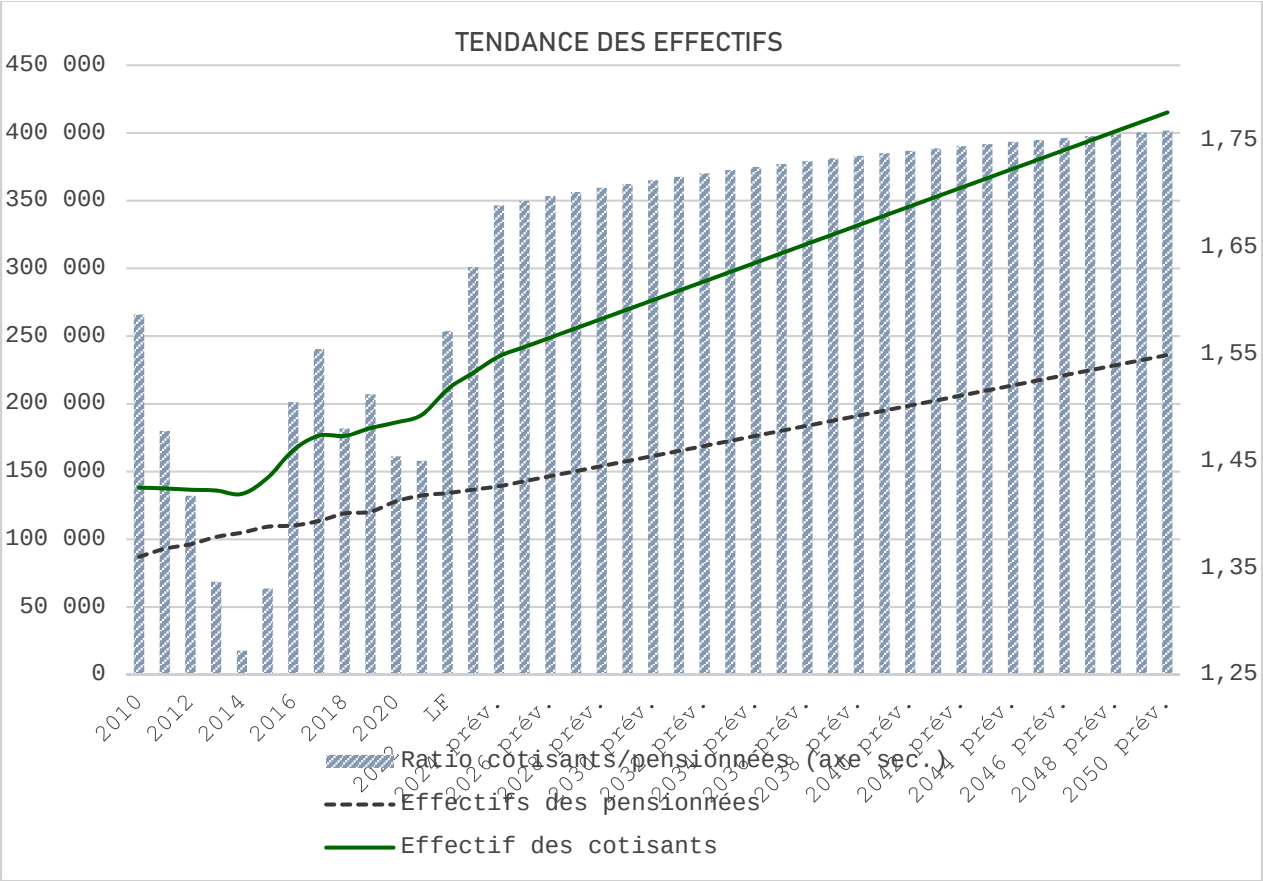

Source : MEF/SG/DGFAG/DGEAE

En analysant ce déséquilibre, quatre (04) principaux facteurs de risque apparaissent :

F.R. 1. *La non digitalisation de l'Etat Civil et la précarité des bases de données de gestion du personnel dans l'Administration (y compris les retraités et les ayants droit aux pensions)* : cette déficience au niveau des données et des informations civiles nécessite des opérations de recensement à l'échelle nationale ainsi que la mise en place d'infrastructures physiques et logicielles au niveau des démembrements de l'Etat, dont les STD, les CTD et les EPN. Par exemple, les registres de décès nécessitent une réforme car ils sont encore tenus manuellement, non mis à jour systématiquement et indisponibles dans les délais impartis pour les services de traitement des pensions, causant ainsi des paiements indus inestimables ;

F.R. 2. *La non maîtrise de la gestion des effectifs des agents de l'Etat* : ce facteur de risque est en interrelation avec le premier facteur évoqué. Les procédures administratives ne sont, pour la plupart, pas encore informatisées, dont celles liées à la gestion des carrières des agents. Or, par exemple, le calcul pour la liquidation des pensions nécessite la connaissance des services effectués par chaque retraité. Par ailleurs, la déficience au niveau des statistiques en matière d'effectifs dans la fonction publique empêche l'Etat de concevoir une politique précise de l'emploi, de la rémunération et des pensions dans les services publics ;

F.R. 3. *Le manque de rigueur dans le processus de gestion des ressources humaines* dans l'Administration :il s'agit notamment de l'absence (i) de contrôle efficace des fonctionnaires « fantômes » et (ii) de relevés de service automatisés au niveau des ministères employeurs. Cette problématique doit être résolue grâce au projet AUGURE 2 lequel sera le socle du SIGRHE (Système d'Information de la Gestion des Ressources Humaines de l'Etat) ;

F.R. 4. *La non opérationnalité de la plateforme d'échange de données pour le suivi des recettes, des fonds libres et des paiements de pensions* : l'application d'interfaçage entre le SIIGFP version comptable et le SIIGFP version ordonnateur n'est pas encore active en matière de caisses de retraite. Cela constitue une faille importante quant à la gestion des deux comptes de commerce de la CRCM et de la CPR. Entre outre, il est difficile de rapprocher les titres de pension engagés de ceux réellement payés. Les paiements sur virement bancaire posent particulièrement problème quant au contrôle et nécessitent une coopération étroite avec les banques commerciales. Ainsi, l'opportunité de capitaliser les excédents des caisses (en l'occurrence de la CPR) ne peut être envisagée qu'à condition que cette problématique ne soit résolue.

Afin d'atténuer les risques identifiés au niveau du système de retraite et de minimiser les renflouements nécessaires au paiement des pensions, l'Etat a initié plusieurs grands chantiers, dont :

Réf. 1. *Le basculement des ECD* (Emploi à Courte Durée) en ELD (Emploi de Longue Durée) : En effet, alors que les ECD étaient affiliés à la CNaPS, les ELD sont basculés au niveau de la CPR. A cet effet et au titre de la Loi de Finances 2022, des recettes additionnelles de **38.4** milliards d'Ariary sont attendues.

Réf. 2. *La mobilisation des excédents de la CPR* : la disposition spéciale prise dans la LFR 2021 (Cf. Article n°17) autorise dorénavant le transfert de l'excédent de la CPR vers la CRCM. Au titre de la Loi de Finances 2022, un excédent de **270.5** milliards d'Ariary est prévu au niveau de la CPR, ramenant le déficit consolidé (CPR et CRCM) à **-293.9** milliards d'Ariary.

Réf. 3. *L'unification des comptes de commerce de la CPR et de la CRCM* : les taux appliqués au niveau des deux caisses ont été uniformisés en 2017 d'après le Décret 2017-021 du 10 janvier 2017. Cela s'inscrit dans la logique de standardisation des procédures de versement des cotisations et concerne autant l'Administration centrale, que les STD, CTD et EPN. Le recouvrement de cotisations versées par les CTD et EPN est estimé à **21.8** milliards d'Ariary pour la Loi de Finances 2022.

Réf. 4. *Le recensement des pensionnés* (retraités, orphelins mineurs, veufs ou veuves) : A travers le renouvellement des cartes des pensionnés et les contrôles *in situ*, c'est-à-dire au niveau de tous les services centraux et régionaux de la solde et des pensions, le Gouvernement projette d'assainir la base de données liée à la retraite publique. Dans ce cadre des financements seront nécessaires, notamment pour la mise en œuvre de la digitalisation des cartes des pensionnés.

Réf. 5. *La refonte des textes en vigueur* : certaines réformes peuvent être appliquées en l'état actuel tandis que d'autres nécessitent la révision des textes existants. En effet, les Décrets régissant la CPR et la CRCM datent de la 1ère République. Ainsi, plusieurs dispositions sont

devenues inadaptées aux contextes sociaux et économiques actuels. Cette révision permettra aussi de pérenniser le système de pension publique malagasy. Entre autres, le changement des comptes de commerce en comptes d'affectation spéciaux est envisagé et recommandé par le Trésor Public.

Réf. 6. *Le recensement des agents cotisants au niveau des CTD et de leurs arriérés de cotisations* : afin de constituer une base de données exploitable permettant de régulariser la situation des agents et des retraités ainsi que d'effectuer un suivi des versements ultérieurs, une collaboration a été instaurée avec le Ministère de l'intérieur et de la décentralisation.

Par ailleurs, l'Etat envisage la possibilité, si cela s'avère opportun, de basculer vers un système de retraite par capitalisation (versus un système par répartition). Ainsi, chaque cotisant deviendrait détenteur d'un stock de capital, calculé à partir de ses propres contributions, auprès d'un fonds de pension qui gèrera les placements y afférents afin de les rentabiliser et de servir au financement futur de la retraite du cotisant.

IV- Risques liés à la dépréciation de la monnaie

Inflation stable par rapport à 2020 et conforme aux objectifs de relance économique.

En 2022, les prévisions tablent sur une inflation modérée de 6,4 % en glissement annuel de fin période. Cette hausse de prix serait, entre autres, tirée par l'accélération de l'inflation mondiale, qui atteindrait le pic des 10 dernières années en 2021 avec un taux de 4,8 % et un taux de 3,4 % en 2022 (IMF/WEO d'octobre 2021), conjuguée à la répercussion sur les prix locaux de l'énergie la flambée actuelle du prix du pétrole sur le marché international. Afin de contenir les pressions inflationnistes, le Gouvernement poursuivra sa politique de soutien de l'offre via la promotion de l'autosuffisance alimentaire, des projets d'infrastructures (agricoles, routières, etc.), de l'exportation de biens et services (pour stabiliser le taux de change) et des efforts d'importation ponctuelle de PPN. Ces mesures devraient permettre de satisfaire la hausse de la demande, en lien avec le retour progressif de la croissance économique. De son côté, la Banky Foiben'i Madagasikara prévoit de mener une politique monétaire prudente en préservant la maitrise de l'inflation et en tenant compte de la relance économique prévue par le Gouvernement.

Dépréciation limitée de l'Ariary

Le cours de change de 1,0 dollar US est estimé à 3 901,1 Ariary en 2021 (fin de période), soit une dépréciation de 2,0 % par rapport à la réalisation à fin 2020 (1,0 dollar US=3 824,8 Ariary). Avec une balance commerciale structurellement déficitaire et un niveau d'inflation historiquement supérieur à celui de ses pays partenaires, Madagasikara connaît une dépréciation annuelle de sa monnaie vis-à-vis des devises de référence telles que le Dollar US et l'Euro. Par ailleurs, le Dollar US reste la principale monnaie d'échange pour le commerce international, et a donc tendance à s'apprécier naturellement. Néanmoins, l'Ariary devrait être soutenu par la reprise attendue de l'activité touristique à partir du

second semestre 2021, le retour progressif à un niveau d'activité pré-crise pour les Zones Franches (27,9 % des recettes d'exportation en 2019) ainsi que l'augmentation des flux entrant des Investissements directs étrangers (IDE). Il est prévu une variation nulle de la valeur réelle de la monnaie nationale en 2022.

Situation des paiements extérieurs

En 2022, la situation des paiements extérieurs de Madagascar, bien qu'en amélioration, resterait déficitaire avec une balance courante représentant -4,9 % du PIB soit un amoindrissement (ou un affermissement) de 0.6% par rapport à 2021. En effet, la situation des paiements extérieurs du pays bénéficierait de la reprise des activités économiques post-crise amorcée depuis cette année 2021. Les exportations et importations de biens et services en général, ainsi que les flux d'IDE évolueront favorablement en 2022, si la situation sanitaire actuelle ne se détériore pas. Dans ce sens, la relance des activités dans l'industrie extractive, le regain du prix du nickel et du cobalt, ainsi que la bonne dynamique de la demande internationale de voitures électriques profiteraient au secteur minier. L'ouverture des frontières attendue favoriserait le rétablissement du secteur tourisme.

En ce qui concerne les réserves officielles de change, les estimations tablent sur un stock représentant l'équivalent de 5,5 mois d'importation de Biens et services non-facteurs à fin décembre 2022, après une estimation de 6,0 mois à fin 2021.

Assurer la stabilité des prix, tout en offrant un environnement monétaire propice à la croissance économique

Tel que stipulé dans l'Article 5 de la Loi n° 2016-004-du 29 juillet 2016 complétée par la loi n° 2016-057 du 2 février 2017 portant statuts de la Banky Foiben'i Madagasikara, sa mission principale est de veiller à la stabilité interne et externe de la monnaie. Dans l'accomplissement de sa mission, la BFM reste attentive et prudente quant aux impacts de la mise en œuvre de la politique monétaire sans pour autant compromettre le financement de l'économie. Compte tenu de ces deux aspects, la BFM tablera sur une croissance annuelle de la masse monétaire d'autour de 17,0 % en 2021 et 2022.

Pour plus d'efficience dans l'accomplissement de sa mission statutaire, la BFM a entamé, depuis 2019, des réformes du cadre opérationnel de sa politique monétaire. Le cadre actuel consiste à cibler de manière plus flexible les agrégats monétaires et à offrir davantage de priorité aux objectifs à court terme de taux sur le marché monétaire dans le but de parvenir vers la fin de l'année 2023 à la mise en œuvre du cadre de ciblage de taux d'intérêt. Dans ce contexte, la BFM a recours à des instruments variés :

- Les interventions hebdomadaires (ponctions et/ou injections) sur le marché monétaire, dont les taux d'intérêt à court terme sont encadrés de fait à l'intérieur d'un autre instrument de la politique monétaire qui est représenté par le corridor des taux. Ce corridor des taux est délimité par une borne inférieure correspondant au taux des facilités de dépôt (2,80 % actuellement) et par une borne supérieure égale au taux des facilités de prêt marginal (7,20 % actuellement) ;
- Les réserves obligatoires.