



ASSEMBLEE NATIONALE

LOI N° 2014 – 036
PORTANT LOI DE
REGLEMENT POUR 2008

LISTE DES ABREVIATIONS

ACCORD	Action Concertée de COopération Régionale de Développement
AEPA	Approvisionnement en Eau Potable et Assainissement
AN	Assemblée Nationale
ATT	Agence des Transports Terrestres
BAD	Banque Africaine de Développement
BADEA	Banque Arabe pour le Développement Economique en Afrique
CARE	Cooperative for American Relief Everywhere
CDMT	Cadre des Dépenses à Moyen Terme
CGA	Centre de Gestion Agréé
CGAF	Compte Général de l'Administration des Finances
CHD	Centre Hospitalier de District
CHED	Contrôle Hiérarchisé des Engagements de Dépense
CHRR	Centre Hospitalier de Référence Régional
CHU	Centre Hospitalier Universitaire
CRCM	Caisse de Retraite Civile et Militaire
CSB	Centre de Santé de Base
DGB	Direction Générale du Budget
DGCF	Direction Générale du Contrôle Financier
DGI	Direction Générale des Impôts
DREN	Direction Régionale de l'Education Nationale
DTI	Droits et Taxes à l'Importation
DTS	Droits de Tirage Spéciaux
EITI	Extractive Industries Transparency Initiative
FAD	Fonds Africain de Développement
FCE	Fianarantsoa Côte-Est
FDL	Fonds de Développement Local
FER	Fonds d'Entretien Routier
FID	Fonds d'Intervention pour le Développement
GAC	Gestionnaire d'Activités
GEF	Groupement des Entreprises Franches
HCC	Haute Cour Constitutionnelle
HIMO	Haute Intensité de Main d'Œuvre
IADM	Initiative d'Allègement de la Dette Multilatérale
IDA	International Development Association
IPC	Indice de Perception de Corruption
IPPTE	Initiative pour les Pays Pauvres Très Endettés
JIRAMA	Jiro sy Rano Malagasy
LFI	Loi de Finances Initiale
LFR	Loi de Finances Rectificative
MAE	Ministère des Affaires Etrangères
MAEP	Ministère de l'Agriculture, de l'Elevage et de la Pêche
MAP	Madagascar Action Plan
MDN	Ministère de la Défense Nationale
MEM	Ministère de l'Energie et des Mines
MEN	Ministère de l'Education Nationale
MFB	Ministère des Finances et du Budget

MID	Marché Interbancaire de Devise
MINEAU	Ministère de l'Eau
MININTER	Ministère de l'Intérieur
MINJUS	Ministère de la Justice
MINSANPF	Ministère de la Santé et du Planning Familial
MTPM	Ministère des Travaux Publics et de la Météorologie
OMS	Organisation Mondiale de la Santé
ONG	Organisation Non Gouvernementale
ORDSEC	Ordonnateur Secondaire
PAEAR	Programme d'Approvisionnement en Eau potable et Assainissement en milieu Rural
PDSSP	Post-Deployment Software Support Plan
PIB	Produit Intérieur Brut
PIP	Programme d'Investissement Public
PMPS	Projet Multisectoriel de la Prévention contre le Sida
PRIBG	Programme de Renforcement des Institutions pour la Bonne Gouvernance
PRM	Projet de Renforcement Minier
QMM	Qit Madagascar Minerals
RdP	Responsable de Programme
REF	Rapport Economique et Financier
SESP	Secrétariat d'Etat chargé de la Sécurité Publique
SIGFP	Système Intégré de la Gestion des Finances Publiques
TPG	Tournées de Police Générale
TVA	Taxes sur la Valeur Ajoutée
UNFPA	United Nations Fund Population Agency
UNICEF	United Nations International Children's Emergency Fund
USAID	United States Agency For International Development

EXPOSE DES MOTIFS



ASSEMBLEE NATIONALE

LOI N° 2014 – 036

Portant Loi de Règlement pour 2008

EXPOSE DES MOTIFS

L'année budgétaire 2008 s'évalue dans un contexte caractérisé par un environnement international fortement perturbé par la crise alimentaire et la crise financière. En dépit de cette conjoncture mondiale difficile, la dynamique de la croissance du pays continue et affiche une amélioration satisfaisante.

Le cadre stratégique de la politique gouvernementale s'inscrit dans le Madagascar Action Plan basé sur la bonne gouvernance et l'économie à forte croissance. La loi n° 2007-033 du 14 décembre 2007 portant Loi de Finances 2008, a fixé comme objectifs la limitation des dépenses selon les prévisions de recettes, la maîtrise du déficit budgétaire à 3% du PIB.

Il convient de noter que le budget régional tourné vers une utilisation effective de l'investissement public a été mis en vigueur en 2008.

Par ailleurs, des facteurs exogènes notamment la hausse des prix pétroliers, les impacts socio-économiques du passage des cyclones Fame et Yvan, la mise en œuvre des subventions sociales (le renforcement du programme HIMO, l'appui en nutrition scolaire, la subvention sur le transport, l'exonération temporaire du riz à la TVA) ont perturbé la structure de l'équilibre budgétaire. Afin d'apporter les ajustements nécessaires, la loi n° 2008-021 du 23 juillet 2008 portant Loi de Finances Rectificative a été votée pour tenir compte de ces conjonctures économiques en allouant au Budget 2008 un montant de 197,6 milliards d'Ariary.

En effet, l'appropriation des mesures liées à la gestion axée sur les résultats à l'instar du Budget de Programme, la poursuite des réformes en matière de finances publiques, l'adoption d'une stratégie de développement basée sur l'investissement privé ont permis à l'économie nationale de faire preuve d'une capacité d'adaptation et de résister face aux chocs externes.

Les éléments stratégiques mettent l'accent :

- i. En termes de croissance économique et d'inflation
 - L'expansion de l'investissement
 - La promotion et le développement des activités d'exportation
- ii. En termes de finances publiques
 - Le renforcement de la coordination et des capacités de mise en œuvre du programme de réforme des finances publiques,
 - L'amélioration de l'efficacité des procédures de préparation et d'exécution du Budget de l'Etat, ainsi que la poursuite de la réforme du contrôle budgétaire,
 - La production des rapports sur l'exécution budgétaire dans les formes et les délais prescrits, et
 - L'accroissement des performances des administrations fiscales et douanières.

Ainsi, les principaux indicateurs montrent la performance d'une politique budgétaire et monétaire conduite en faveur d'un développement économique soutenu et durable en vue de réduire la pauvreté : taux de croissance du PIB estimé à 7,1%, taux de pression fiscale de 13%, taux d'investissement de 44,1% dont 35,5% au secteur privé, maîtrise de l'inflation à 9,2% en moyenne sur la période.

I - VUE D'ENSEMBLE SUR LES TENDANCES ECONOMIQUES EN 2008

La situation macroéconomique en 2008 est définie dans un cadre où les échanges mondiaux sont marqués par la flambée des cours des matières premières et l'instabilité des marchés financiers. En effet, la crise alimentaire mondiale a eu des impacts sensibles. Ainsi, la diminution de l'offre de céréales a entraîné une montée des prix de certains produits importés qui y sont liés. De plus, la crise financière a provoqué un ralentissement des activités, une augmentation du chômage et de l'inflation. La propagation de celle-ci sur le secteur réel se reflétait par une baisse des exportations et une décélération des investissements étrangers.

- **Retour sur les prévisions de 2008 et ses impacts sur la croissance**

Production

Si l'objectif annoncé dans la LFI est d'atteindre un taux de croissance de 7,3%, celui-ci a été révisé à la baisse, soit un taux de 7,1% en 2008. Une situation exceptionnelle puisqu'il s'agit d'une croissance du PIB la plus élevée depuis ces cinq dernières années.

Le secteur primaire accuse un taux de 2,9%, une croissance dominée par la performance de la production agricole grâce aux travaux de réhabilitations des infrastructures d'irrigation et aux mesures de renforcement des capacités des organisations paysannes. L'augmentation de la production rizicole a beaucoup contribué à la réalisation de ce taux.

Par contre, le secteur secondaire affichait une croissance de 3,6%. L'expansion des activités des industries extractives (le QMM, le Sherrit) et des industries énergétiques, ainsi que le développement des industries métalliques et alimentaires ont contribué à l'expansion du secteur, quoique cette performance reste faible par rapport à l'année 2007.

Le secteur tertiaire enregistre un taux de croissance de l'ordre de 8,2% suite à l'essor des branches de télécommunication, particulièrement en téléphonie mobile, celles des transports ainsi que celles des bâtiments et travaux publics.

Tableau 1 : Indicateurs économiques et financiers

	Réalisation 2008 (en %)
Indicateurs économiques et financiers	
Comptes nationaux et prix	
Croissance du PIB au prix constant	7,10
Déflateur du PIB	9,00
Indice des Prix à la Consommation	

Moyenne de l'année	9,20
Fin de période	11,10
Secteur extérieur (en termes de DTS)	
Exportations, f.o.b.	2,60
Importations, c.a.f.	39,00
	Réalisation 2008 (en milliard d'Ariary)
Croissance du PIB au prix courant	16 081

Source : *Madagascar, Indicateurs Economiques et Financiers*

Tableau 2 : Croissance par branche d'activités

<i>Taux de croissance par branche d'activités</i>	<i>Réalisation 2008 (en %)</i>
Secteur Primaire	2,90
Agriculture	4,50
Elevage et pêche	1,60
Sylviculture	1,00
Secteur Secondaire	3,60
Industries Alimentaires	12,50
Industries Boissons	3,00
Zones Franches Industrielles (ZFI)	1,20
Energie	6,90
Industries Extractives	9,00
Autres	10,60
Secteur Tertiaire	8,20
Transports de marchandises	7,30
Transports de voyageurs	4,70
Commerce	3,30
Services	8,30
Administration	3,00
Bâtiments et travaux publics	27,60
Investissement brut (en % du PIB)	44,10
Gouvernement	8,60

Privés	35,50
Epargne intérieure brute (en % du PIB)	25,40
PIB réel au prix du marché (en % du PIB)	7,10

Source : *Madagascar, Indicateurs Economiques et Financiers*

Inflation

La politique monétaire adoptée par le gouvernement est de nature prudente en 2008, accompagnée d'une politique budgétaire permettant de limiter les effets inflationnistes de la hausse du prix du carburant et des produits alimentaires sur le marché mondial. Si l'inflation moyenne a été de 10,3% en 2007, ce taux a atteint 9,2% en 2008. La révision de la tarification de l'électricité à 15%, sans parler des impacts des cyclones Yvan et Fame sur la commercialisation, a entraîné cette hausse généralisée des prix.

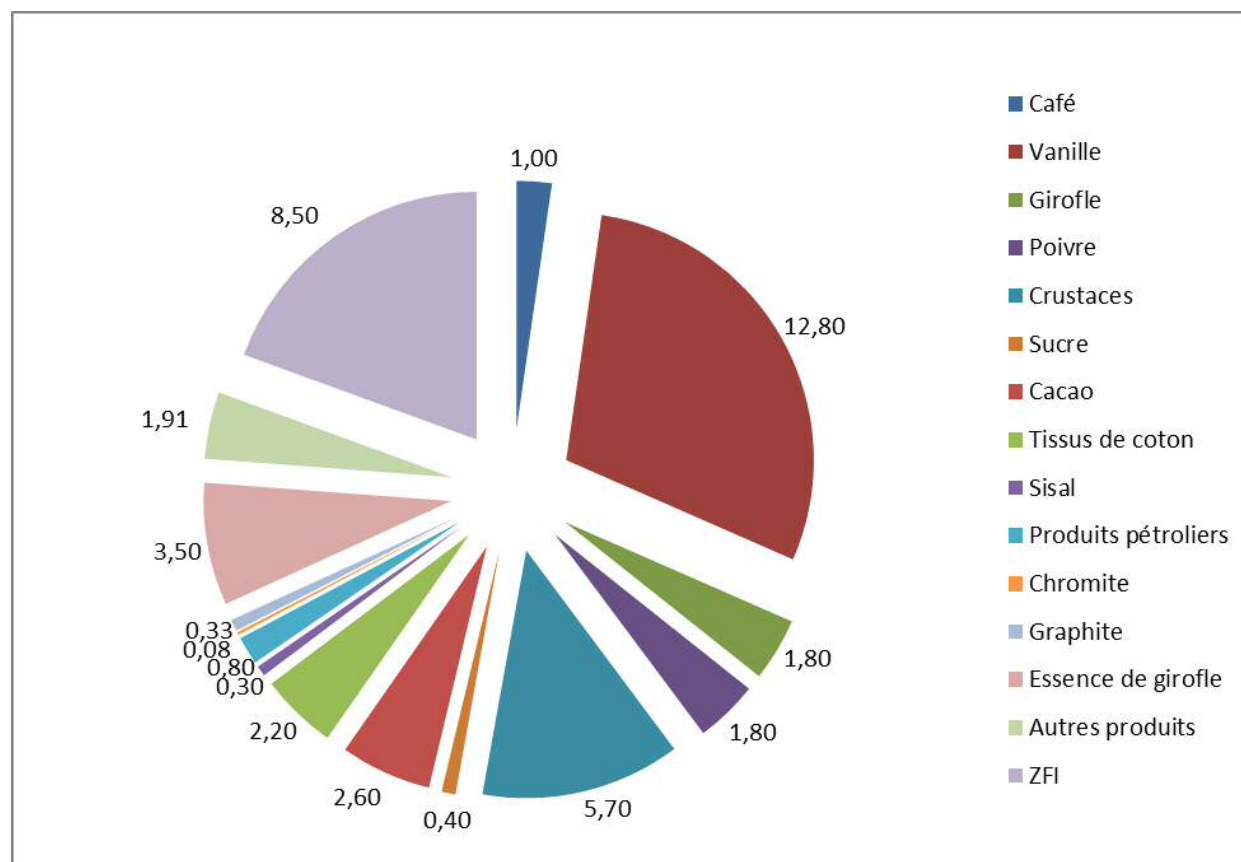
Les échanges extérieurs

La balance des paiements a accusé un excédent de 1,1% du PIB avec un montant de 66,1 millions de DTS suite au volume important des investissements directs étrangers (718,7 millions de DTS) et des aides budgétaires (57,4 millions de DTS) injectés dans l'économie cette année. Par contre, si l'accroissement des exportations a été de 2,6% du PIB, celui des importations est de l'ordre de 39%. Cette détérioration de la balance commerciale et des services se traduit alors par un déficit du compte courant dans la mesure où la valeur des exportations ne permet pas de renflouer les dépenses à l'importation.

L'appréciation de l'Ariary ainsi que la concurrence sur le commerce international ont provoqué la diminution des produits exportés. En effet, si l'exportation s'élevait à 16,8% du PIB en 2007 ; elle ne représente que 13,5% du PIB en 2008. Ainsi, le volume des produits agricoles et de pêche couramment exportés notamment le café, la vanille, le girofle, le poivre, les crustacés a fortement diminué. Seule l'exportation du sucre a doublé et le volume de chromite exporté a augmenté comparé à 2007.

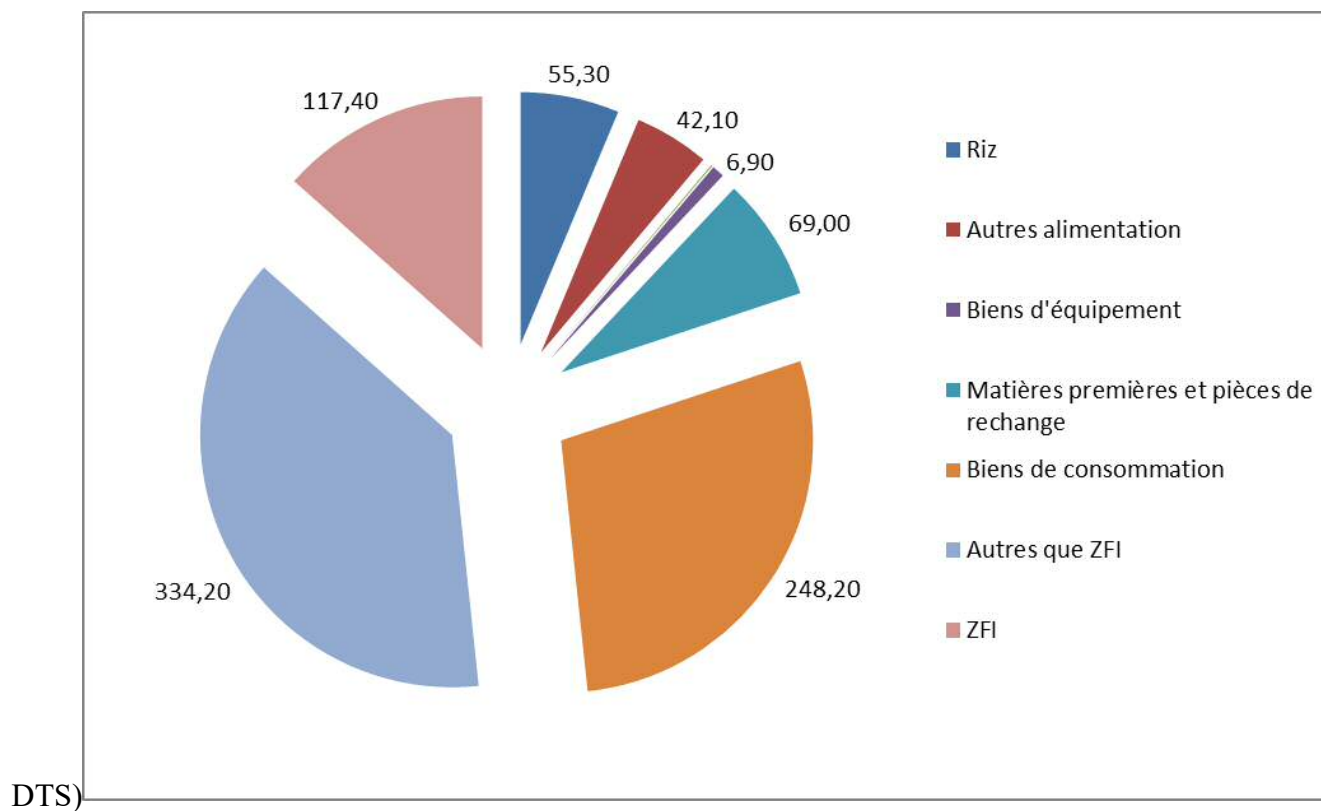
Quant aux importations, les biens d'équipements, les matières premières s'affichent en premier rang. Mais, compte tenu du développement des activités industrielles apporté par les grands projets d'investissement, l'or noir importé a subi une hausse de 45%. Par conséquent, même si on a observé une nette amélioration des termes de l'échange entre 2007 et 2008, ces derniers se sont finalement détériorés suite à une forte augmentation du prix des importations par rapport à celui des exportations.

Grphe 1 : Structure des exportations de Madagascar en 2008 (en millions de DTS)



Source : *Rapport Economique et Financier*

Graphe 2 : Structure des importations de Madagascar en 2008 (en millions de



Source : *Rapport Economique et Financier*

- **Evolution des Finances Publiques**

L'année 2008 poursuit les acquis des volets stratégiques définis dans le cadre du plan quinquennal MAP. Ainsi, le renforcement de l'approche Budget-Programme dans les réformes de la gestion des finances publiques fait partie des priorités selon le CDMT 2007-2011.

Les recettes publiques

Les recettes budgétaires ont augmenté de 32,9% par rapport à 2007 et ont atteint 13,3% du PIB.

Le recouvrement fiscal a été plus performant suite à la mise en œuvre des mesures de simplification et de facilitation du système fiscal et des améliorations de procédures en matière de rapidité, de transparence et de sécurisation telles que la déclaration en ligne, le paiement par virement bancaire, la diffusion de divers documents sur le civisme fiscal, la mise en place de Centre de Gestion Agréé.

Dans le domaine douanier, la progression des recettes est attribuable aux retombées positives des réformes précédemment poursuivies. Parmi celles qui ont été adoptées cette année figurent la proposition d'un tarif douanier unique, l'achèvement de la réalisation du déploiement de SYDONIA++, l'efficacité du paiement des DTI auprès des banques primaires, l'utilisation des outils de contrôle moderne et la lutte contre les fraudes. Par conséquent, les efforts entrepris par l'administration fiscale et douanière ont permis d'atteindre un taux de pression fiscale soutenue à 13,3% du PIB contre 11,4% en 2007.

En termes de dons, les aides budgétaires se sont affluées et ont connu une hausse de 48,6%. Quoique Madagascar continue de bénéficier de l'allègement du service de la dette dans le cadre de l'IPPTE et de l'annulation de stocks par l'IADM de l'IDA et du FAD, les dons sont estimés à 593,3 milliards d'Ariary en 2007. Par contre, ce montant est ramené à 548,3 milliards d'Ariary dans le courant de 2008.

Tableau 3 : Croissance des recettes publiques

Recettes publiques En milliards d'Ariary	2007	2008	Variation en % 2008/2007
Recettes budgétaires	1 607,80	2 136,87	32,90
Recettes fiscales	1 573,13	2 087,19	32,67
Recettes non fiscales	34,61	49,68	43,54
Dons	593,24	548,28	-7,57

Dons courants	89,14	127,48	43,01
Dons en Capital	504,10	420,80	-16,52
Total des Recettes publiques et Dons	2 201,04	2 685,15	21,99

Source : OGT

Les dépenses publiques

Les dépenses publiques sont maintenues à 19,5% du PIB. Au total, celles-ci sont réparties inégalement avec une prépondérance des dépenses courantes estimées à 1 753,80 milliards d'Ariary. Les dépenses d'investissement s'accroissent d'une manière plus modeste avec une valeur de 1 244,80 milliards d'Ariary dont 349,8 milliards d'Ariary proviennent des emprunts alors que 420,8 milliards d'Ariary tiennent leurs sources des subventions extérieures. En pratique, l'évolution tendancielle des dépenses en général est estimée à 16,7%. La performance en termes de variation annuelle des dépenses en capital de l'ordre de 18,6% est le reflet du développement rapide des investissements régionaux dont le plus grand est celui de la construction de barrage hydraulique d'Andekaleka ainsi que les projets d'appui à la production rizicole pendant l'année 2008.

Tableau 4 : Evolution des dépenses publiques

Dépenses publiques en milliards d'Ariary	2007	2008	Variation en % 2008/2007
Dépenses courantes	1 520,10	1 753,80	15,37
Personnel	711,20	758,90	6,71
Fonctionnement	432,40	745,40	72,39
Intérêts de la dette	155,60	127,30	-18,18
Intérieure	134,50	102,40	-23,87
Extérieure	21,10	24,90	18,01
Autres	220,80	122,20	-44,66
Dépenses en capital	1 049,90	1 383,7	31,79
Sur ressources intérieures	314,90	474,20	50,59
Sur ressources extérieures	735,00	909,5	23,74
Total des dépenses publiques	2 570,00	2 998,60	16,70

Source : OGT

Il est à noter que les chiffres relatifs à la gestion de CRCM pour l'année 2008, contenus dans le CGAF font apparaître un dépassement d'un montant de : 277 454 705,40 d'Ariary après déduction des titres retournés. Les CRCM font partie de catégorie d'opérations courantes hors solde, enregistrées en tant que comptes de commerce. Par conséquent, selon la loi n°2004-007 du 26 Juillet 2004 portant Loi Organique sur les Lois de Finances, article 34,

paragraphe 3 « *les prévisions de dépenses concernant ces comptes ont un **caractère évaluatif**, seul le découvert fixé pour chacun d'entre eux a un caractère limitatif.* »

II - EVALUATION DE LA PERFORMANCE SECTORIELLE

Pour l'évaluation de l'orientation de la politique publique, l'appréciation des résultats de chaque secteur est plus que primordiale. Cette technique permet une analyse approfondie et rétrospective des composantes liées aux marges de manœuvre des acteurs de dépenses dans la gestion des fonds qui ont été alloués aux programmes respectifs, de leurs capacités d'adaptation face aux priorités définies et les contraintes imposées par le contexte économique et financier du pays. Enfin, l'exploration de ces réalisations aide le gouvernement à mieux formuler les priorités politiques dans un engagement futur.

La performance des secteurs au cours de l'année 2008 sera présentée en passant par l'étude des résultats obtenus par rapport aux programmes retenus et aux crédits alloués.

Le Budget de l'Etat est réparti dans les principaux secteurs suivants : le secteur productif, le secteur infrastructure, le secteur social et le secteur administratif.

Comme les investissements publics visent le développement économique et social à moyen et long terme, ils servent à atteindre des objectifs prioritaires permettant d'obtenir des résultats opérationnels et palpables.

En 2008, le taux d'investissement public a atteint les 8,6% du PIB. Cette croissance est due à une augmentation du PIP de 31,8% par rapport à celle de l'année 2007. Dans cette optique, le PIP 2008 se totalise à 1 244,8 milliards d'Ariary dont 34,3% proviennent des ressources propres internes alors que 65,7% des ressources externes.

❖ **Secteur productif**

Ce secteur a enregistré la plus faible performance soit un taux d'engagement de 93,34% à la fin de l'exercice budgétaire. Cette situation est en partie due aux problèmes de procédures rencontrés au niveau des bailleurs avec la non disponibilité des fonds de l'Union Européenne pour la mission 410

« Domaines et Services Financiers » du MRFDAT. En outre, elle est le résultat du basculement des crédits qui a fortement perturbé les engagements du MINEAU, MEM, MAEP, MRFDAT. L'analyse de la productivité nécessite une division par sous-secteur.

➤ Le sous-secteur agriculture/élevage et pêche :

Il est à remarquer que malgré le passage des cyclones et la baisse de la demande internationale, l'agriculture accuse une croissance dynamique de 4,5% en 2008. Les dépenses courantes exceptionnelles au compte du MAEP ont permis la pratique de la culture de contre saison sur plus de 70 000 ha dans 14 régions cibles et la distribution de 700 000 tonnes de semences à des paysans cibles sous forme de subvention. Par conséquent, l'évolution de la production de paddy était estimée à 8,9% en 2008.

Pour ce qui est de la pêche, le volume des exportations n'a pas cessé de baisser. S'il a atteint les 4 651 tonnes en 2007, ce chiffre a chuté à 3 319 en 2008. Le secteur crevettier a été le plus touché suite à la hausse vertigineuse du prix des carburants. Les sociétés d'aquaculture se sont trouvées dans un chômage technique afin de redresser leur situation. La production des produits halieutiques autres que les crevettes est plutôt faible puisqu'elle a subi une baisse de 13,6% par rapport à celle de 2007.

➤ Le sous-secteur environnement

Les réalisations en matière de sylviculture et d'environnement ont dépassé 5,6% de l'objectif pour 2008 sur la création des aires protégées. Les superficies reboisées et restaurées ont augmenté de 39,7%. Cette performance notable est également constatée au niveau de l'évolution des exportations des produits forestiers. En effet, ces recettes se chiffrent à 26,08 milliards d'Ariary en 2007, elles se totalisent à 102,31 milliards d'Ariary au cours de 2008. De plus, les produits forestiers ont générés des redevances au profit du budget public à hauteur de 0,42 milliards d'Ariary pour cette même année. En revanche, certaines contraintes ont été rencontrées, plus particulièrement la rupture de financement IDA/GEF pour la mise en œuvre de l'extension et la mise en place des sites KOLOALA.

➤ Le sous-secteur mine

Les réalisations ont été plus que meilleures avec la construction du Bureau Administratif Minier Ilakaka-Sakaraha, l'opérationnalisation des huit (08) Cellules Environnementales Minières des Directions Régionales. Ensuite, l'infrastructure géologique a été renforcée et l'information géologique a été mise à jour. Les investissements étrangers dans le domaine minier affluent avec la participation de Madagascar aux nombreux congrès et séminaires internationaux comme l'African Mining Indaba Conférence 2008, Mines Africa 2008. Enfin, l'administration minière sensibilise cinq (05) régions pilotes afin de préparer l'adhésion du pays au processus EITI. Avec l'application de la gouvernance minière, l'efficacité des dispositifs organisationnels du système a permis à l'Etat de collecter une redevance d'une valeur de 352,6 millions d'Ariary contre 252,5 millions d'Ariary en 2007, soit une hausse de 39,6%.

❖ Secteur infrastructure

Il englobe les sous-secteurs permettant de mettre en place des structures opérationnelles et pérennes afin d'atteindre un développement durable.

➤ Le sous-secteur énergie

Comparé aux objectifs préétablis, ce secteur n'enregistre qu'une performance relativement moyenne. Ainsi, la réforme institutionnelle au sein de la JIRAMA continue. Avec l'accroissement de la consommation en électricité qui est de l'ordre de 5,2% par rapport à l'année précédente, l'offre n'arrive pas à satisfaire la demande. Pour l'année 2008, la JIRAMA a augmenté les puissances installées respectivement de l'ordre de 18,7% pour l'énergie hydraulique et de 23,9% pour l'énergie thermique. Le taux d'accès des ménages en milieu urbain est de 45% tandis qu'en milieu rural, il reste très bas, soit 5%. Par contre, l'installation de chantier par les sociétés EDF-RWS des travaux d'aménagement hydroélectrique du site de Lokoho s'est achevée. Les travaux sur la ligne 35 KV de Sahanivotry-Antsirabe sont totalement réalisés. Les problèmes les plus fréquents concernent la recherche de financement et la non maîtrise des facteurs exogènes tels le prix du gasoil, la fluctuation du taux de change...

➤ Le sous-secteur bâtiments et travaux publics

Il importe de souligner que malgré le passage des cyclones Fame et Ivan en janvier et février 2008, ces sous-secteurs affichent une performance satisfaisante. En fait, grâce aux investissements apportés par les projets miniers QMM, Ambatovy, le BTP s'est accru de 26,3% en 2008 contre 21,8% l'année dernière. Les résultats dans le domaine de réhabilitation et d'entretien routiers sont positifs en termes de Km Linéaire. Par conséquent, le taux de désenclavement des communes dépasse les 43% en 2007 et atteint les 53% en 2008. L'insuffisance des réseaux des routes nationales en bon état (28% en 2007 et 30% en 2008) s'explique par le fait que seuls les 75% des besoins en entretien des routes nationales sont couverts par les ressources du FER tirées des produits pétroliers. Par ailleurs, 80% des ressources des projets d'entretien routier proviennent des bailleurs de fonds internationaux.

➤ Le sous-secteur transports

Les activités de transport ont été axées sur l'opérationnalité des sièges de l'ATT dans cinq Faritany (Toamasina, Antsiranana, Mahajanga, Toliary et Fianarantsoa). Si le réseau nord a enregistré une croissance de 29,8% en 2008 pour le transport ferroviaire de marchandise, le réseau sud a connu une baisse tant en marchandise qu'en voyageurs transportés, et ce, suite à la panne d'une locomotive disposée à la ligne FCE. Concernant le transport maritime et fluvial, les travaux de réhabilitation ont été réalisés à 100% sauf pour le Port de Mahajanga dont le taux d'achèvement est seulement de 20%. Puisque la subvention de 10 milliards d'Ariary allouée au secteur de transports n'a pas été totalement épuisée, un accord a été établi entre le MFB et l'ATT en vue d'utiliser le reliquat pour la formation des chauffeurs et responsables des coopératives et unions des transporteurs.

➤ Le sous-secteur eau et assainissement

Un fait très marquant au courant de 2008 consiste en la mise en place du Ministère de l'Eau et de l'Assainissement. La JIRAMA est l'entité principale concourant à l'exécution des programmes en partenariat avec les ONG. Il s'agit du WATER AID, le WASH, l'UNICEF, l'USAID WATER AID, le PAEAR/BAD et l'AEPA/FAD. Si on se réfère aux objectifs, les résultats sont en général satisfaisants : 1 914 points d'eau sur 2 200 prévus ont été réalisés, soit les 87%. L'approvisionnement a fortement amélioré l'alimentation en eau potable puisque 328 points d'eau ont été construits au niveau régional. Certains sont répartis pour 23 CSB, 149 centres scolaires et 156 autres, communautaires. Et sur 4 800 de prévisions, seuls 3 587 types d'assainissement communautaire sont réalisés.

❖ Secteur social

Le secteur comprend le volet Education et Formation, la Santé ainsi que l'Action Sociale.

Il est à remarquer que l'effectif global de la population malagasy est estimé à 18,45 millions en 2008 dont 80% vivent en milieu rural. Le rythme de l'évolution de la population est évalué à 2,8% par an.

Ce secteur est globalement performant puisqu'il a réalisé à la fin de l'exercice budgétaire un taux de réalisation sur financement extérieur de 76,51% et sur financement intérieur de 106,22%. S'agissant des appuis aux collectivités décentralisées et aux régions, le Fonds de Développement Local (FDL) est un facteur ayant permis au secteur d'améliorer son taux d'engagement. On peut citer à ce titre le renforcement du système éducatif pour 2008 avec le Programme « Education pour Tous ».

➤ Le sous-secteur éducation et formation

Pour l'éducation primaire, trois (03) formations de formateurs ont été organisées avec des formateurs canadiens, une enquête anthropique et psychologique des enfants moins de six ans sont effectués dans les 22 DREN, des programmes d'études de la première et de la sixième année sont conçus et

rédigés. Pour l'enseignement secondaire au niveau du lycée, 129 salles de classe sont construites par la BADEA, 72 par le PIP sur financement de l'Etat, 215 nouveaux enseignants sont recrutés et 38 centres de technologies sont mis en place. Au cours de l'année 2008, le taux d'achèvement en primaire a augmenté de 7,2%. Le taux de scolarisation a vu une croissance de 2% dans le collège durant les années scolaires 2007-2008. Par contre, pour la formation professionnelle, les effectifs des apprenants ont connu une hausse en dépit de la stagnation voire de la baisse du nombre du personnel.

➤ Le sous-secteur santé

Les réalisations tournent autour de certains axes notamment :

- lutte contre les maladies en particulier la lutte contre le VIH/SIDA : 757 formations sanitaires ont intégré le Conseil et Tests Volontaires du VIH dans leur Paquet Minimum d'Activités d'un montant total de 1,16 milliards d'Ariary (PMPS, PDSSP, UNFPA, UNICEF)
- construction, réhabilitation et dotation en équipements : 86/86 CSB construits, 65/65 CSB réhabilités, 209/209 CSB dotés d'équipements médicaux, 100/100 CSB dotés de motos, 27/27 CSB dotés de panneaux solaires d'un montant de 15,63 milliards d'Ariary (ETAT, FID avec une participation de la communauté, ACCORDS, SANTE II, PDSSP, COMMUNE, UNICEF, PRINCIPALITE DE MONACO, CARE, UNFPA) ; fournitures de santé hospitalière marquées par des dotations en équipements des CHD, CHU et CHRR ; toutes les formations sanitaires sont approvisionnées en médicaments et en solutés massifs de qualité d'un montant de 4,05 milliards d'Ariary (ETAT, UPSM) ;
- prise en charge des démunis au niveau des CSB, CHU et CHRR ;
- santé maternelle et infantile : enquête sur les causes des décès maternels d'un montant de 5,67 millions d'Ariary (OMS), tenue de la Semaine de la Santé de la Mère et de l'Enfant en avril et octobre 2008 , poursuite des programmes relatifs au planning familial et enfin la promotion de la sécurité alimentaire.

Le taux de réalisation du Ministère de la Santé et du Planning Familial est de 71,55% à la fin de l'exercice 2008. L'insuffisance de ce taux résulte des problèmes de régularisation des financements externes sur le PIP. Enfin, il est à noter qu'en 2008, le volet protection sociale se trouvait également sous la tutelle de ce département.

❖ Secteur administratif

Il est à noter qu'en 2008, une Loi de Finances Rectificative a été élaborée en vue de prendre en charge dans le budget l'augmentation de recettes sur financement interne et externe constatée en cours d'année. Cette mesure a entraîné une certaine modification d'allocation de crédits qui se traduisait en une diminution de l'enveloppe globale de certains départements (PRM, PRIMATURE, HCC, MAE, SESP, MININTER) et en une augmentation pour d'autres (AN, SENAT, MFB, MDN, MINJUS). De ce fait, la LFR a apporté 197,6 milliards d'Ariary sur l'ensemble des crédits de solde, hors solde et PIP, soit une hausse de 6,4% par rapport à la Loi de Finances Initiale.

Enfin, les principales performances dans le secteur administratif se focalisent sur l'application de la bonne gouvernance en matière d'intégrité et d'efficacité de la prestation des services publics.

En matière de sécurité des personnes et des biens, le département de la Sécurité Intérieure a effectué 67 162 opérations de sécurisation urbaine et 6 521 de Tournées de Police Générale (TPG). Les interventions des forces de l'ordre ont aussi permis d'arrêter 178 dahalo et de récupérer certains nombre de bovidés volés.

Dans le domaine de la justice, des avancées notables ont été constatées concernant les efforts de lutte contre la corruption. Selon la Transparency International, si l'Indice de Perception de la Corruption (IPC) était de 2,8 en 2005, 3,1 en 2006, 3,2 en 2007, il est passé à 3,4 en 2008. Cet indicateur classe Madagascar parmi les trois pays d'Afrique Subsaharienne ayant obtenu un score supérieur à 3.

Les réformes de la gestion publique quant à elles comprennent la politique fiscale et la politique budgétaire. Le système fiscal a été simplifié pour faciliter les activités des opérateurs privés. Il en est ainsi de la vulgarisation de nouvelles procédures sécurisées et rapides via les déclarations en ligne, le paiement par virement bancaire, le développement du site web de la DGI, l'élaboration des programmes éducatifs sur le civisme fiscal et la mise en place des

Centres de Gestion Agrées (CGA), l'achèvement de la réalisation du déploiement du SIDONIA++ et l'utilisation des outils de contrôle moderne lors du dédouanement. Les mesures prises parallèlement à la hausse des recettes fiscales ont été l'exonération de TVA sur le riz et le pétrole importés.

En matière budgétaire, l'administration respecte la politique de soutenabilité de la dette tant en endettement intérieur qu'extérieur. D'une part, les négociations sur les allègements voire les annulations de la dette se sont poursuivies en 2008. D'autre part, le SIGFP est étendu à tous les Ministères et accompagné des formations correspondantes. Enfin, l'expérimentation du système de Contrôle Hiérarchisé des Engagements de Dépenses (CHED) continue et les recommandations de l'audit organisationnel et analytique du Contrôle Financier ont été appliquées afin de renforcer le contrôle des engagements de dépenses publiques. La généralisation de la pratique de ce système est désormais prévue par le Décret n°2008-1247 du 19 décembre 2008.

III - LA SITUATION BUDGETAIRE

CARACTERISTIQUES GENERALES DU BUDGET DE 2008

Prévisions, exécutions et résultats

Le taux global d'ordonnancement pour l'année 2008 se fixe à 81,34%. Les crédits par catégorie de dépenses ont été consommés avec un rythme avoisinant les 100%, sauf pour les crédits d'investissement qui n'ont réalisé qu'un taux de 66,02%. Toutefois, si on se réfère à l'année précédente, une amélioration est observée. Particulièrement, si le taux de réalisation des crédits d'investissement était estimé à 38,8% en 2007, celui-ci est passé à 66,02% en 2008. Par ailleurs, ce résultat découle d'une augmentation de crédits de 6,4% suite à la prise d'une LFR apportant au Budget 2008 un montant de 197,6 milliards d'Ariary.

Les principales allocations de crédits portent sur :

- la subvention au transport : 10 milliards d'Ariary ;
- la culture de contre saison pour la maîtrise de la période de soudure : 33 milliards d'Ariary ;

- la préparation du Sommet de l'Union Africaine : 54 milliards d'Ariary ;
- le règlement des arriérés de la JIRAMA : 32 milliards d'Ariary ;
- l'apurement des arriérés sur TVA ;
- le renforcement de l'HIMO et la nutrition scolaire.

Pour mieux analyser ces résultats et prévoir dans les programmations à venir les mesures appropriées pour une meilleure gestion des fonds publics, il est important de dresser un bilan basé sur les forces et les faiblesses de la gestion budgétaire 2008.

Les faiblesses de la gestion budgétaire de 2008

- Régularisation budgétaire faible entraînant un niveau d'engagement faible ;
- Fréquence de changement dans la structure organisationnelle ralentissant l'exécution budgétaire ;
- Retard du blocage de crédits pour les projets financés par les partenaires financiers ;
- Faible visibilité publique des efforts réalisés par certains Ministères (cas du Ministère de la Justice) ;
- Insuffisance du volume du financement PIP pour certains Ministères ;
- Appropriation moyenne du système de budget-programme (confusion entre objectifs globaux et spécifiques, mauvais choix d'indicateurs) ;
- Non maîtrise de la programmation en général (cas de la révision des recettes fiscales par la LFR), du budget d'investissement en particulier et de la procédure budgétaire (pléthore des textes relatifs aux modifications de crédits ; nombre de décret de virements de crédits : 8, nombre d'arrêté d'aménagement de crédits : 425) ;
- Retard du lancement des appels d'offres ;
- Manque d'appropriation des procédures de marchés publics au niveau des régions ;
- Retard de la mise en place du SIGFP dans les services régionaux ;
- Faible taux d'exécution du PIP régional ;
- Défaut de dialogue de gestion entre CdP, RdP, ORDSEC et GAC.

Les forces de la gestion budgétaire de 2008

- Formation du personnel du MFB, MAEP, MINJUS, MTPM, MID sur l'application du système de Budget-Programme et le CDMT (Financement PRIBG) ;
- Renforcement de la connaissance du public sur le contenu du budget de l'Etat par l'édition du Guide pratique du budget ;
- Allègement des procédures d'exécution des dépenses publiques par l'expérimentation du CHED ;
- Mise en place des services déconcentrés de la DGB et de la DGCF à l'instar des Services Régionaux de l'Exécution Budgétaire et des Postes de Contrôle Financier ;
- Allègement des procédures de passation de marché par la mise en place des Commissions Régionales des Marchés Publics, surtout au niveau des départements prioritaires et gérant des crédits conséquents tels que le MAEP, le MINSANPF et le MEN ;
- Sortie de la première revue spécialisée en marchés publics ;
- Publication des appels d'offres dans le Journal des Marchés Publics.

A - Prévisions, exécutions et résultats généraux des Lois de Finances de 2008

Tableau 5 : Résultats généraux de l'exécution des Lois de Finances

En Ariary

Nomenclature	Prévisions en Recettes		Dépenses		Exécution		Solde	
	Initiales (A)	Définitives (B)	Crédits initiaux ©	Crédits définitifs (D)	Recettes (E)	Dépenses (F)	Excédents des recettes (G) = (E) – (F)	Excédents des dépenses (H) = (E) – (F)
CADRE I								
BUDGET GENERAL DE L'ETAT								
a - Opération de Fonctionnement	1 948 200 000 000,00	2 118 594 065 000,00	1 642 346 533 000,00	1 709 447 598 000,00	1 979 470 354 883,25	1 581 052 135 796,08		
b - Opération d'Investissement	596 610 000 000,00	596 610 000 000,00	1 604 230 000 000,00	1 681 661 667 000,00	130 553 877 607,92	803 306 704 152,80		
TOTAL CADRE I	2 544 810 000 000,00	2 715 204 065 000,00	3 246 576 533 000,00	3 391 109 265 000,00	2 110 024 232 491,17	2 384 358 839 948,88		274 334 607 457,71
CADRE II								
BUDGETS ANNEXES								
a - Opération de Fonctionnement	14 433 210 000,00	17 137 331 000,00	14 433 210 000,00	17 137 331 000,00	16 460 906 571,60	7 057 068 266,20		
b - Opération d'Investissement	740 000 000,00	740 000 000,00	740 000 000,00	740 000 000,00	2 089 960 181,80	2 653 270 753,80		
TOTAL CADRE II	15 173 210 000,00	17 877 331 000,00	15 173 210 000,00	17 877 331 000,00	18 550 866 753,40	9 710 339 020,00	8 840 527 733,40	
CADRE III								
COMPTES PARTICULIERS DU TRESOR	246 461 062 000,00	246 461 062 000,00	438 471 188 000,00	454 637 188 000,00	133 222 403 964,05	358 474 008 779,43		
TOTAL CADRE III	246 461 062 000,00	246 461 062 000,00	438 471 188 000,00	454 637 188 000,00	133 222 403 964,05	358 474 008 779,43		225 251 604 815,38
CADRE IV								
OPERATIONS GENERATRICES DE FONDS								
DE CONTRE VALEURS ET ASSIMILEES	8 500 000 000,00	8 600 000 000,00	3 000 000 000,00	3 000 000 000,00	3 320 520 372,14	2 563 568 566,03		
TOTAL CADRE IV	8 500 000 000,00	8 600 000 000,00	3 000 000 000,00	3 000 000 000,00	3 320 520 372,14	2 563 568 566,03	756 951 806,11	
CADRE V								
OPERATION EN CAPITAL DE LA								
DETTE PUBLIQUE	2 829 631 876 000,00	2 471 241 543 000,00	1 941 355 217 000,00	1 592 760 217 000,00	453 360 970 423,81	144 439 442 652,77		
TOTAL CADRE V	2 829 631 876 000,00	2 471 241 543 000,00	1 941 355 217 000,00	1 592 760 217 000,00	453 360 970 423,81	144 439 442 652,77	308 921 527 771,04	
TOTAL GENERAL	5 644 576 148 000,00	5 459 384 001 000,00	5 644 576 148 000,00	5 459 384 001 000,00	2 718 478 994 004,57	2 899 546 198 967,11	318 519 007 310,55	499 586 212 273,09

Déficit des opérations de la Loi de Finances 2008

181 067 204 962,54 Ariary

Source : *Ministère des Finances et du Budget*

B. Analyses détaillées des opérations exécutées en 2008

1. Budget général

Tableau 6 : Exécutions des Pouvoirs Publics

(En Ariary)

Code	Institution	Fonctionnement				Investissements		Total	
		Solde		Hors Solde		Crédits	Dépenses	Crédits	Dépenses
		Crédit	Dépenses	Crédits	Dépenses				
01	PRESIDENCE	3 464 404,00	3 000 356,19	23 059 547,61	23 017 881,44	52 197 968,91	31 142 644,31	78 721 920,52	57 160 881,94
02	SENAT	0,00	0,00	8 099 449,68	7 984 742,64	767 711,89	767 711,89	8 867 161,57	8 752 454,53
03	AN	0,00	0,00	14 321 906,73	14 239 019,02	1 982 039,95	1 981 688,89	16 303 946,68	16 220 707,91
04	HCC	0,00	0,00	1 594 926,40	1 578 075,99	158 615,64	158 615,64	1 753 542,04	1 736 691,63
05	PRIMATURE	4 033 450,00	3 391 707,21	7 813 969,81	7 801 222,02	36 893 565,61	37 473 805,35	48 740 985,42	48 666 734,57
Total		7 497 854,00	6 392 063,40	54 889 800,23	54 620 941,10	91 999 902,00	71 524 466,08	154 387 556,23	132 537 470,58

Source : Ministère des Finances et du Budget

Tableau 7 : Exécutions des Ministères

(En millier Ariary)

Ministères	Intérêts de la dette		Fonctionnement				Investissements		Total	
			Solde		Hors Solde					
	Crédits	Dépenses	Crédit	Dépenses	Crédits	Dépenses	Crédits	Dépenses	Crédits	Dépenses
MAE			41 771 702,00	28 958 000,36	18 058 164,90	12 982 736,52	1 585 524,00	1 726 744,00	61 415 390,90	43 667 480,88
MDN			136 408 570,00	133 225 550,24	26 881 305,32	26 617 090,51	3 701 770,37	3 130 772,01	166 991 645,69	162 973 412,76
MINTER			12 725 317,00	11 787 326,79	62 354 660,92	61 160 743,24	90 224 521,38	23 376 676,16	165 304 499,30	96 324 746,19
SESP			46 177 411,00	43 596 259,53	4 637 613,28	4 583 200,29	5 585 647,61	5 585 647,61	56 400 671,90	53 765 107,43
MINJUS			28 347 840,00	29 714 555,41	22 354 423,17	20 844 481,29	8 534 379,60	6 907 420,41	59 236 642,77	57 466 457,11
MDAT			638 584,00	555 935,21	58 361 591,05	57 557 004,26	135 251 387,31	43 042 243,16	194 251 562,36	101 155 182,62
MFB	139 659 038,00	139 639 715,50	86 547 973,00	73 192 031,30	223 559 414,79	200 438 522,99	180 935 254,23	153 445 384,73	630 701 680,01	566 715 654,52
MEPSPC			6 132 622,00	3 199 430,17	10 583 563,29	10 497 571,92	13 303 089,12	6 048 095,91	30 019 274,41	19 745 098,00
MINFOPTL S			2 966 761,00	2 264 689,52	2 387 860,00	2 348 072,75	2 303 370,88	1 268 541,77	7 657 991,88	5 881 304,04
MAEP			15 550 016,00	12 151 915,81	35 681 827,70	34 936 475,60	237 398 848,80	97 603 091,91	288 630 692,50	144 691 483,32
MEEF			4 085 579,00	2 974 924,01	2 786 575,64	2 532 195,82	61 656 375,21	15 032 712,16	68 528 529,85	20 539 831,99
MEN			2 557 219,00	1 375 922,51	56 955 913,90	56 830 961,76	121 850 795,57	40 265 442,41	181 363 928,47	98 472 326,68
MTPM			6 495 354,00	5 119 634,31	9 797 043,32	9 673 094,18	332 345 043,62	204 259 322,99	348 637 440,93	219 052 051,48
MTT			1 266 074,00	1 174 947,54	21 070 449,78	20 860 393,98	60 015 867,07	36 732 227,85	82 352 390,85	58 767 569,37
MTPC			3 698 914,00	2 665 457,34	5 735 773,66	5 712 071,23	28 160 879,87	11 540 805,06	37 595 567,53	19 918 333,63
MINSANPF			65 013 601,00	60 685 065,18	49 943 782,23	48 501 297,16	137 225 084,22	32 791 753,94	252 182 467,45	141 978 116,28
MINSPO RT S			5 979 916,00	5 209 368,46	7 550 303,52	6 744 478,96	5 679 483,28	3 910 459,34	19 209 702,79	15 864 306,77
MENRS			291 243 550,00	250 259 810,64	131 093 636,30	129 468 198,98	163 904 442,88	45 114 896,64	586 241 629,18	424 842 906,27
Total	139 659 038,00	139 639 715,50	757 607 003,00	668 110 824,31	749 793 902,77	712 288 591,43	1 589 661 765,00	731 782 238,07	3 236 721 708,77	2 251 821 369,32

Source : Ministère des Finances et du Budget

Le tableau ci-après retrace la situation des mouvements de crédit en 2008.

Tableau 8 : Récapitulation des modifications des crédits en 2008

(En Ariary)

CODE_MIN	INSTITUTIONS MINISTERES	LFI N° 2007-033 du 14 décembre 2007	LFR N°2008-021 du 23 juillet 2008	Mouvements après LFR	Crédits finaux
1	PRESIDENCE	79 816 357 000,00	81 028 357 000,00	-2 306 436 478,11	78 721 920 521,89
2	SENAT	7 100 505 000,00	8 600 505 000,00	266 656 568,87	8 867 161 568,87
3	AN	13 050 367 000,00	16 150 367 000,00	153 579 676,80	16 303 946 676,80
4	HCC	1 923 174 000,00	1 923 174 000,00	-169 631 956,00	1 753 542 044,00
5	PRIMATURE	44 309 418 000,00	49 309 418 000,00	-568 432 576,65	48 740 985 423,35
11	MAE	54 177 087 000,00	61 474 236 000,00	-58 845 097,60	61 415 390 902,40
12	MDN	176 575 621 000,00	176 575 621 000,00	-9 433 975 305,45	167 141 645 694,55
14	MINTER	101 957 037 000,00	140 832 637 000,00	24 471 862 297,79	165 304 499 297,79
15	SESP	58 055 460 000,00	58 055 460 000,00	-1 591 388 104,54	56 464 071 895,46
16	MINJUS	61 786 845 000,00	63 786 845 000,00	-4 550 202 227,95	59 236 642 772,05
17	MDAT	208 072 714 000,00	209 464 199 000,00	-15 212 636 644,95	194 251 562 355,05
21	MFB	2 955 861 653 000,00	2 615 717 084 000,00	55 083 077 013,22	2 670 800 161 013,22
25	MEPSPC	30 770 942 000,00	30 770 942 000,00	-751 667 589,21	30 019 274 410,79
32	MINFOPTLS	7 965 333 000,00	7 978 333 000,00	-320 341 119,09	7 657 991 880,91
41	MAEP	264 915 879 000,00	299 615 879 000,00	-9 884 023 499,38	289 731 855 500,62
44	MEEF	72 414 671 000,00	72 414 671 000,00	-2 242 149 151,84	70 172 521 848,16
51	MEN	193 242 665 000,00	209 399 332 000,00	-7 333 453 531,73	202 065 878 468,27
61	MTPM	353 969 180 000,00	363 869 180 000,00	-15 215 989 065,28	348 653 190 934,72
63	MTT	76 482 008 000,00	86 482 008 000,00	-4 129 617 152,39	82 352 390 847,61
66	MTPC	39 517 769 000,00	41 128 169 000,00	967 398 525,20	42 095 567 525,20
71	MINSANPF	256 040 352 000,00	256 840 352 000,00	-4 657 884 554,10	252 182 467 445,90
78	MINSPTS	16 077 241 000,00	19 769 241 000,00	-559 538 207,01	19 209 702 792,99
81	MENRS	570 493 870 000,00	585 493 870 000,00	747 759 179,40	586 241 629 179,40
Total		5 644 576 148 000,00	5 456 679 880 000,00	2 704 121 000,00	5 459 384 001 000,00

Source : *Direction Générale du Budget*

Des circonstances économiques et sociales survenues pendant le premier trimestre 2008, ont conduit le Gouvernement à redéfinir les priorités dans le programme économique fixé au début de l'année. En effet, des dépenses d'intervention sociales ont dues être réalisées. De plus, des recettes supplémentaires sont aussi enregistrées entraînant ainsi des décaissements additionnels. Cette révision des objectifs fixés est traduite par l'élaboration de Loi de Finances Rectificative. A cette mesure législative se sont ajoutées des mesures de gestion à caractère réglementaire dont celle du budget annexe de l'Imprimerie Nationale fixée par l'arrêté n°18801/08 en date du 22 octobre 2008 portant majoration de crédit de fonctionnement et de prévision de recettes inscrites au budget d'exécution 2008.

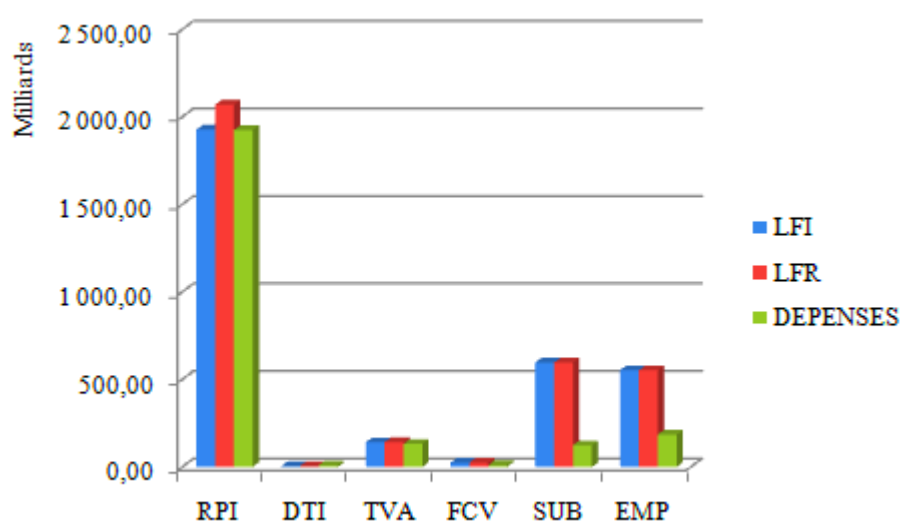
Tableau 9 : Crédits et dépenses du budget général par type de financement

(En milliards Ariary)

Code	Financement	Crédits initiaux	Crédits finaux	Dépenses
10	RPI	1 927,66	2 070,19	1 925,22
20	DTI	4,50	4,50	8,94
30	TVA	140,53	142,53	132,15
40	FCV	24,77	24,77	9,98
60	SUB	596,61	596,61	123,16
70	EMP	552,50	552,50	184,90
TOTAL		3 246,57	3 391,10	2 384,35

Source : *Ministère des Finances et du Budget*

Graph 3 : Crédits et dépenses du Budget Général par type de financement



Source : *Ministère des Finances et du Budget*

Tableau 10 : Crédits et dépenses d'investissements par types de financement

Code de Financement : 10 RPI		(En Ariary)	
Institutions/Ministères	Crédits initiaux	Crédits finaux	Dépenses
AN	1 116 680 000,00	1 982 039 950,80	1 981 688 893,20
HCC	158 619 000,00	158 615 639,40	158 615 639,40
MAE	1 586 193 000,00	1 585 524 000,00	1 726 744 000,00
MAEP	37 192 619 000,00	57 139 305 172,12	54 029 342 230,07
MDAT	4 933 069 000,00	5 150 828 440,30	4 807 221 423,70
MDN	3 171 751 000,00	3 155 270 370,01	3 130 772 013,66
MEEF	10 562 188 000,00	10 518 194 887,64	10 390 649 717,64
MEN	15 660 869 000,00	30 089 035 599,53	29 607 519 615,06
MENRS	32 979 201 000,00	37 036 099 990,92	34 456 538 298,52
MEPSPC	4 323 330 000,00	4 320 276 429,48	3 946 985 401,60
MFB	54 869 274 000,00	69 655 018 824,21	66 930 468 329,50
MINFOPTLS	1 290 527 000,00	1 286 479 713,60	1 263 650 611,60
MINJUS	7 191 701 000,00	7 074 334 560,08	6 906 870 936,14
MINSANPF	14 303 887 000,00	14 813 815 644,30	14 316 892 822,96
MINSPTS	4 052 724 000,00	4 033 300 615,96	3 902 276 682,33
MINTER	5 957 743 000,00	20 388 586 343,14	20 224 416 498,15
MTPC	12 118 672 000,00	11 836 769 867,60	11 540 805 055,66
MTPM	24 013 997 000,00	31 066 802 918,05	25 912 208 412,94
MTT	5 645 081 000,00	5 340 742 688,01	5 193 497 083,96
PRESIDENCE	22 075 182 000,00	22 021 686 944,45	21 659 374 168,06
PRIMATURE	15 762 957 000,00	15 745 753 898,64	15 733 197 388,32
SENAT	767 718 000,00	767 711 887,76	767 711 887,76
SESP	5 586 193 000,00	5 585 647 614,00	5 585 647 614,00
TOTAL	285 320 175 000,00	360 751 842 000,00	344 173 094 724,23

Code de Financement : 40 FCV		(En Ariary)	
Institutions/Ministères	LFI	Crédits finaux	Dépenses
MAEP	11 560 000 000,00	9 051 000 000,00	2 698 096 851,00
MDAT	0,00	2 509 000 000,00	
MEPSPC	733 000 000,00	733 000 000,00	248 747 542,00
MFB	300 000 000,00	300 000 000,00	263 252 835,84
MINTER	2 100 000 000,00	2 100 000 000,00	1 763 087 320,00
MTPM	2 990 000 000,00	2 990 000 000,00	
MTT	5 000 000 000,00	5 000 000 000,00	5 000 000 000,00
PRIMATURE	2 084 000 000,00	2 084 000 000,00	0,00
TOTAL	24 767 000 000,00	24 767 000 000,00	9 973 184 548,84

Source : *Direction Générale du Budget*

Code de Financement : 60 SUBVENTION

(En Ariary)

Institutions/Ministères	LFI	Crédits finaux	Dépenses
MAEP	109 983 000 000,00	109 638 000 000,00	10 453 467 582,58
MDAT	23 639 000 000,00	23 984 000 000,00	937 840 992,20
MDN	546 000 000,00	546 000 000,00	0,00
MEEF	50 000 000 000,00	50 000 000 000,00	3 969 556 491,00
MEN	28 000 000 000,00	28 000 000 000,00	945 958 282,45
MENRS	87 000 000 000,00	87 000 000 000,00	0,00
MEPSPC	8 000 000 000,00	8 000 000 000,00	1 727 377 862,73
MFB	19 160 000 000,00	19 160 000 000,00	2 310 643 971,69
MINFOPTLS	1 005 000 000,00	1 005 000 000,00	0,00
MINJUS	1 450 000 000,00	1 450 000 000,00	0,00
MINSANPF	60 200 000 000,00	60 200 000 000,00	10 005 071 801,00
MINSPTS	1 637 000 000,00	1 637 000 000,00	0,00
MINTER	42 500 000 000,00	42 500 000 000,00	1 206 837 299,52
MTPC	2 820 000 000,00	2 820 000 000,00	
MTPM	130 870 000 000,00	130 870 000 000,00	89 207 802 077,44
MTT	15 000 000 000,00	15 000 000 000,00	482 098 048,58
PRESIDENCE	10 500 000 000,00	10 500 000 000,00	1 806 524 100,51
PRIMATURE	4 300 000 000,00	4 300 000 000,00	114 802 540,00
TOTAL	596 610 000 000,00	596 610 000 000,00	123 167 981 049,70

Source : *Direction Générale du Budget*

Code de Financement : 70 EMPRUNT

(En Ariary)

Institutions/Ministères	Crédits initiaux	Crédits finaux	Dépenses
MAEP	48 000 000 000,00	48 000 000 000,00	20 663 095 942,17
MDAT	103 000 000 000,00	103 000 000 000,00	37 045 171 100,00
MEN	61 000 000 000,00	61 000 000 000,00	8 066 867 020,65
MENRS	35 000 000 000,00	35 000 000 000,00	6 219 162 741,26
MFB	15 000 000 000,00	15 000 000 000,00	6 942 185 949,05
MINSANPF	60 000 000 000,00	60 000 000 000,00	5 786 330 900,80
MINTER	25 000 000 000,00	25 000 000 000,00	0,00
MTPC	13 500 000 000,00	13 500 000 000,00	0,00
MTPM	128 000 000 000,00	128 000 000 000,00	54 128 684 476,07
MTT	32 000 000 000,00	32 000 000 000,00	18 815 843 196,83
PRESIDENCE	18 000 000 000,00	18 000 000 000,00	6 296 574 205,51
PRIMATURE	14 000 000 000,00	14 000 000 000,00	20 937 902 844,40
TOTAL	552 500 000 000,00	552 500 000 000,00	184 901 818 376,74

Source : *Direction Générale du Budget*

Tableau 11 : PIP du Budget Général par secteur

(En Ariary)

Secteurs	LFI (A)	LFR (B)	Crédits finaux (C)	Réalisation (D)	Taux (1) (E) = (D) / (C)	Taux (2) (F) = (D) / Total (D)
Secteur Infrastructure	603 791 077 000,00	629 847 744 000,00	604 028 961 329,52	307 830 510 478,01	38,32	50,96
Secteur Social	326 379 078 000,00	332 179 078 000,00	318 399 799 232,96	91 802 071 320,46	11,43	28,83
Secteur Productif	239 546 849 000,00	259 246 849 000,00	250 701 937 923,35	103 651 187 822,02	12,90	41,34
Secteur Administratif	434 512 996 000,00	460 387 996 000,00	508 530 968 514,17	300 022 934 532,31	37,35	59,00
Total	1 604 230 000 000,00	1 681 661 667 000,00	1 681 661 667 000,00	803 306 704 152,80	100,00	47,77

Source : *Direction Générale du Budget*

Taux (1) : Taux de réalisation par rapport à la réalisation totale du Programme d'Investissement Public du Budget Général.

Taux (2) : Taux de réalisation par rapport au volume des crédits finaux

Secteur infrastructure : Ministère de l'Énergie ; Ministère de l'environnement, des Eaux et des Forêts ; Ministères des Télécommunications, des Postes et de la Communication ; Ministère des Transports et des Tourisimes, Ministère des Travaux Publiques et de la Météorologie.

Secteur Productif : Ministère de l'Agriculture, de l'Élevage et de la Pêche ; Ministère de l'Économie, du Plan, du Secteur Privé et du Commerce.

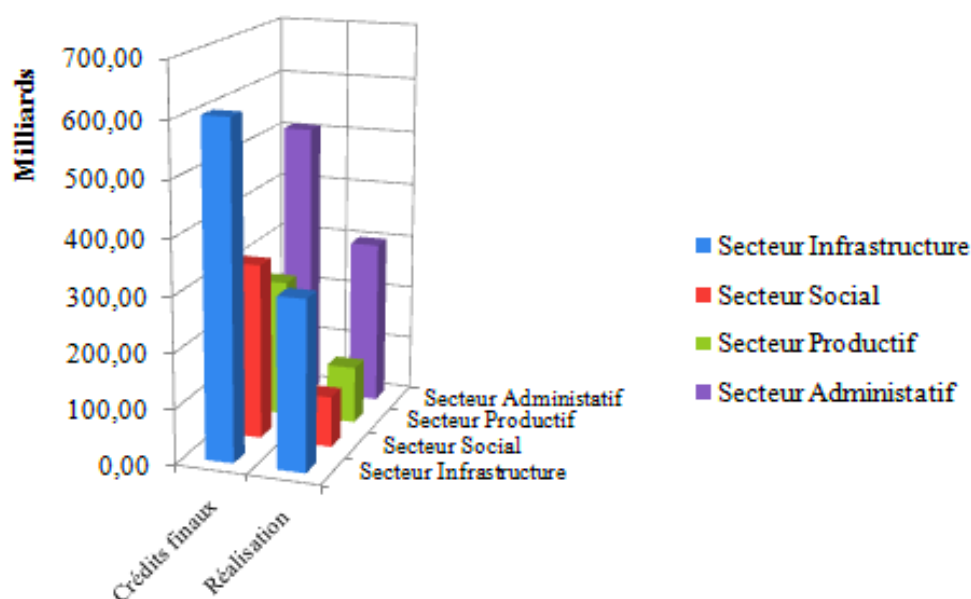
Secteur Social : Ministère de la Défense Nationale ; Ministère de la Fonction Publique, du Travail et des Lois Sociales ; Ministère de la Santé et du Planning Familial ; Ministère de l'Éducation Nationale et des Recherches Scientifiques ; Ministères des Sports, de la Culture et des Loisirs, Secrétariat d'État Chargé de la Sécurité Publique.

Secteur Administratif : Présidence ; Primature ; Sénat ; Assemblée Nationale ; Haute Cour Constitutionnelle ; Ministère de la Justice ; Ministère de l'Intérieur ; Ministère des Affaires Étrangères ; Ministère des Finances et du Budget.

D'après le tableau ci-dessus, il est à remarquer que le secteur infrastructure bénéficie d'importants crédits d'investissements par rapport aux autres secteurs. En revanche, ce secteur n'enregistre qu'un taux de réalisation moyen de près de 51%.

En outre, le secteur social présente un taux de réalisation très faible qui se limite à 28% du taux de réalisation du PIP.

Graphe 4 : PIP du Budget Général par secteur



Source : *Direction Générale du Budget*

Tableau 12 : Dépenses du budget général par catégorie

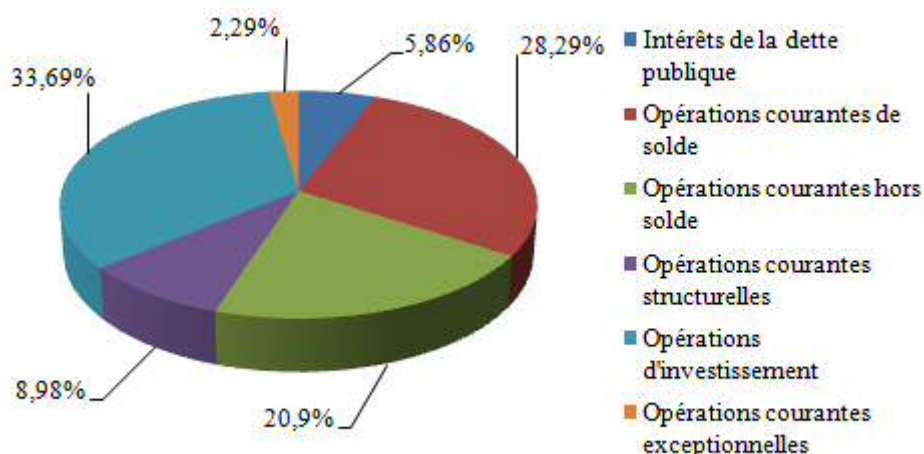
(En ariary)

Cat.	Libellés	LFI	LFR	Crédits finaux	Dépenses	Taux de réalisation par catégorie (en %)
1	Intérêts de la dette publique	192 713 451 000,00	139 659 038 000,00	139 659 038 000,00	139 639 715 543,78	5,86
2	Opérations courantes de solde	765 063 086 000,00	769 937 231 000,00	765 104 857 000,00	674 502 887 719,41	28,29
3	Opérations courantes hors solde	530 688 896 000,00	534 068 896 000,00	534 068 896 000,00	498 381 486 586,91	20,90
4	Opérations courantes structurelles	145 481 100 000,00	210 633 538 000,00	215 465 912 000,00	214 008 402 949,74	8,98
5	Opérations d'investissement	1 604 230 000 000,00	1 681 661 667 000,00	1 681 661 667 000,00	803 306 704 152,80	33,69
6	Opérations courantes exceptionnelles	8 400 000 000,00	55 148 895 000,00	55 148 895 000,00	54 519 642 996,24	2,29
Total		3 246 576 533 000,00	3 391 109 265 000,00	3 391 109 265 000,00	2 384 358 839 948,88	100,00

Source : *Direction Générale du Budget*

L'analyse en pourcentage de l'exécution totale des dépenses par catégorie est représentée par le graphe suivant :

Graphe 5 : Dépenses du Budget Général par catégorie



Source : *Direction Générale du Budget*

Les dépenses de personnel (Catégorie 2) sont plus ou moins maîtrisées. Leur part dans le budget, général passe de 34,47 % en 2007 à 28,29 % en 2008. Cependant, une différence de 10% est constatée entre le montant de la solde de l'année 2007 qui est fixé à 612,8 milliards d'Ariary et celui de l'année 2008 qui s'élève à 674,5 milliards d'Ariary. Cette contradiction résulte de l'augmentation du volume global des dépenses.

Les dépenses de personnel de l'année 2008 se répartissent comme suit :

- rémunérations de personnel de l'Etat exerçant un emploi permanent : 611,05 milliards d'Ariary
- cotisations au titre de la Caisse de Retraites Civiles et Militaires : 59,9 milliards d'Ariary;
- cotisations dans la Caisse de Prévoyance des Retraites : 3,55 milliards d'Ariary.

L'exécution des dépenses de fonctionnement de l'année 2008 est marquée par d'important décaissement au titre des dépenses de transferts et subventions (232,7 milliards d'Ariary), des achats de biens (77,9 milliards d'Ariary), des achats de services ainsi que des charges permanentes (72,1 milliards d'Ariary).

En effet, les dépenses de fonctionnement se répartissent comme suit :

- Opération courantes hors solde : 498,4 milliards Ariary,
- Opérations courantes structurelles : 214 milliards Ariary ;
- Opérations courantes exceptionnelles : 55,5 milliards Ariary ;
- Intérêts de la dette publique : 139,6 milliards Ariary.

Les dépenses d'investissement sont évaluées à 803,3 milliards d'Ariary contre seulement 526,4 milliards d'Ariary en 2007, soit une hausse de 52,6 %. Elles sont constituées pour la quasi-totalité par des dépenses d'immobilisations corporelles en cours (Chapitre 24) estimées à 514,7 milliards d'Ariary et par des dépenses d'investissements en cours de réalisation (Chapitre 23) de 257,7 milliards Ariary. Il est à remarquer que les dépenses du Ministère des Travaux Publics et de la Météorologie englobent à lui seul plus de la moitié des dépenses d'investissement.

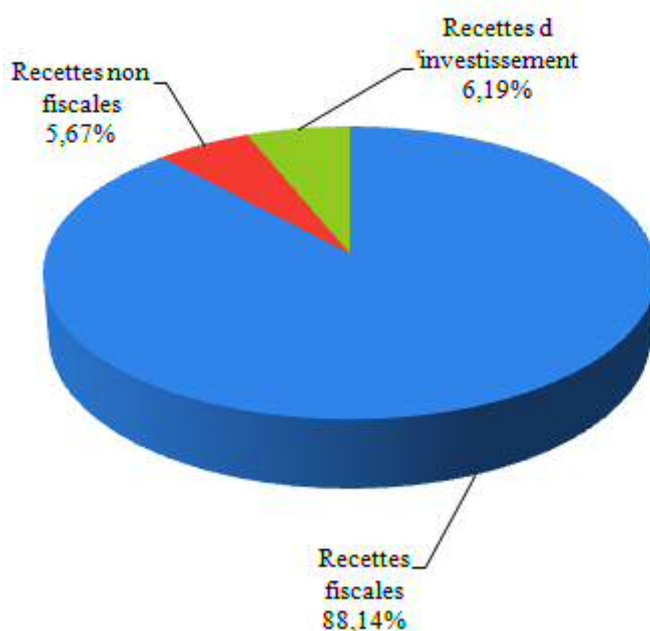
Tableau 13 : Recettes du Budget Général

(En Ariary)

	Prévisions finales (1)	Réalisations (2)	Ecart (2)-(1)
Recettes de fonctionnement			
Recettes fiscales			
Impôts sur les revenus, bénéfiques et gains	449 100 000 000,00	523 903 132 722,02	74 803 132 722,02
Impôts sur le patrimoine	45 622 500 000,00	30 387 254 875,56	-15 235 245 124,44
Impôts sur les biens et services	408 131 500 000,00	297 288 153 975,84	-110 843 346 024,16
Impôts sur le commerce extérieur	1 011 365 363 000,00	979 532 839 206,40	-31 832 523 793,60
Autres Recettes fiscales	17 380 637 000,00	28 618 516 543,32	11 237 879 543,32
Sous total recettes fiscales	1 931 600 000 000,00	1 859 729 897 323,14	-71 870 102 676,86
Recettes non fiscales			
Contributions reçues des tiers	136 501 000 000,00	74 527 808 719,77	-61 973 191 280,23
Produits financiers	13 455 000 000,00	1 601 733 849,82	-11 853 266 150,18
Recettes non fiscales	37 038 065 000,00	43 608 102 990,52	6 570 037 990,52
Autres recettes et transferts de charges		2 812 000,00	2 812 000,00
Sous total recettes non fiscales	186 994 065 000,00	119 740 457 560,11	-67 253 607 439,89
Total recettes fonctionnement	2 118 594 065 000,00	1 979 470 354 883,25	-139 123 710 116,75
Recettes d'investissement			
Subventions reçues des Organismes nationaux ou internationaux	5 112 784 000,00		-5 112 784 000,00
Aides bilatérales	223 147 047 000,00	695 704 970,70	-222 451 342 029,30
Aides multilatérales	368 350 169 000,00	129 858 172 637,22	-238 491 996 362,78
Sous total recettes d'investissement	596 610 000 000,00	130 553 877 607,92	-466 056 122 392,08
Total général des Recettes du Budget Général	2 715 204 065 000,00	2 110 024 232 491,17	-605 179 832 508,83

Source : *Direction Générale du Trésor*

Graphe 6 : Recettes du Budget Général



Source : *Direction Générale du Budget*

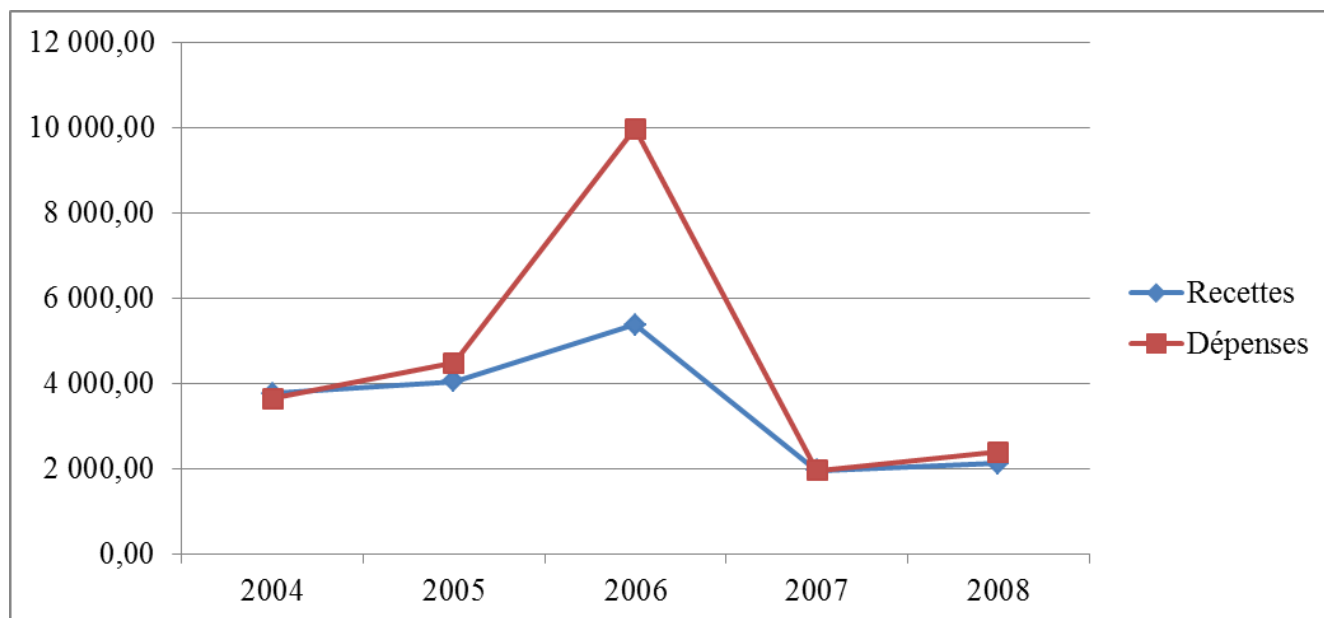
Les prévisions des recettes fiscales inscrites dans la Loi de Finances Initiale sont de l'ordre de 1 948,2 milliards d'Ariary en 2008. Suite aux mesures de restructuration budgétaire conduites par la Loi de Finances Rectificative, elles ont été globalement revues à la hausse d'un montant de 2 118,6 milliards d'Ariary. Si on analyse les recettes encaissées au titre de 2008, un écart de 182,7 milliards d'Ariary a été constaté par rapport aux prévisions. Cette situation provient essentiellement de la moindre part des rentrées fiscales relatives aux Impôts sur les biens et services, les Impôts sur le commerce extérieur.

Au total, les recettes nettes du Budget Général, évaluées à 2 544,8 milliards d'Ariary en LFI, s'élèvent à 2 715,2 milliards d'Ariary en LFR. Néanmoins, elles atteignent finalement en exécution 2 110 milliards d'Ariary en 2008.

Tableau 14 : Evolution des dépenses et des recettes du Budget Général

(En milliards d'Ariary)

Rubriques	2004	2005	2006	2007	2008
Recettes	3 757,73	4 045,02	5 369,54	1 946,25	2 110,02
Dépenses	3 644,94	4 474,63	9 970,50	1 952,18	2 384,35



Source : *Direction Générale du Budget*

Pendant les trois années consécutives de 2004 à 2006, on a constaté une augmentation proportionnelle des recettes et des dépenses du Budget Général. En revanche, durant l'année 2007, elles ont montré une baisse considérable en matière d'exécution budgétaire. Cette situation résulte de la politique budgétaire prudente adoptée par les pouvoirs publics.

Ensuite, depuis l'année 2007, les écarts entre les recettes et les dépenses ont diminué progressivement dans le but de maîtriser le déficit budgétaire. En effet, le Gouvernement s'est fixé un objectif à moyen terme de limiter les dépenses en tenant compte des prévisions des recettes.

2. Budgets Annexes

Au cours de l'exercice budgétaire 2008, seuls deux organismes publics constituent les Budgets Annexes à savoir les Postes et Télécommunications (PTT) et l'Imprimerie Nationale. Les détails de leur exécution budgétaire se résument comme suit :

Tableau 15 : Résultat sur l'exécution des Postes et Télécommunications

(En Ariary)

POSTES ET TELECOMMUNICATIONS				
Nomenclature	Crédits initiaux	Crédits finaux	Réalisation	Taux (%)
RECETTES				
Fonctionnement	4 500 000 000,00	4 500 000 000,00	5 653 083 127,00	125,62
Recettes d'exploitations	4 500 000 000,00	4 500 000 000,00	5 653 083 127,00	125,62
DEPENSES				
Ventilation des dépenses	4 500 000 000,00	4 500 000 000,00	3 654 102 616,00	81,20
Dépenses d'exploitations	3 871 102 000,00	3 871 102 000,00	3 090 792 044,00	79,84
Dépenses en Capital	628 898 000,00	628 898 000,00	563 310 572,00	89,57

Source : *Comptes Administratifs du Budget annexe des Postes et Télécommunications*

Tableau 16 : Résultat sur l'exécution de l'Imprimerie Nationale

(En Ariary)

IMPRIMERIE NATIONALE				
Nomenclature	Crédits initiaux	Crédits finaux	Réalisations	Taux (en %)
RECETTES				
Fonctionnement	10 673 210 000,00	13 337 331 000,00	12 897 783 626,40	96,70
Recettes d'exploitations	9 933 210 000,00	12 597 331 000,00	10 807 823 444,60	85,79
Recette en capital	740 000 000,00	740 000 000,00	2 089 960 181,80	282,42
DEPENSES				
Ventilation des dépenses	10 673 210 000,00	13 337 331 000,00	6 056 236 404,00	45,48
Fonctionnement	9 933 210 000,00	12 597 331 000,00	3 966 276 222,20	31,48
Dépenses en Capital	740 000 000,00	740 000 000,00	2 089 960 181,80	282,42

Source : *Comptes Administratifs du Budget Annexe Imprimerie Nationale*

Il est à préciser que certaines dispositions spéciales ont été adoptées afin de limiter le déficit chronique des Budgets Annexes. Conformément aux articles 16 et 17 de la LFI 2008, les budgets annexes des Garages Administratifs ainsi que des Parcs et Ateliers des Travaux Publics ont été supprimés. Ainsi, le mode de gestion du Service des Garages Administratifs dans le cadre des Budgets Annexes a été modifié en glissant vers le Budget Général.

Les recettes produites par les Budgets Annexes s'établissent à 18,55 milliards Ariary en 2008 contre 14,5 milliards d'Ariary en 2007. Enfin, pour donner un image fidèle de leur gestion, il est nécessaire de prendre en compte dans le calcul, le paragraphe 7783- Excédent des Budgets Annexes d'un montant de 2 089 960 181,80 Ariary en recette, et le chapitre 24- Immobilisations corporelles à la somme de 2 089 960 181,80 Ariary en dépenses.

L'ensemble des résultats de leurs opérations se résume ainsi dans le tableau suivant :

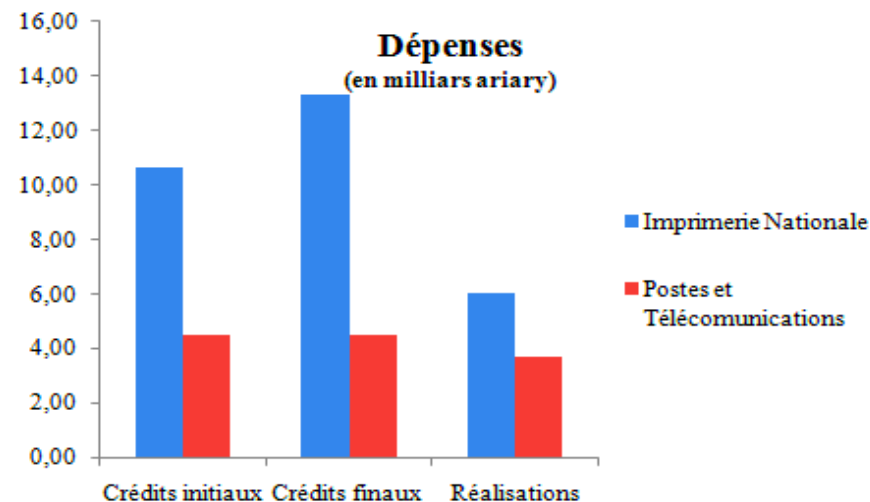
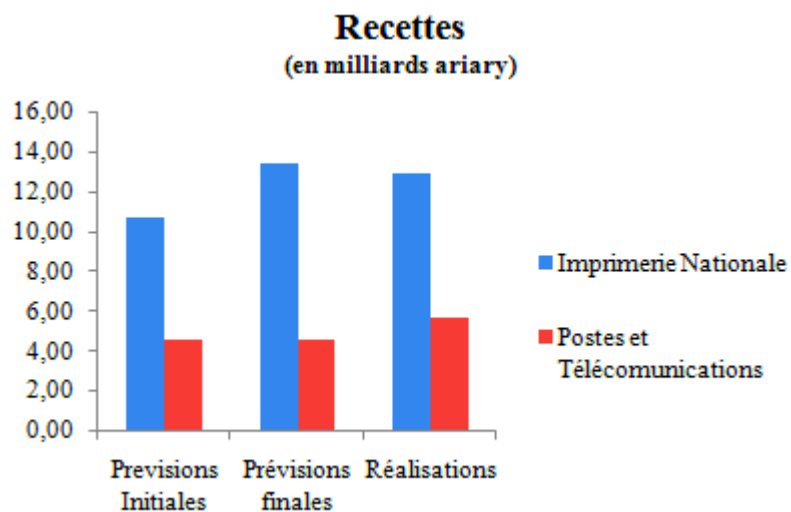
RESULTAT DE L'EXECUTION DES BUDGETS ANNEXES							Solde
Nomenclature	Recettes			Dépenses			
	Prévisions initiales	Prévisions finales	Réalisations	Crédits Initiaux	Crédits Finaux	Réalisations	
Imprimerie Nationale	10 673 210 000,00	13 337 331 000,00	12 897 783 626,40	10 673 210 000,00	13 337 331 000,00	6 056 236 404,00	6 841 547 222,40
Postes et Télécommunications	4 500 000 000,00	4 500 000 000,00	5 653 083 127,00	4 500 000 000,00	4 500 000 000,00	3 654 102 616,00	1 998 980 511,00
Total	15 173 210 000,00	17 837 331 000,00	18 550 866 753,40	15 173 210 000,00	17 837 331 000,00	9 710 339 020,00	8 840 527 733,40

Tableau 10 : Récapitulation de l'exécution des Budgets Annexes de 2008

(En Ariary)

Source : *Ministère des Finances et du Budget*

Graphe 7 : Récapitulation de l'exécution des Budgets Annexes de 2008



Source : *Ministère des Finances et du Budget*

3. Comptes Particuliers du Trésor

Tableau 17 : Exécution des opérations des Comptes Particuliers du Trésor

Nomenclature	Crédits Initiaux	Crédits Finaux	Réalisations	Taux (%)
Recettes	246 477 000 000,00	246 477 000 000,00	133 222 403 964,05	54,05
Compte de prêts	92 375 000 000,00	92 375 000 000,00	74 465 437 436,19	80,61
Compte de participation	1 426 000 000,00	1 426 000 000,00		0,00
Droit de souscription aux Organismes Internationaux	0,00	0,00	201 736,60	
Comptes de commerce	152 676 000 000,00	152 676 000 000,00	58 756 764 791,26	38,48
Dépenses	438 471 000 000,00	454 671 000 000,00	358 474 008 779,43	78,84
Compte de prêts	20 000 000 000,00	20 000 000 000,00		0,00
Compte de participation	265 795 000 000,00	281 995 000 000,00	203 976 400 918,83	72,33
Comptes de commerce	152 676 000 000,00	152 676 000 000,00	154 497 607 860,60	101,19

Source : *Compte Général de l'Administration des Finances*

Sont retracées dans ce cadre budgétaire les opérations de recettes et de dépense de l'Etat à caractère temporaire génératrice de créances. Pour la gestion 2008, les produits et revenus du domaine des Comptes Particuliers du Trésor sont en augmentation pour s'établir à 133,2 milliards d'Ariary contre 96,9 milliards d'Ariary en 2007. Toutefois, une somme de 358,5 milliards d'Ariary a été acquittée en 2008 en termes de dépenses contre 141,3 milliards d'Ariary en 2007, soit une différence de 225,3 milliards d'Ariary.

4. Opérations sur les Fonds de Contre Valeur

Tableau 18 : Exécution des opérations sur les Fonds de Contre Valeur

(En Ariary)

FCV	Crédits initiaux	Crédits finaux	Réalisations	Taux de réalisation
Recettes	8 500 000 000,00	8 600 000 000,00	3 320 520 372,14	38,61%
Dépenses	3 000 000 000,00	3 000 000 000,00	2 563 568 566,03	85,45%

Source : *Compte Général de l'Administration des Finances*

Tableau 19 : Evolution des FCV en 2007 et 2008

	Recettes	Dépenses
2007	3 516 192 207,98	0,00
2008	3 320 520 372,14	2 563 568 566,03

Source : *Compte Général de l'Administration des Finances*

Les opérations sur Fonds de Contre Valeur constituent le quatrième Cadre de la Loi de Finances. Elles retracent en dépenses, les opérations d'investissement et de fonctionnement financées par les ressources générées des FCV ; et en recettes par les aides et dons extérieurs. En 2008, le résultat budgétaire des FCV est arrêté à la somme de 3 320 520 372,14 Ariary en recettes et 2 563 568 566,03 Ariary en dépenses. Ce qui ressort un solde créditeur de 756 951 806,11 Ariary.

5. Opérations en Capital de la Dette Publique

Le montant définitif des recettes et des dépenses de l'exécution des opérations en Capital de Dette Publique de l'année 2008 est arrêté aux sommes mentionnées dans le tableau ci-après :

Tableau 20 : Exécution des Opérations en Capital de la Dette Publique

(En Ariary)

Rubriques	crédits initiaux	Recettes	Dépenses
Dettes intérieures		112 053 800 000,00	3 938 800 000,00
Part à plus d'un an		1 253 800 000,00	3 938 800 000,00
Part à moins d'un an		110 800 000 000,00	
Dettes extérieures		341 307 170 423,81	140 500 642 652,77
Part à plus d'un an		341 307 170 423,81	140 500 642 652,77
Part à moins d'un an			
Total	1 592 760 217 000,00	453 360 970 423,81	144 439 442 652,77

Source : *Compte Général de l'Administration des Finances*

Tableau 21 : Récapitulation globale de l'exécution des Lois de Finances 2008

(En Ariary)

	RECETTES				DEPENSES			
	PREVISIONS INITIALES	PREVISIONS FINALES	REALISATIONS	Taux de réalisation (en %)	CREDITS INITIAUX	CREDITS FINAUX	REALISATIONS	Taux de réalisation (en %)
CADRE I	2 544 810 000 000,00	2 715 204 065 000,00	2 110 024 232 491,17	77,71	3 246 576 533 000,00	3 391 109 265 000,00	2 384 358 839 948,88	70,31
CADRE II	15 173 210 000,00	17 877 331 000,00	18 550 866 753,40	103,77	15 173 210 000,00	17 877 331 000,00	9 710 339 020,00	54,32
CADRE III	246 461 062 000,00	246 461 062 000,00	133 222 403 964,05	54,05	438 471 188 000,00	454 637 188 000,00	358 474 008 779,43	12,36
CADRE IV	8 500 000 000,00	8 600 000 000,00	3 320 520 372,14	38,61	3 000 000 000,00	3 000 000 000,00	2 563 568 566,03	85,45
CADRE V	2 829 631 876 000,00	2 471 241 543 000,00	453 360 970 423,81	18,35	1 941 355 217 000,00	1 592 760 217 000,00	144 439 442 652,77	9,07
TOTAL	5 644 576 148 000,00	5 459 384 001 000,00	2 718 478 994 004,57	49,79	5 644 576 148 000,00	5 459 384 001 000,00	2 899 546 198 967,11	53,11

Source: *Direction Générale du Budget*

Le montant définitif des recettes du budget de l'Etat de l'exercice budgétaire 2008 est arrêté à 2 718 478 994 004,57 Ariary avec un taux de réalisation final de 49,79 % et les dépenses sont chiffrées à 2 899 546 198 967,11 Ariary avec un taux de réalisation de 53,11 %. L'année 2008 s'achève, de ce fait, sur un déficit budgétaire de -181,06 milliards d'Ariary. Le creusement du déficit résulte essentiellement des opérations du Budget Général (Cadre I) et celles des Comptes Particuliers du Trésor (Cadre III). Pour ces deux cadres budgétaires, les recettes encaissées n'arrivent pas à couvrir les dépenses effectuées.

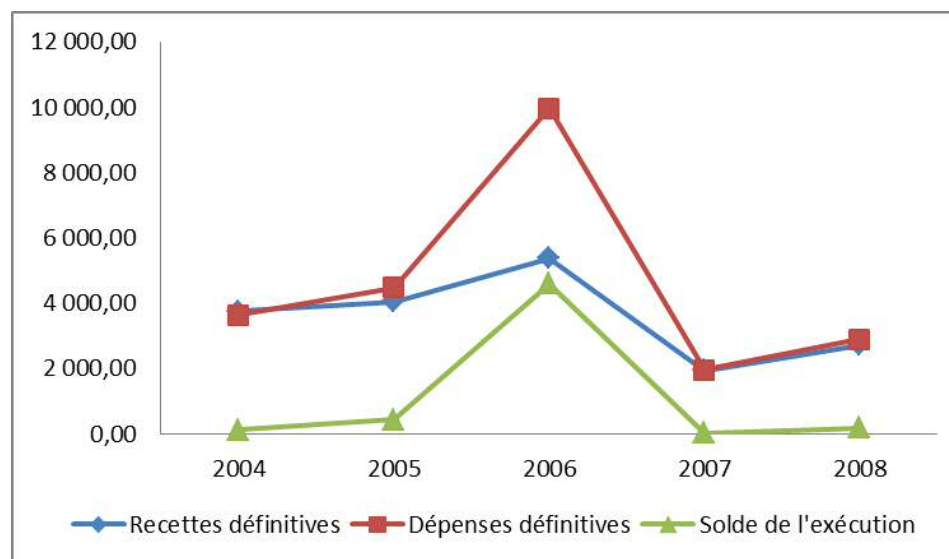
Tableau 22 : Evolution des recettes définitives, dépenses définitives, et les soldes de l'exécution des Lois de Finances

(En milliards d'Ariary)

	Rubriques	2004	2005	2006	2007	2008
1	Recettes définitives	3 757,73	4 045,20	5 369,54	1 934,93	2 718,47
2	Situation par rapport à l'année précédente (%)		7,65	32,74	-63,96	40,49
3	Dépenses définitives	3 644,94	4 474,63	9 970,50	1 952,18	2 899,54
4	Situation par rapport à l'année précédente (%)		22,76	122,82	-80,42	48,52
5	Déficit sur gestion des opérations de trésorerie			0,98		
6	Solde de l'exécution	112,79	429,61	4 600,96	17,24	181,06
7	Situation du solde d'exécution par rapport à l'année précédente (%)		-480,9	970,93	-99,62	949,78

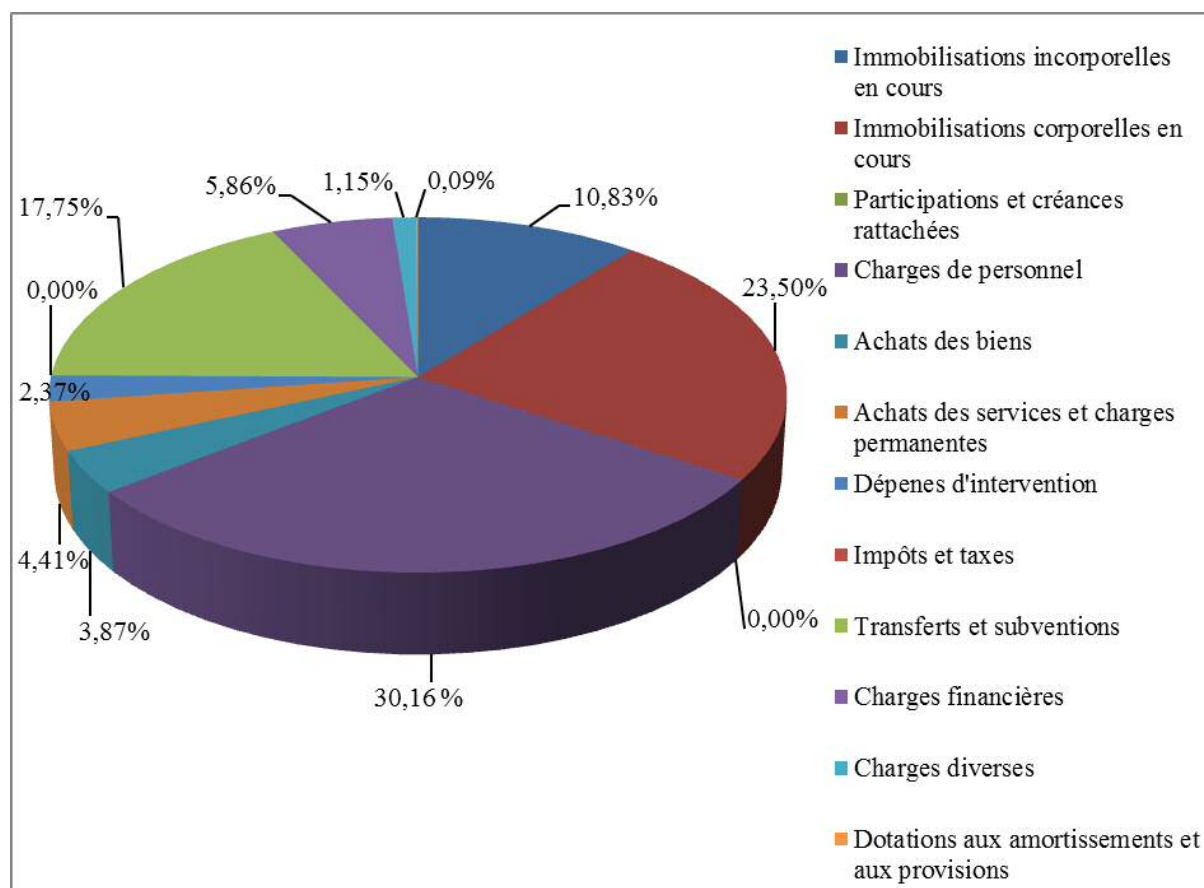
Source: *MFB*

Graph 8 : Courbes des résultats de l'exécution des Lois de Finances des cinq (5) dernières années (en milliards d'Ariary)



Source: *MFB*

Graphe 9 : Analyse par nature des dépenses du Budget Général en pourcentage



Source: *Direction Générale du Budget*

LOI DE REGLEMENT

ANALYSE DES ARTICLES

La présente Loi de Règlement comporte huit (08) articles.

Les articles 1 à 5 comparent les prévisions et les réalisations 2008, telles qu'il ressort des documents justificatifs ci-après :

- 1- Opérations du Budget Général ;
- 2- Opérations des Budgets Annexes ;
- 3- Comptes Particuliers du Trésor ;
- 4- Opérations génératrices des Fonds de Contre Valeur ;
- 5- Opérations en Capital de la Dette Publique.

L'article 6 établit le Compte des résultats de l'année budgétaire 2008 conformément à l'article 43 de la Loi Organique n° 2004-007 du 26 juillet 2004 sur les Lois de Finances, tandis que l'article 7 autorise l'imputation au compte permanent du Trésor les résultats déficitaires soit **181 067 204 962,54 Ariary**. Enfin, au présent projet de Loi de Règlement est annexé le Rapport de la Cour des Comptes au Parlement sur le Projet de Loi de Règlement ainsi que la déclaration générale de conformité des comptes des Comptables Publics et des écritures des Ordonnateurs.

Tel est l'objet de la présente loi.

**ARTICLES A LA
LOI DE REGLEMENT 2008**



ASSEMBLEE NATIONALE

LOI N° 2014 – 036

Portant Loi de Règlement pour l'année 2008

L'Assemblée nationale a adopté en sa séance du 11 décembre 2014, la loi dont la teneur suit :

Article premier :

Sont constatées, les opérations budgétaires pour l'année 2008 qui s'élèvent à la somme de 2 110 024 232 491,17 Ariary pour les recettes encaissées, et à la somme de 2 384 358 839 948,88 Ariary pour les dépenses ordonnancées, soit un solde débiteur de 274 334 607 457,71 Ariary.

Article 2 :

Sont constatés, les résultats nets des Opérations des Budgets Annexes pour l'année 2008 qui s'élèvent, en recettes à 18 550 866 753,40 Ariary et en dépenses à la somme de 9 710 339 020,00 Ariary, dégageant un solde créditeur de 8 840 527 733,40 Ariary à savoir :

a- Pour le Budget Annexe au titre de l'Imprimerie Nationale, en recettes à 12 897 783 626,40 Ariary et en dépenses à 6 056 236 404,00 Ariary soit un excédent de recettes de 6 841 547 222,40 Ariary à verser aux fonds de réserves du budget de cet organisme.

b- Pour le Budget Annexe au titre des Postes et Télécommunications, en recettes à 5 653 083 127,00 Ariary et en dépenses à 3 654 102 616,00 Ariary soit un excédent de recettes de 1 998 980 511,00 Ariary à verser aux fonds de réserves budget de cet organisme.

Article 3 :

Sont constatées les résultats dans le cadre des opérations des Comptes Particuliers du Trésor pour l'année 2008 qui s'élèvent respectivement en recettes à 133 222 403 964,05 Ariary et en dépenses à 358 474 008 779,43 Ariary, soit un solde débiteur de 225 251 604 815,38 Ariary.

Article 4 :

Sont constatées, les résultats des opérations Génératrices de Fonds de Contrevaletur qui s'élèvent respectivement en recettes à 3 320 520 372,14 Ariary et en Dépenses à 2 563 568 566,03 Ariary, soit un solde créditeur de 756 951 806,11 Ariary.

Article 5 :

Sont constatées, les opérations en Capital de la Dette Publique qui s'élèvent respectivement en recettes à 453 360 970 423,81 Ariary et en dépenses à 144 439 442 652,77 Ariary, soit un solde créditeur de 308 921 527 771,04 Ariary.

Article 6:

Sont constatés et approuvés les dépassements sur les crédits de fonctionnement, les crédits d'investissement et les crédits de solde respectivement d'un montant de 624.324.888,4 Ariary, 119.097.151.085,7 Ariary, 7.624.642.864,6 Ariary, soit au total 127.346.118.838,7 Ariary, et autorisés les renflouements de crédits y afférents, en application de l'article 13 de la Loi Organique n° 2004-007 du 26 juillet 2004 sur la Loi de Finances, conformément au tableau joint en annexe.

Article 7:

Sont établis, conformément aux répartitions figurant à l'état récapitulatif annexé à la présente loi, les résultats de l'année 2008 qui comprennent :

- 1- le déficit des opérations du Budget Général, soit 274 334 607 457,71 Ariary ;
- 2- l'excédent des opérations des Budgets Annexes, soit 8 840 527 733,40 Ariary ;
- 3- la variation nette du solde débiteur des Comptes Particuliers du Trésor soit de 225 251 604 815,38 Ariary ;
- 4- la variation nette du solde créditeur des Fonds de Contre Valeur soit 756 951 806,11 Ariary ;
- 5- la variation nette du solde créditeur des comptes d'emprunts, soit 308 921 527 771,04 Ariary

Article 8 :

Est autorisée, l'imputation au Compte Permanent du Trésor de la somme de 181 067 204 962,54 Ariary montant des résultats déficitaires de l'année 2008.

Article 9 :

La présente loi sera publiée au Journal Officiel de la République. Elle sera exécutée comme loi de l'Etat.

Antananarivo, le 11 décembre 2014

**LE PRESIDENT DE L'ASSEMBLEE NATIONALE,
LE SECRETAIRE,**

RAKOTOMAMONJY Jean Max



REPOBLIKAN'I MADAGASIKARA
FITIAVANA - TANINDRAZANA - FANDROSOANA

MINISTÈRE DES FINANCES
ET DU BUDGET



**VOLAVOLAN-DALANA MOMBAN'NY
FANDRAVONANA NY TETIBOLA
TAONA 2008**

FANOROAM-PEJY

Pejy

Lisitry ny fafana	
Lisitry ny kisary	
Lisitry ny fanafuhezan-teny	
Famelabelarana ny antonantony.....	01
I. JERY ANKAPOBENY TEO AMIN'NY FIRONANA ARA-TOE-KARENA TAMIN'NY 2008.....	02
- Fiverenana teo amin'ny vina 2008 sy ireo fiantraikany teo amin'ny fisondrotana.....	02
Famokarana.....	02
Fiakaran'ny Vidim-piainana.....	04
Fifanakalozana amin'ny any ivelany.....	04
-Fivoaran'ny fitantanam-bolam-panjakàna.....	06
Ireo fidiram-bolam-panjakàna.....	06
Ireo fandanium-bolam-panjakàna.....	07
II. JERY TODIKA NY VOKATRA AVY AMIN'NY SEHA-PITANTANANA.....	08
Sehatra Famokarana.....	09
Sehatra Foto-drafitr'asa.....	11
Sehatra Sosialy.....	12
Sehatra Fitantanana-draharaha.....	14
III. NY TOE-BOLA: TOETOETRA ANKAPOBEN'NY TETIBOLA 2008.....	15
A.Vina, fanatanterahana ary vokatra.....	15
Ireo fahalemena tamin'ny fitantanana ny tetibola 2008.....	16
Ireo tanjaka tamin'ny fitantanana ny tetibola 2008.....	17
B. Fanadihadiana antsipirihiny ireo fampiasana notanterahana tamin'ny 2008.....	19
Tetibola ankapobeny.....	19
Tetibola Anankina.....	29
Kaonty Manokan' ny tahirim-bolam-panjakàna.....	32
Ny Vola ateraky ny fanomezana sy ny fanampiana avy any ivelany.....	32
Fampiasana ho renivola ny trosam-panjakàna.....	33
VOLAVOLAN-DALANA FANDRAVONANA NY TETIBOLA 2008	37
Fanadihadiana ireo andinin'ny volavolan-dalana fandravonana ny tetibola 2008.....	37
Ireo andinin'ny volavolan-dalana fandravonana ny tetibola 2008	38

LISITRY NY FAFANA

Fafana 1: Tondro ara-toekarena sy ara-bola

Fafana 2: Taham-pisondrotana isaky ny sampan'asa

Fafana 3: Fisondrotry ny fampidiram-bolam-panjakàna

Fafana 4: Fivoaran'ny fandanium-bolam-panjakàna

Fafana 5: Vokatra ankapoben'ny fanatanterahana ny tetibola

Fafana 6: Fanatanterahana ny fandanium-bola eo anivon'ireo Andrim-panjakàna

Fafana 7: Fanatanterahana ny fandanium-bola eo anivon'ireo Ministera

Fafana 8: Famintinana ny fanovàna sorabola tamin'ny 2008

Fafana 9: Sorabola sy fandanian'ny tetibola ankapobeny araka ny karazana famatsiam-bola

Fafana 10: Sorabola sy fandania teo amin'ny lahasa famokarana araka ny karazana famatsiam-bola

Fafana 11: *PIP* n'ny Tetibola Ankapobeny isaky ny sehatra

Fafana 12: Fandanian'ny tetibola ankapobeny isaky ny sokajy

Fafana 13: Vola miditra amin'ny Tetibola ankapobeny

Fafana 14: Fivoaran'ny Vola nivoaka sy vola niditra tamin'ny tetibola ankapobeny

Fafana 15: Vokatra avy amin'ny fitantanana ny Paositra sy ny Fifandraisan-davitra

Fafana 16: Vokatra avy amin'ny fitantanana ny Tranompirintim-pirenena

Fafana 17: Famintinana ny fitantanana ny tetibola Anankina 2008

Fafana 18: Fanatanterahana ny Kaonty manokan'ny tahirim-bolam-panjakàna

Fafana 19: Fanatanterahana ny Tamberin'ny vidin'entana fanomezana avy any ivelany

Fafana 20: Fivoaran'ny vola ateraky ny fanomezana sy ny fanampiana avy any ivelany tamin'ny 2007 sy 2008

Fafana 21: Fanatanterahana ny fampiasàna ho Renivola ny Trosam-panjakàna

Fafana 22: Famintinana ankapobeny ny fanatanterahana ny Tetibola 2008

Fafana 23: Fivoaran'ny Vola niditra rehetra, vola nivoaka rehetra ary ny hanisisa tamin'ny fanatanterahana ny Tetibola 2008.

LISITRY NY KISARY

Kisary 1: Firafitry ny fanondranana entana teto Madagasikara tamin'ny 2008

Kisary 2: Firafitry ny fanafarana entana teto Madagasikara 2008

Kisary 3: Sorabola sy fandania ny tetibola ankapobeny araka ny karazana famatsiam-bola

Kisary 4: *PIP* n'ny tetibola ankapobeny isaky ny sehatra

Kisary 5: Fandania ny tetibola Ankapobeny isaky ny sokajy

Kisary 6: Vola niditra tao amin'ny Tetibola Ankapobeny

Kisary 7: Famintinana ny vokatry ny tetibola Anankina tamin'ny 2008

Kisary 8: Soritra maneho ny vokatry ny fanatanterahana ny Lalànan'ny Tetibola tao anatin'ny dimy (5) taona lasa

Kisary 9: Fanadihadiana isaky ny karazam-pandania tao amin'ny tetibola ankapobeny

LISITRY NY FANAFOHEZAN-TENY

AN	<i>Assemblée Nationale</i>
DTS	<i>Droits de Tirage Spéciaux</i>
ATT	<i>Agences des Transports Terrestres</i>
BADEA	<i>Banque Arabe pour le Développement Economique en Afrique</i>
CDMT	<i>cadre de Dépenses à Moyen terme</i>
CGA	<i>Centre de Gestion Agréé</i>
CHED	<i>Contrôle Hiérarchisé des Engagements de Dépense</i>
CSB	<i>Centre de Santé de Base</i>
DGB	<i>Foibem-pitondrana Ankapobe ny Tetibola</i>
DGCF	<i>Direction Générale du Contrôle Financier</i>
DGI	<i>Direction Générale des Impôts</i>
DREN	<i>Direction Régionale de l'Education Nationale</i>
DTI	<i>Droit et Taxe à l'Importation</i>
EITI	<i>Extractive Industries Transparency Initiative</i>
FAD	<i>Fonds Africaine de Développement</i>
FCE	<i>Fianarantsoa Cote Est</i>
FDL	<i>Fonds de Développement Local</i>
FER	<i>Fonds d'Entretien Routière</i>
GAC	<i>Gestionnaire d'Activité</i>
GEF	<i>Groupement des Entreprises Franches</i>
HCC	<i>Haute Cour Constitutionnelle</i>
HIMO	<i>Haute Intensité de Main d'Œuvre</i>
IADM	<i>Initiative d'Allègement de la Dette Multilatérale</i>
IDA	<i>International Development Association</i>
IPC	<i>Indice de Perception de Corruption</i>
IPPTE	<i>Initiative pour les Pays Pauvres Très Endettée</i>
JIRAMA	<i>Jiroso Rano Malagasy</i>
LFI	<i>Loi de Finances Initiale</i>
LFR	<i>Loi de Finances Rectificatives</i>
MAE	<i>Ministère des Affaires Etrangères</i>
MAEP	<i>Ministère de l'Agriculture, de l'Elevage et de la Pêche</i>
MAP	<i>Madagascar Action Plan</i>
MDN	<i>Ministère de la Défense Nationale</i>
MEM	<i>Ministère de l'Energie et des Mines</i>
MEN	<i>Ministère de l'Education Nationale</i>
MFB	<i>Ministère des Finances et du Budget</i>
MFRDAT	<i>Ministère de la Reforme Foncière, des Domaines et de l'Aménagement du Territoire</i>
MID	<i>Marché Interbancaire de Devise</i>
MINEAU	<i>Ministre de l'Eau</i>
MININTER	<i>Ministère de l'Intérieur</i>
MINJUS	<i>Ministère de la Justice</i>
MINSANPF	<i>Ministère de la Santé et du Planning Familial</i>
MTPM	<i>Ministère des Travaux Publics et de la Météorologie</i>
OMS	<i>Organisation Mondiale de la Santé</i>
ORDSEC	<i>Ordonnateur Secondaire</i>
PIB	<i>Produit Intérieur Brut</i>
PIP	<i>Programme d'Investissement Public</i>
PRIBG	<i>Programme de Renforcement des Institutions pour la Bonne Gouvernance</i>
PRM	<i>Projet de Renforcement Minier</i>
QMM	<i>Qit Madagascar Minéraux</i>
REF	<i>Rapport Economique et Financier</i>
RP	<i>Responsable de Programme</i>

SESP
SIGFP
SIGMP
TPG
TVA

Secrétaire d'Etat Chargé de la Sécurité publique
Système Intégré de la Gestion des Finances Publiques
Système Intégré de la Gestion des Marchés Publics
Tournées de Police Générale
Taxe sur la Valeur Ajoutée



REPOBLIKAN'I MADAGASIKARA

Fitiavana– Tanindrazana – Fandrosoana

FAMELABELARANA NY ANTONANTONY

Nanamarika ny taom-pitantanana 2008 ny fikorontanana nisy teo amin'ny tontolo iraisam-pirenena nateraky ny tsy fahampiana ara-tsakafo sy ny tsy fahampiana ara-bola. Na dia teo aza anefa izany fahaserotana maneran-tany izany dia tsy nitsaha-nitombo ny fihatsaran'ny harin-karena teto amin'ny firenana ary nahafa-po.

Nosoritana avy amin'ny Madagascar Action Plan ny tetik'ady politikam-panjakana izay niorona tamin'ny fitondrana tsara tantana sy toe-karena ahitam-pahombiazana ny taona 2008. Ny lalana n° 2007-033 tamin'ny 14 desambra 2007 momba ny lalana mifehy ny fitantanam-bolam-panjakana ho amin'ny taona 2008 dia nametraka tanjona toy ny famerana ny fandania manaraka ny vinan' ny vola miditra sy ny fifehazana ny fatiantoka ara-tetibola ho 3% ny harin-karena faobe.

Nisy antony ivelany anefa toy ny fiakaran'ny vidin-tsolika, ny fiantraikan'ny fandalovan'ny rivo-doza Fame sy Ivan ary ny famolavolana ireo fanampiana ara-tsosialy nanakorontana ny rafitry ny fifandanjana ara-tetibola. Mba hanarenana izany rehetra izany, nolaniana ny lalana n° 2008-021 tamin'ny 23 Jolay 2008 momba ny lalana mifehy ny fitantanam-bolam-panjakana nasiam-panitsiana izay nisy sorabola fanampiny mitentina 197,6 miliara Ariary.

Araka izany, ny fampiarahana ireo fepetra mifandraika amin'ny fitantanana mahomby sy ny tetibola araka ny fandaharan'asa, ny fanohizana teo amin'ny sehatry ny fitantanam-bolam-panjakana, ny fananganana ny paik'ady fampivelarana mifototra amin'ny fampiasambola tsy miankina dia nahafahana nanaporofa ny firindran'ny toekarem-pirenena sy niady tamin'ireo tranga tany ivelany.

Ireo singa tena nifaharana tamin'ny paik'ady:

- iii. Lafiny fisondrotan'ny toe-karena sy ny vidim-piainana
- Ny fampitomboana ny fampiasam-bola,

- Ny famporisihina sy ny fampivelaran'ireo asa fanondranana entana.
 - iv. Lafiny fitantanam-bolam-panjakàna
Ny fanamafisana ny fandrindrana sy ny fahaiza-manao amin'ny fampiharana ny lamin'asa fanatsarana ny fitantanam-bolam-panjakana,
- 1
- fanatanterahana ny tetibolam-panjakana, ary koa ny fanohizana ny fanarahamaso ny volam-panjakana
- Ny fanaovana ireo tatitry ny fanatanterahana ny tetibolam-panjakana amin'ny endrika sy ny fotoana voasoratra, ary
 - Ny fisondrotry ny vokatra teo amin'ny fitantanana ny fandraharahana ny hetra sy ny haban-tseranana.

Manaraka izany, ireo famantarana fototra dia mampiseho ny fihatsaran'ny politikan'ny tetibola sy ny vola notantanina ho an'ny fampivoarana ny toe-karena mirindra sy maharitra mba hampihenana ny fahantrana : taham-pitomboan'ny harin-karena faobe dia 7,1%, tahan'ny tsindrin-ketra dia 13%, tahan'ny fampiasam-bola dia 44,1% ka ny 35,5% dia an'ny sehatra tsy miankina, ny fisondrotry ny vidim-piainana dia voafehy teo amin'ny 9,2% nandritry ny taona.

I- JERY ANKAPOBENY TEO AMIN'NY FIRONANA ARA-TOE-KARENA TAMIN'NY 2008

Ny endriky ny toe-karena ny taona 2008 dia voafaritra tao anatin'ny sehatra izay nisian'ny takalo iraisam-pirenena voamariky ny fiakaran'ny vidin'ny akora fanodina sy ny tsy fahamarinan-toeran'ny tsena ara-bola. Araka izany, ny tsy fahampiana ara-tsakafo manerantany dia nisy fiantraikany mafy. Ankoatr'izay, ny fihenana'ny tolotra ny voamadinika (céréales) dia niteraka fiakaram-bidin'ny vokatra nafarana izay mifandraika aminy. Ambonin'izany, ny tsy fahampiana ara-bola dia nitarika fihenana'ny sehatr'asa, nampitombo ny tsy an'asa ary nampiakatra ny vidim-piainana. Nitarika ny fitotongan'ny fanondranana sy ny fihenana'ny fampiasam-bola vahiny izany teo amin'ny seha-pamokarana.

- **Fiverenana teo amin'ny vina 2008 sy ireo fiantraikany teo amin'ny fisondrotana**

Famokarana

Raha voalaza tao anatin'ny lalàna mifehy ny tetibola fa 7,3% ny taham-pitomboana ho trararina, dia nahitana fihenana izany amin'ny taha 7,1% tamin'ny 2008. Tranga niavaka satria nahitana fiakaran'ny harin-karena faobe nandritra ny dimy taona lasa.

Ny seha-pamokarana voalohany dia nahitana ny taha 2,9%, fitomboana izay nanjakan'ny fihatsaran'ny vokatra ara-pambolena noho ny asa fanatsarana ireo foto-drafitr'asa amin'ny fanondrahana sy ny fepetra fanamafisana ny fahaiza-manao ho an'ny vondron'ny tantsaha. Ny fitomboan'ny famokaram-bary no nanampy betsaka ny

2

Andanin'izay anefa, ny seha-pamokarana faharoa dia nihoatra lavitra noho ireo vina, izany hoe 3,6%. Izany fitomboana izany dia azo, indrindra avy tamin'ny fampivelarana ireo rantsana mahakasika ny fitaovana ilaina amin'ny fanorenan-trano, ny indostria mahakasika ny vy sy ny sakafo. Ny vokatra avy amin'ireo orinasa afa-kaba dia tsy nisongadina loatra raha oharina tamin'ny 2007. Ambonin'izany, ny fanitarana ireo sehatr'asa fandrendrehana sy ireo indostria matanjaka dia nahomby, singanina amin'izany ireo tetik'asa goavana momba ny harena ambanin'ny tany toy ny *QMM* sy ny *Sherritt*.

Ny seha-pamokarana fahatelo dia nanome ny taha-pitomboana manakaiky ny 8,2% noho ny fanombohana ireo rantsana amin'ny seha-pifandraisana, indrindra ny finday, ireo fitaterana ary koa ny tao-trano sy ny asa vaventy.

Fafana 1: Tondro ara-toe-karena sy ara-bola

	Fanatanterahana 2008 (amin'ny %)
Tondro ara-toe-karena sy ara-bola	
Kaontim-pirenena sy vidiny	
Fisondrotan'ny hari-karena faobe amin'ny vidiny mahazatra	16 081
Fisondrotan'ny hari-karena faobe amin'ny vidiny tsy mihetsika	7,1
<i>Déflateur du PIB</i>	9
Mari-panondron'ny vidiny eo amin'ny fandaniana	
Sala amin'ny taona	9,2
Faran'ny vanim-potoana	11,1
Sehatra ivelany (amin'ny DTS)	
Fanondranana entana, <i>f.o.b.</i>	2,6
Fampidirana entana, <i>c.a.f.</i>	39

Loharanom-baovao: Madagascar, Tatitra ara-toe-karena sy ara-bola 2008

Fafana 2: Taham-pisondrotana isaky ny sampan'asa

<i>Taha-pisondrotana isaky ny sampan'asa</i>	<i>Fanatanterahana 2008 (amin'ny %)</i>
Seha-piharina Voalohany	2,9
Fambolena	4,5
Fiompiana sy Jono	1,6
Fitrandrahana ala	1,0
Seha-piharina faharoa	2,6
	3
	3
Orinasa mpanao zava-pisotro	3,0
Orinasa Afa-kaba	1,2
Angovo	6,9
Fitrandrahana harena an-kibon'ny tany	9,0
Hafa	10,6
Seha-piharina fahatelo	8,2
Fitaterana entana	7,3
Fitaterana olona	4,7
Varotra	3,3
Raharaha	8,3
Fitantanan-draharaha	3,0
Trano sy asa vaventy	27,6
Famatsiam-bola faobe (amin'ny % ny PIB)	44,1
Governemanta	8,6
Sehatra tsy miankina	35,5
Tahirany anatin'ny faobe (amin'ny % ny PIB)	25,4
PIB tena izy amin'ny vidiny eny an-tseny (amin'ny % ny PIB)	7,1

Loharanom-baovao: Madagascar, Tatitra ara-toe-karena sy ara-bola 2008

Fiakaran'ny vidim-piainana

Ny politikan'ny vola napetraky ny governemanta dia tamin'ny endrika voalanzalanja ny 2008, niaraka tamin'ny politikan'ny tetibola nahafahana nametra ny fiantraikan'ny fisondrotan'ny vidin-tsolika sy ireo vokatra ara-tsakafo teo amin'ny tsena iraisam-pirenena. Raha 10,3 % ny fiakaran'ny vidim-piainana ny 2007, dia 9,2% araka ny marika ara-piovana isan-taona ny 2008. Andaniny, ny fanovana ny vidin'ny herinaratra izay 15%, tsy niresahana

ny voka-dratsy nateraky ny rivo-doza *Ivan* sy *Fame* teo amin'ny sehatry ny varotra, izay nitarika ny fiakaran'ny vidin-javatra amin'ny ankapobeny.

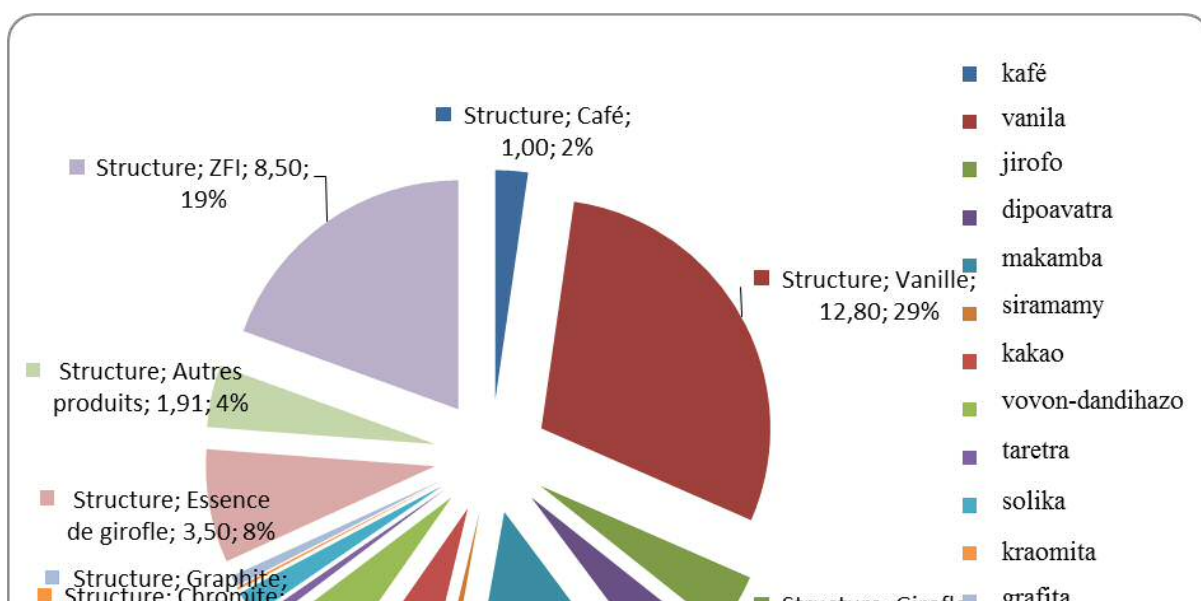
Fifanakalozana amin'ny any ivelany

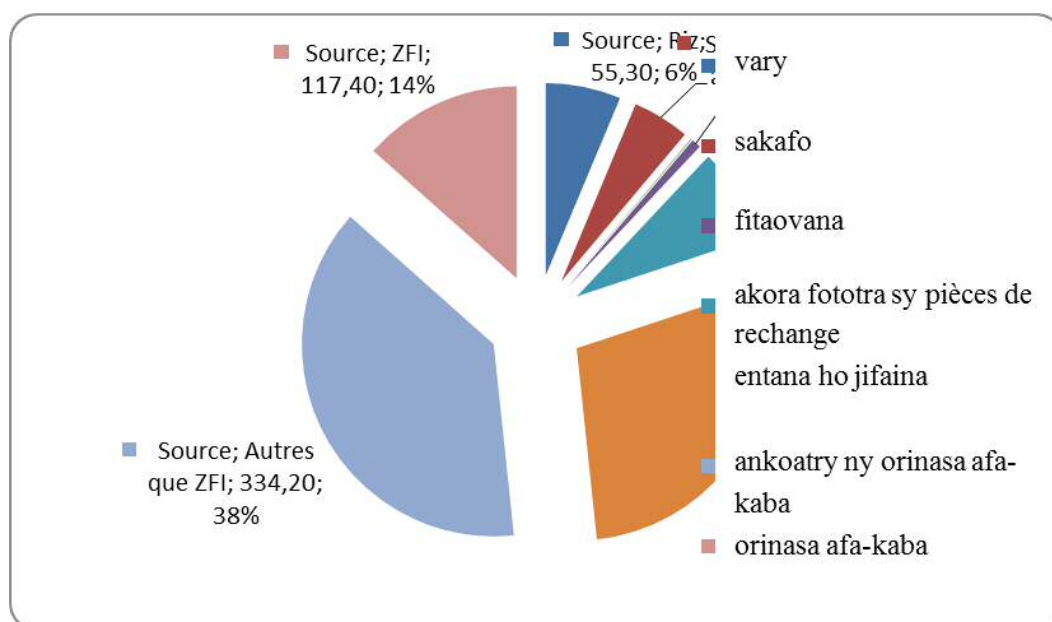
Ny toe-danjam-pifanakalozana dia naneho fihorana 1,1% tamin'ny harin-karena faobe amin'ny vola mitentina 66.1 tapitrisa DTS noho ny habetsahan'ny fampiasam-bola mivantana avy any ivelany sy ny fanampiana ara-bola niantraika tamin'ny toe-karena tamin'io taona io. Andanin'izay anefa, raha 2,6% ny harin-karena faobe ny fiakaran'ny fanondranana ny 2007, dia tsy nampiseho afa tsy 13.5% n'ny harin-karena faobe izany ny 2008. Araka izany, ny habetsahan'ireo vokatra ara-pambolena sy ny jono izay efa fanondrana mahazatra, toy ny kafe, lavanila, jirofo, dipoavatra dia tena nihena be. Ny fanondranana siramamy ihany no nitombo avo roa heny. Raha nampitahaina tamin'ny 2007, ny habetsahan'ny kraomita dia nahitana fiakarana ihany koa.

Ny famaritana ny Ariary sy ny fifaninanana teo amin'ny varotra iraisam-pirenena no nahatonga ny fihenana ireo vokatra naondrana. Araka izany, raha niakatra ho 16.8% n'ny harin-karena faobe ny fanondranana ny 2007, dia tsy nampiseho afa tsy 13.5% n'ny harin-karena faobe izany ny 2008. Araka izany, ny habetsahan'ireo vokatra ara-pambolena sy ny jono izay efa fanondrana mahazatra, toy ny kafe, lavanila, jirofo, dipoavatra dia tena nihena be. Ny fanondranana siramamy ihany no nitombo avo roa heny. Raha nampitahaina tamin'ny 2007, ny habetsahan'ny kraomita dia nahitana fiakarana ihany koa.

Raha ny momba ireo fanafaran'entana, ireo fitaovana ho enti-manangana sy ireo akora fanodina no tena nibahan-toerana amin'izany. Nefa, araka ny fampivelarana ireo sehatr'asan'ny indostria avy amin'ireo tetik'asa fampiasam-bola lehibe, ny solitany nohafarana dia nitombo 45%. Vokatr'izany, na dia tsapa aza ny fihatsarana kely teo amin'ny lafiny fifanakalozana teo anelanelan'ny 2007 sy 2008, ity farany dia niharatsy noho ny fiakaram-bidin'ny entana nafarana avo dia avo raha oharina amin'ny naondrana.

Kisary 1: Firafitry ny fanondranana entana teto Madagasikara tamin'ny 2008





Loharanom-baovao: Tatitra ara-toe-karena sy ara-bola 2008

- **Fivoaran'ny fitantanam-bolam-panjakàna**

Ny taona 2008 dia nanaraka ireo voalaza tamin'ireo fehinkevitra ara-pitantanana voafaritra tao amin'ny drafitry ny dimy taona MAP. Manaraka izany, ny fanamafisana ny fidirana amin'ny tetibola isam-pandaharan'asa noho ny fanatsarana ny fitantanana ny volam-panjakana dia isan'ireo laharam-pahamehana araka ny rafi-pitantanana ivo ezaka *CDMT* ao anatin'ny dimy taona (2007-2011).

Ireo fidiram-bolam-panjakàna

Ny vola miditra tao amin'ny kitapom-bolam-panjakàna dia nahatratra 32,9% raha mihoatra ny tamin'ny taona 2007, ary nahatratra 13,3% ny harin-karena faobe.

Amin'ny lafiny fidiram-bola, ireo fepetra fanatsorana sy fanamoràna ny fandoavan-ketra no nampiharina. Antoka avy amin'ireo dingana atao nohafainganina, mangarahara sy azo antoka toy ny fanambarana mahitsy, ny fandoavam-bola amin'ny banky, ny fanapariahana ireo takela isan-karazany eny amin'ny ivon-ketra, ny fametrahana ny *CGA*, ny fandoavan-ketra nandritra ny taona dia nihatsara. Eo amin'ny tontolon'ny ladoany, ny fihatsaran'ny fidiram-bola dia azo avy amin'ny fahombiazan'ireo fanavaozana izay natao. Isan'izany fanavaozana natao tamin'ity taona ity izany ny fidirana tamin'ny sandan-tseranana tokana, ny fahavitan'ny fametrahana ny *logiciel SYDONIA ++*, ny fahombiazana teo amin'ny fandoavana ireo *DTI* teny amin'ny banky tsotra, ny fampiasana ireo fitaovam-panamarinana

6

ny fitantanana ny hetra sy ny ladoany dia nampiova ny taha-pitomboana ara-ketra niavaka izay 13,3% n'ny harin-karena faobe raha 11,4% tamin'ny taona 2007.

Amin'ny lafiny fanomezana, ny fanampiana ara-bola dia nahitana fiakarana 48,8%. Na izany aza, i Madagasikara dia nahazo tombony hatrany amin'ny fanalefahana ny trosa ao anatin'ny faritry ny IPPTE sy ny fanafoanana ny tahiry amin'ny alalan'ny IADM, ny IDA ary ny FAD, ny fanomezana dia vinavinaina ho 593,3 miliara ariary tamin'ny taona 2007. Nahitana fihenana izany tamin'ny taona 2008 ka lasa ho 548,3 miliara ariary.

Fafana 3 : Fisondrotry ny fampidiram-bolam-fanjakàna

Vola miditra Amin'ny miliara Ariary	2007	2008	Fiovàna amin'ny % 2008/2007
Vola miditra ao amin'ny kitapom-bola	1 607,80	2 136,87	32,90
Vola miditra avy amin'ny hetra	1 573,13	2 087,19	32,67
Vola miditra ankoatry ny hetra	34,61	49,68	43,54
Tolotra	593,24	548,28	-7,57
Tolotra mahazatra	89,14	127,48	43,01
Tolotra Lehibe	504,10	420,80	-16,52
Fitambaran'ny vola miditra rehetra sy ny tolotra	2 201,04	2 685,15	21,99

Loharanom-baovao : Opérations Globales du Trésor

Ireo fandanium-bolam-panjakàna

Ireo fandanium-bolam-panjakana dia saika miseho amin'ny firafitra tsy miova amin'ny endrika izay voatazona ho 19,5% n'ny harin-karena faobe. Amin'ny ankapobeny, izy

ireo dia voazara tsy mitovy miaraka amin'ny fahabetsahan'ny fandanium-bola tsotra novinavinaina ho 1753,80 miliara Ariary. Miakatra amin'ny endrika maivana kokoa ireo fandanium'ny fampiasam-bola amin'ny sanda 1 244,80 miliara Ariary izay 349,8 miliara Ariary avy amin'ireo fampindramam-bola raha 420,8 miliara Ariary avy amin'ireo fanomezana avy any ivelany. Araka ny tsapa, ny fivoaran'ny fandanium amin'ny ankapobeny dia tomanana ho 16,7%. Ny fihatsarana araka ny fiovana isan-taona ho an'ireo fandanium fototra manakaiky ny 18,6% dia taratry ny fampivelarana haingana ireo fampiasam-bola isam-paritra ka ny lehibe indrindra amin'izany dia ny fananganana ny toha-dranon'Andekaleka ary koa ireo tetik'asa fanohanana ny famokaram-bary nandritra ny taona 2008.

7

Fandanium-bolam-panjakàna Amin'ny miliara Ariary	2007	2008	Fiovàna amin'ny % 2008/2007
Fandanium mahazatra	1 520,10	1 753,80	15,37
Mpiasa	711,20	758,90	6,71
Fampandehanan-draharaha	432,40	745,40	72,39
Zana-bola avy amin'ny trosa	155,60	127,30	-18,18
Trosa anatin'ny	134,50	102,40	-23,87
Trosa ivelany	21,10	24,90	18,01
Hafa	220,80	122,20	-44,66
Fandanium lehibe	1 049,90	1 383,7	31,79
Avy amin'ny loharanom-bola anatin'ny	314,90	474,20	50,59
Avy amin'ny loharanom-bola ivelany	735,00	909,5	23,74
Fitambaran'ny vola mivoaka rehetra	2 570,00	2 998,6	16,7

Loharanom-baovao : Opérations Globales du Trésor

Marihina fa ny tarehimarika mifandraika amin'ny fitantanana ny CRCM tamin'ny taona 2008, izay ao anaty CGAF dia ahitana fihorana mitentina 277 454 705,40 ariary rehefa avy nanalàna ny « titres retournés ». Ny CRCM dia tafiditra ao amin'ny sokajiana hetsika mahazatra ankoatran'ny karama ary raisina ho toy ny kaontim-barotra araka ny lalàna laharana faha 2004-007 tamin'ny 26 Jolay 2004 mahakasika ny lalàna fehizoro momban'ny lalàn'ny tetibola, andininy faha 34 andalana faha 3.

II- JERY TODIKA NY VOKATRA AVY AMIN'NY SEHA-PITANTANANA

Ho an'ny tombana momba ny fanovana ny politikam-panjakana, ny famaritana ireo vokatra isan-tsehatra no ambony noho ny laharam-pahamehana. Fomba ahafahana manadihady lalina sy mamintina ireo singa mifandray amin'ny fampiasana ireo tompon'antoky ny fandania amin'ny fitantanana ny renivola izay nozaraina amin'ireo fandaharan'asa isan-tsokajiny, ny fahaizany mampifandray izany manoloana ny laharam-pahamehana voafaritra sy ireo sakana misy avy amin'ny tranga ara-toe-karena sy ara-bolan'ny firenena. Farany, ny fandinihana tsara ny fanatanterahana ireo dia manampy ny governemanta hilaza mazava tsara ireo laharam-pahamehana ara-politika amin'ny fanomezan'antoka any aoriana.

Ny fahombiazan'ireo sehatra ireo nandritra ny taona 2008 dia haseho amin'ny alalan'ny fandinihana ireo vokatra azo mihoatra amin'ireo fandaharan'asa matotra sy ny vola notsinjaraina.

8

sehatra telo lehibe, dia ny sehatra famokarana, ny sehatra ara-panjakana ary ny sehatra ara-tsosialy. Ka ireo fampiasam-bolam-panjakana dia mikendry ny fampandrosoana ara-toe-karena sy ara-tsosialy amin'ny antonony sy lavitr'ezaka, izy ireo dia manampy mba hahatratrarana ireo tanjona laharam-pahamehana ahafahana mahazo vokatra mahomby sy mivaingana.

Nandritra ny 2008, ny tahan'ny fampiasam-bolam-panjakana dia nahatratra ny 8,6% n'ny harin-karena faobe. Izany fitomboana izany dia azo avy amin'ny fiakaran'ny PIP ho 31,8% raha oharina amin'ny an'ny taona 2007. Amin'ity fomba fijery ity, ny PIP 2008 dia mitentina 1 244,8 miliara Ariary ka ny 34,3% dia avy amin'ny loharanom-bola anatin'ny raha ny 65,7% novatsian'ny loharanom-bola ivelany.

❖ **Sehatra Famokarana**

Ity sehatra ity dia nahitana fihenana be indrindra teo amin'ny fahatsaran'ny fandraiketana izay 93,34% tamin'ny faran'ny taom-pitantanana. Io endrika io dia avy amin'ireo olan'ny dingana nosedraina amin'ny lafiny mpamatsy vola miaraka amin'ny tsy fahafahan'ny renivolan'ny Vondrona Eoepana miasa amin'ny iraka 410 « *Domaines et Services Financiers* » an'ny MRFDAT. Ambonin'izany, izany dia vokatry ny famindrana ny vola azo ampiasaina izay tena nanakorontana ny fandraiketana teo amin'ny MINEAU, MEM, MAEP, MRFDAT. Ny fandinihana ny famokarana dia mitaky fitsinjarana isaky ny zana-tsehatra.

➤ Ny zana-tsehatra Fambolena / Fiompiana ary Jono:

Marihina fa na dia teo aza ny fandalovan'ireo rivo-doza sy ny fidinan'ny tinady iraisam-pirenena, ny fambolena dia nampiseho fiakarana mavitrika 4,5% tamin'ny 2008. Ireo fandania niavaka tao amin'ny kaontin'ny MAEP dia nahafahana nanao ny fambolena tsy araka ny toetr'andro mihoatra ny 70 000 ha tamin'ny faritra 14 nokendrena sy ny fizarana masomboly 700 000 taonina tamina tantsaha izay natao ho fanampiana. Vokatry'izany, ny fiakaran'ny voka-bary dia novinavinaina ho 8,9% ny 2008.

Ny mahakasika ny jono, dia tsy nitsaha-nihena ireo entana naondrana. Raha nananika ny 4 651 taonina izany ny 2007, dia nidina ho 3 319 taonina ny 2008. Ny sehatry ny makamba no tena voakasik'izany noho ny fiakaran'ny vidin'ny solika tafahoatra. Orinasa maro momba ny fiompiana an-drano no tafiditra tao anatin'ny tsy fisian'asa ara-teknika mba ho fandaminana ny fitantanana. Ny famokarana ireo vokatra an-dranomasina hafa ankoatra ny

9

➤ Ny zana-tsehatra Tontolo iainana

Ny fanatanterahana eo amin'ny lafiny fikarakarana ny ala sy tontolo iainana dia nihoatra 5,6% n'ny tanjona ho an'ny 2008 amin'ny fananganana ny tontolo voaharo. Nitombo 39,7% ireo velaran-tany voavoly sy voakarakara. Io fihatsarana miavaka io dia tsapa ihany koa teo amin'ny fihatsaran'ny fanondranana ireo vokatra avy amin'ny ala. Araka izany, ireo vola nampidiriny dia nitotaly 26,08 miliara Ariary ny 2007, ary 102,31 miliara Ariary izany nandritra ny 2008. Fanampin'izany, ireo vokatra avy amin'ny ala dia niteraka hetra miditra amin'ny volam-panjakana ambonin'ny 0,42 miliara Ariary tamin'io taona io ihany. Ankoatr'izay, sakana maro no nolalovana ka singanina amin'izany ny fahatapahan'ny famatsiam-bola IDA/GEF amin'ny fampiharana ny fanitarana sy fametrahana ireo tranon-kala KOLOALA.

➤ Ny zana-tsehatra harena ankibon'ny tany

Ny fanatanterahana dia nihatsara hatrany noho ny fanamboarana ny biraom-panjakana momba ny harena ankibon'ny tany, ny fampiasana ireo ivon-toerana momba ny tontolon'ny harena ankibon'ny tany miisa valo (8) sy ireo sampan-draharaha isam-paritra. Manaraka izany, nohamafisina ny fotodrafitr'asa mahakasika ny haibolan-tany ary natao manaraka ny

vanin'andro ny toro-làlana mahakasika ny tany. Ireo fampiasam-bola avy any ivelany teo amin'ny tontolon'ny harena ankibon'ny tany dia niha-nitombo niaraka tamin'ny fandraisana anjaran'i Madagasikara tamin'ireo kongresy sy seminera iraisam-pirenena maro toy ny INDABA 2008, PDAC 2008, Mines Africa 2008. Farany, nanetsika faritra mpitarika dimy (5) ny fitantanana ny harena ankibon'ny tany mba hanomanana ny fidiran'ny firenena amin'ny zotra EITI. Tamin'ny fampiharana ny politikam-pitantanana ho an'ny harena ankibon'ny tany, ny fahombiazana teo amin'ireo rafi-pitantanana dia nahafahan'ny fanjakana nahavory hetra amin'ny teti-bidy 352,6 tapitrisa Ariary raha 252,5 tapitrisa Ariary tamin'ny 2007 izany hoe nisy fiakarana 39.6%.

10

Izy no mampiray ireo zana-tsehatra afaka mametraka ireo rafitra mahomby sy marintoerana hahatongavana amin'ny fampandrosoana maharitra.

➤ Ny zana-tsehatra angovo

Oharina amin'ireo tanjona voavinvina mialoha, dia tsy namoaka afa tsy fihatsarana amin'ny antonony ity sehatra ity. Nefa, nitohy ny fanatsarana anatin'ny teo anivon'ny JIRAMA. Tamin'ny fiakaran'ny fanjifana ny herinaratra izay nananika ny 5,2% raha oharina tamin'ny taona lasa ny tolotra dia tsy nahafa-po ny tinady. Ho an'ny taona 2008, samy nampiakarin'ny JIRAMA ireo hery napetrany ka nahatratra 18,7% ho an'ny angovo avy amin'ny rano ary 23,9% ho an'ny angovo avy amin'ny hafanana. Ny tahan'ny fampidirana an-tokantrano teo amin'ny tontolo an-drenivohitra dia 45% raha nijanona ambany dia ambany kosa ny an'ny tontolo ambanivohitra izay 5%. Andanin'izay anefa, tanteraka ny fametrahana ireo toeram-piasana avy amin'ny orinasa EDF-RWS momba ny asa fanajariana herinaratra tao amin'ny vohitr'i Lokoho. Ireo asa momba ny filaharana 35 KV tao Sahanivotry-Antsirabe dia vita avokoa. Ny olana mateti-pitranga dia mahakasika ny fitadiavana famatsiam-bola sy ny tsy fifehezana ireo singa ivelany toy ny vidin'ny solika, ny fiovaovan'ny sandam-bola...

➤ Ny zana-tsehatra tao-trano sy asa vaventy

Tsara ny mamaritra fa na dia teo aza ny fandalovan'ny rivo-doza Fame sy Ivan ny Janoary sy Febroary 2008, dia nahitana fihatsarana nahafa-po ireo zana-tsehatra ireo. Araka izany, noho ireo fampiasam-bola azo avy amin'ireo tetik'asa momba ny harena ankibon'ny tany QMM, Ambatovy, ny BTP dia niakatra ambonin'ny 26,3% ny 2008 raha 21,8% ny taona lasa. Tsara ny vokatry teo amin'ny tontolon'ny fanjariana sy fikojakojana ny lalana amin'ny fisoritra ara-kilometatra. Ny tahan'ny tsy fitokana-monina ho an'ireo kaominina dia nihoatra ny 43% ny 2007 ary tafakatra 53% ny 2008. Ny tsy fahampiana amin'ny fahatsaran'ireo tambazotran'ny lalam-pirenena (28% ny 2007 ary 30% ny 2008) dia hazavaina araka ny tranga fa ny 75% n'ny filana amin'ny fikojakojana ny lalam-pirenena ihany no voasahan'ny loharanom-bola avy amin'ny FER nalaina avy amin'ireo vokatry ny solitany. Ankilan'izany, 80% n'ny loharanom-bolan'ny tetik'asa fikojakojana ny lalana dia avy amin'ireo mpamatsy vola iraisam-pirenena.

Ireo asan'ny fitaterana dia sahanina amin'ny alalan'ny fampiasana ireo ivon-toeran'ny ATT amin'ny Faritany dimy (Toamasina, Antsiranana, Mahajanga, Toliary ary Fianarantsoa). Raha nahitana fiakarana 29,8% ny lafiny avaratra ny 2008 teo amin'ny fitateran'entana andalam-by, nahitana fihenana ny lafiny atsimo na teo amin'ny entana na ny fitateran'olona vokatry ny fikatoan'ny lamasinina ho an'ny zotra FCE. Mahakasika ny fitaterana andranomasina sy an-dranomany, ireo asa fanjariana dia tanteraka 100% ankoatra ny seranan'i Mahajanga izay 20% fotsiny ny taham-pahavitana. Koa satria mbola tsy lany tanteraka ny fanampiana 10 miliara Ariary natao ho an'ny sehatry ny fitaterana, dia nisy ny fifanarahana natao teo amin'ny MFB sy ny ATT mba hampiasana ny ambim-bola ho fanofanana ireo mpamily sy tompon'andraikitra.

➤ Ny zana-tsehatra rano sy ny fanadiovana

Ny tranga niavaka nandritra ny 2008 dia ny fametrahana ny Ministeran'ny Rano sy ny Fanadiovana. Ny JIRAMA no tompon'antoka voalohany miara-manatanteraka ireo fandaharan'asa iarahana amin'ireo ONG. Ahitana ny *WATER AID*, ny *WASH*, *l'UNICEF*, ny *USAID WATER AID*, ny *PAEAR/BAD* ary ny *AEPA/FAD*. Raha mijery ireo tanjona, dia nahafa-po ny vokatry amin'ny ankapobeny: 1 914 isa ho an'ny rano amin'ireo 2 200

novinavinaina no tontosa izany hoe 87%. Ny tahiry no tena nanatsara ny fanomezana rano fisotro satria 328 isa ho an'ny rano no naorina tany amin'ny faritra. Ireo dia voazara ho an'ny 23 CSB, ivom-pampianarana 149 ary vondrona hafa 156. Ary amin'ny vinavina 4 800, dia tsy nisy afa tsy 3 587 karazana vondrom-panadiovana no tanteraka.

❖ Sehatra sosialy

Ity sehatra ity dia ahitana ny tontolo Fanabeazana sy Fanofanana, ny Fahasalamana ary ny hetsika ara-tsosialy.

Marihina fa ny isan'ny vahoaka Malagasy amin'ny ankapobeny dia vinavinaina ho 18,45 tapitrisa ny 2008 ka ny 80% dia mivelona amin'ny tontolo ambanivohitra. Ny fihetsiky ny fitombon'ny mponina dia vinavinaina ho 2,8% isan-taona.

Ity sehatra ity dia nihatsara amin'ny ankapobeny satria nahavita tahan'ny fandraiketana 76,51% tamin'ny famatsiam-bola ivelany ary 106,22% ho an'ny famatsiam-bola anatiny. Tamin'ny fahasahiana amin'ny fanohanana ireo vondrona itsinjaram-pahefana sy ireo faritra, ny tahiry momba ny fampandrosoana anatiny (FDL) dia lâlana iray

12

ity ny fanamafisana ny fomba fanabeazana ho an'ny 2008 miaraka amin'ny fandaharan'asa "Fanabeazana ho an'ny rehetra".

➤ Ny zana-tsehatra fampianarana sy fampiofanana

Ho an'ny fanabeazana fototra, fiofanana telo (3) ho an'ny mpampiofana no nokarakarina niaraka tamin'ireo mpampiofana kanadianina, fanadihadiana ara-toe-tsaina sy ara-toe-panahy ho an'ny ankizy latsaky ny enin-taona no natao tamin'ireo DREN 22, nomena sy natao an-tsoratra ireo fandaharam-pianarana ho an'ny taona voalohany sy ny taona faha enina. Ho an'ny fampianarana ambaratonga faharoan'ny sekolim-panjakana, efitrano fianarana 129 no naorin'ny *BADEA*, 72 tamin'ny *PIP* avy amin'ny volan'ny fanjakana, fandraisana mpampianatra vaovao 215, fametrahana ivon-toerana ara-teknolojika 38. Nandritra ny taona 2008, ny taham-pahafahana tamin'ny ambaratonga voalohany dia niakatra 7,2%. Ny tahan'ny fampidirana an-tsekoly dia nahitana fiakarana 2% nandritra ny taom-pianarana 2007-2008. Andanin'izay, ho an'ny fampiofanana arak'asa, nahitana fiakarana ny isan'ireo mpandrato fianarana na dia teo aza ny tsy fandrosoana ary koa ny fihenana ny isan'ny mpiasa.

➤ Ny zana-tsehatra fahasalamana

Ireo fanatanterahana dia mivezivezy manodidina ireto :

- Ady amin'ireo valan'aretina : tamin'ny ady amin'ny *VIH/SIDA*, fiofanana ara-pahasalamana 757 no niditra tamin'ny Toro-hevitra sy Fitiliana an-tsitrabo amin'ny *VIH* tao anatin'ny « *Paquet Minimum d'Activités* » izay mitentina 1,16 miliara Ariary (*PMPS, PDSSP, UNFPA, UNICEF*)

- Fanorenana, fanatsarana ary fanomezana fitaovana : 86/86 *CSB* natsangana, 65/65 *CSB* nohatsaraina, 209/209 *CSB* nomena fitaovana ara-pahasalamana, 100/100 *CSB* nomena moto, 27/27 *CSB* nomena takelaka mandeha amin'ny masoandro izay mitentina 15,63 miliara Ariary (*FITONDRAM-PANJAKANA, FID* miaraka amin'ny fandraisana anjaran'ny vondrona, *ACCORDS, Fahasalamana II, PDSSP, Kaominina, UNICEF, PRINCIPAUTE DE MONACO, CARE, UNFPA*); kojakoja ara-pahasalamana ho an'ny hopitaly voamarika tamin'ireo fanomezana fitaovana ireo *CHD, CHU* ary *CHRR*. Ireo fiofanana ara-pahasalamana rehetra dia novatsiana fanafody sy ireo karazana zavatra mifanaraka amin'izany mitentina 4,05 miliara Ariary (*ETAT, UPSM*).

13

- Fahasalaman'ny reny sy ny zaza: fanadihadiana ireo antony mahatonga ny fahafatesan'ny reny nandaniana vola mitentina 5,67 tapitrisa Ariary (*OMS*), izay natao tamin'ny herin'andron'ny Reny sy ny Zaza tamin'ny volana aprily sy oktobra 2008, fanohizana ny fandaharan'asa mifandraika amin'ny fandrindràna fiainam-pianakaviana ary farany fampiroboroana ny fiambenana ara-tsakafo.

Raha ny mahakasika ny fanatanterahana ara-bola indray, ny taha andraikity ny Ministeran'ny Fahasalamana sy ny Fandrindràna fiainam-pianakaviana 71,55 % tamin'ny faran'ny taom-piasana 2008. Ny tsy fahampian'io taha io dia ny olana teo amin'ny fanatanterahana fampanarahana fisipika tamin'ny famatsiam-bola avy any ivelany teo amin'ny *PIP*. Ary farany, dia tiana ny manamarika fa tamin'ny 2008, ny fandaharan'asa fiarovana ara-tsosialy dia napetraka teo ambany fitantanan'io minisitera io.

• Sehatra fitantanan-draharaha

Marihina fa tamin'ny 2008, ny lalàna fanitsiana mifehy ny tetibola dia natao mba hampidirana ao amin'ny tetibola ny fitombon'ny vola miditra amin'ny famatsiam-bola anatin'ny ivelany voamarina mandritra ny taona. Io fanapaha-kevitra io dia nitarika fanovana

ny fizarana ny vola izay niteraka fihenana ny kitapom-bola ankapobe ho an'ny departemanta sasan-tsasany (*PRM, PRIMATURE, HCC, MAE, SESP, MININTER*) sy fitomboana ho an'ireo hafa (*AN, SENAT, MFB, MDN, MINJUS*). Araka izany, ny vola tao amin'ny *LFR* dia namoaka 197,6 miliara Ariary ho an'ny fitambaran'ny vola handoavana karama, ivelan'ny karama ary ny tetik'asa fampiasam-bola, izany hoe niakatra 6,4% raha oharina amin'ny Lalàna mifehy ny Tetibola niaingana.

Farany, ny fahombiazana tena hita tao anatin'ny sehatra fitantanan-draharaha dia nifantoka tamin'ny fampiharana ny fanjakana tsara tantana tamin'ny lafiny fahamatorana sy fandairana teo amin'ny fomba fiasa natolotra ho an'ny vahoaka.

Teo amin'ny lafiny fiarovana ny vahoaka sy ny fananany, ny departemantan'ny fiarovana anatin'ny dia nanatanteraka 67 162 hetsika fiarovana teo andrenivohitra ary 6 521 fihodinana ankapoben'ny polisy na *TPG*. Ireo fidirana an-tsehatra nataon'ny herin'ny mpitandro filaminana dia nahafahana nahatratra dahalo 178 ary nahafahana ihany koa nahatratra ireo omby nangalarina.

Teo amin'ny lafiny fitsarana, betsaka ireo fandrosoana tsara hita fototra mahakasika ny fihezahana teo amin'ny ady amin'ny kolikoly. Araky ny Fangaraharana Iraisam-pirenena, raha toa ka 2,8 ny Mari-panondron'ny Fandraisana ny Kolikoly (IPC) tamin'ny 2005; 3,1 ny taona 2006; 3,2 ny taona 2007, dia nahatratra 3,4 izany ny taona 2008. Io tondro io dia

14

Sanara izay nanazo matika ambonin'ny telo (3).

Ny fanatsarana teo amin'ny fitantanana raharaham-panjakana dia misy karazany roa, ny voalohany dia ny politika ara-ketra ary ny faharoa dia ny politika ara-pitantanam-bola.

Ny fikirakirana ny hetra dia notsorina mba hahamora ny asa sahanin'ireo mpihetsika tsy miankina amin'ny fanjakana toy ny fanapariahana ireo lalan-kizorana vaovao voaharo sy haingana, tahaka ny fanaovana fanambarana amin'ny alalan'ny tranokalam-pifandraisana, fandoavana ny hetra any amin'ny banky, fampivoarana ny tranokalan'ny Foibem-pitantanana ny Hetra, ny fananganana fandaharan'asa mampianatra ny olona ny sivisma ara-ketra ary ny fametrahana ny Ivom-pitantanana Ankatoavina (*CGA*), ny fahavitan'ny fanatanterahana ny fitrandrahana ny *SIDONIA++* ary ny fampiasana ireo fitaovana fanaharaha-maso maoderina amin'ny fanalàna ny haba-tseranana. Ireo fepetra noraisina niaraka tamin'ny fitombon'ny vola miditra ara-ketra dia ireo fanalàna ny TVA teo amin'ny vary sy ny solika noafarana.

Amin'ny lafiny ara-bola, ny fitantanan-draharaha dia nanaja ny politika fanohanana ny trosa anatin'ny sy ivelany. Amin'ny lafiny iray, ireo fifanarahana teo amin'ny fanamaivanana na fanafoanana mihitsy aza ireo trosa dia notohizana hatramin'ny 2008. Amin'ny lafiny iray kosa, ny SIGFP dia noezahana mba hanenika ny minisitera rehetra miaraka tamin'ny

fampiofanana mifanaraka aminy. Ary farany dia notohizana ny fanandramana ny fampiasana ny *CHED* ary ny fanarahana sy fanatanterahana ireo hafatry ny mpanara-maso sy ireo fanadihadian'ireo mpanara-maso ny volam-panjakàna mba hahafahana manamafy ny fanarahamaso ireo andraikitra ny fandanium-panjakàna. Ny fampiarana ho an'ny daholobe io fomba mirindra io dia voafaritry ny didim-pitondrana laharana faha 2008-1247 tamin'ny 19 desambra 2008.

III- NY TOE-BOLA

TOETOETRA ANKAPOBEN'NY TETIBOLA 2008

A- Vina, fanatanterahana ary vokatra

Ny taha ankapoben'ny fanomezana alalana ho an'ny taona 2008 dia voafaritry ho 81,34%. Ny sorabola isan-tsokajim-pandaniana dia nolania tamin'ny taha manakaiky ny 100%, ny sorabola ho an'ny lahasa famokarana kosa dia tsy nisy afa tsy 66,02% ny taha andraikitra. Na izany aza, raha mihoatra ny tamin'ny taona lasa dia nahitana fihatsarana izany. Raha ny taha andraikitra amin'ny sorabola lahasa famokarana tamin'ny 2007 dia novinania ho 38,8%, ary lasa ho 66,02% kosa izany ny taona 2008. Ka noho izany, io vokatra io dia azo avy amin'ny fitomboan'ny sorabola 6,4% taorian'ny fandraisana ny lalànan'ny tetibola

15

Ireo antony tena nahatonga ny fanomezana ny sorabola:

- Ny fanohanana ara-bola ny fitaterana : 10 miliara Ariary,
- Ny fanaovana voly avotra mba hifehezana ny vanim-potoana mafy : 33 miliara Ariary,
- Ny fanomanana ny fandraisana ny Vondron'ny Afrikana : 54 miliara Ariary
- Ny fanomezana ireo ambim-bolan'ny JIRAMA : 32 miliara Ariary
- Ny fanadiovana ireo vary mangatsiaka tamin'ny *TVA*
- Ny fanamafisana ny HIMO sy ny fampisakafoanana an-tsekoly.

Mba hahafahana manadihady bebe kokoa ny vokatra sy manao vina ireo fandaharan'asa amin'ny ho avy amin'ireo fepetra mifanaraka amin'ny fitantanana tsara indrindra ny volam-panjakana, dia hita fa tena ilaina ny mamisavisa ny tanjaka sy ny fahalemena tamin'ny fitantanana nandritra ny taom-piasana 2008.

Ireo fahalemena tamin'ny fitantanana ny tetibola 2008

- Fampanarahana fitsipika ny tetibola ambany ka mahatonga ny taha andraikitra ho kely,
- Matetika loatra ny fiovan'ny rafitra ao amin'ny ministera sasany ka mampiadana ny fanatanterahana ny tetibola,
- Fahataran'ny famoaham-bola ho an'ny tetik'asa vatsian'ny mpamatsy vola avy any ivelany.
- Ambany na kely loatra ny fahitan'ny vahoaka ny ezaka ataon'ny Minisitera sasany (ohatra ministeran'ny Fitsarana)
- Tsy fahampian'ny famatsiam-bola amin'ny PIP ho an'ny Minisitera sasan-tsasany ;
- Fanamboarana ny sala amin'ny teti-bolam-pandaharana (fifangaroana eo amin'ny tanjona ankapobeny sy tanjona manokana, fahadisoana eo amin'ny fisafidianana mari-panondro)
- Tsy fahafehezana ny fandaharan'asa amin'ny ankapobeny (tahaka ny fijerena indray ny vola niditra tamin'ny alalan'ny lalànan'ny tetibola nasiam-panitsiana), tamin'ny tetibola lahasa famokarana sy ny lalan-kizorana ara-bola (fahamaroan'ny lahatsoratra mikasika ny fanovàna sorabola: isan'ny didim-panjakàna mamindra sorabola : 8, isan'ny didim-pitondrana manova sorabola: 425)
- Fahataran'ny fanaovana ny fitaomana hanao tolo-bidy ;

16

eny anivon'ny faritra,

- Somary tratra aoriana ny fametrahana ny SIGFP tany amin'ny faritra;
- Ambany ny tahan'ny fanatanterahana ny *PIP* any amin'ny faritra;
- Tsy fisian'ny fifampiresahana momban'ny fitantanana amin'ireo samy mpikirakira ny volam-panjakàna: *RP*, *ORDSEC* ary *GAC*.

Ireo tanjaka tamin'ny fitantanana ny tetibola 2008

- Fampiofanana ny mpiasa ao amin'ny *MFB*, *MAEP*, *MINJUS*, *MTPM*, *MID* teo amin'ny fampiharana momban'ny tetibolam-pandaharana sy ny *CDMT* (Famatsiam-bola *PRIBG*)
- Fanamafisana ny fahalalan'ny vahoaka teo amin'ny zava-misy ao anaty tetibolam-panjakàna tamin'ny alalan'ny famoahana torolalana fampiharana ny tetibola,

- Fanamorana ny lalan-kizorana amin'ny fanatanterahana ny fandaniem-bolam-panjakàna tamin'ny fanandramana ny *CHED*,
- Fametrahana ireo solon-tenan'ny fiasana any amin'ny faritra ny *DGB* sy ny *DGCF* tahaka ny Sampandraharaham-paritra misahana ny fampiharana ny Tetibola sy ny Paositry ny mpanara-maso ny vola,
- Fanamorana ny toro-lalana amin'ny famindrana ny fifanarahana eo amin'ny tsenam-panjakàna tamin'ny alalan'ny fametrahana ny vaomieram-paritra misahana ny tsenam-panjakana, indrindra eo amin'ireo departemanta mitantana sorabola betsaka tahaka ny *MAEP*, ny *MINSANPF* ary ny *MEN*,
- Fisian'ny *logiciel* fitantanana ny fifanarahana amin'ny tsenam-panjakana *SIGMP* eny anivon'ny minisitery,
- Fivoahan'ny gazety voalohany manokana mahakasika ny fifanarahana eo amin'ny tsenam-panjakana,
- Famoahana ho hitam-bahoaka ny antso hanao tolo-bidy ao anatin'ny gazetin'ny fifanarahana amin'ny tsenam-panjakàna.

Fafana 5: Vokatra ankapoben'ny fanatanterahana ny Tetibola

Fanondroana	Vola miditra		Vola mivoaka		Fanatantera	
	Sorabola tao amin'ny Lalànan'ny Tetibola voalohany (A)	Sorabola farany (B)	Sorabola tao amin'ny Lalànan'ny Tetibola voalohany ©	Sorabola farany (D)	Vola niditra (E)	
FIZARANA I						
TETIBOLA ANKAPOBEN'NY FANJAKANA						
a – Lahasa fampandehanan-draharaha	1 948 200 000 000,00	2 118 594 065 000,00	1 642 346 533 000,00	1 709 447 598 000,00	1 979 470 354 883,25	1
b – Lahasam-pamokarana	596 610 000 000,00	596 610 000 000,00	1 604 230 000 000,00	1 681 661 667 000,00	130 553 877 607,92	
FITAMBARAN'NY FIZARANA I	2 544 810 000 000,00	2 715 204 065 000,00	3 246 576 533 000,00	3 391 109 265 000,00	2 110 024 232 491,17	2
FIZARANA II						
TETIBOLA ANANKINA						
a – Lahasa fampandehanan-draharaha	14 433 210 000,00	17 137 331 000,00	14 433 210 000,00	17 137 331 000,00	16 460 906 571,60	
b – Lahasam-pamokarana	740 000 000,00	740 000 000,00	740 000 000,00	740 000 000,00	2 089 960 181,80	
FITAMBARAN'NY FIZARANA II	15 173 210 000,00	17 877 331 000,00	15 173 210 000,00	17 877 331 000,00	18 550 866 753,40	
FIZARANA III						
KAONTY MANOKAN'NY TAHIRIM-BOLAM-PANJAKANA						
	246 461 062 000,00	246 461 062 000,00	438 471 188 000,00	454 637 188 000,00	133 222 403 964,05	
FITAMBARAN'NY FIZARANA III	246 461 062 000,00	246 461 062 000,00	438 471 188 000,00	454 637 188 000,00	133 222 403 964,05	
FIZARANA IV						
FAMPIASANA NY TAMBERIN'NY VIDIN'ENTANA						
FANOMEZANA AVY ANY IVELANY	8 500 000 000,00	8 600 000 000,00	3 000 000 000,00	3 000 000 000,00	3 320 520 372,14	
FITAMBARAN'NY FIZARANA IV	8 500 000 000,00	8 600 000 000,00	3 000 000 000,00	3 000 000 000,00	3 320 520 372,14	
FIZARANA V						
FAMPIASANA HO RENIVOLANY						
TROSAM-PANJAKANA	2 829 631 876 000,00	2 471 241 543 000,00	1 941 355 217 000,00	1 592 760 217 000,00	453 360 970 423,81	
FITAMBARAN'NY FIZARANA V	2 829 631 876 000,00	2 471 241 543 000,00	1 941 355 217 000,00	1 592 760 217 000,00	453 360 970 423,81	
FITAMBARAM-BENY	5 644 576 148 000,00	5 459 384 001 000,00	5 644 576 148 000,00	5 459 384 001 000,00	2 718 478 994 004,57	2

Faty antoky ny lahasa teo amin'ny Lalànan'ny Tetibola 2008 :

181 067 204 962,54

Loharanom-baovao: Ministeran'ny Fitantanam-bola sy ny tetibola

B. Fanadihadiana antsipirihiny ireo fampiasana notanterahana tamin'ny 2008

1. Tetibola ankapobeny

Fafana 6 : Fanatanterahana ny fandanium-bola eo anivon'ireo Andrim-panjakàna

Amin'ny Arivo Ariary

	Fampandehanan-draharaha				Lahasam-pamokarana		Fitambarany	
	karama		Akoatran'ny karama		Sorabola	Fandaniana	Sorabola	Fitambarany
	Sorabola	Fandaniana	Sorabola	Fandaniana				
CE	3 464 404,00	3 000 356,19	23 059 547 ,61	23 017 881,44	52 197 968,91	31 142 644,31	78 721 920,52	
	0,00	0,00	8 099 449, 68	7 984 742,64	767 711,89	767 711,89	8 867 161,57	
	0,00	0,00	14 321 906,73	14 239 019,02	1 982 039,95	1 981 688,89	16 303 946,68	
	0,00	0,00	1 594 926,40	1 578 075,99	158 615,64	158 615,64	1 753 542,04	
RE	4 033 450,00	3 391 707,21	7 813 969, 81	7 801 222,02	36 893 565,61	37 473 805,35	48 740 985,42	
	7 497 854,00	6 392 063, 40	54 889 800,23	54 620 941,10	91 999 902,00	71 524 466,08	154 387 556,23	

Loharanom-baovao: Ministeran'ny Fitantanam-bola sy ny tetibola

Fafana 7 : Fanatanterahana ny fandanium-bola eo anivon'ireo Minisitara

Amin'ny Arivo Ariary

Ministara	Zana-bola avy amin'ny trosa		Fampandehanan-draharaha				Lahasam-pamok	
			karama		Akoatran'ny karama			
	Sorabola	Fandaniana	Sorabola	Fandaniana	Sorabola	Fandaniana	Sorabola	Fandaniana
MAE			41 771 702,00	28 958 000,36	18 058 164,90	12 982 736,52	1 585 524,00	
MDN			136 408 570,00	133 225 550,24	26 881 305,32	26 617 090,51	3 701 770,37	
MINTER			12 725 317,00	11 787 326,79	62 354 660,92	61 160 743,24	90 224 521,38	2
SESP			46 177 411,00	43 596 259,53	4 637 613,28	4 583 200,29	5 585 647,61	
MINJUS			28 347 840,00	29 714 555,41	22 354 423,17	20 844 481,29	8 534 379,60	
MDAT			638 584,00	555 935,21	58 361 591,05	57 557 004,26	135 251 387,31	4
MFB	139 659 038,00	139 639 715,50	86 547 973,00	73 192 031,30	223 559 414,79	200 438 522,99	180 935 254,23	15
MEPSPC			6 132 622,00	3 199 430,17	10 583 563,29	10 497 571,92	13 303 089,12	
MINFOPTLS			2 966 761,00	2 264 689,52	2 387 860,00	2 348 072,75	2 303 370,88	
MAEP			15 550 016,00	12 151 915,81	35 681 827,70	34 936 475,60	237 398 848,80	9
MEEF			4 085 579,00	2 974 924,01	2 786 575,64	2 532 195,82	61 656 375,21	1
MEM			2 557 219,00	1 375 922,51	56 955 913,90	56 830 961,76	121 850 795,57	4
MTPM			6 495 354,00	5 119 634,31	9 797 043,32	9 673 094,18	332 345 043,62	20
MTT			1 266 074,00	1 174 947,54	21 070 449,78	20 860 393,98	60 015 867,07	3
MTPC			3 698 914,00	2 665 457,34	5 735 773,66	5 712 071,23	28 160 879,87	1
MINSANPF			65 013 601,00	60 685 065,18	49 943 782,23	48 501 297,16	137 225 084,22	3
MINSPTS			5 979 916,00	5 209 368,46	7 550 303,52	6 744 478,96	5 679 483,28	
MENRS			291 243 550,00	250 259 810,64	131 093 636,30	129 468 198,98	163 904 442,88	4
Fitambarany	139 659 038,00	139 639 715,50	757 607 003,00	668 110 824,31	749 793 902,77	712 288 591,43	1 589 661 765,00	73

Loharanom-baovao: Ministeran'ny Fitantanam-bola sy ny tetibola

Fafana 8: Famintinana ny fanovàna ny sorabola tamin'ny 2008

Ity fafana manaraka ity no mamaritra ny toe-draharahan'ny fanovàna ny sorabola tamin'ny 2008.

					Amin'ny Ariary
Kaody-Minisitera	Andrim-panjakàna/Ministera	Lalàna faha 2007-033 t@ 14 desambra 2007	Lalàna faha 2008-021 t@ 23 jolay 2008	Fanovàna taorian'ny LFR	Sorabola farany
1	<i>PRESIDENCE</i>	79 816 357 000,00	81 028 357 000,00	-2 306 436 478,11	78 721 920 521,89
2	<i>SENAT</i>	7 100 505 000,00	8 600 505 000,00	266 656 568,87	8 867 161 568,87
3	<i>AN</i>	13 050 367 000,00	16 150 367 000,00	153 579 676,80	16 303 946 676,80
4	<i>HCC</i>	1 923 174 000,00	1 923 174 000,00	-169 631 956,00	1 753 542 044,00
5	<i>PRIMATURE</i>	44 309 418 000,00	49 309 418 000,00	-568 432 576,65	48 740 985 423,35
11	<i>MAE</i>	54 177 087 000,00	61 474 236 000,00	-58 845 097,60	61 415 390 902,40
12	<i>MDN</i>	176 575 621 000,00	176 575 621 000,00	-9 433 975 305,45	167 141 645 694,55
14	<i>MINTER</i>	101 957 037 000,00	140 832 637 000,00	24 471 862 297,79	165 304 499 297,79
15	<i>SESP</i>	58 055 460 000,00	58 055 460 000,00	-1 591 388 104,54	56 464 071 895,46
16	<i>MINJUS</i>	61 786 845 000,00	63 786 845 000,00	-4 550 202 227,95	59 236 642 772,05
17	<i>MDAT</i>	208 072 714 000,00	209 464 199 000,00	-15 212 636 644,95	194 251 562 355,05
21	<i>MFB</i>	2 955 861 653 000,00	2 615 717 084 000,00	55 083 077 013,22	2 670 800 161 013,22
25	<i>MEPSPC</i>	30 770 942 000,00	30 770 942 000,00	-751 667 589,21	30 019 274 410,79
32	<i>MINFOPTLS</i>	7 965 333 000,00	7 978 333 000,00	-320 341 119,09	7 657 991 880,91
41	<i>MAEP</i>	264 915 879 000,00	299 615 879 000,00	-9 884 023 499,38	289 731 855 500,62
44	<i>MEEF</i>	72 414 671 000,00	72 414 671 000,00	-2 242 149 151,84	70 172 521 848,16
51	<i>MEM</i>	193 242 665 000,00	209 399 332 000,00	-7 333 453 531,73	202 065 878 468,27
61	<i>MTPM</i>	353 969 180 000,00	363 869 180 000,00	-15 215 989 065,28	348 653 190 934,72
63	<i>MTT</i>	76 482 008 000,00	86 482 008 000,00	-4 129 617 152,39	82 352 390 847,61
66	<i>MTPC</i>	39 517 769 000,00	41 128 169 000,00	967 398 525,20	42 095 567 525,20
71	<i>MINSANPF</i>	256 040 352 000,00	256 840 352 000,00	-4 657 884 554,10	252 182 467 445,90
78	<i>MINSPTS</i>	16 077 241 000,00	19 769 241 000,00	-559 538 207,01	19 209 702 792,99
81	<i>MENRS</i>	570 493 870 000,00	585 493 870 000,00	747 759 179,40	586 241 629 179,40
Fitambarany		5 644 576 148 000,00	5 456 679 880 000,00	2 704 121 000,00	5 459 384 001 000,00

Loharanom-baovao : Foibem-pitondrana Ankapobe ny Tetibola

Nisy fisehoan-javatra ara-toe-karena sy ara-tsosialy tsy nampoizina nandritra ny telo volana voalohany ny taona 2008, izay nitarika ny governemanta hamaritry indray ireo fialohavana tao anatin'ny fandaharan'asa ara-toe-karena napetraka eny am-piandohan'ny taona.

Vokatry izany, tsy maintsy notanterahana ny sokajim-pandaniana firosahana an-tsehatra. Fanampin'izay, ireo vola miditra famenony voaray dia nahatonga famoaham-bola fanampiny.

Io fanavaozana ny tanjona napetraka io dia nivadika ho fananganana ny lalànan'ny tetibola nasiam-panitsiana. Io fepetra araky ny lalàna io dia nampiana fepetram-pitantanana manana toetra manaraka fitsipi-pifehezana tahaka ny tetibola Anankina ny Tranompirintim-pirenena napetraky ny didim-pitondrana laharana faha 18 801/08 tamin'ny 22 oktobra 2008 mitondra fampitomboana

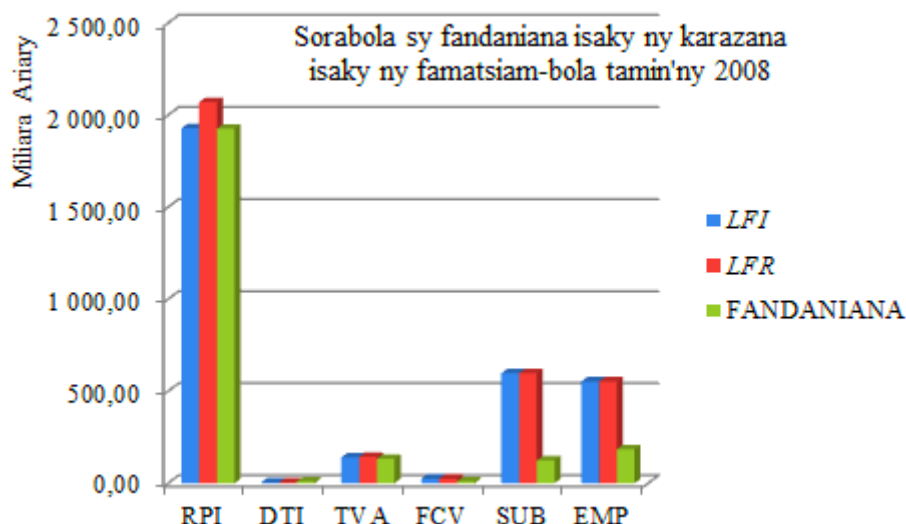
sorabola amin'ny fampandehanan-draharaha ary koa fanovàna ny vola miditra voasoratra tao amin'ny tetibolam-panatanterahana 2008.

Fafana 9: Sorabola sy fandanian'ny tetibola ankapobeny isaky ny karazana famatsiam-bola

Amin'ny miliara Ariary				
Kaody	Famatsiam-bola	Sorabola voalohany	Sorabola farany	Fandania
10	RPI	1 927,66	2 070,19	1 925,22
20	DTI	4,5	4,5	8,94
30	TVA	140,53	142,53	132,15
40	FCV	24,77	24,77	9,98
60	SUB	596,61	596,61	123,16
70	EMP	552,50	552,50	184,90
FITAMBARANY		3 246,57	3 391,10	2 384,35

Loharanom-baovao: Ministeran'ny Fitantanam-bola sy ny Tetibola

Kisary 3: Sorabola sy fandanian'ny tetibola ankapobeny isaky ny karazana famatsiam-bola



Loharanom-baovao: Ministeran'ny Fitantanam-bola sy ny Tetibola

Fafana 10: Sorabola sy fandania tamin'ny fampiasam-bola isaky ny famatsiam-bola

Kaodin'ny famatsiam-bola : 10 loharanom-bola manokana

Amin'ny Ariary			
Andrim-panjakàna/Ministera	Lanànan'ny Tetibola Voalohany	Sorabola farany	Fandania
AN	1 116 680 000,00	1 982 039 950,80	1 981 688 893,20
HCC	158 619 000,00	158 615 639,40	158 615 639,40
MAE	1 586 193 000,00	1 585 524 000,00	1 726 744 000,00
MAEP	37 192 619 000,00	57 139 305 172,12	54 029 342 230,07

<i>MDAT</i>	4 933 069 000,00	5 150 828 440,30	4 807 221 423,70
<i>MDN</i>	3 171 751 000,00	3 155 270 370,01	3 130 772 013,66
<i>MEEF</i>	10 562 188 000,00	10 518 194 887,64	10 390 649 717,64
<i>MEM</i>	15 660 869 000,00	30 089 035 599,53	29 607 519 615,06
<i>MENRS</i>	32 979 201 000,00	37 036 099 990,92	34 456 538 298,52
<i>MEPSPC</i>	4 323 330 000,00	4 320 276 429,48	3 946 985 401,60
<i>MFB</i>	54 869 274 000,00	69 655 018 824,21	66 930 468 329,50
<i>MINFOPTLS</i>	1 290 527 000,00	1 286 479 713,60	1 263 650 611,60
<i>MINJUS</i>	7 191 701 000,00	7 074 334 560,08	6 906 870 936,14
<i>MINSANPF</i>	14 303 887 000,00	14 813 815 644,30	14 316 892 822,96
<i>MINSPTS</i>	4 052 724 000,00	4 033 300 615,96	3 902 276 682,33
<i>MINTER</i>	5 957 743 000,00	20 388 586 343,14	20 224 416 498,15
<i>MTPC</i>	12 118 672 000,00	11 836 769 867,60	11 540 805 055,66
<i>MTPM</i>	24 013 997 000,00	31 066 802 918,05	25 912 208 412,94
<i>MTT</i>	5 645 081 000,00	5 340 742 688,01	5 193 497 083,96
<i>PRESIDENCE</i>	22 075 182 000,00	22 021 686 944,45	21 659 374 168,06
<i>PRIMATURE</i>	15 762 957 000,00	15 745 753 898,64	15 733 197 388,32
<i>SENAT</i>	767 718 000,00	767 711 887,76	767 711 887,76
<i>SESP</i>	5 586 193 000,00	5 585 647 614,00	5 585 647 614,00
Fitambarany	285 320 175 000,00	360 751 842 000,00	344 173 094 724,23

Loharanom-baovao: Foibem-pitondrana Ankapobe ny Tetibola

Kaodin'ny famatsiam-bola : 40 FCV

Amin'ny Ariary

Andrim-panjakàna/Ministera	Lalànan'ny Tetibola Voalohany	Sorabola farany	Fandaniana
MAEP	11 560 000 000,00	9 051 000 000,00	2 698 096 851,00
MDAT	0,00	2 509 000 000,00	
MEPSPC	733 000 000,00	733 000 000,00	248 747 542,00
MFB	300 000 000,00	300 000 000,00	263 252 835,84
MINTER	2 100 000 000,00	2 100 000 000,00	1 763 087 320,00
MTPM	2 990 000 000,00	2 990 000 000,00	
MTT	5 000 000 000,00	5 000 000 000,00	5 000 000 000,00
PRIMATURE	2 084 000 000,00	2 084 000 000,00	0,00
TOTAL	24 767 000 000,00	24 767 000 000,00	9 973 184 548,84

Loharanom-baovao: Foibem-pitondrana Ankapobe ny Tetibola

Kaodin'ny famatsiam-bola : 60 FANAMPIANA

Amin'ny Ariary

Andrim-panjakàna/Ministera	Lalànan'ny Tetibola Voalohany	Sorabola farany	Fandaniana
MAEP	109 983 000 000,00	109 638 000 000,00	10 453 467 582,58
MDAT	23 639 000 000,00	23 984 000 000,00	937 840 992,20
MDN	546 000 000,00	546 000 000,00	0,00
MEEF	50 000 000 000,00	50 000 000 000,00	3 969 556 491,00
MEM	28 000 000 000,00	28 000 000 000,00	945 958 282,45
MENRS	87 000 000 000,00	87 000 000 000,00	0,00
MEPSPC	8 000 000 000,00	8 000 000 000,00	1 727 377 862,73
MFB	19 160 000 000,00	19 160 000 000,00	2 310 643 971,69
MINFOPTLS	1 005 000 000,00	1 005 000 000,00	0,00
MINJUS	1 450 000 000,00	1 450 000 000,00	0,00
MINSANPF	60 200 000 000,00	60 200 000 000,00	10 005 071 801,00
MINSPTS	1 637 000 000,00	1 637 000 000,00	0,00
MINTER	42 500 000 000,00	42 500 000 000,00	1 206 837 299,52

MTPC	2 820 000 000,00	2 820 000 000,00	0,00
MTPM	130 870 000 000,00	130 870 000 000,00	89 207 802 077,44
MTT	15 000 000 000,00	15 000 000 000,00	482 098 048,58
PRESIDENCE	10 500 000 000,00	10 500 000 000,00	1 806 524 100,51
PRIMATURE	4 300 000 000,00	4 300 000 000,00	114 802 540,00
Fitambarany	596 610 000 000,00	596 610 000 000,00	123 167 981 049,70

Loharanom-baovao: Foibem-pitondrana Ankapobe ny Tetibola

Kaodin'ny famatsiam-bola : 70 FISAMBORANA

Amin'ny Ariary

Andrim-panjakàna/Ministera	Lalànan'ny Tetibola Voalohany	Sorabola farany	Fandaniana
MAEP	48 000 000 000,00	48 000 000 000,00	20 663 095 942,17
MDAT	103 000 000 000,00	103 000 000 000,00	37 045 171 100,00
MEM	61 000 000 000,00	61 000 000 000,00	8 066 867 020,65
MENRS	35 000 000 000,00	35 000 000 000,00	6 219 162 741,26
MFB	15 000 000 000,00	15 000 000 000,00	6 942 185 949,05
MINSANPF	60 000 000 000,00	60 000 000 000,00	5 786 330 900,80
MINTER	25 000 000 000,00	25 000 000 000,00	0,00
MTPC	13 500 000 000,00	13 500 000 000,00	0,00
MTPM	128 000 000 000,00	128 000 000 000,00	54 128 684 476,07
MTT	32 000 000 000,00	32 000 000 000,00	18 815 843 196,83
PRESIDENCE	18 000 000 000,00	18 000 000 000,00	6 296 574 205,51
PRIMATURE	14 000 000 000,00	14 000 000 000,00	20 937 902 844,40
Fitambarany	552 500 000 000,00	552 500 000 000,00	184 901 818 376,74

Loharanom-baovao: Foibem-pitondrana Ankapobe ny Tetibola

Fafana 11: PIP'ny Tetibola ankapobeny isaky ny sehatra

Sehatra	Lalànan'ny Tetibola voalohany	Lalàn'ny tetibola nasiam-panovàna	Sorabola farany	Fananterahana	Amin'ny ariary	
					Taha (1)	Taha (2)
Foto-drafitr'asa	603 791 077 000,00	629 847 744 000,00	604 028 961 329,52	307 830 510 478,01	38,32	50,96
Sosialy	326 379 078 000,00	332 179 078 000,00	318 399 799 232,96	91 802 071 320,46	11,43	28,83
Famokarana	239 546 849 000,00	259 246 849 000,00	250 701 937 923,35	103 651 187 822,02	12,90	41,34
Fitantanan-draharaha	434 512 996 000,00	460 387 996 000,00	508 530 968 514,17	300 022 934 532,31	37,35	59,00
Fitambarany	1 604 230 000 000,00	1 681 661 667 000,00	1 681 661 667 000,00	803 306 704 152,80	100,00	47,77

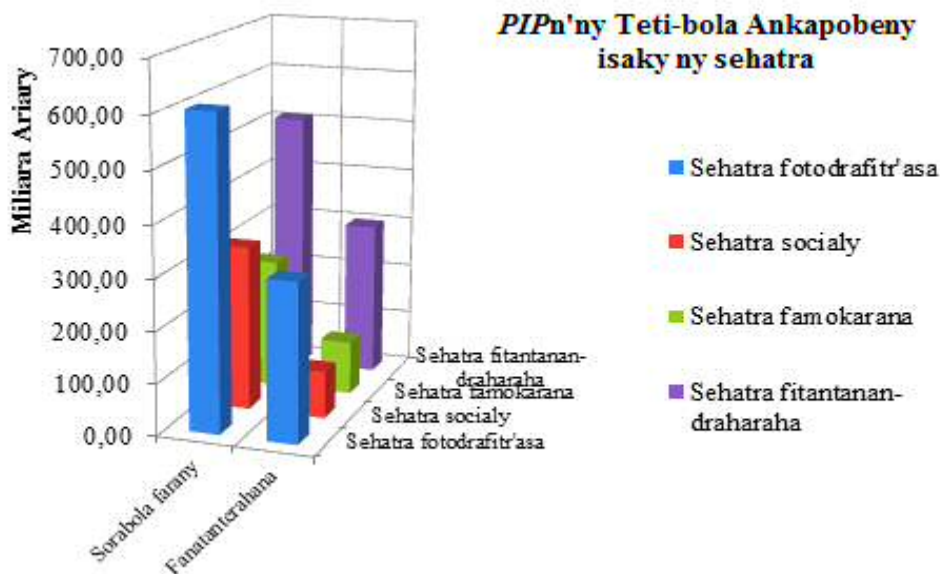
Loharanom-baovao: Foibem-pitondrana Ankapobe ny Tetibola

Taha (1) : Tahan'ny fananterahana mihoatra amin'ny fitambaran'ny Fandaharan'asam-pamokaran'ny fanjakàna ao amin'ny tetibola ankapobeny.

Taha (2) : Tahan'ny fananterahana mihoatra amin'ny hadirin'ny sorabola farany.

Araka ny fafana hita etsy ambony, ny sehatra foto-drafitr'asa dia nanana tombony lehibe tamin'ny sorabola hamokarana mihoatra ny sehatra telo hafa, manana taham-panatanterahana 51%.

Ny sehatra sosialy dia nahitana taham-panatanterahana kely 28% ny taham-panatanterahana ny PIP.



Fafana 12: Fandanian'ny tetibola ankapobeny isaky ny sokajy

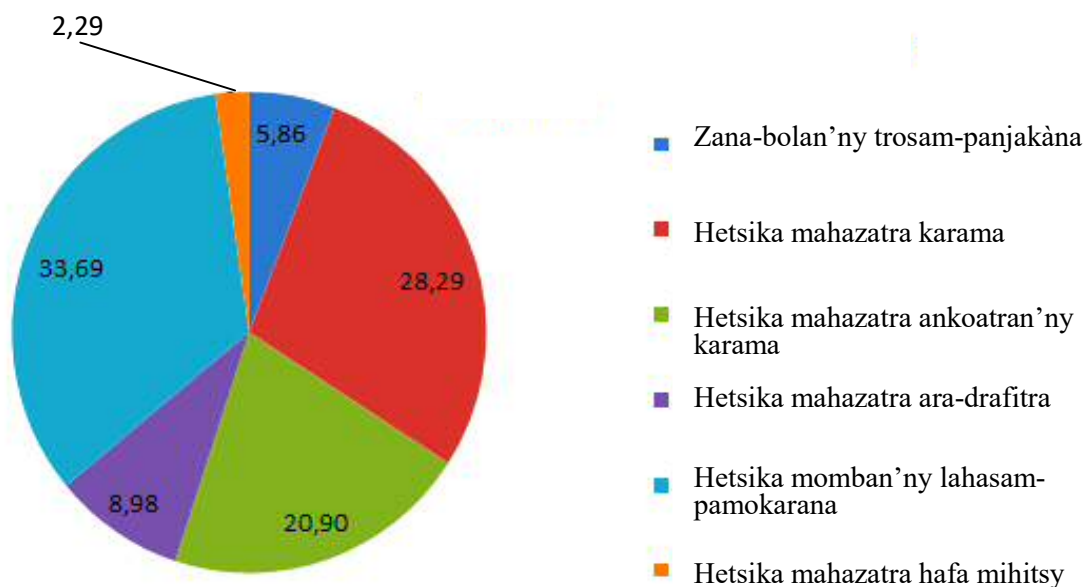
Amin'ny ariary

Skj.	Antony	LFI	LFR	Sorabola farany	Fandania	Taha
1	Zana-bolan'ny trosam-panjakàna	192 713 451 000,00	139 659 038 000,00	139 659 038 000,00	139 639 715 543,78	5,86
2	Hetsika mahazatra karama	765 063 086 000,00	769 937 231 000,00	765 104 857 000,00	674 502 887 719,41	28,29
3	Hetsika mahazatra ankoatran'ny karama	530 688 896 000,00	534 068 896 000,00	534 068 896 000,00	498 381 486 586,91	20,90
4	Hetsika mahazatra ara-drafitra	145 481 100 000,00	210 633 538 000,00	215 465 912 000,00	214 008 402 949,74	8,98
5	Hetsika momban'ny lahasam-pamokarana	1 604 230 000 000,00	1 681 661 667 000,00	1 681 661 667 000,00	803 306 704 152,80	33,69
6	Hetsika mahazatra hafa mihitsy	8 400 000 000,00	55 148 895 000,00	55 148 895 000,00	54 519 642 996,24	2,29
Fitambarany		3 246 576 533 000,00	3 391 109 265 000,00	3 391 109 265 000,00	2 384 358 839 948,88	100,00

Loharanom-baovao: Foibem-pitondrana Ankapobe ny Tetibola

Ny fanadihadiana amin'ny isan-jaton'ny fanatanterahana ny fandania rehetra isaky ny sokajy dia aseho amin'ny alalan'ny kisary etsy ambany.

Kisary 5 :Fandanian’ny tetibola ankapobeny isaky ny sokajy



Loharanom-baovao: Foibem-pitondrana Ankapobe ny Tetibola

Ireo fandanian’ny mpiasam-panjakàna (sokajy 2) dia voafehy. Ny zara ho azy tao amin’ny tetibola ankapobeny dia 34,47 % tamin’ny 2007 ka 28,29 % tamin’ny 2008, io fidinana amin’ny isan-jatony io dia vokatry ny fitomboan’ny hadiry ankapoben’ny sorabola. Na izany aza, dia niakatra 10% mihoatra ny sorabola tamin’ny taona lasa. Nahatratra 674,5 miliara Ariary izany ny taona 2008 raha toa ka 612,8 miliara Ariary tamin’ny 2007, ka toy izao ny fizaràny :

- Fanaramàna ny mpiasam-panjakàna mampihatra ny asa maharitra : 611,05 miliara Ariary
- Latsakemboka ao anatin’ny kitapom-bolan’ny fisotroana rononon’ny sivily sy miaramila: 59,9 miliara Ariary;
- Latsakemboka ao anatin’ny kitapom-bola famisavisana ny fisotroan-dronono: 3,55 miliara Ariary.

Ny fanatanterahana ny fandania fampandehanan-draharaha tamin’ny taona 2008 dia tahaka izao amin’ny ankapobeny ; fandoavana ny famindràna sy ny loloha firosahana an-tsehatra (232,7 miliara Ariary), fividianana entana (77,9 milliara Ariary), ireo fividianana asa ary koa ireo loloha maharitra (72,1 miliara Ariary). Arak’izany, ireo fandania tamin’ny fampandehanan-draharaha dia azo zaraina ho toy izao:

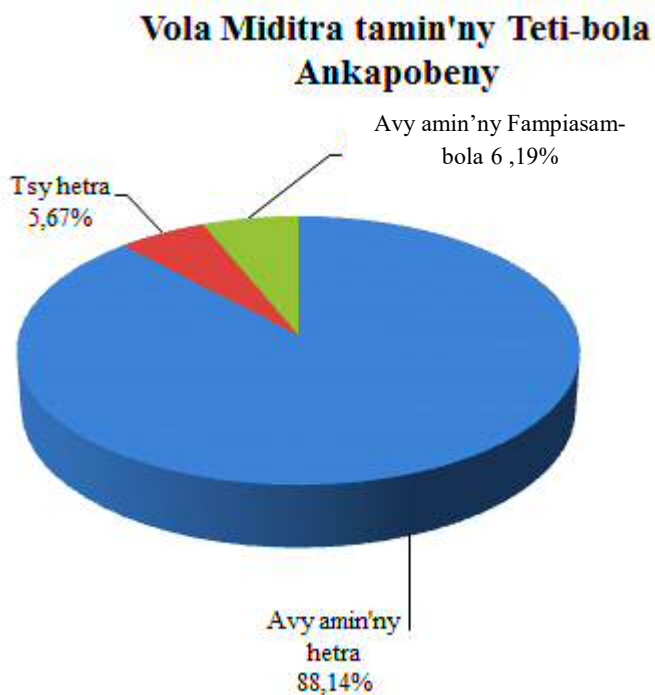
- Hetsika mahazatra ankoatran’ny karama : 498,4 miliara Ariary;
- Hetsika mahazatra ara-drafitra : 214 miliara Ariary ;
- Hetsika mahazatra hafa mihitsy : 55,5 miliara Ariary;
- Zana-bolan’ny trosam-panjakàna: 139,6 miliara Ariary.

Ireo fandaniahana amin'ny lahasa famokarana (sokajy 5) dia nahitana fiakarany hatramin'ny 52,6%, tamin'ny taona 2008, nahatratra 803,3 miliara Ariary raha toa ka 526,4 miliara Ariary tamin'ny 2007. Ny ampahany betsaka tamin'izany: 514,7 miliara Ariary ho an'ny fandaniahana “*immobilisations corporelles en cours*” (chapitre 24) ary (257,7 miliara Ariary) tamin'ny fandaniahana “*immobilisations incorporelles en cours*” (chapitre 23). Ny minisiteran'ny Asa vaventy sy ny famantarana ny toetr'andro no nampiasa ny antsasany mahery tamin'izany fandaniahana lahasa famokarana izany.

Fafana 13: Vola miditra amin'ny Tetibola Ankapobeny

	Amin'ny Ariary		
Vola miditra avy amin'ny fapandehanan-draharaha	Vina (1)	Fanatanterahana (2)	Elanelana (2)-(1)
Vola miditra hetra			
Hetra alaina amin'ny vola miditra, tombombaroetra	449 100 000 000,00	523 903 132 722,02	74 803 132 722,02
Hetra alaina amin'ny fananana	45 622 500 000,00	30 387 254 875,56	-15 235 245 124,44
hetra alaina amin'ny entana sy kojakoja	408 131 500 000,00	297 288 153 975,84	-110 843 346 024,16
Hetra alaina amin'ny varotra any ivelany	1 011 365 363 000,00	979 532 839 206,40	-31 832 523 793,60
Vola miditra avy amin'ny hetra hafa	17 380 637 000,00	28 618 516 543,32	11 237 879 543,32
Zanam-pitambaran'ny vola miditra hetra	1 931 600 000 000,00	1 859 729 897 323,14	-71 870 102 676,86
Vola miditra tsy hetra			
Fandraisana anjara voaray	136 501 000 000,00	74 527 808 719,77	-61 973 191 280,23
<i>Produits financiers</i>	13 455 000 000,00	1 601 733 849,82	-11 853 266 150,18
vola miditra ankoatra ny hetra	37 038 065 000,00	43 608 102 990,52	6 570 037 990,52
<i>Autres recettes et transferts de charges</i>		2 812 000,00	2 812 000,00
Zanam-pitambaran'ny vola miditra tsy hetra	186 994 065 000,00	119 740 457 560,11	-67 253 607 439,89
Fitambara'ny vola miditry ny fapandehanan-draharaha	2 118 594 065 000,00	1 979 470 354 883,25	-139 123 710 116,75
Vola miditra fampiasam-bola			
Fanampiana voaray avy amin'ny fikambanana eto an-toerana sy iraisam-pirenena	5 112 784 000,00		-5 112 784 000,00
<i>Aides bilatérales</i>	223 147 047 000,00	695 704 970,70	-222 451 342 029,30
<i>Aides multilatérales</i>	368 350 169 000,00	129 858 172 637,22	-238 491 996 362,78
Zanam-pitambaran'ny vola miditra fampiasam-bola	596 610 000 000,00	130 553 877 607,92	-466 056 122 392,08
Fitambaran'ny vola miditry ny tetibola ankapobeny	2 715 204 065 000,00	2 110 024 232 491,17	-605 179 832 508,83

Kisary 6: Vola miditra tamin'ny tetibola ankapobeny



Loharanom-baovao: Foibem-pitondrana Ankapobe ny Tetibola

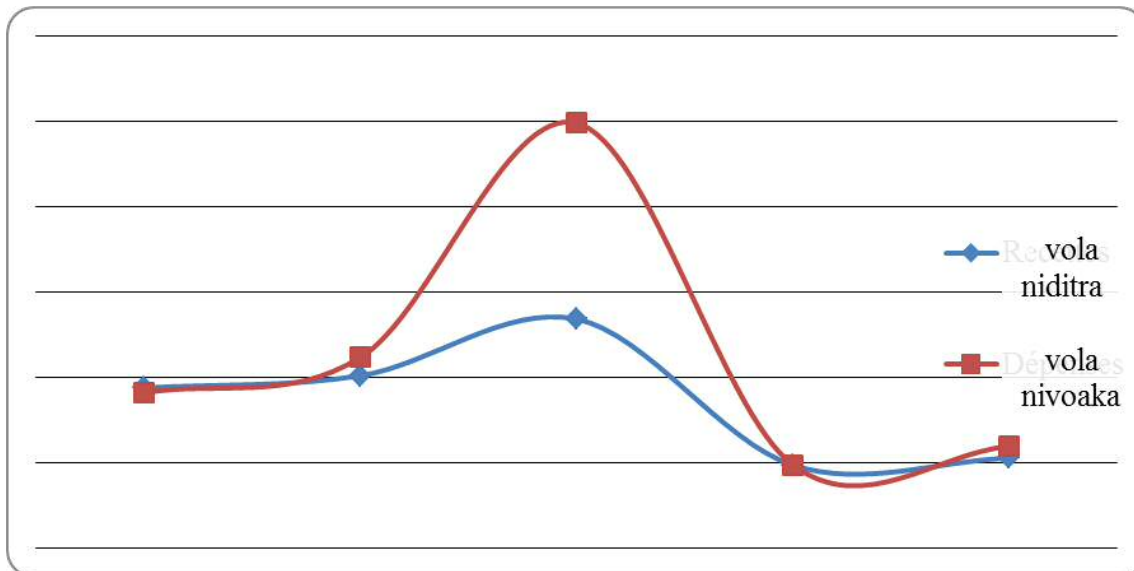
Ireo vola miditra avy amin'ny hetra voasoratra tao anatin'ny Lalànan'ny Tetibola dia novinaina ho 1 948,2 miliara Ariary tamin'ny 2008. Rehefa izany, nisondrotra ho 2118,6 miliara Ariary izany tamin'ny alalan'ny Lalànan'ny Tetibola nasiam-panitsiana. Raha jerena ny vola niditra voaray tamin'ny taona 2008 dia tsapa fa nisy elanelana 182,7 miliara Ariary raha mihoatra ny vina.

Fehiny, ny vola niditra afa-karatsaka tamin'ny Tetibola Ankapobeny dia nosandaina ho 2 544,8 miliara Ariary tamin'ny Lalànan'ny Tetibola Voalohany, ary niakatra ho 2 715,2 miliara Ariary tamin'ny Lalànan'ny Tetibola nasiam-panitsiana; nahatratra 2 110 miliara Ariary izany tamin'ny fanatanterahana tamin'ny 2008.

Fafana 14: Fivoaran'ny vola nivoaka sy ny vola niditra tamin'ny tetibola ankapobeny

Amin'ny miliara Ariary

sokajy	2004	2005	2006	2007	2008
Vola Niditra	3 757,73	4 045,02	5 369,54	1 946,25	2 110,02
Vola Nivoaka	3 644, 94	4 474, 63	9 970,50	1 952,18	2 384,35



Loharanom-baovao: Foibem-pitondrana Ankapobe ny Tetibola

Tsapa fa nisy fiakarany manaraka ny fisondrotry ny vola miditra ny vola mivoaka tao amin'ny tetibola ankapobe nandritra ny taona nifanesy 2004 ka hatramin'ny 2006. Nandritra ny taona 2007 anefa dia hita ho nihena be ny fampiasam-bola vokatry ny politika malina sy mandanjalanja napetraky ny fitondram-panjakana. Fanampin'izay, nihena ihany koa ny elanelana teo amin'ny vola miditra sy ny vola mivoaka mba ahafahana mifehy ny fatiantoka. Vokatry'izany dia nametraka tanjona fohy ezaka ny governemanta mba ahafahana mifehy ny fandaniana manaraka ny mety ho fidiran'ny vola.

2. Tetibola Anankina

Fintinina tahaka izao fafana manaraka izao ny vokatry azo avy amin'ny fitantanana ny tetibola anankina ny Paositra sy ny Fifandraisan-davitra tamin'ny taona 2008 :

Fafana 15: Vokatry avy amin'ny fitantanana ny Paositra sy ny fifandraisan-davitra

Amin'ny ariary

PAOSITRA SY FIFANDRAISAN-DAVITRA				
Fanononana	Sorabola voalohany	Sorabola farany	Fanatanterahana	Taha
VOLA NIDITRA				
Fampandehan-draharaha	4 500 000 000,00	4 500 000 000,00	5 653 083 127,00	125,62
Vola avy amin'ny fitrandrahana	4 500 000 000,00	4 500 000 000,00	5 653 083 127,00	125,62
VOLA NOLANIANA				
Fitsinjaràna ny fandaniana	4 500 000 000,00	4 500 000 000,00	3 654 102 616,00	81,20
Fandaniana amin'ny fitrandrahana	3 871 102 000,00	3 871 102 000,00	3 090 792 044,00	79,84
Fandaniam-pampisam-bola	628 898 000,00	628 898 000,00	563 310 572,00	89,57

Loharanom-baovao : Comptes Administratifs du Budget Annexe des Postes et Télécommunications

Fintinina tahaka izao fafana manaraka izao ny vokatry azo avy amin'ny fitantanana ny tetibola anankina ny Tranompiritim-pirenena tamin'ny taona 2008 :

Fafana 16: Vokatra avy amin'ny fitantanana ny Tranompiritim-pirenena

Amin'ny ariary

TRANOM-PIRINTIM-PIRENENA				
Fanononana	Sorabola voalohany	Sorabola farany	Fanatanterahana	Taha (%)
VOLA NIDITRA				
Fampandehanan-draharaha	10 673 210 000,00	13 337 331 000,00	12 897 783 626,40	96,41
Vola avy amin'ny fitrandrahana	9 933 210 000,00	12 597 331 000,00	10 807 823 444,60	85,79
Vola miditra ho hana-pamokarana	740 000 000,00	740 000 000,00	2 089 960 181,80	282,42
VOLA NOLANIANA				
Fitsinjaràna amin'ny fandaniana	10 673 210 000,00	13 337 331 000,00	6 056 236 404,00	45,27
Fampandehanan-draharaha	9 933 210 000,00	12 597 331 000,00	3 966 276 222,20	31,48
Fandaniam-mpampisam-bola	740 000 000,00	740 000 000,00	2 089 960 181,80	282,42

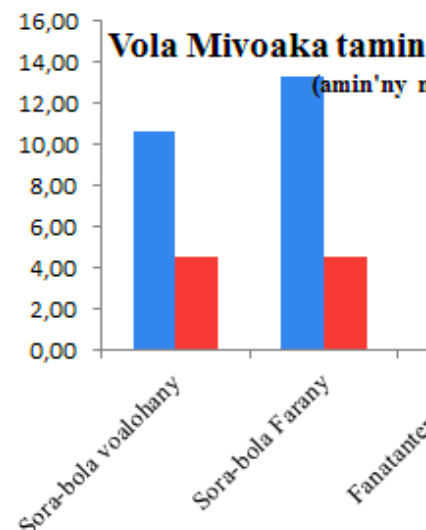
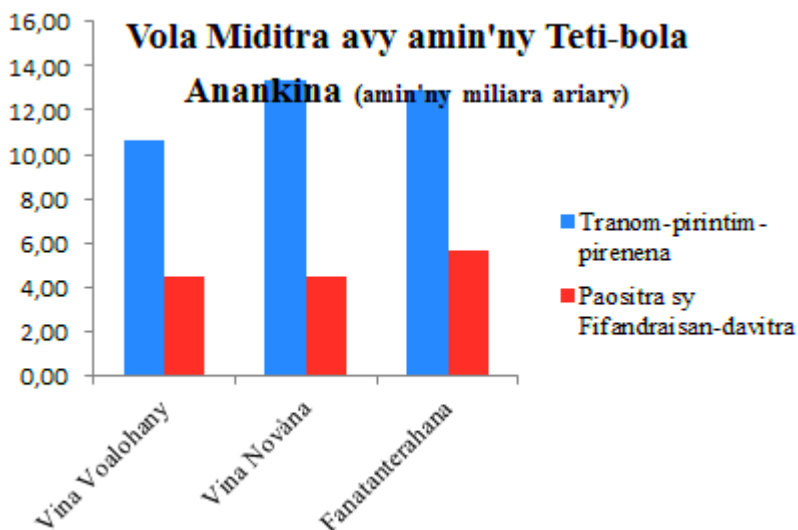
Loharanom-baovao : Comptes Administratifs du Budget Annexe Imprimerie Nationale

Nanamarika ny taom-piasan'ny Tetibola Anankina 2008 ny fampiantonana, na fanafoanana mihitsy aza ny « *Garage Administratif* » izay tao anatin'ny teo aloha. Ny vola niditra novokarin'ny Tetibola Anankina dia nahatratra 18,55 miliara Ariary raha toa ka 14,5 miliara Ariary tamin'ny 2007. Ary farany, mba hahafahana manome endrika tsara ny fitantanana dia nampidirina tao anaty kajy, ny kaonty 7783- Tombon'ny Tetibola Anankina izay mitentina 2 089 960 181,80 Ariary amin'ny vola miditra, ary ny chapitre 24-« *Immobilisations corporelles* » izay mitentina 2 089 960 181,80 Ariary amin'ny vola mivoaka. Ny fitambaran'izay vokatra izay dia fintinina amin'ity fafana manaraka ity.

Fafana 17: Famintinana ny fitantanana ny tetibola anankina 2008

VOKATRA AZO AVY AMIN'NY FITANTANANA NY TETIBOLA ANANKINA						
	Vola niditra			Vola nolania		
	Vina teny am-piandohana	Vina nasiam-panovàna	Fanatanterahana	Sorabola Voalohany	Sorabola farany	Fanatanterahana
a	10 673 210 000,00	13 337 331 000,00	12 897 783 626,40	10 673 210 000,00	13 337 331 000,00	6 056 236 404,00
lavitra	4 500 000 000,00	4 500 000 000,00	5 653 083 127,00	4 500 000 000,00	4 500 000 000,00	3 654 102 616,00
	15 173 210 000,00	17 837 331 000,00	18 550 866 753,40	15 173 210 000,00	17 837 331 000,00	9 710 339 020,00

Kisary 7: Famintinana ny vokatry ny Tetibola Anankina tamin'ny 2008



Loharanom-baovao: Ministeran'ny Fitantanam-bola sy ny Tetibola

3. Kaonty Manokan' ny tahirim-bolam-panjakàna

Fafana 18: Fanatanterahana ny Kaonty manokan' ny Tahirim-bolam-panjakàna

Fanononana	Sorabola voalohany	Sorabola farany	Fanatanterahana	Taha(%)
Vola miditra	246 477 000 000,00	246 477 000 000,00	133 222 403 964,05	54,05
Kaontim-bola nindramina	92 375 000 000,00	92 375 000 000,00	74 465 437 436,19	80,61
Kaontim-pandraisana anjara	1 426 000 000,00	1 426 000 000,00		0,00
Zo fanononam-bola amin'ireo vondrona iraisam-pirenena	0,00	0,00	201 736,60	
Kaontim-barotra	152 676 000 000,00	152 676 000 000,00	58 756 764 791,26	38,48
Vola nivoaka	438 471 000 000,00	454 671 000 000,00	358 474 008 779,43	78,84
Kaontim-bola nindramina	20 000 000 000,00	20 000 000 000,00		0,00
Kaontim-pandraisana anjara	265 795 000 000,00	281 995 000 000,00	203 976 400 918,83	72,33
Kaontim-barotra	152 676 000 000,00	152 676 000 000,00	154 497 607 860,60	101,19

Loharanom-baovao : Compte Général de l'Administration des Finances

Voafaritra ao anatin'ity fizarana lehiben'ny tetibola ireo hetsika fampidiram-bola sy fandaniem-bola ataon'ny fanjakàna izay manana toetra tsy maharitra kanefa miteraka trosa. Ka tamin'ny fitantanana 2008, ny vokatra sy ny vola niditra tao amin'ny kaonty manokan'ny tahirim-bolam-panjakàna dia nahatratra 133,2 miliara Ariary raha toa ka 96,9 miliara Ariary ny taona 2007. Na izany aza, dia vola nitentina 358,5 miliara Ariary no noefaina tamin'ny 2008 tamin'ny resaka fandania, raha toa ka 141,3 miliara Ariary tamin'ny 2007, ireo rehetra ireo no niteraka fatiantoka 225,3 miliara Ariary.

4. Ny Vola ateraky ny fanomezana sy ny fanampiana avy any ivelany

Fafana 19: Fanatanterahana ny fampiasana ny vola ateraky ny fanomezana sy ny fanampiana avy any ivelany

<i>FCV</i>	Sorabola voalohany	Sorabola farany	Fanatanterahana	Amin'ny Ariary Tahan'ny fanatanterahana
Vola niditra	8 500 000 000,00	8 600 000 000,00	3 320 520 372,14	38,61
Vola noliana	3 000 000 000,00	3 000 000 000,00	2 563 568 566,03	85,45

Loharanom-baovao : Compte Général de l'Administration des Finances

Fafana 20: Fivoaran'ny vola ateraky ny fanomezana sy ny fanampiana avy any ivelany tamin'ny 2007 sy 2008

	Vola niditra	Vola noliana
2007	3 516 192 207,98	0,00
2008	3 320 520 372,14	2 563 568 566,03

Loharanom-baovao : Compte Général de l'Administration des Finances

Ireo fampiasana ny tamberin'ny vidin'entana fanomezana avy any ivelany no mandrafitra ny fizarana lehibe faha efatra ao anatin'ny lalànan'ny tetibola. Voafaritry toy izao izany amin'ny fandania; fandania fampiasam-bola sy fampandehanan-draharaha vatsian'ny loharanom-bola ateraky ny tamberin'ny vidin'entana fanomezana avy any ivelany ; ary amin'ny vola miditra, dia ny fampiasana mifandraika amin'ny tamberin'ny vidin'entana fanomezana avy any ivelany avy amin'ny vonjy sy ny tolo-tanana avy any ivelany.

Tamin'ny taona 2008, ny vokatra ara-bola azo avy amin'ny tamberin'ny vidin'entana fanomezana avy any ivelany dia natsahatra ho toy izao, 3 320 520 372,14 Ariary tamin'ny vola niditra ary 2 563 568 566,03 Ariary tamin'ny fandania. Arak'izany ny hanisisa dia nahitana tombony 756 951 806,11 Ariary.

5. Fampiasana ho renivola ny trosam-panjakàna

Ny fitambaran'ny vola rehetra nokirakiraina niditra sy nivoaka tamin'ny fanatanterahana ny fampiasana ho renivola ny trosam-panjakàna tamin'ny taona 2008 dia atsahatra amin'ny alalan'ny tarehimarika voasoratra ao anatin'ny fafana manaraka eto:

Fafana 21: Fanatanterahana ny fampiasana ho renivola ny trosam-panjakàna

Amin'ny Ariary			
Fanondroana	Sorabola voalohany	Vola niditra	Vola nivoaka
Trosa anatin'ny		112 053 800 000,00	3 938 800 000,00
Nihoatry ny 01 taona		1 253 800 000,00	3 938 800 000,00
Latsaky ny 01 taona		110 800 000 000,00	
Trosa ivelany		341 307 170 423,81	140 500 642 652,77
Nihoatry ny 01 taona		341 307 170 423,81	140 500 642 652,77
Latsaky ny 01 taona			
Fitambarany	1 592 760 217 00,00	453 360 970 423,81	144 439 442 652,77

Loharanom-baovao : Compte Général de l'Administration des Finances

ny tetibola 2008

amintinana ankapobeny ny fanatanterahana ny tetibola 2008

VOLA NIDITRA				VOLA NIVOAKA		
Vina teny am-piandohana	Vina farany	Fanatanterahana	Taha	Sorabola voalohany	Sorabola farany	Fanatanterahana
44 810 000 000,00	2 715 204 065 000,00	2 110 024 232 491,17	77,71	3 246 576 533 000,00	3 391 109 265 000,00	2 384 358 839 000,00
15 173 210 000,00	17 877 331 000,00	18 550 866 753,40	103,77	15 173 210 000,00	17 877 331 000,00	9 710 331 000,00
46 461 062 000,00	246 461 062 000,00	133 222 403 964,05	54,05	438 471 188 000,00	454 637 188 000,00	358 474 000,00
8 500 000 000,00	8 600 000 000,00	3 320 520 372,14	38,61	3 000 000 000,00	3 000 000 000,00	2 563 563 000,00
29 631 876 000,00	2 471 241 543 000,00	453 360 970 423,81	18,35	1 941 355 217 000,00	1 592 760 217 000,00	144 439 443 000,00
44 576 148 000,00	5 459 384 001 000,00	2 718 478 994 004,57	49,79	5 644 576 148 000,00	5 459 384 001 000,00	2 899 546 198 967,11

Loharanom-baovao: Foibem-pitondrana ankapobe ny Tetibola

Ny fitambaran'ny vola niditra ny taona 2008 dia nahatratra 2 718 478 994 004,57 Ariary izay manome taha 49,79 % ary ny vola nivoaka rehetra tao amin'ny kitapom-bolam-panjakana tamin'ny taom-piasana 2008 dia 2 899 546 198 967,11 Ariary, manome taha 53,11%. Ny taona 2008 dia niteraka fatiantoka 181,06 miliara Ariary. Ny nahatonga io fatiantoka io dia vokatry ny fihoran'ny vola mivoaka raha oharina amin'ny vola niditra tamin'ny fizarana I sy ny fizarana III. Ho an'ireo fizarana lehibe roa ireo, ny vola miditra dia tsy nahasahana ny fandaniana.

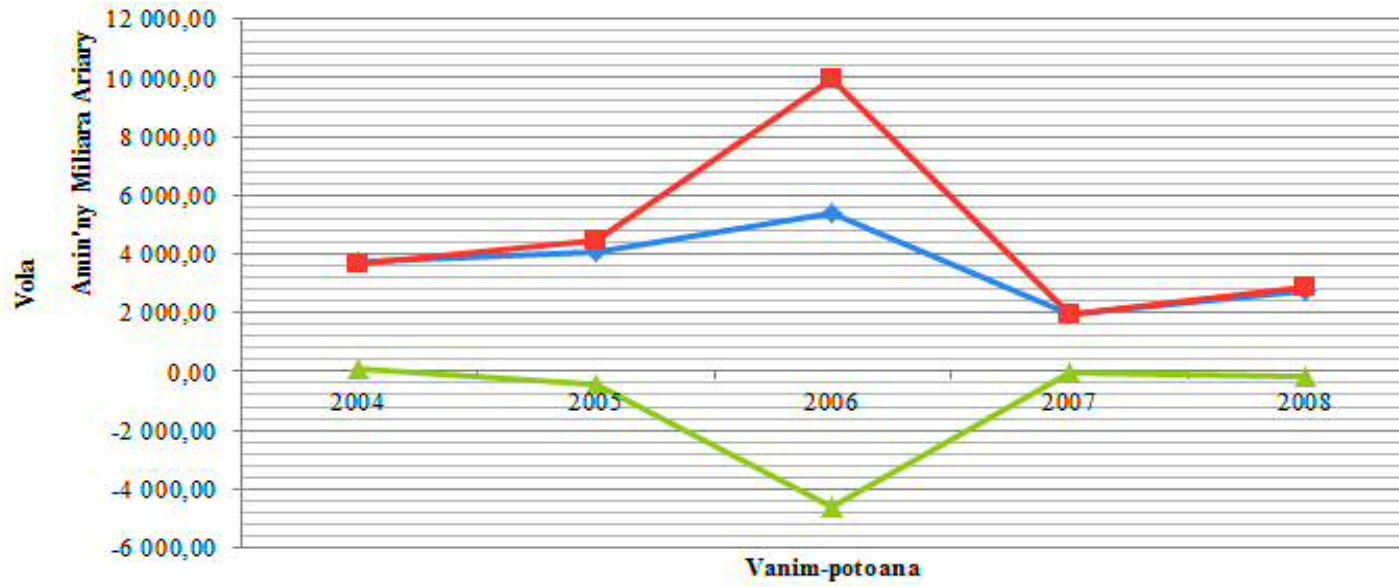
Fafana 23: Fivoaran'ny Vola niditra rehetra, Vola nivoaka rehetra ary ny hanisisa tamin'ny fan

Fanondroana	2004	2005	2006	2007
1 Vola niditra rehetra	3 757,73	4 045,20	5 369,54	6 710,33
2 Toe-draharaha mihoatra ny tamin'ny taon-dasa (%)		7,65	32,74	103,77
3 Vola nivoaka rehetra	3 644,94	4 474,63	9 970,50	15 173,21
4 Toe-draharaha mihoatra ny tamin'ny taon-dasa(%)		22,76	122,82	144,44
5 Fatiantoka tamin'ny fitantanana ny fampiasana ny kitapom-bolam-panjakana			0,98	181,06
7 Hanisisan'ny fanatanterahana	112,79	429,61	4 600,96	2 899 546 198 967,11

8	Toe-draharahan'ny hanisisa mihoatra ny tamin'ny taon-dasa (%)	-480,9	970,93
---	---	--------	--------

Loharanom-baovao: Ministeran'ny Fitantanam-bola sy ny Tetibola

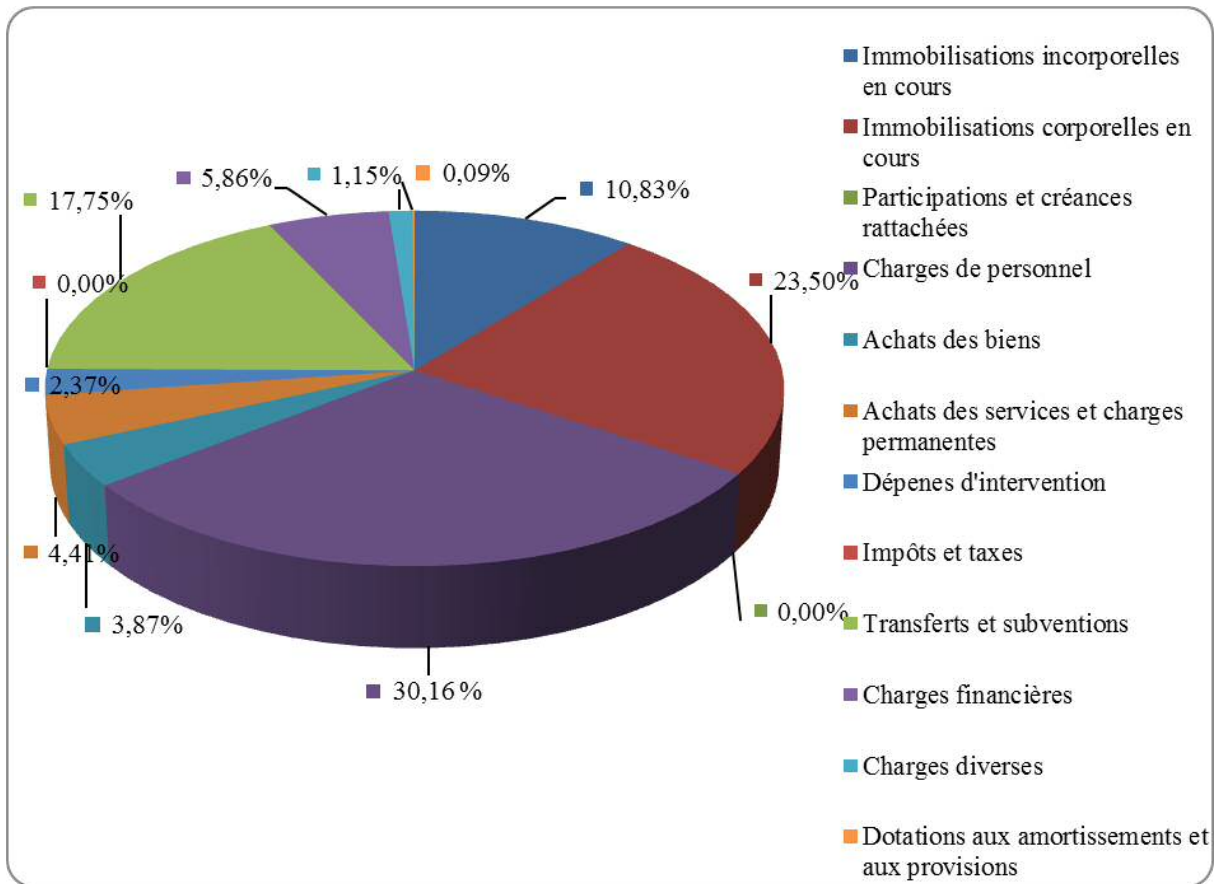
Kisary 8: Soritra maneho ny vokatry ny fanatanterahana ny Lalànan'ny Tetibola tao anatin'ny dimy (5) taona lasa



Loharanom-baovao: Ministeran'ny Fitantanam-bola sy ny Tetibola

Kisary 9: Fanadihadiana isaky ny karazana fandaniana tao amin'ny Tetibola

Ankapobeny



Loharanom-baovao: Foibem-pitondrana Ankapobe ny Tetibola

VOLAVOLAN-DALANA
FANDRAVONANA NY TETIBOLA
2008

I.FANADIHADIANA IREO ANDININY VOLAVOLAN-DALANA
FANDRAVONANA NY TETIBOLA 2008

Ity volavolan-dalàna fandravonana ny tetibola ity dia misy andininy sivy (9).

Ny andininy voalohany ka hatramin'ny fahadimy dia mampiseho ny fanatanterahana ny vola niditra sy nivoaka tamin'ny 2008, izay hamarinin'ireto:

- 6- Fampiasana ny tetibola ankapobeny ;
- 7- Fampiasana ny tetibola anankina ;
- 8- Fampiasana ny kaonty manokana ny tahirim-bolam-panjakàna;
- 9- Fampiasana ny tamberin'ny vidin'entana fanomezana avy any ivelany;
- 10- Fampiasana ho renivola ny trosam-panjakàna.

Ny andininy faha fito dia mampiseho ny vokatry ny fitantanana teo amin'ny taom-piasàna 2008 izay mifanaraka ny voalazan'ny andininy faha 43 ao amin'ny lalàna fehizoro laharana faha 2004-007 tamin'ny 26 jolay 2004 mahakasika ny lalànan'ny tetibola, raha toa ka ny andininy faha valo dia manome alalàna ny hampidirana ao amin'ny “kaonty maharitra ny tahirim-bolam-panjakàna” ny fatiantoka **181 067 204 962,54 Ariary**. Ary farany, ity volavolan-dalàna ity dia tovanana amin'ny tatitry ny Fitsaran'ny fitantanana ny volam-panjakàna izay mifantoka bebe kokoa amin'ny fifanarahan'ny kaontin'ny mpitam-bolam-panjakàna sy ireo mpanome alàlana, ary ny Kaonty Ankapoben'ny Fitantanam-bola (*CGAF*) an'ny Lalànan'ny tetibola 2008.

Izay sy izay Ramatoa sy Andrimatoa isany Solombavam-bahoaka, ny antonanton'izao volavolan-dalàna izao, izay atolotray am-panajàna mba ho ankatoavinareo.

Antananarivo, ny

NY MINISITRY NY FITANTANAM-BOLA SY NY TETIBOLA

Pr RAZAFINDRAVONONA Jean

**ANDININ'NY VOLAVOLAN-DALANA
FANDRAVONANA NY TETIBOLA 2008**



FIADIDIANA NY REPOBLIKA

VOLAVOLAN-DALANA LAHARANA FAHA 031/2014 TAMIN'NY 08 OKTOBRA 2014

momba ny Fandravonana ny fitantanana ny volam-panjakana taona 2008

Ny Filohan'ny Repoblika,

- Araka ny Lalampanorenana,
- Araka ny fanapahana laharana fahaHCC/D tamin'ny.....

Dia mamoaika hampanan-kery ny lalàna izay toy izao ny andinindininy:

Andininy Voalohany:

Hita fototra ny fampiasana ny tetibola Ankapobeny tamin'ny taona 2008 izay nahatratra **2 110 024 232 491,17 Ariary** ny vola niditra, ary **2 384 358 839 948,88 Ariary** ny fandaniahana nasaina nefaina, izay manome fatiantoka **274 334 607 457,71 Ariary**.

Andininy faha roa:

Hita fototra ny vokatra afa-karatsaka tamin'ny fampiasana ny tetibola Anankina tamin'ny taona 2008, izay nahatratra **18 550 866 753,40 Ariary** ny vola niditra ary **9 710 339 020,00 Ariary** ny fandaniahana, ka manome tombony **8 840 527 733,40 Ariary**, izay azo tsinjaraina tahaka izao manaraka izao :

c- Ho an'ny tetibola anankin'ny Tranompirintim-pirenena, ny vola niditra dia **12 897 783 626,40 Ariary** ary **6 056 236 404,00 Ariary** ny fandaniahana ka manome tombony **6 841 547 222,40 Ariary** izay harotsaka ao amin'ny lafibatan'io tetibola io..

d- Ho an'ny tetibola anankin'ny Paositra sy Fifandraisan-davitra; ny vola niditra dia nahatratra **5 653 083 127,00 Ariary** ary **3 654 102 616,00 Ariary** ny fandaniana, ka manome tombony **1 998 980 511,00 Ariary** izay arotsaka ao amin'ny lafibatan'io tetibola io.

38

Hita fototra ny fampiasana ny Kaonty manokan'ny Tahirimbolam-panjakàna tamin'ny 2008, izay nahatratra **133 222 403 964,05 Ariary** ny vola miditra ary **358 474 008 779,43 Ariary** ny vola mivoaka, izay nanome fatiantoka **225 251 604 815,38 Ariary**.

Andininy faha efatra:

Hita fototra ny fampiasana ny Tamberin'ny Vidin'entana Fanomezana avy any ivelany, izay nahatratra **3 320 520 372,14 Ariary** ny vola niditra ary **2 563 568 566,03 Ariary** ny vola nivoaka, nahazoana tombony **756 951 806,11 Ariary**.

Andininy faha dimy:

Hita fototra ny fampiasana ho Renivola ny trosam-panjakàna izay nahatratra **453 360 970 423,81 Ariary** ny vola niditra ary **144 439 442 652,77 Ariary** ny fandaniana, izay manome tombony **308 921 527 771,04 Ariary**.

Andininy faha enina:

Hita ary voamarina ny fihoarana eo amin'ny sorabola fampandehanan-draharaha sy sorabola laharam-pamokarana ary ny sorabola karama izay toy izao avy: **624 324 888,4 Ariary**; **119 097 151 087,7 Ariary** ary **7 624 642 864,6 Ariary** mitotaly **127 346 118 838,7 Ariary** ary ekena ny famenoana azy amin'ireo sorabola mifanaraka aminy mba ho fampiharana ny andininy faha 13 ao amin'ny lalana fehizoro laharana faha 2004-007 tamin'ny 26 Jolay 2004 mahakasika ny lalanan'ny tetibola, izany dia mifanaraka amin'ny fafana atovana ity lalàna ity.

Andininy faha fito :

Narafitra mifanaraka amin'ny fitsinjaràna hita amin'ny fafana famintinana atovana ity volavolan-dalàna ity, ny vokatra farany ny taona 2008:

6- Ny fatiantoka azo avy amin'ny fampiasana ny tetibola Ankapobeny dia **274 334 607 457,71 Ariary**.

- 7- Ny tombony azo avy amin'ny fampiasana ny tetibola Anankina dia **8 840 527 733,40 Ariary.**
- 8- Ny endri-piovan'ny fatiantoka teo amin'ny fampiasana ny Kaonty manokana ny tahirim-bolam-panjakana dia **225 251 604 815,38 Ariary.**
- 9- Ny endri-piovan'ny tombony teo amin'ny fampiasana ny tamberin'ny vidin'entana fanomezana avy any ivelany dia **756 951 806,11 Ariary.**
- 10- Ny endri-piovan'ny tombony teo amin'ny fampiasana ho renivola ny trosam-

34

Andininy faha valo:

Ekena ny fanoratana ao amin'ny Kaonty Maharitry ny Tahirim-bolam-panjakàna ny vola mitetina **181 067 204 962,54 Ariary**, izay fatiantoka tamin'ny fifaranan'ny taona 2008.

Andininy faha sivy:

Ity lalàna ity dia havoaka amin'ny Gazetim-panjakànan'ny Repoblika. Ary hotanterahina fa lalàm-panjakàna.

Navoaka tao Antananarivo, ny

Hery RAJAONARIMAMPIANINA

**Hita ary tovanana
amin'ny didim-
panjakàna laharana
faha tamin'ny**

**Avy amin'ny Praiminisitra,
Lehiben'ny Governemanta,**

Laurent Roger KOLO Christophe